



Annexes

Conseil d'administration du 28 mars 2013

CONSEIL D'ADMINISTRATION

28 mars 2013

Salle du conseil
Présidence

1



Ordre du jour

- 1 Informations
- 2 Prospective et Mo ens
- 3 Rec erc e
- 4 Affaires énérales et statutaires
- 5 Ensei nements et vie étudiante
- 6 Information : décisions prises par le président par délé ation d'attribution du CA

2



1. Informations

3



2 Prospective et Mo ens

Exécution bud étaire 2012 et anal se
bud étaire
Compte financier 2012 ses annexes et anal se
financi re
Rapport du commissaire aux comptes
DBM n° 1
Structuration bud étaire 2013
Listes des marc és publics conclus en 2012
Demande d'ad ésion la CPU et l'AMUE

4



2.1. Exécution budgétaire 2012 et analyse budgétaire

Présentation M ROBLEDO

5



2.2. Compte financier 2012, ses annexes et analyse financière

Présentation Mme DIRIDOLLOU

6



REPORTING BUDGET 2012

1 28 mars 2013
Présidence de l'Université d'Angers



Budget université 2012

Répartition des dépenses par masse (hors amortissement)

DESIGNATION	Investissement		Fonctionnement		Personnel		Total dépenses
	Montant	% Total	Montant	% Total	Montant	% Total	
901 EQUIP	49 053	4,19%	159 443	13,10%	885 037	73,44%	1 103 533
902 LETTRES	42 318	3,51%	277 726	23,05%	485 037	40,44%	805 081
903 SCIENCES	211 713	17,52%	273 663	22,82%	481 973	40,15%	967 349
904 MEDICINE	179 777	14,89%	468 556	39,03%	418 345	34,63%	1 066 678
905 PHARMACIE	109 394	9,11%	247 937	20,40%	500 479	41,49%	857 810
906 VTS	47 598	3,95%	808 850	67,10%	1 561 892	128,15%	2 418 340
907 USTIA	147 069	12,24%	388 529	32,25%	507 630	42,06%	1 043 227
908 IUT	269 943	22,37%	329 338	27,35%	1 842 948	152,40%	2 442 629
R/J Composantes	1 136 475	93,67%	2 967 920	24,59%	6 550 191	540,74%	10 654 585
909 (hors)	102 438	8,42%	69 923	5,84%	420 134	34,74%	592 495
909 BCU	49 204	4,04%	1 405 190	11,68%	163 065	13,50%	1 617 459
910 BCU BP	9 563	0,78%	244 059	20,17%	69 245	5,75%	313 867
911 BCU BP	22 042	1,81%	58 781	4,90%	232 819	19,26%	313 642
912 CUPCO	1 322	0,11%	414 482	3,43%	1 048 409	87,26%	1 464 213
913 IUT	4 838	0,39%	28 934	2,40%	167 841	13,90%	201 613
R/J Services communs	189 686	15,75%	2 313 229	19,24%	2 694 056	223,27%	5 196 971
900 (Services communs)	1 220 779	100,00%	12 415 424	100,00%	92 677 823	760,00%	104 314 026
R/J Université hors BCU	2 536 818	20,84%	19 808 979	16,41%	181 129 869	150,15%	223 475 666
R/J Recherche et SAGE	2 245 348	18,41%	2 715 890	2,25%	3 608 957	29,94%	8 570 195
R/J Recherche	2 245 348	18,41%	2 715 890	2,25%	3 608 957	29,94%	8 570 195
TOTAL Université hors BCU	4 782 636	39,25%	19 765 319	16,24%	184 738 786	152,09%	224 299 441
SAGE	168 235	1,38%	1 430 836	11,84%	460 179	38,04%	2 059 250
TOTAL GENERAL	4 950 871	40,63%	21 196 155	17,48%	185 198 965	153,13%	226 351 286

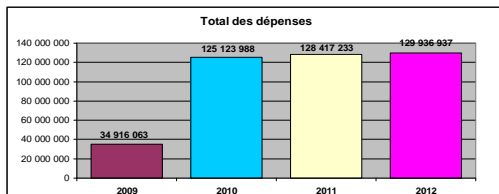
- Montant total des dépenses 129 936 937C
- Dépenses des composantes 14 454 535C
- Dépenses des services communs 4 496 891C
- 80 96 des dépenses de MS
- 15 21 en fonctionnement
- 3 82 en investissement

2 28 mars 2013
Présidence de l'Université d'Angers



Budget université 2012 comparaison

Evolution des dépenses entre 2009 et 2012



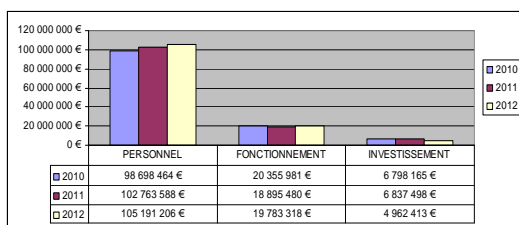
NB : Intégration au budget de la totalité des salaires à compter de 2010

3 28 mars 2013
Présidence de l'Université d'Angers



Budget université 2012 comparaison

Evolution des dépenses par masse entre 2009 et 2012



- Au mentation de + 1 519 704€ entre 2011 et 2012
- Au mentation de la masse salariale (CAS pensions) et fonctionnement (fluides IRIS)
- Baisse de l'investissement de 1 875 085€ entre 2011 et 2012

4 28 mars 2013
Présidence de l'Université d'Angers



Budget université 2012 recettes

	BP	Réalisé	Ecart
Etat	106 240 000 €	109 326 000 €	3 086 000 €
Autres subventions	10 812 000 €	9 696 000 €	-1 116 000 €
Ventes et prestations	9 362 000 €	7 097 000 €	-2 265 000 €
Autres produits	440 000 €	804 000 €	364 000 €
Produits financiers	50 000 €	10 000 €	-40 000 €
Produits exceptionnels	7 440 000 €	6 781 000 €	-659 000 €
Total	134 344 000 €	133 714 000 €	-630 000 €

Exécution des recettes d'investissement

	BP	Réalisé	Ecart
Subventions	9 220 000 €	2 510 000 €	-6 710 000 €

- Ecart de 6 710 000€ entre les recettes d'investissement prévues et les recettes réalisées
- A nuancer par la somme des créances d'investissement: environ 4 600 000€

5 28 mars 2013
Présidence de l'Université d'Angers



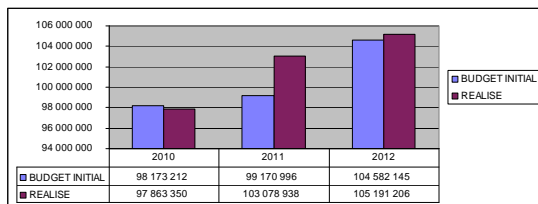
MASSE SALARIALE

6 28 mars 2013
Présidence de l'Université d'Angers



Budget université 2012 comparaison masse salariale

Comparatif des dépenses de masse salariale entre 2010 et 2012



- Au mentement de la MS de 2 112 268€ entre 2011 et 2012 mais au mentement mécanique (c ar es salariales + 1 700 000€)
- Effort important réalisé sur la MS pour éviter les dérap es

7 28 mars 2013

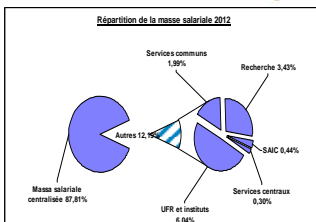
Présidence de l'Université d'Angers



Budget université 2012 comparaison masse salariale

Répartition de la masse salariale en 2012

DEPENSES	Dont complément UA
DRH	92 677 823 €
S/T Serv.Centres	92 677 823 €
DRH	92 677 823 €
LETTRINES	886 037 €
SCIENCES	407 573 €
MEDICINE	416 545 €
PHARMACIE	603 473 €
ITIS	1 061 592 €
ISTIA	609 530 €
IUT	1 604 549 €
S/T UFR Institut	6 358 397 €
SCOU	163 096 €
CUPICO	1 046 489 €
SUMPHS	420 134 €
SUADIP	64 248 €
SUAPS	272 259 €
SUC	167 541 €
S/T Serv.Centres	2 094 056 €
RECHERCHE	3 608 357 €
S/T Recherche	3 608 357 €
UNIVERSITE	104 731 826 €
SAC	460 179 €
SAC	460 179 €
TOTAL	105 191 206 €



- Au mentement de la MS centralisée et dans les composantes
- Réflexion en a ée pour affiner notre estion de la MS

8 28 mars 2013

Présidence de l'Université d'Angers



FUNCTIONNEMENT

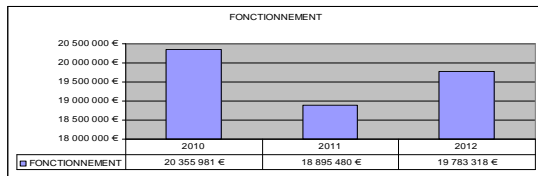
9 28 mars 2013

Présidence de l'Université d'Angers



Budget université 2012 fonctionnement

Evolution de la masse fonctionnement entre 2010 et 2012



- Regroupe l'ensemble des charges de fonctionnement (fluides, nettoyage des locaux, gardiennage...)
- Augmentation très limitée par rapport 2011 (augmentation du coût de l'énergie)
- Politique d'économie énergétique développer (ex: CELCAT/couffée)

10 | 28 mars 2013
Présidence de l'Université d'Angers



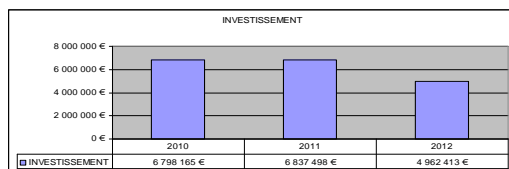
INVESTISSEMENT

11 | 28 mars 2013
Présidence de l'Université d'Angers



Budget université 2012 investissement

Evolution de la masse investissement entre 2010 et 2012



- Diminution significative des investissements
- Principales opérations pour la recherche et les PPI
- Nouvelle politique d'investissement des PPI initiée
- Rattachement des PPI à 4 directions
- Fermeture de nombreux PPI en 2012

12 | 28 mars 2013
Présidence de l'Université d'Angers

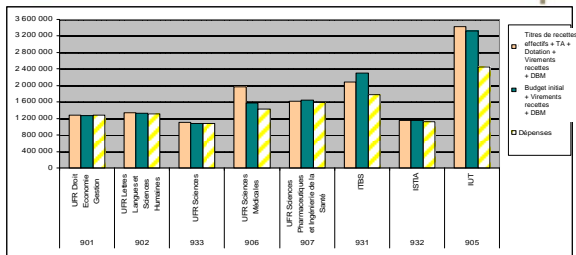


COMPOSANTES

13 28 mars 2013
Présidence de l'Université d'Angers



Budget des composantes



- Recettes: 13 895 818C
- Dépenses: 10 454 534C (dont 60 74 en MS 28 39 en fonctionnement et 10 87 en investissement)
- Dotation UA aux composantes: 90 de la dotation 2011 + TA 5 792 757C
- Au mentation de la TA en 2012 (+ 87 000C) soit total de 949 000C

14 28 mars 2013
Présidence de l'Université d'Angers

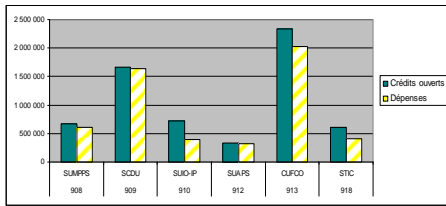


SERVICES COMMUNS

15 28 mars 2013
Présidence de l'Université d'Angers



Budget des services communs



- Dépenses 4 496 891C
- Fonctionnement 49 22
- Masse salariale 46 57
- SFC : pris en compte lo er c ambre de commerce + CELFE
- SCDU: 75 des dépenses liées l'ac at de documentation
- SUIO IP: solde important suite non utilisation de la totalité des crédits Transver'sup

16 28 mars 2013
Présidence de l'Université d'Angers



SERVICE CENTRAU

17 28 mars 2013
Présidence de l'Université d'Angers



Budget logistique

[illegible]

- Léger baisse des dépenses (- 116 058€) mais augmentation des dépenses d'énergie
- Stabilité des dépenses d'entretien et baisse de la maintenance
- Sous estimation du budget initial par rapport au réalisé (+421 000€)

18 28 mars 2013
Présidence de l'Université d'Angers



Budget service général

SECTEUR GÉNÉRAL
Exercice 2012

MOIS 005

Maquette des dépenses par catégorie

Chap 00 ACUAT	Total		Chap 01 Transversaux Généralistes	Total		Chap 02 Transversaux Spécialisés	Total	
	MOIS 005	MOIS 005		MOIS 005	MOIS 005		MOIS 005	MOIS 005
Personnel	1 219	4 382		Personnel	27 000	98 110		
Matériel	1 000	3 500		Matériel	10 500	37 000		
Services extérieurs	20 000	71 000		Charges et dépenses	10 200	37 000		
Autres dépenses	10 000	35 000		Transferts financiers	0 000	0 000		
Total	309 000	1 070 000		Total	47 700	172 110		

MOIS 005

Chap 01 Transversaux Généralistes	Total		Chap 02 Transversaux Spécialisés	Total	
	MOIS 005	MOIS 005		MOIS 005	MOIS 005
Personnel	12 000	43 800			
Matériel	10 000	35 000			
Services extérieurs	10 000	35 000			
Autres dépenses	10 000	35 000			
Total	42 000	148 800			

MOIS 005

Chap 02 Transversaux Spécialisés	Total	
	MOIS 005	MOIS 005
Personnel	10 000	35 000
Matériel	10 000	35 000
Services extérieurs	10 000	35 000
Autres dépenses	10 000	35 000
Total	40 000	140 000

MOIS 005

Chap 03 Transversaux Spécialisés	Total	
	MOIS 005	MOIS 005
Personnel	10 000	35 000
Matériel	10 000	35 000
Services extérieurs	10 000	35 000
Autres dépenses	10 000	35 000
Total	40 000	140 000

MOIS 005

Chap 04 Transversaux Spécialisés	Total	
	MOIS 005	MOIS 005
Personnel	10 000	35 000
Matériel	10 000	35 000
Services extérieurs	10 000	35 000
Autres dépenses	10 000	35 000
Total	40 000	140 000

MOIS 005

Chap 05 Transversaux Spécialisés	Total	
	MOIS 005	MOIS 005
Personnel	10 000	35 000
Matériel	10 000	35 000
Services extérieurs	10 000	35 000
Autres dépenses	10 000	35 000
Total	40 000	140 000

MOIS 005

Chap 06 Transversaux Spécialisés	Total	
	MOIS 005	MOIS 005
Personnel	10 000	35 000
Matériel	10 000	35 000
Services extérieurs	10 000	35 000
Autres dépenses	10 000	35 000
Total	40 000	140 000

MOIS 005

Chap 07 Transversaux Spécialisés	Total	
	MOIS 005	MOIS 005
Personnel	10 000	35 000
Matériel	10 000	35 000
Services extérieurs	10 000	35 000
Autres dépenses	10 000	35 000
Total	40 000	140 000

MOIS 005

Chap 08 Transversaux Spécialisés	Total	
	MOIS 005	MOIS 005
Personnel	10 000	35 000
Matériel	10 000	35 000
Services extérieurs	10 000	35 000
Autres dépenses	10 000	35 000
Total	40 000	140 000

MOIS 005

Chap 09 Transversaux Spécialisés	Total	
	MOIS 005	MOIS 005
Personnel	10 000	35 000
Matériel	10 000	35 000
Services extérieurs	10 000	35 000
Autres dépenses	10 000	35 000
Total	40 000	140 000

MOIS 005

Chap 10 Transversaux Spécialisés	Total	
	MOIS 005	MOIS 005
Personnel	10 000	35 000
Matériel	10 000	35 000
Services extérieurs	10 000	35 000
Autres dépenses	10 000	35 000
Total	40 000	140 000

MOIS 005

Chap 11

[illegible]

Recherche

Recherche

Situation budgétaire de la recherche : laboratoires et services communs de rec. erc. e

DESIGNATION	TITRES	VIREMENTS RECETTES	DEPENSES	VIREMENTS DEPENSES	RESULTAT
Donc. Recherche	225 287,04 €	535 027,92 €	339 247,02 €	347 922,02 €	300 111,92 €
Serv. général	1 607 115,00 €	235 000,00 €	1 372 115,00 €	235 000,00 €	230 000,00 €
Contrats. Vieilles	107 1 272,74 €	100 000,00 €	7 272,74 €	100 000,00 €	92 727,26 €
ECRUE	41 252,32 €	50 045,00 €	8 792,68 €	50 045,00 €	41 252,32 €
Collège Doctoral	21 8 460,12 €	75 460,12 €	100 460,12 €	119 435,39 €	30 000,00 €
Collège Doctoral	3 500,00 €	0 €	0 €	0 €	3 500,00 €
École Doctorale Université	31 174,92 €	17 641,79 €	13 533,13 €	17 641,79 €	14 641,79 €
École Doctorale UFR	5 219,03 €	7 222,62 €	2 003,59 €	7 222,62 €	5 219,03 €
École Doctorale UFR	0 €	13 222,62 €	13 222,62 €	13 222,62 €	0 €
École Doctorale UFR	0 €	14 398,64 €	14 398,64 €	14 398,64 €	0 €
École Doctorale UFR	0 €	6 235,13 €	6 235,13 €	6 235,13 €	0 €
École Doctorale UFR	0 €	7 732,68 €	7 732,68 €	7 732,68 €	0 €
École Doctorale UFR	0 €	7 222,62 €	7 222,62 €	7 222,62 €	0 €
École Doctorale UFR	0 €	3 504,52 €	3 504,52 €	3 504,52 €	0 €
École Doctorale UFR	0 €	0 €	0 €	0 €	0 €
École Doctorale UFR	0 €	0 €	0 €	0 €	0 €
Serv. général	1 24 172,35 €	32 461,00 €	1 35 555,50 €	17 247,35 €	0 €
Personnel	3 545,43 €	2 276,15 €	1 269,28 €	2 276,15 €	1 269,28 €
Matériel	0 €	10 407,00 €	708,75 €	10 407,00 €	0 €
TOTAL	1 743 350,48 €	1 304 500,15 €	1 370 307,02 €	714 303,51 €	369 222,66 €

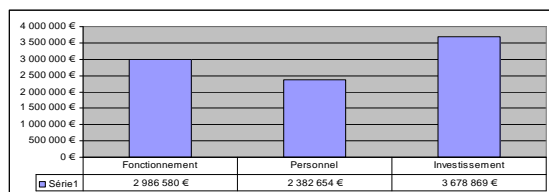
- Total recettes: 3 054 780C
- Total dépenses: 2685 208C

22 28 mars 2013
Présidence de l'Université d'Angers



Recherche

Répartition des dépenses par masse des laboratoires et services communs de rec. erc. e



- Total des dépenses des laboratoires: 9 048 103C
- La part investissement reste conséquente

23 28 mars 2013
Présidence de l'Université d'Angers

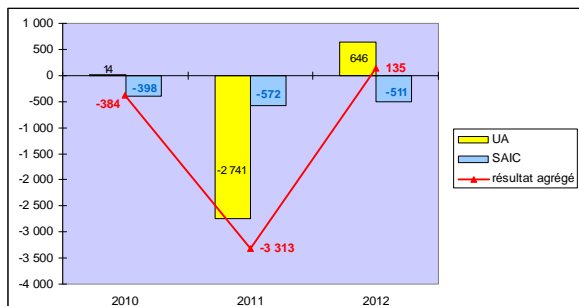


COMPTE FINANCIER 2012

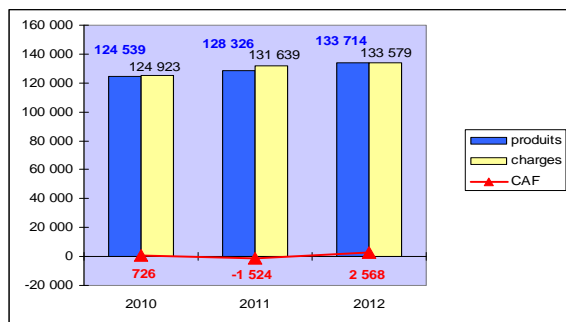


L'essentiel de l'exercice 2012

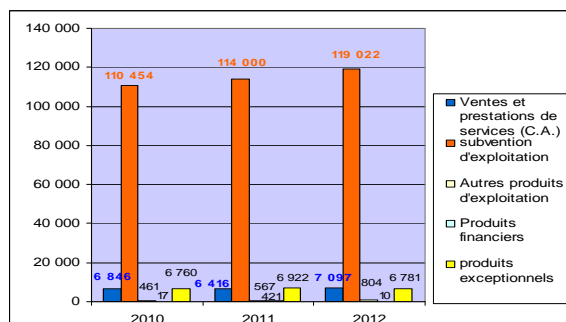
UN RESULTAT GLOBAL E CEDENTAIRE APRES DEUX EXERCICES SUCCESSIFS DEFICITAIRES



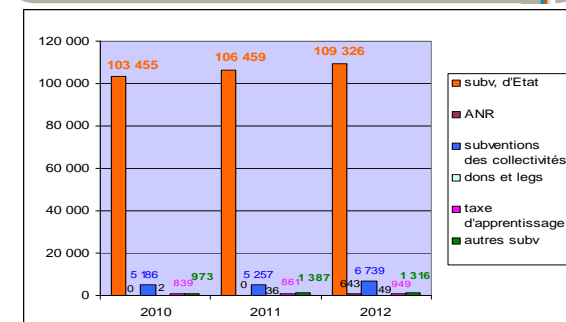
**UNE PROGRESSION DES PRODUITS
(+ 4 7 %) PLUS RAPIDE QUE
CELLE DES CHARGES (+ 1 4 %)
SITUATION 2011 : + 3 % / + 5 3**



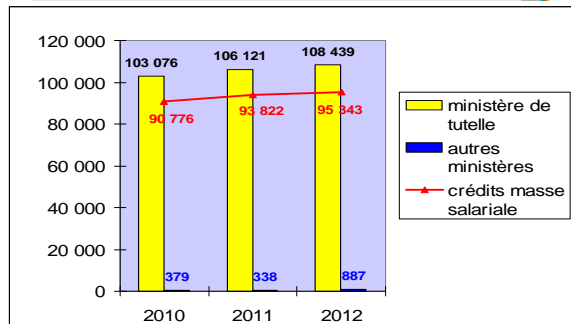
**UNE STRUCTURE DES PRODUITS INCHANGÉE
MARQUÉE PAR LA PREPONDERANCE DES DOTATIONS
ET SUBVENTIONS**



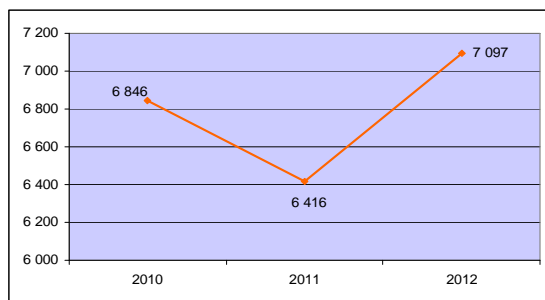
**UNE CROISSANCE DES DOTATIONS ET
SUBVENTIONS QUI S'ACCELERE : 119 022 €
(+ 4 4 % SOIT + 5 022 k€/2011)**



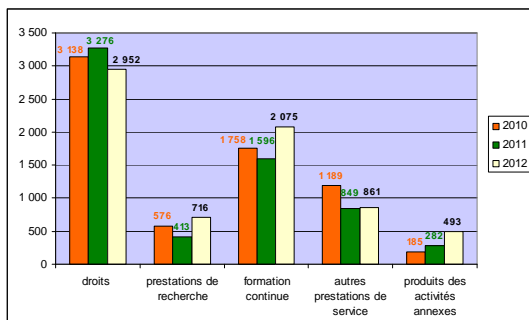
FOCUS SUR LES DOTATIONS DE L'ETAT



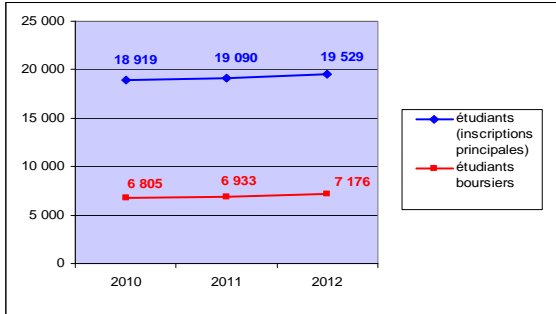
UNE EVOLUTION POSITIVE DU CHIFFRE D'AFFAIRES (+ 10 SOIT + 681 €/2011)



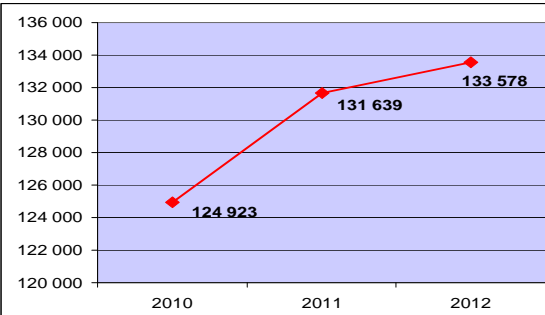
DES EVOLUTIONS DIFFERENCIEES SUIVANT LES POSTES DE RECETTES



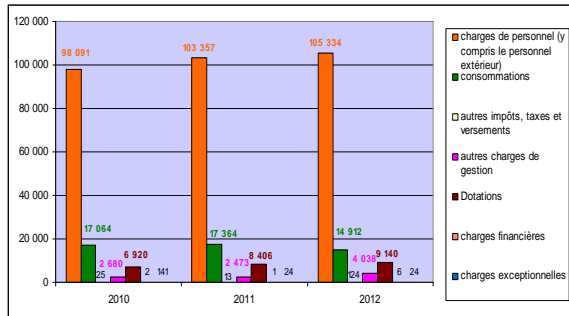
DES EFFECTIFS ETUDIANTS EN HAUSSE



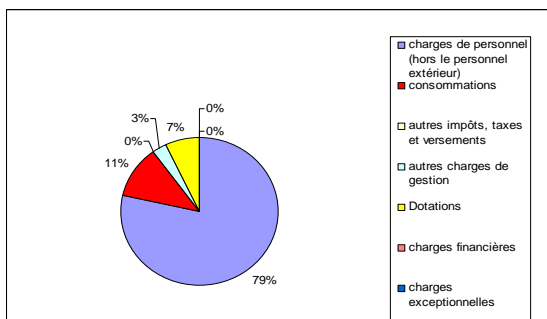
UNE CROISSANCE RALENTIE DES CHARGES (+1 4 + 1 940 €) CROISSANCE 2011 : + 5 3



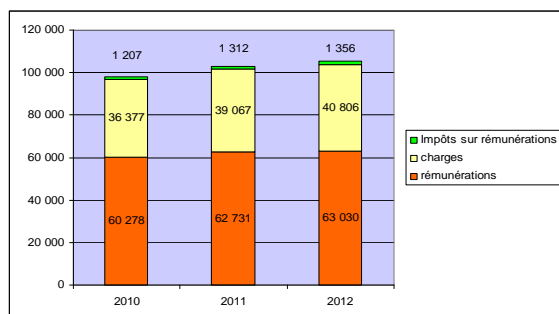
DES EVOLUTIONS CONTRASTEES SUIVANT LE POSTE DE DEPENSES



QUI NE MODIFIENT PAS LA REPARTITION GLOBALE DES CHARGES

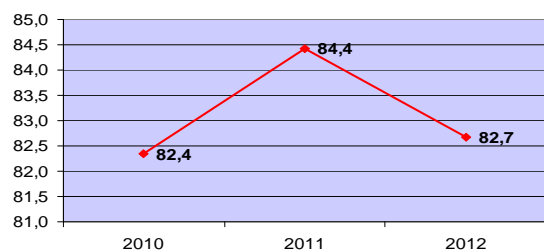


UNE AUGMENTATION MODEREE DES CHARGES DE PERSONNEL : 105 191 k€ (+2 SOIT + 2 081 €) CROISSANCE 2011 : + 5 36



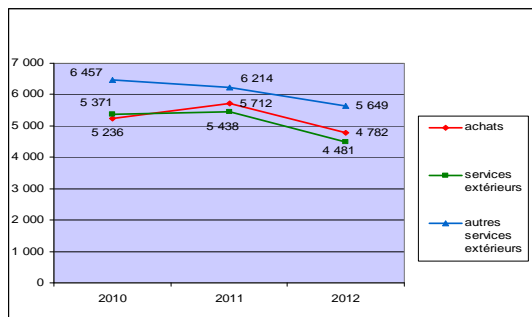
DES CHARGES QUI PESENT

PART DES DEPENSES DE PERSONNEL/RESSOURCES ENCAISSABLES



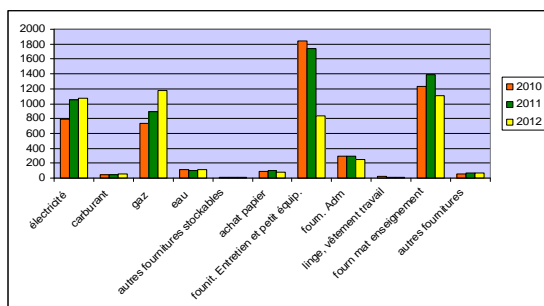
DES CONSOMMATIONS EN BAISSÉ

(- 14 SOIT 2 452 €)



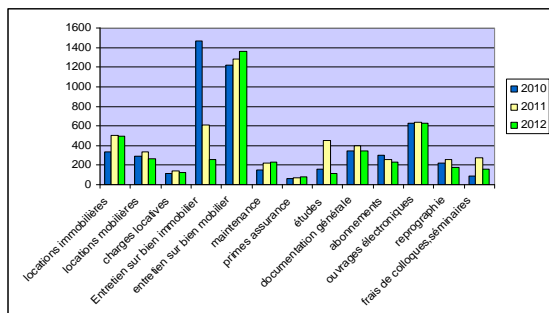
DONT LES ACHATS : - 16

(-930 k€)

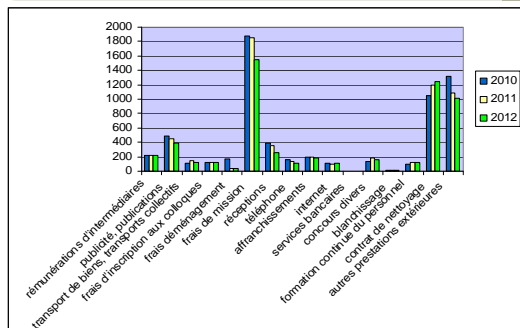


DONT LES ACHATS DE SERVICES : - 17 6

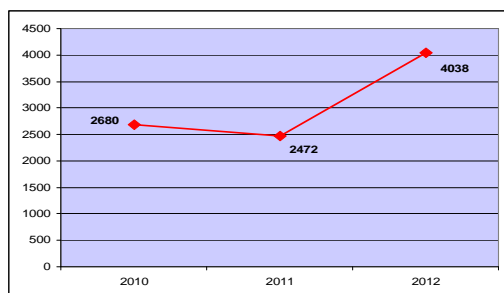
(-957 €)



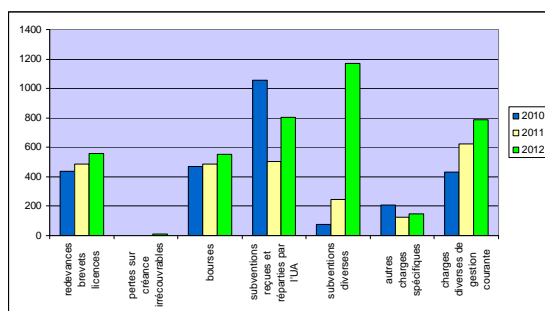
**DONT LES AUTRES SERVICES : - 9
(- 566 €)**



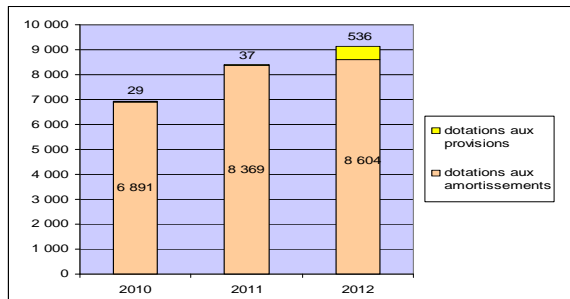
**UNE AUGMENTATION SUBSTANTIELLE DES
CHARGES DE GESTION COURANTES :
(+ 63 + 1 565 €)**



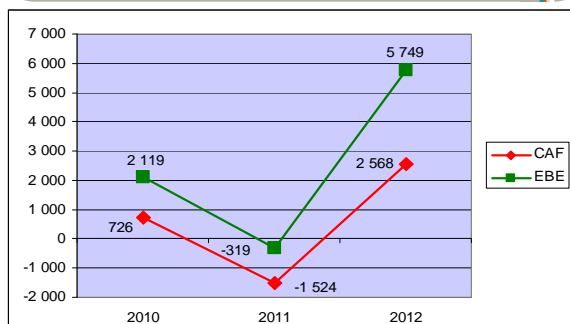
**LIEE PRINCIPALEMENT A LA PROGRESSION
DES DEPENSES DE SUBVENTIONS A VERSER
(+ 903 €)**



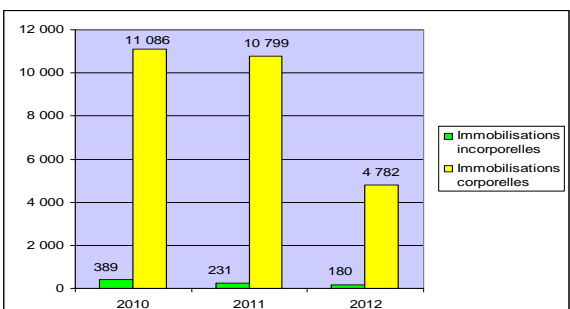
DES DOTATIONS AU AMORTISSEMENTS ET PROVISIONS QUI CONTINUENT D'AUGMENTER (+ 8 734 €) A UNE R THME MOINS SOUTENU QU'EN 2011



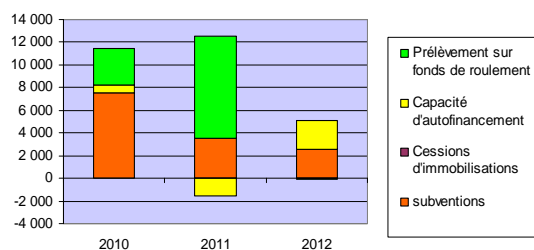
UN E CEDENT BRUT D'E PLOITATION ET UNE CAF QUI REDEVIENT POSITIFS



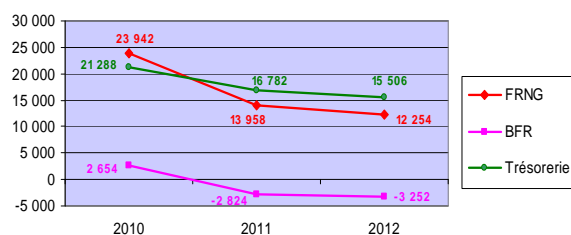
DES DEPENSES D'INVESTISSEMENT QUI RECULENT : - 55 (- 6 068 k€) un effort si nificatif sur la période : 27 467 k€



FINANCEES EN 2012 SANS PRELEVEMENT SUR LE FONDS DE ROULEMENT



UNE SITUATION FINANCIERE EQUILIBREE A LA FIN 2012



MAIS FRAGILE COMPTE TENU DES ENGAGEMENTS EN COURS

Fonds de roulement : 12 253 507 € (34 jours de dépenses)

P.P.I. et conventions de recherche : 7 286 074 €

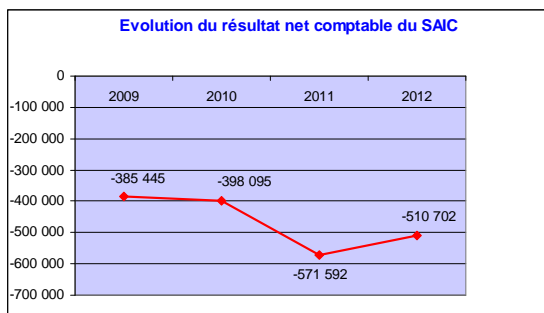
Reversement au CHU d'une partie des fonds FEDER : 1 300 000 €

Fonds de roulement mobilisable : 3 667 433 € (10 jours de dépenses)

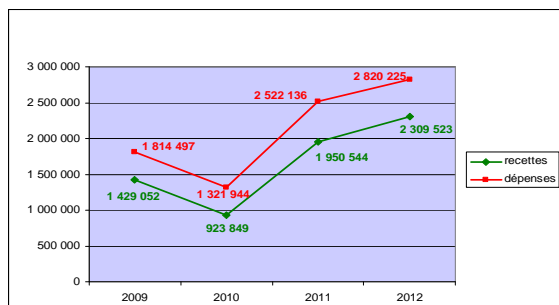
Prélèvement au BPI 2013 : **3 111 012 € (9 ours de dépenses)**
(prélèvement prévu sur DBM1)

FOCUS SUR LE SAIC

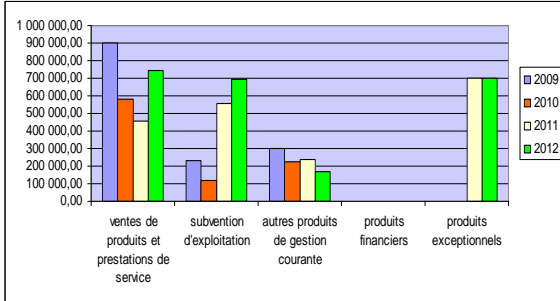
UNE SITUATION DEFICITAIRE QUI PERDURE



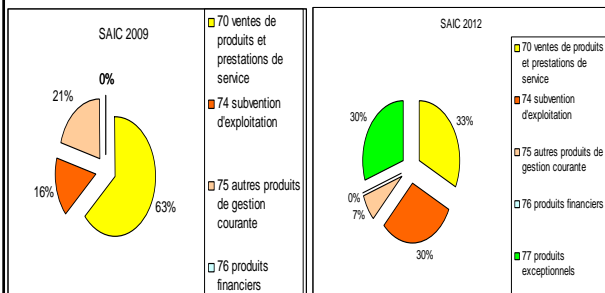
POURTANT UNE EVOLUTION PLUS RAPIDE DES RECETTES QUE DES DEPENSES DEPUIS 2011 MAIS INSUFFISANTE POUR COMBLER L'ECART DE NIVEAU



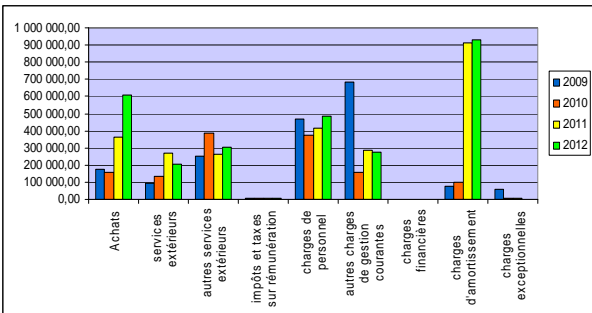
UNE EVOLUTION POSITIVE DES RECETTES MARQUEE PAR LES CONTRASTES



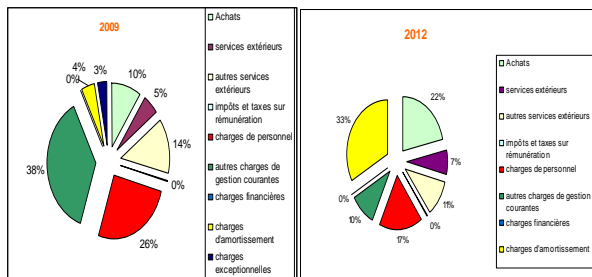
UNE STRUCTURE DES RECETTES MODIFIEE



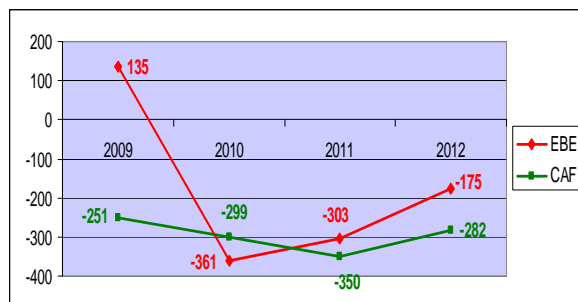
DES DEPENSES QUI AUGMENTENT PAS DE LA MEME MANIERE ET AU MEME R TME SUIVANT LES POSTES



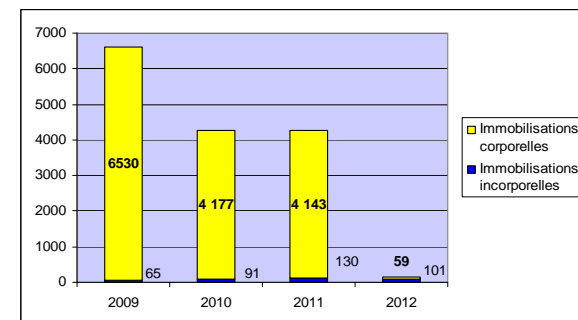
UNE STRUCTURE DES DEPENSES QUI A FORTEMENT EVOLUEE



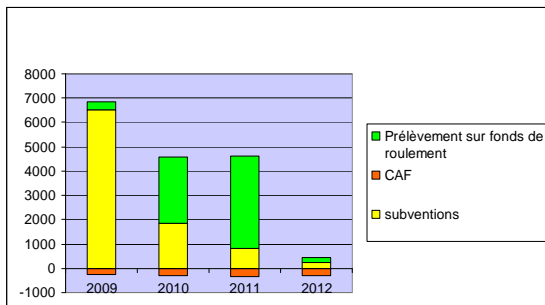
UNE INSUFFISANCE BRUTE D'E PLOITATION ET UNE CAF NEGATIVE



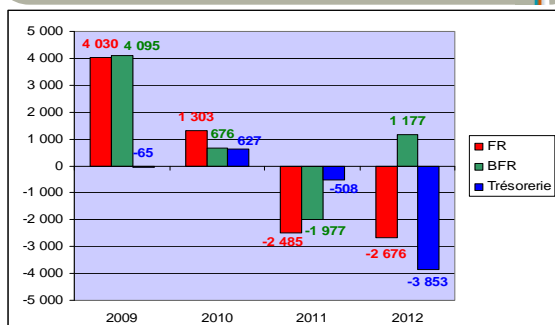
UN EFFORT D'INVESTISSEMENT CONSEQUENT (15 296 € SUR LA PERIODE)



FINANCE PAR DES SUBVENTIONS (9 454 €) ET PAR PRELEVEMENTS SUCCESSIFS SUR LE FONDS DE ROULEMENT (7 024 €)



UNE STRUCTURE FINANCIERE DEGRADEE DEPUIS 2011



QUI PESE SUR LA SITUATION D'ENSEMBLE DE L'UNIVERSITE

Fonds de roulement : - 2 676 K€

-

P.P.I. et conventions de recherche : 54 €

-

Reversement au CHU des fonds FEDER : 1 300 K€

+

Complément de subventions IRIS : 450 K€

Fonds de roulement : - 3 580 K€

**UNE SITUATION FINANCIERE
QUI NECESSITE DES MESURES
CORRECTIVES**

2.3. Rapport du commissaire aux comptes

Présentation M GRIGNON



7

2.4. DBM n° 1

FDR	1 145 895
Ressources nouvelles	1 009 974
Changement de masse	
TOTAL	2 155 869

Affectation	Origine des fonds	Montant	Emploi des crédits		
			Fonctionnement	Personnel	Investissement
UFR et Instituts	FDR	89 578	27 000		62 578
Services centraux	FDR	59 500	59 500		0
Tous services	FDR	800 000			800 000
Recherche	FDR	88 526	88 526		
SAC (Recherche)	FDR	108 291	108 291		
SIT Pré-t FDR		1 145 895	283 317	0	862 578
CCN	Ressources propres	100 000	100 000		
CCN	Ressources propres	51 282	51 282		
UFR/Instituts/Services centraux	Ressources propres	521 384	521 384		
Service central	Ressources propres	205 096	205 096		
DEVE	Ressources propres	26 500	26 500		
SI5	Ressources propres	15 222	15 222		
PS5	Ressources propres	50 500	1 500	48 000	1 000
PS5CIE	Ressources propres	40 000	40 000		
SIT ressources nouvelles		1 009 974	960 974	48 000	1 000
FDR/FDR	Changement de masse	0	-52 646	52 646	
Changement de masse		0.00	-52 646	52 646	
TOTAL DBM		2 155 869	1 161 645	130 646	863 578



2.4. DBM n° 1

EXERCICE 2013

Solde des masses budgétaires et du fond de roulement

Fin 2012

Fin 2013

Fin 2014

Fin 2015

Fin 2016

Fin 2017

Fin 2018

Fin 2019

Fin 2020

Fin 2021

Fin 2022

Fin 2023

REVENUS	Fin 2012	Fin 2013	Fin 2014	Fin 2015	Fin 2016	Fin 2017	Fin 2018	Fin 2019	Fin 2020	Fin 2021	Fin 2022	Fin 2023
Fonctionnement	23 780 613	633 391,3	1 161 848									
Personnel	108 087 009	663 445,83	130 548									
Investissement	4 863 016	5 991 245,86	83 578									
Total	136 730 639	2 286 872,93	1 375 934									
REVENUS												
Etat	Fonctionnement	112 238 361										
	Investissement	40 000										
Autres collectivités	Fonctionnement	8 063 889										
	Investissement	8 610 000										
Ressources propres	Fonctionnement	11 000 420	5 000 974									
	Investissement	0	1 000									
Total	139 254 261	0	1 000 974									
A.F.		206 096										
Pour Fonds de roult		595 421	2 286 872,93	345 895								
Fin 2012												
Fin 2013												
Fin 2014												
Fin 2015												
Fin 2016												
Fin 2017												
Fin 2018												
Fin 2019												
Fin 2020												
Fin 2021												
Fin 2022												
Fin 2023												



9

2.5. Structuration budgétaire 2013 2.6. Listes des marchés publics conclus en 2012

Sollicitation du CA réglementaire

Structuration budgétaire 2013 : ensemble des centres
financiers de l'université

Listes des marchés publics conclus en 2012

10



2.7. Demande d'adhésion à la CPU et à l'AMUE

CPU : 13 781€

Conférence des présidents d'université
Organe incontournable pour le développement de la
coopération, l'amélioration du pilotage et de la
mutualisation

AMUE : 21 256 51€

Mutualisation en matière de partage de compétences et
d'expertise, de centrale d'achat

11



3 Recherche

Présentation de la SATT Ouest Valorisation par M.
LAMASSE

Mandat provisoire de gestion de la SATT Ouest
Valorisation

Arcs ouvertes : diffusion de la production
scientifique

Dossier FEDER-CPER 2007-2013 | Pôle Santé (3e
tranche)


Dossier FEDER-CPER 2007-2013 | Pôle Vétérinaire (3e
tranche)

12



Ouest Valorisation
Présentation - échanges

Conseil d'Administration
Université d'Angers
28 mars 2013



Lauréat des Investissements d'Avenir

Contexte national

En dépit d'une recherche de très grande qualité, la France accuse un retard en matière de dépôt de brevets. La coopération entre recherche publique et entreprises est devenue déterminante pour la compétitivité de l'économie.

PROBLEME	SOLUTION
Dispositifs de recherche et de transfert trop fragmentés	Créer des structures mutualisées à proximité des unités de recherche
Financement faible de la « maturation » de projet	Investir massivement pour financer la phase de maturation

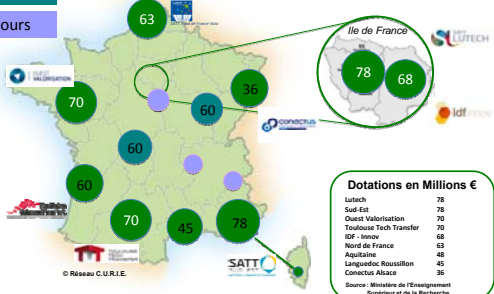
900 Millions d'euros pour les Sociétés d'Accélération du Transfert de Technologie (SATT)

Les SATT en France

9 SATT créées

2 SATT labellisées

3 Projet en cours



Dotations en Millions €	
Lutec	78
Sud-Est	78
Ouest Valorisation	70
Toulouse Tech Transfer	70
IDF - Ile de France	68
Nord de France	63
Aquitaine	48
Languedoc-Roussillon	45
Connectus Alsace	36

Source: Ministère de l'Enseignement Supérieur et de la Recherche

Ouest Valorisation

6 Actionnaires
5 actionnaires académiques, 1 actionnaire institutionnel



5 Actionnaires académiques
représentant

28 établissements

3 organismes
nationaux



Ouest Valorisation

Son statut

Société d'accélération du transfert de technologies de la recherche publique

Un outil majeur de valorisation de la recherche des six pôles universitaires de Bretagne et des Pays de la Loire.

Ses activités

Elle gère la propriété intellectuelle des travaux des chercheurs, finance et organise la maturation de projets d'innovation, le transfert de technologies et les partenariats de recherche avec les entreprises. Elle accompagne la création d'entreprises innovantes.

Son objectif – ses valeurs

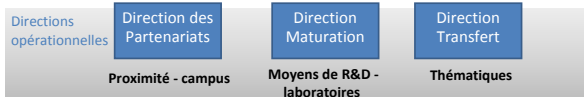
Impliquer la communauté scientifique dans des innovations utiles, capables de répondre à des défis de société pour transformer le fort potentiel d'innovation de la recherche publique du Grand Ouest en développement économique

Gouvernance

- Une **assemblée générale** des représentants des actionnaires
- Un **conseil d'administration** : administration et pilotage de la SATT - les Conseils régionaux Bretagne et Pays de la Loire sont invités permanents
- Un **comité d'investissement** : composé d'experts indépendants - sélection des projets de maturation, extensions nationales, prise de parts sociales dans des entreprises créées
- Un **conseil d'orientation stratégique** : proposition stratégiques, nouvelles partenaires sont invités

Actionnaires	Parts sociales	Nb de sièges
PRES UEB	27	3
PRES UNAM	21	7
CNRS	15	1
INSERM	3	1
IRD	1	1
ETAT	13	4
TOTAL	100	12

Trois directions résolument opérationnelles



- Direction des Partenariats**
Négociation et rédaction de contrats, bilatéraux et multilatéraux. Développement et mise en œuvre de l'offre de service aux établissements, y compris missions d'intérêt général.
- Direction Maturation**
Centre de création de valeur pour les projets de maturation.
Montage des dossiers de maturation, programmation, suivi des programmes.
- Direction transfert**
Organisation du transfert de technologie (licensing, partenariats, startup, business unit pour la pré-incubation).

Forte interaction avec l'écosystème

Une société travaillant dans et pour son territoire

Quatre secteurs prioritaires

Les thématiques SHS et environnementales sont intégrées, et transversales

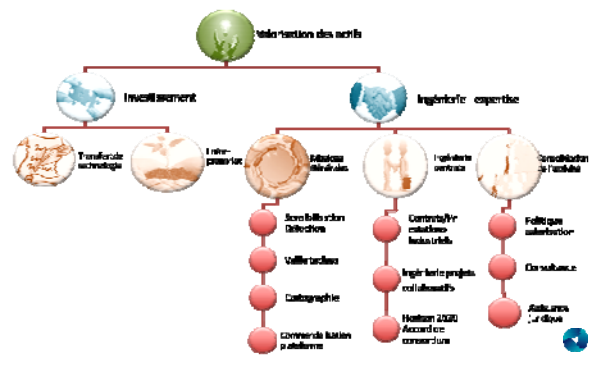
Biothérapies, Biomarqueurs et Imagerie Médicale et Technologies de la Santé
Cellules thérapeutiques, Bio-marqueurs et Biothérapies, Imagerie médicale, Nouveaux principes actifs, Santé digitale, Bio-sécurité, Sécurité sanitaire, Traçabilité, Médecine préventive et personnalisée

Technologies de l'information, de la communication et Usages
Détection et surveillance, Traitement du signal, Systèmes embarqués, logiciels, Capteurs, Simulation et modélisation, Intelligence artificielle, Cloud computing, Usages et services, Évaluation

Matériaux Avancés et Chimie
Catalyse, Eco-matériaux, Chimie verte, Matériaux acoustiques, Micro-Nano matériaux, Nanoparticules, Nanosystèmes, Nanosondes, Biomimétisme

Technologies et Ressources Marines
Principes marins, Principes, Qualité des eaux, Aquaculture, Principes actifs d'origine marine, Construction navale et maritime

Activités – Investissement / Ingénierie



Ingénierie - qui fait quoi ?

Activité	L'Etablissement	La SATT
Missions générales	<ul style="list-style-type: none"> Pilotage établissement 	<ul style="list-style-type: none"> Campagnes généralisées Articulation avec le PRES
Ingénierie des contrats industriels et commerciaux	<ul style="list-style-type: none"> Etablissement fixe la politique valorisation Etablissement signe et gère les contrats 	<ul style="list-style-type: none"> SATT rédige et négocie SATT protège les intérêts de l'établissement SATT sécurise la PI
Consolidation de l'activité des établissements	<ul style="list-style-type: none"> Etablissement maîtrise sa politique valorisation Etablissement gère ses activités plateformes 	<ul style="list-style-type: none"> Support juridique et propriété intellectuelle Conseil à la commercialisation des activités plateformes

Investissements – qui fait quoi ?

Activité	L'Etablissement	La SATT
Protection des résultats	<ul style="list-style-type: none"> Etablissements propriétaires des Brevets, logiciels, etc... 	<ul style="list-style-type: none"> SATT sélectionne les Brevets SATT prend en charge les coûts
Maturation de projets (preuve de concept, prototypage)	<ul style="list-style-type: none"> Projets sont effectués au sein des labos 	<ul style="list-style-type: none"> SATT investit massivement Comité indépendant sélectionne les projets sur des critères « marché »
Transfert des résultats	<ul style="list-style-type: none"> Etablissement et chercheurs impliqués et intéressés au résultat 	<ul style="list-style-type: none"> SATT négocie et signe les licences SATT intéressée au résultat
Création d'entreprise	<ul style="list-style-type: none"> Incubateurs accompagnent les projets 	<ul style="list-style-type: none"> SATT choisit et accompagne les projets SATT prend des parts au capital

Les objectifs à trois ans : 8 indicateurs GO - NO GO

	Déclaration d'invention	Brevets	Projets de maturation	Licences	Revenus de licence	Délais d'instruction	Efforts de maturation	Rentabilité des prestations
2013	88	66	16	5	265	10	78%	100%
À 3 ans GO/NOGO	130	98	50	19	827	6	80%	100%
Plancher à 80%	104	78	40	15	600	8	80%	100%



Implantations

▪ Rennes

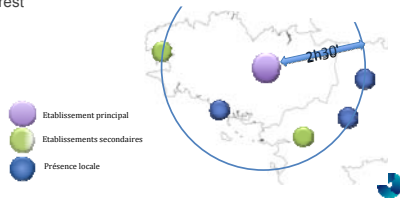
Etablissement principal : 14 C, rue du Pâtis Tatelin, Rennes

▪ Nantes

30 bd Vincent Gâche – Nantes

▪ Brest

20 rue Duquesne - Brest



Nous contacter selon vos besoins

Pour les contrats

contrat@ouest-valorisation.fr

Affectation de la demande à un ingénieur qui sera le référent pour le suivi du contrat

Pour les inventions

invention@ouest-valorisation.fr

Affectation de la demande à un Chargé d'affaires qui sera le référent pour le suivi du projet

Pour toute autre demande

Christine DE OLIVEIRA - Assistante de Direction 02 99 87 56 01

info@ouest-valorisation.fr



L'équipe Ouest Valorisation



Merci de votre attention
info@ouest-valorisation.fr



Mandat de gestion provisoire SATT-UA

Conseil d'administration du 28 mars 2013

1



1. La SATT Ouest Valorisation

L'UA reste propriétaire de sa PI

L'UA mandate la SATT pour :

- investir dans la propriété intellectuelle et la maturation des innovations des laboratoires
- assurer l'industrialisation des contrats industriels des laboratoires

2



1. La SATT Ouest Valorisation

L'UA externalise son activité de valorisation :

- diminution des coûts pour l'UA
- proximité chercheur-inventeur de valorisation préservée car personnel UA et SATT au sein de l'UA (transfert de 2 ETP de l'UA à la SATT en 01/2013)
- continuité de service mutualisation efficience

Le SAIC est complémentaire de la SATT (politique de la valorisation gestion des contrats déclarations d'invention)

3



2. Le mandat de gestion provisoire

Annexe 1 du mandat

Type de prestation	Détail de la prestation	Coûts
1. Missions d'intérêt général (à la demande et à la charge de l'actionnaire ou de l'établissement bénéficiaire)	Sensibilisation, détection de projets...	Prise en charge par le Fonds National de Valorisation (pendant 5 ans) à hauteur de 87,5%
2. Ingénierie des contrats (à la demande du chercheur et à la charge de l'établissement)	Ingénierie des contrats de recherche collaboratifs et de prestation de recherche. ...	5% du montant H.T. des contrats signés annuellement (système d'avance)

4



2. Le mandat de gestion provisoire

Annexe 2 du mandat

Modèle économique de la SATT - intéressement Pour les nouveaux projets :



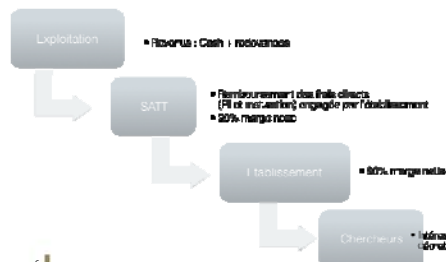
5



2. Le mandat de gestion provisoire

Annexe 2 du mandat

Modèle économique de la SATT - intéressement Pour les projets sur lesquels la SATT intervient uniquement au titre de la structure de valorisation sans avoir investi :



6



2. Le mandat de gestion provisoire

Annexe 3 du mandat
Etat récapitulatif - Dossiers Propriété Intellectuelle

3 catégories de Titres de propriété (Brevet-Logiciel) :
transférable (8 brevets et 11 logiciels)
transférable (31 brevets et 1 logiciel)
non transférables (5 brevets)

Annexe 4 du mandat
Etat récapitulatif - Dossiers de Maturation

3 catégories :
transférables (10 projets)
transférables (9 projets)
non transférables (1 projet)

7



2. Le mandat de gestion provisoire

Inserer ici la procédure

8



1. La SATT Ouest Valorisation

Points de vigilance :

- stipulations financières système d'avance
- procédure d'information et de décision entre la SATT et l'UA

9



3.1. Présentation de la SATT Ouest Valorisation par M. LAMANDE

Présentation M LAMANDE

13



3.2. Mandat provisoire de gestion à la SATT Ouest Valorisation

**Présenté au CS du 11 mars 2013
Présentation M COURTHAUDON**

14



3.3. Archives ouvertes diffusion de la production scientifique

**Projet archives ouvertes
point d'étape, choix stratégique**

- ➔ Retour sur les dix derniers mois
- ➔ L'Open access
- ➔ Stratégie institutionnelle UA

1



Retour sur les 10 derniers mois 1/2

CS du 21 mai 2012

- Open access
- Projet archive recherche

Comité de pilotage

- Formé par C.Pihet en sept. 2012, chercheurs + DDN + SCD + dir. recherche
- Deux réunions, septembre et décembre 2012

Rencontres dans les laboratoires

- SONAS, MOLTECH, BNMI, LAREMA, LAS, UO, CERHIO, CRILA, 3L.AM, GRANEM
- à suivre...

Semaine de l'Open access

- Hors-série UA mag
- Blog projet <http://blog.univ-angers.fr/projetao>



Retour sur les 10 derniers mois 2/2

Rencontre PRES novembre 2012

- Proposition projet régional AO piloté par Angers
- Invitation à présenter le projet au bureau du CS du PRES

Comité de pilotage décembre 2012

- Discussion autour des scénarios
- Décision d'un nouveau passage en CS

Journées de l'Open access 2013

- Interventions disponibles en ligne : <http://ebcast.in2p3.fr/events-journees-open-access-couperin>
- Allocution de la ministre

Comité de direction février 2013

CS mars 2013 : choix stratégique



L'Open access

Définition

L'Open Access, ou Libre Accès, est la mise à disposition gratuite, en ligne et dans les délais les plus brefs des résultats de la recherche.

Avantages

- Excellente visibilité
- Augmentation des taux de citation
- Démocratisation de la recherche
- Valorisation de la production scientifique
- Soutien au niveau européen

Rappel

Toutes les publications des chercheurs sont compatibles avec une AO locale



Stratégie institutionnelle UA 1/6

Privilégier les archives ouvertes institutionnelles et les plate-formes de publication publiques

Arcives ouvertes : voie verte

Auto-archivage par les auteurs dans des archives thématiques ou institutionnelles

Revue en libre accès financement public : voie platinum

Coût financé par la collectivité

Revue en libre accès modèle auteur-paie : voie dorée

- Auteurs financent la publication (de 500 à 10 000€)
- Modèle inflationniste
- Restreint à terme la liberté de publication : quels auteurs financer
- Choisir une revue sur des critères financiers plus que scientifiques



Stratégie institutionnelle UA 2/6

Option 1 : on ne fait rien

pas d'accompagnement, pas de promotion de l'Open access, pas de valorisation de la recherche

→ Coût pour l'UA : celui de la désorganisation

Bases de données développées dans les laboratoires pour suivre les publications, temps homme dépensé sur la collecte des références bibliographiques, leur éventuelle mise en ligne sur le site du laboratoire, etc.



Stratégie institutionnelle UA 3/6

Option 2 : pro et AO centré sur les unités de recherche

Dépôt des publications UA dans HAL

Peu de services orientés chercheurs

Pas d'identité UA (possibilité d'un sous-portail mais peu adapté dans le cas des UMR)

→ Coût pour l'UA :

Accompagnement humain : 2 ETP pendant 1 an, puis 0.5 ETP

Accompagnement technique : 0,5 ETP / 6 mois

Accompagnement politique : nul (chaque laboratoire se positionne)



Stratégie institutionnelle UA 4/6

Option 3 : pro et AO centré sur les chercheurs UA

Dépôt des publications UA dans une archive locale connectée à HAL
Services orientés chercheurs (identification habituelle, dépôt unique et simplifié, etc.)
Identité UA, risque de signalement partiel (au mieux 15-20% de la production UA)

→ Coût pour l'UA :

Accompagnement humain : 2 ETP pendant 1 an puis 1 ETP
Accompagnement technique : 1 ETP pendant 1 an puis 0.5 ETP
Accompagnement politique faible : volontariat



Stratégie institutionnelle UA 5/6

Option 4 : pro et AO centré sur l'Université

Les avantages Options 1 et 2 + l'efficacité

Dépôt des publications UA dans une archive locale connectée à HAL
Services orientés chercheurs (identification habituelle, dépôt unique et simplifié, etc.)
Fortes identité et visibilité UA

Objectif : signalement exhaustif des publications + mise en ligne systématique du texte intégral internet OU intranet

→ Coût pour l'UA :

Accompagnement humain : 2 ETP pendant 1 an puis 1 ETP
Accompagnement technique : 1 ETP pendant 1 an puis 0.5 ETP
Accompagnement politique : mandat institutionnel nécessaire ; mise en place progressive à partir de laboratoires pilotes



Stratégie institutionnelle UA 6/6

Choix du CS du 11 mars l'unanimité : Option 4 Le choix de l'option 4 : pro et AO centré sur l'Université

L'option 1 est l'immobilisme

Les options 2 et 3 sont risquées en moyens pour un résultat faible

L'option 4 est la nante-à nante :

Pour le chercheur : services orientés chercheurs (identification habituelle, dépôt unique et simplifié, bibliographie automatisée, etc.) + visibilité accrue

Pour le laboratoire : Accès à l'intégralité des publications du laboratoire, automatisation de l'envoi des références et documents dans HAL (cas des UMR, obligation CNRS), analyse des coopérations, etc.

Pour l'Université : Fortes identité et visibilité UA.



3.4. Dossier FEDER-CPER 2007-2013 I Pôle Santé (3e tranche)

**Avis favorable l'unanimité du CS du
11 mars 2013**

PLAN DE FINANCEMENT	MONTANT EN C
FEDER	588 596 C
REGION	527134 C
CG 49	572582 C
ALM	605384C
ETAT	200000 C
TOTAL	2 493 696 C

25



3.5. Dossier FEDER-CPER 2007-2013 I Pôle Végétal (3e tranche)

**Avis favorable l'unanimité du CS du
11 mars 2013**

RECETTES	MONTANT EN C
FEDER	515 947 82C
REGION 2011-2012	479 500 00 C
ALM 2011-2013	479 000 00 C
CG 49 2011-2013	229 000 00 C
Etat 2011-2012	550 000 00 C
TOTAL	2 253 447 82

26



4 Affaires générales et statutaires

**Election au conseil de gestion de la
Direction de la Formation Continue**

**Désignation de personnalités
extérieures amenées à siéger au
conseil d'administration**

27



4.1. Election au conseil de gestion de la DFC

Un représentant du CA

Un candidat : M. SIN UIN (élu par le CA pour siéger à l'ancien conseil de gestion du CUFCo)

28



4.2. Désignation de personnalités extérieures amenées à siéger au CA

Démission de Mme VERNEUIL Proposition du président

Matthieu BILLIARD

MEDEF Anjou

Gérant d'une société commercialisant des logiciels destinés aux études notariales

29



5 Enseignements et vie étudiante

Convention de partenariat entre le groupe ODAL S et l'Université d'Angers

Convention de partenariat entre la Société Publique Régionale de l'Abbaye de Fontevraud (SOPRAF) et l'Université d'Angers

DIU d'Imagerie diagnostique
DIU d'Hématologie Biologique

30



5.1. Convention de partenariat entre le groupe ODALYS et l'Université d'Angers

Présentée au CEVU du 18 mars 2013

Collaboration durable entre le Groupe Odalys et au sein de l'Université d'Angers l'Unité de Formation et de Recherche Ingénierie du Bâtiment et des Services (UFR ITBS)

Accueil de stagiaires
Transfert d'expérience
Promotion du Groupe ODALYS
Recrutement
Soutien financier

31



5.2. Convention de partenariat avec la Société Publique Régionale de l'Abbaye de Fontevraud (SOPRAF)

Présentée au CEVU du 18 mars 2013

Projets communs couvrant les champs de la pédagogie et de la recherche dans les domaines :

de la conservation et de la valorisation du patrimoine
du développement culturel, touristique
du marketing
de l'administration

32



5.3. DIU d'Imagerie digestive

Avis du CEVU du 22 janvier 2013

Avis favorable à l'unanimité avec 33 voix pour

– sous réserve de modifier les droits d'inscriptions :
Individuel FC : 1000 € (au lieu de 600 €)
FC employeur : 1000 € (au lieu de 700 €)

Impossibilité de modifier les tarifs (déapprouvé par les partenaires)

Objectif :

Acquisition des stratégies et hiérarchisations des différentes méthodes d'imagerie dans les situations cliniques pratiques

33



5.4. DIU d'Hématologie Biologique

Avis du CEVU du 18 mars 2013

Avis favorable la majorité avec voix 29 pour et 4 abstentions

- Ajout de l'Université de Brest dans les partenaires

Objectif :

Fournir une formation approfondie dans les techniques et stratégies d'analyses biologiques pour le diagnostic et le suivi des maladies du sang

Droits d'inscription :

droits de DU : étudiants : 500,00 € / individuels : 1300,00 €

+ droits universitaires en vigueur

34



6. Décisions prises par le président par délégation d'attribution du CA

Pour information : le président rend compte, dans les meilleurs délais, au conseil d'administration des décisions prises en vertu de sa délégation (article L712-3 du code de l'Éducation)

35



7. Questions diverses

Pas de question diverse

36



CONSEIL D'ADMINISTRATION

28 mars 2013

Point 02 PROSPECTIVE ET MOYENS

2.1.	Exécution budgétaire 2012 et analyse budgétaire	1
2.2.	Compte financier 2012, ses annexes et analyse financière	2
2.3.	Rapport du commissaire aux comptes	3
2.4.	Structuration budgétaire 2013	4
2.5.	Listes des marchés publics conclus en 2012	15
2.6.	Demande d'adhésion à la CPU et à l'AMUE	18

2.1. EXECUTION BUDGETAIRE 2012 ET ANALYSE BUDGETAIRE

Reporting budgétaire 2012 joint.

PLANS PLURIANNELS D'INVESTISSEMENT (PPI) ANNEE 2013

Situation au 31/12/2012

PLAN	Université Hors Recherche Hors SAIC	Recherche	SAIC	TOTAL
2011-2013	2405480	17000	0	2 422 480€
2012-2014	0	1500905	0	1 500 905€
2013-2015	600000	200000	0	800 000€

Total à reporter : 4 723 385€

Tableau 6-1 : PROGRAMME PLURIANNUEL D'INVESTISSEMENT - ANNEXE OBLIGATOIRE PRESENTEE AU CONSEIL D'ADMINISTRATION - BUDGET/DBM - BPI Exercice 2013 - UA

Prévision	Libellé opérations	CPER RECHERCHE		Total	dont opération MATERIAUX	dont opération Campus végétal	dont opération plateforme IRIS petit animal	dont opération yyyy	dont opération yyyy	dont opération n	Soumis au vote du CA
	année de lancement	2012 = 1er engagement financier									
	Coût total initial de l'opération		1	2 188 892	61 032	938 110	1 189 750				
	Réajustements éventuels		2	0	0						
	Coût actualisé, le cas échéant, de l'opération	coût total prévisionnel actualisé de l'opération	3 = 1+2	2 188 892	61 032	938 110	1 189 750	0	0	0	
	Répartition des engagements prévisionnels de financements			Total	dont opération MATERIAUX	dont opération Campus végétal	dont opération plateforme IRIS petit animal	dont opération yyyy	dont opération yyyy	dont opération n	
	État	Montant des subventions prévues par l'Etat ATTENTION : au budget de chaque exercice seuls les CP notifiés peuvent être ouverts	4	488 400	25 200	300 000	163 200				
	Crédits État Campus	Montant des financements prévus au titre des opérations Campus	5	0	0						
	Collectivités publiques	Montant des subventions prévues par les collectivités locales (lettres, conventions ou documents justificatifs probants)	6	1 674 882	35 832	612 500	1 026 550				
	Autres	Autres ressources notifiées : dons, legs ...	7	0	0						
Exécution	Autofinancement CAF	Montant de la CAF servant à financer l'opération	8	25 610		25 610					Informations du CA
	Autofinancement FDR	Montant du prélèvement sur fonds de roulement servant à financer l'opération	9	0	0						
	Total des financements	10 = 4+5+6+7+8+9		2 188 892	61 032	938 110	1 189 750	0	0	0	
	Écart financement / coût	le cas échéant, différentiel entre le coût actualisé de l'opération et le total des financements	11 = 10-3	0	0	0					
	REPORT ANNEE 2013			1 483 813	61 032	761 673	661 108				
	Suivi des engagements juridiques			Total	dont opération MATERIAUX	dont opération Campus végétal	dont opération plateforme IRIS petit animal	dont opération yyyy	dont opération yyyy	dont opération n	
	Montants cumulés des engagements juridiques pris < N	Total des engagements juridiques annuels et pluriannuels pris par l'ordonnateur depuis le lancement de l'opération antérieurement à l'exercice en cours	12	622 240	0	176 437	445 803				
	Reste à engager	Total des engagements juridiques restant à engager	13=3-12	1 566 652	61 032	761 673	743 947	0	0	0	
	Nouveaux EJ pris en N	Montant des nouveaux engagements juridiques pluri annuels pris par l'établissement durant l'exercice en cours (à honorer au titre de l'exercice en cours)	14	0	0						
	Reste à engager en N+1 et suivants	Total des engagements juridiques restant à engager en N+1 et suivants	15	1 566 652	61 032	761 673	743 947	0	0	0	
	Coût cumulé actualisé de la programmation des EJ	Vérification que les EJ ne dépassent pas le coût total de l'opération	16=12+14+15	2 188 892	61 032	938 110	1 189 750				
	Suivi des dépenses			Total	dont opération MATERIAUX	dont opération Campus végétal	dont opération plateforme IRIS petit animal	dont opération yyyy	dont opération yyyy	dont opération n	
	exercices antérieurs - réalisé	somme des dépenses prises en charge et payées au titre des exercices écoulés	17	622 240	0	176 437	445 803				
	exercice en cours - à réaliser	programmation budgétaire sur les exercices n uniquement pour les opérations en cours	18	0		0					
	exercices ultérieurs - à réaliser	programmation budgétaire sur exercices n+x uniquement pour les opérations en cours = somme de ce qu'il reste à prendre en charge par rapport au coût total de l'opération	19	1 566 652	61 032	761 673	743 947				
	Total des dépenses	20=17+18+19		2 188 892	61 032	938 110	1 189 750	0	0	0	
	Suivi des recettes réalisées			Total	dont opération MATERIAUX	dont opération Campus végétal	dont opération plateforme IRIS petit animal	dont opération yyyy	dont opération yyyy	dont opération n	
	État	Montant des ordres de recettes émis par l'ordonnateur depuis le lancement de l'opération au titre des subventions notifiées par l'état c'est-à-dire des notifications de CP effectuées par l'état	21	488 400	25 200	300 000	163 200				
	Crédits État Campus	Montant des ordres de recettes émis par l'ordonnateur depuis le lancement de l'opération au titre des opérations Campus reçues sur appels à projets	22	0	0						
	Collectivités publiques	Montant des ordres de recettes émis par l'ordonnateur depuis le lancement de l'opération au titre des subventions notifiées par les collectivités publiques	23	1 674 882	35 832	612 500	1 026 550				
	Autres	Montant des ordres de recettes émis par l'ordonnateur depuis le lancement de l'opération au titre des autres financements reçues	24	0	0						
	Autofinancement CAF	Montant de l'autofinancement effectivement consommé pour réaliser l'opération	25	25 610	0	25 610					
	Autofinancement FDR	Montant de l'autofinancement effectivement consommé pour réaliser l'opération	26	0	0						
	Total des recettes réalisées	titres de recettes émis depuis le lancement de l'opération	27=21+22+23+24+25+26	2 188 892	61 032	938 110	1 189 750	0	0	0	
	Total des recettes attendues en n		28	0	0						
	Total des recettes attendues en n+x	29=10-27-28		0	0	0		0	0	0	

Tableau 6-1 : PROGRAMME PLURIANNUEL D'INVESTISSEMENT - ANNEXE OBLIGATOIRE PRESENTEE AU CONSEIL D'ADMINISTRATION - BUDGET/DBM - BPI Exercice 2013 - UA

Prévision	Libellé opérations	GRANEM - aménagement de bureaux		Total	dont opération xxxx	dont opération zzzz	dont opération yyyy	dont opération yyyy	dont opération yyyy	dont opération n	Soumis au vote du CA
	année de lancement	2011 = 1er engagement financier									
	Coût total initial de l'opération		1	55 800	55 800						
	Réajustements éventuels		2	-17 809	-17 809						
	Coût actualisé, le cas échéant, de l'opération	coût total prévisionnel actualisé de l'opération	3 = 1+2	37 991	37 991	0	0	0	0	0	
	Répartition des engagements prévisionnels de financements			Total	dont opération xxxx	dont opération zzzz	dont opération yyyy	dont opération yyyy	dont opération yyyy	dont opération n	
	État	Montant des subventions prévues par l'Etat ATTENTION : au budget de chaque exercice seuls les CP notifiés peuvent être ouverts	4	0	0						
	Crédits État Campus	Montant des financements prévus au titre des opérations Campus	5	0	0						
	Collectivités publiques	Montant des subventions prévues par les collectivités locales (lettres, conventions ou documents justificatifs probants)	6	0	0						
	Autres	Autres ressources notifiées : dons, legs ...	7								
	Autofinancement CAF	Montant de la CAF servant à financer l'opération	8	55 800	55 800						
	Autofinancement FDR	Montant du prélèvement sur fonds de roulement servant à financer l'opération	9	0	0						
	Total des financements	10 = 4+5+6+7+8+9		55 800	55 800	0	0	0	0	0	
Exécution	Écart financement / coût	le cas échéant, différentiel entre le coût actualisé de l'opération et le total des financements	11 = 10-3	-17 809	-17 809	0					Informations du CA
	REPORT ANNEE 2013			17 000	17 000						
	Suivi des engagements juridiques			Total	dont opération xxxx	dont opération zzzz	dont opération yyyy	dont opération yyyy	dont opération yyyy	dont opération n	
	Montants cumulés des engagements juridiques pris < N	Total des engagements juridiques annuels et pluriannuels pris par l'ordonnateur depuis le lancement de l'opération antérieurement à l'exercice en cours	12	8 004	8004						
	Reste à engager	Total des engagements juridiques restant à engager	13-3-12	0			0	0	0	0	
	Nouveaux EJ pris en N	Montant des nouveaux engagements juridiques pluri annuels pris par l'établissement durant l'exercice en cours (à honorer au titre de l'exercice en cours)	14	12 987	12 987						
	Reste à engager en N+1 et suivants	Total des engagements juridiques restant à engager en N+1 et suivants	15	17 000	17 000		0	0	0	0	
	Coût cumulé actualisé de la programmation des EJ	Vérification que les EJ ne dépassent pas le coût total de l'opération	16=12+14+15	37 991	37 991						
	Suivi des dépenses			Total	dont opération xxxx	dont opération zzzz	dont opération yyyy	dont opération yyyy	dont opération yyyy	dont opération n	
	exercices antérieurs - réalisé	somme des dépenses prises en charge et payées au titre des exercices écoulés	17	8 004	8 004						
	exercice en cours - à réaliser	programmation budgétaire sur l'exercices n uniquement pour les opérations en cours	18	12 987	12 987						
	exercices ultérieurs - à réaliser	programmation budgétaire sur exercices n+x uniquement pour les opérations en cours = somme de ce qu'il reste à prendre en charge par rapport au coût total de l'opération	19	17 000	17 000						
	Total des dépenses	20=17+18+19		37 991	37 991		0	0	0	0	
Exécution	Suivi des recettes réalisées			Total	dont opération xxxx	dont opération zzzz	dont opération yyyy	dont opération yyyy	dont opération yyyy	dont opération n	Informations du CA
	État	Montant des ordres de recettes émis par l'ordonnateur depuis le lancement de l'opération au titre des subventions notifiées par l'état c'est-à-dire des notifications de CP effectuées par l'état	21	0	0						
	Crédits État Campus	Montant des ordres de recettes émis par l'ordonnateur depuis le lancement de l'opération au titre des opérations Campus reçues sur appels à projets	22		0						
	Collectivités publiques	Montant des ordres de recettes émis par l'ordonnateur depuis le lancement de l'opération au titre des subventions notifiées par les collectivités publiques	23		0						
	Autres	Montant des ordres de recettes émis par l'ordonnateur depuis le lancement de l'opération au titre des autres financements reçues	24								
	Autofinancement CAF	Montant de l'autofinancement effectivement consommé pour réaliser l'opération	25	55 800	55 800						
	Autofinancement FDR	Montant de l'autofinancement effectivement consommé pour réaliser l'opération	26		0						
	Total des recettes réalisées	titres de recettes émis depuis le lancement de l'opération	27=21+22+23+24+25+26	55 800	55 800		0	0	0	0	
	Total des recettes attendues en n		28	0	0						
	Total des recettes attendues en n+x	29=10-27-28		0	0	0	0	0	0	0	

Tableau 6-1 : PROGRAMME PLURIANNUEL D'INVESTISSEMENT - ANNEXE OBLIGATOIRE PRESENTÉE AU CONSEIL D'ADMINISTRATION - BUDGET/DBM - BPI Exercice 2013 - UA

Prévision	Libellé opérations	SCIAM ULTRA MICROTOME		Total	dont opération xxxx	dont opération zzzz	dont opération yyyy	dont opération yyyy	dont opération yyyy	dont opération n	Soumis au vote du CA
	année de lancement	2012 = 1er engagement financier									
	Coût total initial de l'opération		1	17 697	17 697						
	Réajustements éventuels		2	-605	-605						
	Coût actualisé, le cas échéant, de l'opération	coût total prévisionnel actualisé de l'opération	3 = 1+2	17 092	17 092	0	0	0	0	0	
	Répartition des engagements prévisionnels de financements			Total	dont opération xxxx	dont opération zzzz	dont opération yyyy	dont opération yyyy	dont opération yyyy	dont opération n	
	État	Montant des subventions prévues par l'Etat ATTENTION : au budget de chaque exercice seuls les CP notifiés peuvent être ouverts	4	0	0						
	Crédits État Campus	Montant des financements prévus au titre des opérations Campus	5	0	0						
	Collectivités publiques	Montant des subventions prévues par les collectivités locales (lettres, conventions ou documents justificatifs probants)	6	0	0						
	Autres	Autres ressources notifiées : dons, legs ...	7								
	Autofinancement CAF	Montant de la CAF servant à financer l'opération	8	17 697	17 697						
	Autofinancement FDR	Montant du prélèvement sur fonds de roulement servant à financer l'opération	9	0	0						
	Total des financements	10 = 4+5+6+7+8+9		17 697	17 697	0	0	0	0	0	
Exécution	Écart financement / coût	le cas échéant, différentiel entre le coût actualisé de l'opération et le total des financements	11 = 10-3	-605	-605	0					Informations du CA
	REPORT ANNEE 2013			17 092	17 092						
	Suivi des engagements juridiques			Total	dont opération xxxx	dont opération zzzz	dont opération yyyy	dont opération yyyy	dont opération yyyy	dont opération n	
	Montants cumulés des engagements juridiques pris < N	Total des engagements juridiques annuels et pluriannuels pris par l'ordonnateur depuis le lancement de l'opération antérieurement à l'exercice en cours	12	0	0						
	Reste à engager	Total des engagements juridiques restant à engager	13-3-12	17 092	17 092		0	0	0	0	
	Nouveaux EJ pris en N	Montant des nouveaux engagements juridiques pluri annuels pris par l'établissement durant l'exercice en cours (à honorer au titre de l'exercice en cours)	14	0	0						
	Reste à engager en N+1 et suivants	Total des engagements juridiques restant à engager en N+1 et suivants	15	17 092	17 092		0	0	0	0	
	Coût cumulé actualisé de la programmation des EJ	Vérification que les EJ ne dépassent pas le coût total de l'opération	16=12+14+15	17 092	17 092						
	Suivi des dépenses			Total	dont opération xxxx	dont opération zzzz	dont opération yyyy	dont opération yyyy	dont opération yyyy	dont opération n	
	exercices antérieurs - réalisé	somme des dépenses prises en charge et payées au titre des exercices écoulés	17	0	0						
	exercice en cours - à réaliser	programmation budgétaire sur l'exercices n uniquement pour les opérations en cours	18	0	0						
	exercices ultérieurs - à réaliser	programmation budgétaire sur exercices n+x uniquement pour les opérations en cours = somme de ce qu'il reste à prendre en charge par rapport au coût total de l'opération	19	17 092	17 092						
	Total des dépenses	20=17+18+19		17 092	17 092		0	0	0	0	
Exécution	Suivi des recettes réalisées			Total	dont opération xxxx	dont opération zzzz	dont opération yyyy	dont opération yyyy	dont opération yyyy	dont opération n	Informations du CA
	État	Montant des ordres de recettes émis par l'ordonnateur depuis le lancement de l'opération au titre des subventions notifiées par l'état c'est-à-dire des notifications de CP effectuées par l'état	21	0	0						
	Crédits État Campus	Montant des ordres de recettes émis par l'ordonnateur depuis le lancement de l'opération au titre des opérations Campus reçues sur appels à projets	22		0						
	Collectivités publiques	Montant des ordres de recettes émis par l'ordonnateur depuis le lancement de l'opération au titre des subventions notifiées par les collectivités publiques	23		0						
	Autres	Montant des ordres de recettes émis par l'ordonnateur depuis le lancement de l'opération au titre des autres financements reçues	24								
	Autofinancement CAF	Montant de l'autofinancement effectivement consommé pour réaliser l'opération	25	17 697	17 697						
	Autofinancement FDR	Montant de l'autofinancement effectivement consommé pour réaliser l'opération	26		0						
	Total des recettes réalisées	titres de recettes émis depuis le lancement de l'opération	27=21+22+23+24+25+26	17 092	17 092		0	0	0	0	
	Total des recettes attendues en n		28	0	0						
	Total des recettes attendues en n+x	29=10-27-28		0	0	0	0	0	0	0	

Tableau 6-1 : PROGRAMME PLURIANNUEL D'INVESTISSEMENT - ANNEXE OBLIGATOIRE PRESENTEE AU CONSEIL D'ADMINISTRATION - BUDGET/DBM - BPI Exercice 2013 - UA

Prévision	Libellé opérations	DPI-médecine diagnostique SSI/centrale électrique		Total	dont opération xxxx	dont opération zzzz	dont opération yyyy	dont opération yyyy	dont opération yyyy	dont opération n	Soumis au vote du CA
	année de lancement	2012 = 1er engagement financier									
	Coût total initial de l'opération		1	140 000	140 000						
	Réajustements éventuels		2	0							
	Coût actualisé, le cas échéant, de l'opération	coût total prévisionnel actualisé de l'opération	3 = 1+2	140 000	140 000	0	0	0	0	0	
	Répartition des engagements prévisionnels de financements			Total	dont opération xxxx	dont opération zzzz	dont opération yyyy	dont opération yyyy	dont opération yyyy	dont opération n	
	État	Montant des subventions prévues par l'Etat ATTENTION : au budget de chaque exercice seuls les CP notifiés peuvent être ouverts	4	140 000	140 000						
	Crédits État Campus	Montant des financements prévus au titre des opérations Campus	5	0	0						
	Collectivités publiques	Montant des subventions prévues par les collectivités locales (lettres, conventions ou documents justificatifs probants)	6	0	0						
	Autres	Autres ressources notifiées : dons, legs ...	7	0	0						
	Autofinancement CAF	Montant de la CAF servant à financer l'opération	8	0	0						
	Autofinancement FDR	Montant du prélèvement sur fonds de roulement servant à financer l'opération	9	0	0						
	Total des financements	10 = 4+5+6+7+8+9		140 000	140 000	0	0	0	0	0	
Exécution	Écart financement / coût	le cas échéant, différentiel entre le coût actualisé de l'opération et le total des financements	11 = 10-3	0		0					Informations du CA
	REPORT ANNEE 2013			139 880	139 880						
	Suivi des engagements juridiques			Total	dont opération xxxx	dont opération zzzz	dont opération yyyy	dont opération yyyy	dont opération yyyy	dont opération n	
	Montants cumulés des engagements juridiques pris < N	Total des engagements juridiques annuels et pluriannuels pris par l'ordonnateur depuis le lancement de l'opération antérieurement à l'exercice en cours	12	120	120						
	Reste à engager	Total des engagements juridiques restant à engager	13-3-12	139 880	139 880		0	0	0	0	
	Nouveaux EJ pris en N	Montant des nouveaux engagements juridiques pluri annuels pris par l'établissement durant l'exercice en cours (à honorer au titre de l'exercice en cours)	14	120	120						
	Reste à engager en N+1 et suivants	Total des engagements juridiques restant à engager en N+1 et suivants	15	139 880	139 880		0	0	0	0	
	Coût cumulé actualisé de la programmation des EJ	Vérification que les EJ ne dépassent pas le coût total de l'opération	16=12+14+15	140 000	140 000						
	Suivi des dépenses			Total	dont opération xxxx	dont opération zzzz	dont opération yyyy	dont opération yyyy	dont opération yyyy	dont opération n	
	exercices antérieurs - réalisé	somme des dépenses prises en charge et payées au titre des exercices écoulés	17	0	0						
	exercice en cours - à réaliser	programmation budgétaire sur l'exercices n uniquement pour les opérations en cours	18	120	120						
	exercices ultérieurs - à réaliser	programmation budgétaire sur exercices n+x uniquement pour les opérations en cours = somme de ce qu'il reste à prendre en charge par rapport au coût total de l'opération	19	139 880	139 880						
	Total des dépenses	20=17+18+19		140 000	140 000		0	0	0	0	
Exécution	Suivi des recettes réalisées			Total	dont opération xxxx	dont opération zzzz	dont opération yyyy	dont opération yyyy	dont opération yyyy	dont opération n	Informations du CA
	État	Montant des ordres de recettes émis par l'ordonnateur depuis le lancement de l'opération au titre des subventions notifiées par l'état c'est-à-dire des notifications de CP effectuées par l'état	21	140 000	140 000						
	Crédits État Campus	Montant des ordres de recettes émis par l'ordonnateur depuis le lancement de l'opération au titre des opérations Campus reçues sur appels à projets	22		0						
	Collectivités publiques	Montant des ordres de recettes émis par l'ordonnateur depuis le lancement de l'opération au titre des subventions notifiées par les collectivités publiques	23		0						
	Autres	Montant des ordres de recettes émis par l'ordonnateur depuis le lancement de l'opération au titre des autres financements reçues	24		0						
	Autofinancement CAF	Montant de l'autofinancement effectivement consommé pour réaliser l'opération	25		0						
	Autofinancement FDR	Montant de l'autofinancement effectivement consommé pour réaliser l'opération	26		0						
	Total des recettes réalisées	titres de recettes émis depuis le lancement de l'opération	27=21+22+23+24+25+26	140 000	140 000		0	0	0	0	
	Total des recettes attendues en n		28	0	0						
	Total des recettes attendues en n+x	29=10-27-28		0	0	0	0	0	0	0	

Tableau 6-1 : PROGRAMME PLURIANNUEL D'INVESTISSEMENT - ANNEXE OBLIGATOIRE PRESENTEE AU CONSEIL D'ADMINISTRATION - BUDGET/DBM - BPI Exercice 2013 - UA

Prévision	Libellé opérations	DPI-Réhabilitation médecine CPER		Total	dont opération xxxx	dont opération zzzz	dont opération yyyy	dont opération yyyy	dont opération yyyy	dont opération n	Soumis au vote du CA
	année de lancement	2011 = 1er engagement financier									
	Coût total initial de l'opération		1	1 397 525	1 397 525						
	Réajustements éventuels		2	0							
	Coût actualisé, le cas échéant, de l'opération	coût total prévisionnel actualisé de l'opération	3 = 1+2	1 397 525	1 397 525	0	0	0	0	0	
	Répartition des engagements prévisionnels de financements			Total	dont opération xxxx	dont opération zzzz	dont opération yyyy	dont opération yyyy	dont opération yyyy	dont opération n	
	État	Montant des subventions prévues par l'Etat ATTENTION : au budget de chaque exercice seuls les CP notifiés peuvent être ouverts	4	1 397 525	1 397 525						
	Crédits État Campus	Montant des financements prévus au titre des opérations Campus	5	0	0						
	Collectivités publiques	Montant des subventions prévues par les collectivités locales (lettres, conventions ou documents justificatifs probants)	6	0	0						
	Autres	Autres ressources notifiées : dons, legs ...	7								
	Autofinancement CAF	Montant de la CAF servant à financer l'opération	8								
	Autofinancement FDR	Montant du prélèvement sur fonds de roulement servant à financer l'opération	9	0							
	Total des financements	10 = 4+5+6+7+8+9		1 397 525	1 397 525	0	0	0	0	0	
Exécution	Écart financement / coût	le cas échéant, différentiel entre le coût actualisé de l'opération et le total des financements	11 = 10-3	0		0					Informations du CA
	REPORT ANNEE 2013			612 522	612 522						
	Suivi des engagements juridiques			Total	dont opération xxxx	dont opération zzzz	dont opération yyyy	dont opération yyyy	dont opération yyyy	dont opération n	
	Montants cumulés des engagements juridiques pris < N	Total des engagements juridiques annuels et pluriannuels pris par l'ordonnateur depuis le lancement de l'opération antérieurement à l'exercice en cours	12	161 584	161 584						
	Reste à engager	Total des engagements juridiques restant à engager	13-3-12	1 054 522	1 054 522		0	0	0	0	
	Nouveaux EJ pris en N	Montant des nouveaux engagements juridiques pluri annuels pris par l'établissement durant l'exercice en cours (à honorer au titre de l'exercice en cours)	14	181 419	181 419						
	Reste à engager en N+1 et suivants	Total des engagements juridiques restant à engager en N+1 et suivants	15	1 054 522	1 054 522		0	0	0	0	
	Coût cumulé actualisé de la programmation des EJ	Vérification que les EJ ne dépassent pas le coût total de l'opération	16=12+14+15	1 397 525	1 397 525						
	Suivi des dépenses			Total	dont opération xxxx	dont opération zzzz	dont opération yyyy	dont opération yyyy	dont opération yyyy	dont opération n	
	exercices antérieurs - réalisé	somme des dépenses prises en charge et payées au titre des exercices écoulés	17	161 584	161 584						
	exercice en cours - à réaliser	programmation budgétaire sur l'exercices n uniquement pour les opérations en cours	18	181 419	181 419						
	exercices ultérieurs - à réaliser	programmation budgétaire sur exercices n+x uniquement pour les opérations en cours = somme de ce qu'il reste à prendre en charge par rapport au coût total de l'opération	19	1 054 522	1 054 522						
	Total des dépenses	20=17+18+19		1 397 525	1 397 525		0	0	0	0	
Exécution	Suivi des recettes réalisées			Total	dont opération xxxx	dont opération zzzz	dont opération yyyy	dont opération yyyy	dont opération yyyy	dont opération n	Informations du CA
	État	Montant des ordres de recettes émis par l'ordonnateur depuis le lancement de l'opération au titre des subventions notifiées par l'état c'est-à-dire des notifications de CP effectuées par l'état	21	955 525	955 525						
	Crédits État Campus	Montant des ordres de recettes émis par l'ordonnateur depuis le lancement de l'opération au titre des opérations Campus reçues sur appels à projets	22		0						
	Collectivités publiques	Montant des ordres de recettes émis par l'ordonnateur depuis le lancement de l'opération au titre des subventions notifiées par les collectivités publiques	23		0						
	Autres	Montant des ordres de recettes émis par l'ordonnateur depuis le lancement de l'opération au titre des autres financements reçues	24								
	Autofinancement CAF	Montant de l'autofinancement effectivement consommé pour réaliser l'opération	25		0						
	Autofinancement FDR	Montant de l'autofinancement effectivement consommé pour réaliser l'opération	26								
	Total des recettes réalisées	titres de recettes émis depuis le lancement de l'opération	27=21+22+23+24+25+26	955 525	955 525		0	0	0	0	
	Total des recettes attendues en n		28								
	Total des recettes attendues en n+x	29=10-27-28		442 000	0	0	0	0	0	0	

Tableau 6-1 : PROGRAMME PLURIANNUEL D'INVESTISSEMENT - ANNEXE OBLIGATOIRE PRESENTÉE AU CONSEIL D'ADMINISTRATION - BUDGET/DBM - BPI Exercice 2013 - UA

Prévision	Libellé opérations	DPI-Opération Pharmacie CPER		Total	dont opération xxxx	dont opération zzzz	dont opération yyyy	dont opération yyyy	dont opération yyyy	dont opération n	Soumis au vote du CA
	année de lancement	2011 = 1er engagement financier									
	Coût total initial de l'opération		1	4 238 402	I						
	Réajustements éventuels		2	0							
	Coût actualisé, le cas échéant, de l'opération	coût total prévisionnel actualisé de l'opération	3 = 1+2	4 238 402	4 238 402	0	0	0	0	0	
	Répartition des engagements prévisionnels de financements			Total	dont opération xxxx	dont opération zzzz	dont opération yyyy	dont opération yyyy	dont opération yyyy	dont opération n	
	État	Montant des subventions prévues par l'Etat ATTENTION : au budget de chaque exercice seuls les CP notifiés peuvent être ouverts	4	4 238 402	4 238 402						
	Crédits État Campus	Montant des financements prévus au titre des opérations Campus	5	0	0						
	Collectivités publiques	Montant des subventions prévues par les collectivités locales (lettres, conventions ou documents justificatifs probants)	6	0	0						
	Autres	Autres ressources notifiées : dons, legs ...	7	0	0						
	Autofinancement CAF	Montant de la CAF servant à financer l'opération	8	0	0						
	Autofinancement FDR	Montant du prélèvement sur fonds de roulement servant à financer l'opération	9	0	0						
	Total des financements	10 = 4+5+6+7+8+9		4 238 402	4 238 402	0	0	0	0	0	
Exécution	Écart financement / coût	le cas échéant, différentiel entre le coût actualisé de l'opération et le total des financements	11 = 10-3	0		0					Informations du CA
	REPORT ANNEE 2013			177 403	177 403						
	Suivi des engagements juridiques			Total	dont opération xxxx	dont opération zzzz	dont opération yyyy	dont opération yyyy	dont opération yyyy	dont opération n	
	Montants cumulés des engagements juridiques pris < N	Total des engagements juridiques annuels et pluriannuels pris par l'ordonnateur depuis le lancement de l'opération antérieurement à l'exercice en cours	12	23 155	23155						
	Reste à engager	Total des engagements juridiques restant à engager	13-3-12	4 215 247	4 215 247		0	0	0	0	
	Nouveaux EJ pris en N	Montant des nouveaux engagements juridiques pluri annuels pris par l'établissement durant l'exercice en cours (à honorer au titre de l'exercice en cours)	14	97 845	97 845						
	Reste à engager en N+1 et suivants	Total des engagements juridiques restant à engager en N+1 et suivants	15	4 117 402	4 117 402		0	0	0	0	
	Coût cumulé actualisé de la programmation des EJ	Vérification que les EJ ne dépassent pas le coût total de l'opération	16=12+14+15	4 238 402	4 238 402						
	Suivi des dépenses			Total	dont opération xxxx	dont opération zzzz	dont opération yyyy	dont opération yyyy	dont opération yyyy	dont opération n	
	exercices antérieurs - réalisé	somme des dépenses prises en charge et payées au titre des exercices écoulés	17	23 155	23 155						
	exercice en cours - à réaliser	programmation budgétaire sur l'exercices n uniquement pour les opérations en cours	18	97 845	97 845						
	exercices ultérieurs - à réaliser	programmation budgétaire sur exercices n+x uniquement pour les opérations en cours = somme de ce qu'il reste à prendre en charge par rapport au coût total de l'opération	19	4 117 402	4 117 402						
	Total des dépenses	20=17+18+19		4 238 402	4 238 402		0	0	0	0	
Exécution	Suivi des recettes réalisées			Total	dont opération xxxx	dont opération zzzz	dont opération yyyy	dont opération yyyy	dont opération yyyy	dont opération n	Informations du CA
	État	Montant des ordres de recettes émis par l'ordonnateur depuis le lancement de l'opération au titre des subventions notifiées par l'état c'est-à-dire des notifications de CP effectuées par l'état	21	298 402	298 402						
	Crédits État Campus	Montant des ordres de recettes émis par l'ordonnateur depuis le lancement de l'opération au titre des opérations Campus reçues sur appels à projets	22		0						
	Collectivités publiques	Montant des ordres de recettes émis par l'ordonnateur depuis le lancement de l'opération au titre des subventions notifiées par les collectivités publiques	23		0						
	Autres	Montant des ordres de recettes émis par l'ordonnateur depuis le lancement de l'opération au titre des autres financements reçues	24		0						
	Autofinancement CAF	Montant de l'autofinancement effectivement consommé pour réaliser l'opération	25		0						
	Autofinancement FDR	Montant de l'autofinancement effectivement consommé pour réaliser l'opération	26		0						
	Total des recettes réalisées	titres de recettes émis depuis le lancement de l'opération	27=21+22+23+24+25+26	298 402	298 402		0	0	0	0	
	Total des recettes attendues en n		28	3 940 000	3 940 000						
	Total des recettes attendues en n+x	29=10-27-28		3 940 000	3 940 000	0	0	0	0	0	

Tableau 6-1 : PROGRAMME PLURIANNUEL D'INVESTISSEMENT - ANNEXE OBLIGATOIRE PRESENTEE AU CONSEIL D'ADMINISTRATION - BUDGET/DBM - BPI Exercice 2013 - UA

Prévision	Libellé opérations	DPI-UFR Sciences Mise en conformité du bâtiment M		Total	dont opération xxxx	dont opération zzzz	dont opération yyyy	dont opération yyyy	dont opération yyyy	dont opération n	Sourcis au vote du CA
	année de lancement	2011 = 1er engagement financier									
	Coût total initial de l'opération		1	270 000	270 000						
	Réajustements éventuels		2	0							
	Coût actualisé, le cas échéant, de l'opération	coût total prévisionnel actualisé de l'opération	3 = 1+2	270 000	270 000	0	0	0	0	0	
	Répartition des engagements prévisionnels de financements			Total	dont opération xxxx	dont opération zzzz	dont opération yyyy	dont opération yyyy	dont opération yyyy	dont opération n	
	État	Montant des subventions prévues par l'Etat ATTENTION : au budget de chaque exercice seuls les CP notifiés peuvent être ouverts	4	270 000	270 000						
	Crédits État Campus	Montant des financements prévus au titre des opérations Campus	5	0	0						
	Collectivités publiques	Montant des subventions prévues par les collectivités locales (lettres, conventions ou documents justificatifs probants)	6	0	0						
	Autres	Autres ressources notifiées : dons, legs ...	7	0	0						
Exécution	Autofinancement CAF	Montant de la CAF servant à financer l'opération	8								Informations du CA
	Autofinancement FDR	Montant du prélèvement sur fonds de roulement servant à financer l'opération	9								
	Total des financements	10 = 4+5+6+7+8+9		270 000	270 000	0	0	0	0	0	
	Écart financement / coût	le cas échéant, différentiel entre le coût actualisé de l'opération et le total des financements	11 = 10-3	0		0					
	REPORT ANNEE 2013			249 019	249 019						
	Suivi des engagements juridiques			Total	dont opération xxxx	dont opération zzzz	dont opération yyyy	dont opération yyyy	dont opération yyyy	dont opération n	
	Montants cumulés des engagements juridiques pris < N	Total des engagements juridiques annuels et pluriannuels pris par l'ordonnateur depuis le lancement de l'opération antérieurement à l'exercice en cours	12	90	90						
	Reste à engager	Total des engagements juridiques restant à engager	13=3-12	249 019	249 019		0	0	0	0	
	Nouveaux EJ pris en N	Montant des nouveaux engagements juridiques pluri annuels pris par l'établissement durant l'exercice en cours (à honorer au titre de l'exercice en cours)	14	20 891	20 891						
	Reste à engager en N+1 et suivants	Total des engagements juridiques restant à engager en N+1 et suivants	15	249 019	249 019		0	0	0	0	
	Coût cumulé actualisé de la programmation des EJ	Vérification que les EJ ne dépassent pas le coût total de l'opération	16=12+14+15	270 000	270 000						
	Suivi des dépenses			Total	dont opération xxxx	dont opération zzzz	dont opération yyyy	dont opération yyyy	dont opération yyyy	dont opération n	
	exercices antérieurs - réalisé	somme des dépenses prises en charge et payées au titre des exercices écoulés	17	90	90						
	exercice en cours - à réaliser	programmation budgétaire sur l'exercices n uniquement pour les opérations en cours	18	20 891	20 891						
	exercices ultérieurs - à réaliser	programmation budgétaire sur exercices n+x uniquement pour les opérations en cours = somme de ce qu'il reste à prendre en charge par rapport au coût total de l'opération	19	249 019	249 019						
	Total des dépenses	20=17+18+19		270 000	270 000		0	0	0	0	
	Suivi des recettes réalisées			Total	dont opération xxxx	dont opération zzzz	dont opération yyyy	dont opération yyyy	dont opération yyyy	dont opération n	
	État	Montant des ordres de recettes émis par l'ordonnateur depuis le lancement de l'opération au titre des subventions notifiées par l'état c'est-à-dire des notifications de CP effectuées par l'état	21	270 000	270 000						
	Crédits État Campus	Montant des ordres de recettes émis par l'ordonnateur depuis le lancement de l'opération au titre des opérations Campus reçues sur appels à projets	22		0						
	Collectivités publiques	Montant des ordres de recettes émis par l'ordonnateur depuis le lancement de l'opération au titre des subventions notifiées par les collectivités publiques	23		0						
	Autres	Montant des ordres de recettes émis par l'ordonnateur depuis le lancement de l'opération au titre des autres financements reçues	24		0						
	Autofinancement CAF	Montant de l'autofinancement effectivement consommé pour réaliser l'opération	25		0						
	Autofinancement FDR	Montant de l'autofinancement effectivement consommé pour réaliser l'opération	26		0						
	Total des recettes réalisées	titres de recettes émis depuis le lancement de l'opération	27=21+22+23+24+25+26	270 000	270 000		0	0	0	0	
	Total des recettes attendues en n		28		0						
	Total des recettes attendues en n+x	29=10-27-28			0	0	0	0	0	0	

Tableau 6-1 : PROGRAMME PLURIANNUEL D'INVESTISSEMENT - ANNEXE OBLIGATOIRE PRESENTEE AU CONSEIL D'ADMINISTRATION - BUDGET/DBM - BPI Exercice 2013 - UA

Prévision	Libellé opérations	DPI-génie climatique		Total	dont opération xxxx	dont opération zzzz	dont opération yyyy	dont opération yyyy	dont opération yyyy	dont opération n	Soumis au vote du CA
	année de lancement	2011 = 1er engagement financier									
	Coût total initial de l'opération		1	553 351	553 351						
	Réajustements éventuels		2	0							
	Coût actualisé, le cas échéant, de l'opération	coût total prévisionnel actualisé de l'opération	3 = 1+2	553 351	553 351	0	0	0	0	0	
	Répartition des engagements prévisionnels de financements			Total	dont opération xxxx	dont opération zzzz	dont opération yyyy	dont opération yyyy	dont opération yyyy	dont opération n	
	État	Montant des subventions prévues par l'Etat ATTENTION : au budget de chaque exercice seuls les CP notifiés peuvent être ouverts	4	0	0						
	Crédits État Campus	Montant des financements prévus au titre des opérations Campus	5	0	0						
	Collectivités publiques	Montant des subventions prévues par les collectivités locales (lettres, conventions ou documents justificatifs probants)	6	0	0						
	Autres	Autres ressources notifiées : dons, legs ...	7								
	Autofinancement CAF	Montant de la CAF servant à financer l'opération	8	553 351	553 351						
	Autofinancement FDR	Montant du prélèvement sur fonds de roulement servant à financer l'opération	9	0	0						
	Total des financements	10 = 4+5+6+7+8+9		553 351	553 351	0	0	0	0	0	
Exécution	Écart financement / coût	le cas échéant, différentiel entre le coût actualisé de l'opération et le total des financements	11 = 10-3	0		0					Informations du CA
	REPORT ANNEE 2013			381 531	381 531						
	Suivi des engagements juridiques			Total	dont opération xxxx	dont opération zzzz	dont opération yyyy	dont opération yyyy	dont opération yyyy	dont opération n	
	Montants cumulés des engagements juridiques pris < N	Total des engagements juridiques annuels et pluriannuels pris par l'ordonnateur depuis le lancement de l'opération antérieurement à l'exercice en cours	12	97 785	97 785						
	Reste à engager	Total des engagements juridiques restant à engager	13-3-12	381 531	381 531		0	0	0	0	
	Nouveaux EJ pris en N	Montant des nouveaux engagements juridiques pluri annuels pris par l'établissement durant l'exercice en cours (à honorer au titre de l'exercice en cours)	14	74 035	74 035						
	Reste à engager en N+1 et suivants	Total des engagements juridiques restant à engager en N+1 et suivants	15	381 531	381 531		0	0	0	0	
	Coût cumulé actualisé de la programmation des EJ	Vérification que les EJ ne dépassent pas le coût total de l'opération	16=12+14+15	553 351							
	Suivi des dépenses			Total	dont opération xxxx	dont opération zzzz	dont opération yyyy	dont opération yyyy	dont opération yyyy	dont opération n	
	exercices antérieurs - réalisé	somme des dépenses prises en charge et payées au titre des exercices écoulés	17	97 785	97 785						
	exercice en cours - à réaliser	programmation budgétaire sur l'exercices n uniquement pour les opérations en cours	18	74 035	74 035						
	exercices ultérieurs - à réaliser	programmation budgétaire sur exercices n+x uniquement pour les opérations en cours = somme de ce qu'il reste à prendre en charge par rapport au coût total de l'opération	19	381 531	381 531						
	Total des dépenses	20=17+18+19		553 351	553 351		0	0	0	0	
Exécution	Suivi des recettes réalisées			Total	dont opération xxxx	dont opération zzzz	dont opération yyyy	dont opération yyyy	dont opération yyyy	dont opération n	Informations du CA
	État	Montant des ordres de recettes émis par l'ordonnateur depuis le lancement de l'opération au titre des subventions notifiées par l'état c'est-à-dire des notifications de CP effectuées par l'état	21	0	0						
	Crédits État Campus	Montant des ordres de recettes émis par l'ordonnateur depuis le lancement de l'opération au titre des opérations Campus reçues sur appels à projets	22		0						
	Collectivités publiques	Montant des ordres de recettes émis par l'ordonnateur depuis le lancement de l'opération au titre des subventions notifiées par les collectivités publiques	23		0						
	Autres	Montant des ordres de recettes émis par l'ordonnateur depuis le lancement de l'opération au titre des autres financements reçus	24								
	Autofinancement CAF	Montant de l'autofinancement effectivement consommé pour réaliser l'opération	25	553 351	553 351						
	Autofinancement FDR	Montant de l'autofinancement effectivement consommé pour réaliser l'opération	26		0						
	Total des recettes réalisées	titres de recettes émis depuis le lancement de l'opération	27=21+22+23+24+25+26	553 351	553 351		0	0	0	0	
	Total des recettes attendues en n		28	0	0						
	Total des recettes attendues en n+x	29=10-27-28		0	0	0	0	0	0	0	

Tableau 6-1 : PROGRAMME PLURIANNUEL D'INVESTISSEMENT - ANNEXE OBLIGATOIRE PRESENTEE AU CONSEIL D'ADMINISTRATION - BUDGET/DBM - BPI Exercice 2013 - UA

Prévision	Libellé opérations	DPI-campus saint serge		Total	dont opération xxxx	dont opération zzzz	dont opération yyyy	dont opération yyyy	dont opération yyyy	dont opération n	Sourcis au vote du CA
	année de lancement	2011 = 1er engagement financier									
	Coût total initial de l'opération		1	230 505	230 505						
	Réajustements éventuels		2	0							
	Coût actualisé, le cas échéant, de l'opération	coût total prévisionnel actualisé de l'opération	3 = 1+2	230 505	230 505	0	0	0	0	0	
	Répartition des engagements prévisionnels de financements			Total	dont opération xxxx	dont opération zzzz	dont opération yyyy	dont opération yyyy	dont opération yyyy	dont opération n	
	État	Montant des subventions prévues par l'Etat ATTENTION : au budget de chaque exercice seuls les CP notifiés peuvent être ouverts	4	48 000	48 000						
	Crédits État Campus	Montant des financements prévus au titre des opérations Campus	5	0	0						
	Collectivités publiques	Montant des subventions prévues par les collectivités locales (lettres, conventions ou documents justificatifs probants)	6	0	0						
	Autres	Autres ressources notifiées : dons, legs ...	7								
Exécution	Autofinancement CAF	Montant de la CAF servant à financer l'opération	8	182 505	182 505						Informations du CA
	Autofinancement FDR	Montant du prélèvement sur fonds de roulement servant à financer l'opération	9	0	0						
	Total des financements	10 = 4+5+6+7+8+9		230 505	230 505	0	0	0	0	0	
	Écart financement / coût	le cas échéant, différentiel entre le coût actualisé de l'opération et le total des financements	11 = 10-3	0		0					
	REPORT ANNEE 2013			213 318	213 318						
	Suivi des engagements juridiques			Total	dont opération xxxx	dont opération zzzz	dont opération yyyy	dont opération yyyy	dont opération yyyy	dont opération n	
	Montants cumulés des engagements juridiques pris < N	Total des engagements juridiques annuels et pluriannuels pris par l'ordonnateur depuis le lancement de l'opération antérieurement à l'exercice en cours	12	7 116	7116						
	Reste à engager	Total des engagements juridiques restant à engager	13=3-12	213 318	213 318		0	0	0	0	
	Nouveaux EJ pris en N	Montant des nouveaux engagements juridiques pluri annuels pris par l'établissement durant l'exercice en cours (à honorer au titre de l'exercice en cours)	14	10 071	10 071						
	Reste à engager en N+1 et suivants	Total des engagements juridiques restant à engager en N+1 et suivants	15	213 318	213 318		0	0	0	0	
	Coût cumulé actualisé de la programmation des EJ	Vérification que les EJ ne dépassent pas le coût total de l'opération	16=12+14+15	230 505	230 505						
	Suivi des dépenses			Total	dont opération xxxx	dont opération zzzz	dont opération yyyy	dont opération yyyy	dont opération yyyy	dont opération n	
	exercices antérieurs - réalisé	somme des dépenses prises en charge et payées au titre des exercices écoulés	17	7 116	7 116						
	exercice en cours - à réaliser	programmation budgétaire sur l'exercices n uniquement pour les opérations en cours	18	10 071	10 071						
	exercices ultérieurs - à réaliser	programmation budgétaire sur exercices n+x uniquement pour les opérations en cours = somme de ce qu'il reste à prendre en charge par rapport au coût total de l'opération	19	213 318	213 318						
	Total des dépenses	20=17+18+19		230 505	230 505		0	0	0	0	
	Suivi des recettes réalisées			Total	dont opération xxxx	dont opération zzzz	dont opération yyyy	dont opération yyyy	dont opération yyyy	dont opération n	
	État	Montant des ordres de recettes émis par l'ordonnateur depuis le lancement de l'opération au titre des subventions notifiées par l'état c'est-à-dire des notifications de CP effectuées par l'état	21	48 000	48 000						
	Crédits État Campus	Montant des ordres de recettes émis par l'ordonnateur depuis le lancement de l'opération au titre des opérations Campus reçues sur appels à projets	22	0	0						
	Collectivités publiques	Montant des ordres de recettes émis par l'ordonnateur depuis le lancement de l'opération au titre des subventions notifiées par les collectivités publiques	23	0	0						
	Autres	Montant des ordres de recettes émis par l'ordonnateur depuis le lancement de l'opération au titre des autres financements reçues	24	0	0						
	Autofinancement CAF	Montant de l'autofinancement effectivement consommé pour réaliser l'opération	25	182 505	182 505						
	Autofinancement FDR	Montant de l'autofinancement effectivement consommé pour réaliser l'opération	26	0	0						
	Total des recettes réalisées	titres de recettes émis depuis le lancement de l'opération	27=21+22+23+24+25+26	230 505	230 505		0	0	0	0	
	Total des recettes attendues en n		28	0	0						
	Total des recettes attendues en n+x	29=10-27-28		0	0	0	0	0	0	0	

Tableau 6-1 : PROGRAMME PLURIANNUEL D'INVESTISSEMENT - ANNEXE OBLIGATOIRE PRESENTEE AU CONSEIL D'ADMINISTRATION - BUDGET/DBM - BPI Exercice 2013 - UA

Prévision	Libellé opérations	DPI-accessibilité handicapé		Total	dont opération xxxx	dont opération zzzz	dont opération yyyy	dont opération yyyy	dont opération yyyy	dont opération n	Soumis au vote du CA
	année de lancement	2011 = 1er engagement financier									
	Coût total initial de l'opération		1	246 202	246 202						
	Réajustements éventuels		2	0							
	Coût actualisé, le cas échéant, de l'opération	coût total prévisionnel actualisé de l'opération	3 = 1+2	246 202	246 202	0	0	0	0	0	
	Répartition des engagements prévisionnels de financements			Total	dont opération xxxx	dont opération zzzz	dont opération yyyy	dont opération yyyy	dont opération yyyy	dont opération n	
	État	Montant des subventions prévues par l'Etat ATTENTION : au budget de chaque exercice seuls les CP notifiés peuvent être ouverts	4	0	0						
	Crédits État Campus	Montant des financements prévus au titre des opérations Campus	5	0	0						
	Collectivités publiques	Montant des subventions prévues par les collectivités locales (lettres, conventions ou documents justificatifs probants)	6	0	0						
	Autres	Autres ressources notifiées : dons, legs ...	7								
Exécution	Autofinancement CAF	Montant de la CAF servant à financer l'opération	8	246 202	246 202						Informations du CA
	Autofinancement FDR	Montant du prélèvement sur fonds de roulement servant à financer l'opération	9	0	0						
	Total des financements	10 = 4+5+6+7+8+9		246 202	246 202	0	0	0	0	0	
	Écart financement / coût	le cas échéant, différentiel entre le coût actualisé de l'opération et le total des financements	11 = 10-3	0		0					
	REPORT ANNEE 2013			231 807	231 807						
	Suivi des engagements juridiques			Total	dont opération xxxx	dont opération zzzz	dont opération yyyy	dont opération yyyy	dont opération yyyy	dont opération n	
	Montants cumulés des engagements juridiques pris < N	Total des engagements juridiques annuels et pluriannuels pris par l'ordonnateur depuis le lancement de l'opération antérieurement à l'exercice en cours	12	0	0						
	Reste à engager	Total des engagements juridiques restant à engager	13=3-12	231 807	231 807		0	0	0	0	
	Nouveaux EJ pris en N	Montant des nouveaux engagements juridiques pluri annuels pris par l'établissement durant l'exercice en cours (à honorer au titre de l'exercice en cours)	14	14 395	14 395						
	Reste à engager en N+1 et suivants	Total des engagements juridiques restant à engager en N+1 et suivants	15	231 807	231 807		0	0	0	0	
	Coût cumulé actualisé de la programmation des EJ	Vérification que les EJ ne dépassent pas le coût total de l'opération	16=12+14+15	246 202							
	Suivi des dépenses			Total	dont opération xxxx	dont opération zzzz	dont opération yyyy	dont opération yyyy	dont opération yyyy	dont opération n	
	exercices antérieurs - réalisé	somme des dépenses prises en charge et payées au titre des exercices écoulés	17	0	0						
	exercice en cours - à réaliser	programmation budgétaire sur l'exercices n uniquement pour les opérations en cours	18	14 395	14 395						
	exercices ultérieurs - à réaliser	programmation budgétaire sur exercices n+x uniquement pour les opérations en cours = somme de ce qu'il reste à prendre en charge par rapport au coût total de l'opération	19	231 807	231 807						
	Total des dépenses	20=17+18+19		246 202	246 202		0	0	0	0	
	Suivi des recettes réalisées			Total	dont opération xxxx	dont opération zzzz	dont opération yyyy	dont opération yyyy	dont opération yyyy	dont opération n	
	État	Montant des ordres de recettes émis par l'ordonnateur depuis le lancement de l'opération au titre des subventions notifiées par l'état c'est-à-dire des notifications de CP effectuées par l'état	21	0	0						
	Crédits État Campus	Montant des ordres de recettes émis par l'ordonnateur depuis le lancement de l'opération au titre des opérations Campus reçues sur appels à projets	22		0						
	Collectivités publiques	Montant des ordres de recettes émis par l'ordonnateur depuis le lancement de l'opération au titre des subventions notifiées par les collectivités publiques	23		0						
	Autres	Montant des ordres de recettes émis par l'ordonnateur depuis le lancement de l'opération au titre des autres financements reçues	24								
	Autofinancement CAF	Montant de l'autofinancement effectivement consommé pour réaliser l'opération	25	246 202	246 202						
	Autofinancement FDR	Montant de l'autofinancement effectivement consommé pour réaliser l'opération	26		0						
	Total des recettes réalisées	titres de recettes émis depuis le lancement de l'opération	27=21+22+23+24+25+26	246 202	246 202		0	0	0	0	
	Total des recettes attendues en n		28	0	0						
	Total des recettes attendues en n+x	29=10-27-28		0	0	0	0	0	0	0	

Tableau 6-1 : PROGRAMME PLURIANNUEL D'INVESTISSEMENT - ANNEXE OBLIGATOIRE PRESENTEE AU CONSEIL D'ADMINISTRATION - BUDGET/DBM - BPI Exercice 2013 - UA

Prévision	Libellé opérations	PPI ETABLISSEMENT		Total	dont opération DDN	dont opération DPI	dont opération Direction recherche	dont opération Direction affaires générales	dont opération yyyy	dont opération n	Soumis au vote du CA
	année de lancement	2013 = 1er engagement financier									
	Coût total initial de l'opération		1	200 000	200 000	200 000	200 000	200 000			
	Réajustements éventuels		2	0							
	Coût actualisé, le cas échéant, de l'opération	coût total prévisionnel actualisé de l'opération	3 = 1+2	800 000	200 000	200 000	200 000	200 000	0	0	
	Répartition des engagements prévisionnels de financements			Total	dont opération DDN	dont opération DPI	dont opération Direction recherche	dont opération Direction affaires générales	dont opération yyyy	dont opération n	
	État	Montant des subventions prévues par l'Etat ATTENTION : au budget de chaque exercice seuls les CP notifiés peuvent être ouverts	4	0	0						
	Crédits État Campus	Montant des financements prévus au titre des opérations Campus	5	0	0						
	Collectivités publiques	Montant des subventions prévues par les collectivités locales (lettres, conventions ou documents justificatifs probants)	6	0	0						
	Autres	Autres ressources notifiées : dons, legs ...	7								
Exécution	Autofinancement CAF	Montant de la CAF servant à financer l'opération	8	800 000	200 000	200 000	200 000	200 000			Informations du CA
	Autofinancement FDR	Montant du prélèvement sur fonds de roulement servant à financer l'opération	9	0	0						
	Total des financements	10 = 4+5+6+7+8+9		800 000	200 000	200 000	200 000	200 000	0	0	
	Écart financement / coût	le cas échéant, différentiel entre le coût actualisé de l'opération et le total des financements	11 = 10-3	0		0					
	REPORT ANNEE 2013			800 000	200 000	200 000	200 000	200 000			
	Suivi des engagements juridiques			Total	dont opération xxxx	dont opération zzzz	dont opération yyyy	dont opération yyyy	dont opération yyyy	dont opération n	
	Montants cumulés des engagements juridiques pris < N	Total des engagements juridiques annuels et pluriannuels pris par l'ordonnateur depuis le lancement de l'opération antérieurement à l'exercice en cours	12	0	0						
	Reste à engager	Total des engagements juridiques restant à engager	13=3-12	800 000	200 000	200 000	200 000	200 000	0	0	
	Nouveaux EJ pris en N	Montant des nouveaux engagements juridiques pluri annuels pris par l'établissement durant l'exercice en cours (à honorer au titre de l'exercice en cours)	14	0	0						
	Reste à engager en N+1 et suivants	Total des engagements juridiques restant à engager en N+1 et suivants	15	800 000	200 000	200 000	200 000	200 000	0	0	
	Coût cumulé actualisé de la programmation des EJ	Vérification que les EJ ne dépassent pas le coût total de l'opération	16=12+14+15	800 000	200 000	200 000	200 000	200 000			
	Suivi des dépenses			Total	dont opération xxxx	dont opération zzzz	dont opération yyyy	dont opération yyyy	dont opération yyyy	dont opération n	
	exercices antérieurs - réalisé	somme des dépenses prises en charge et payées au titre des exercices écoulés	17	0	0						
	exercice en cours - à réaliser	programmation budgétaire sur l'exercices n uniquement pour les opérations en cours	18	0	0						
	exercices ultérieurs - à réaliser	programmation budgétaire sur exercices n+x uniquement pour les opérations en cours = somme de ce qu'il reste à prendre en charge par rapport au coût total de l'opération	19	800 000	200 000	200 000	200 000	200 000			
	Total des dépenses	20=17+18+19		800 000	200 000	200 000	200 000	200 000	0	0	
	Suivi des recettes réalisées			Total	dont opération xxxx	dont opération zzzz	dont opération yyyy	dont opération yyyy	dont opération yyyy	dont opération n	
	État	Montant des ordres de recettes émis par l'ordonnateur depuis le lancement de l'opération au titre des subventions notifiées par l'état c'est-à-dire des notifications de CP effectuées par l'état	21	0	0						
	Crédits État Campus	Montant des ordres de recettes émis par l'ordonnateur depuis le lancement de l'opération au titre des opérations Campus reçues sur appels à projets	22		0						
	Collectivités publiques	Montant des ordres de recettes émis par l'ordonnateur depuis le lancement de l'opération au titre des subventions notifiées par les collectivités publiques	23		0						
	Autres	Montant des ordres de recettes émis par l'ordonnateur depuis le lancement de l'opération au titre des autres financements reçues	24								
	Autofinancement CAF	Montant de l'autofinancement effectivement consommé pour réaliser l'opération	25		0						
	Autofinancement FDR	Montant de l'autofinancement effectivement consommé pour réaliser l'opération	26		0						
	Total des recettes réalisées	titres de recettes émis depuis le lancement de l'opération	27=21+22+23+24+25+26		0		0	0	0	0	
	Total des recettes attendues en n		28	0	0						
	Total des recettes attendues en n+x	29=10-27-28		800 000	200 000	200 000	200 000	200 000	0	0	

Tableau 6-1 : PROGRAMME PLURIANNUEL D'INVESTISSEMENT - ANNEXE OBLIGATOIRE PRESENTEE AU CONSEIL D'ADMINISTRATION - BUDGET/DBM - BPI Exercice 2013 - UA

Prévision	Libellé opérations	IUT restructuration bâtiment D		Total	dont opération xxxx	dont opération zzzz	dont opération yyyy	dont opération yyyy	dont opération yyyy	dont opération n	Soumis au vote du CA
	année de lancement	2012 = 1er engagement financier									
	Coût total initial de l'opération		1	797 307	797 307						
	Réajustements éventuels		2	-312 325	312 325						
	Coût actualisé, le cas échéant, de l'opération	coût total prévisionnel actualisé de l'opération	3 = 1+2	484 982	484 982	0	0	0	0	0	
	Répartition des engagements prévisionnels de financements			Total	dont opération xxxx	dont opération zzzz	dont opération yyyy	dont opération yyyy	dont opération yyyy	dont opération n	
	État	Montant des subventions prévues par l'Etat ATTENTION : au budget de chaque exercice seuls les CP notifiés peuvent être ouverts	4								
	Crédits État Campus	Montant des financements prévus au titre des opérations Campus	5	0	0						
	Collectivités publiques	Montant des subventions prévues par les collectivités locales (lettres, conventions ou documents justificatifs probants)	6	0	0						
	Autres	Autres ressources notifiées : dons, legs ...	7	0	0						
	Autofinancement CAF	Montant de la CAF servant à financer l'opération	8	797 307	797 307						
	Autofinancement FDR	Montant du prélèvement sur fonds de roulement servant à financer l'opération	9	0	0						
	Total des financements	10 = 4+5+6+7+8+9		797 307	797 307	0	0	0	0	0	
Exécution	Écart financement / coût	le cas échéant, différentiel entre le coût actualisé de l'opération et le total des financements	11 = 10-3	-312 325	-312 325	0					Informations du CA
	REPORT ANNEE 2013			400 000	400 000						
	Suivi des engagements juridiques			Total	dont opération xxxx	dont opération zzzz	dont opération yyyy	dont opération yyyy	dont opération yyyy	dont opération n	
	Montants cumulés des engagements juridiques pris < N	Total des engagements juridiques annuels et pluriannuels pris par l'ordonnateur depuis le lancement de l'opération antérieurement à l'exercice en cours	12	0							
	Reste à engager	Total des engagements juridiques restant à engager	13-3-12	400 000	400 000		0	0	0	0	
	Nouveaux EJ pris en N	Montant des nouveaux engagements juridiques pluri annuels pris par l'établissement durant l'exercice en cours (à honorer au titre de l'exercice en cours)	14	84 982	84 982						
	Reste à engager en N+1 et suivants	Total des engagements juridiques restant à engager en N+1 et suivants	15	400 000	400 000		0	0	0	0	
	Coût cumulé actualisé de la programmation des EJ	Vérification que les EJ ne dépassent pas le coût total de l'opération	16=12+14+15	484 982	484 982						
	Suivi des dépenses			Total	dont opération xxxx	dont opération zzzz	dont opération yyyy	dont opération yyyy	dont opération yyyy	dont opération n	
	exercices antérieurs - réalisé	somme des dépenses prises en charge et payées au titre des exercices écoulés	17	0	0						
	exercice en cours - à réaliser	programmation budgétaire sur l'exercices n uniquement pour les opérations en cours	18	84 982	84 982						
	exercices ultérieurs - à réaliser	programmation budgétaire sur exercices n+x uniquement pour les opérations en cours = somme de ce qu'il reste à prendre en charge par rapport au coût total de l'opération	19	400 000	400 000						
	Total des dépenses	20=17+18+19		484 982	484 982		0	0	0	0	
Exécution	Suivi des recettes réalisées			Total	dont opération xxxx	dont opération zzzz	dont opération yyyy	dont opération yyyy	dont opération yyyy	dont opération n	Informations du CA
	État	Montant des ordres de recettes émis par l'ordonnateur depuis le lancement de l'opération au titre des subventions notifiées par l'état c'est-à-dire des notifications de CP effectuées par l'état	21								
	Crédits État Campus	Montant des ordres de recettes émis par l'ordonnateur depuis le lancement de l'opération au titre des opérations Campus reçues sur appels à projets	22		0						
	Collectivités publiques	Montant des ordres de recettes émis par l'ordonnateur depuis le lancement de l'opération au titre des subventions notifiées par les collectivités publiques	23		0						
	Autres	Montant des ordres de recettes émis par l'ordonnateur depuis le lancement de l'opération au titre des autres financements reçues	24		0						
	Autofinancement CAF	Montant de l'autofinancement effectivement consommé pour réaliser l'opération	25	484 982	484 982						
	Autofinancement FDR	Montant de l'autofinancement effectivement consommé pour réaliser l'opération	26		0						
	Total des recettes réalisées	titres de recettes émis depuis le lancement de l'opération	27=21+22+23+24+25+26	0	0		0	0	0	0	
	Total des recettes attendues en n		28	0	0						
	Total des recettes attendues en n+x	29=10-27-28		0	0	0	0	0	0	0	

UNITES MIXTES DE RECHERCHE

		Dépenses 2011 réalisées dans l'établissement	Crédits 2011 gérés hors établissement					
BNVI	Fonctionnement	71 295	CNRS	Dotation recurrente	48 000	INSERM	Dotation recurrente	74 100
	Personnel	184 333						
	Investissement	27 508		Autres ressources	124 251		Autres ressources	20 000
IVP	Fonctionnement	222 052	INSERM	Dotation recurrente	70 300			
	Personnel	154 247						
	Investissement	47 812		Autres ressources	98 098			
CYTOKINES	Fonctionnement	11 368	INSERM	Dotation recurrente	109 250			
	Personnel	5 154						
	Investissement	0		Autres ressources	29 775			
CR2C	Fonctionnement	13 616	INSERM	Dotation recurrente	28 500			
	Personnel	45 965						
	Investissement	14 566		Autres ressources	0			
IMMUNOTHERAPIE	Fonctionnement	34 538	INSERM	Dotation recurrente	40 850			
	Personnel	87 328						
	Investissement	1 343		Autres ressources	134 191			
MITOCHONDRIES	Fonctionnement	30 406	INSERM	Dotation recurrente	56 050			
	Personnel	29 655						
	Investissement	4 330		Autres ressources	139 062			
REMOD	Fonctionnement	32 785	INSERM	Dotation recurrente	28 500			
	Personnel	13 959						
	Investissement	8 880		Autres ressources	167 695			
GENHORT	Fonctionnement	29 654	INRA	Dotation recurrente	0			
	Personnel	0						
	Investissement	2 549		Autres ressources	0			
PMS	Fonctionnement	111 697	INRA	Dotation recurrente	0			
	Personnel	138 751						
	Investissement	6 424		Autres ressources	0			
PAVE	Fonctionnement	68 819	INRA	Dotation recurrente	0			
	Personnel	54 607						
	Investissement	6 877		Autres ressources	0			
SAGAH	Fonctionnement	17 557	INRA	Dotation recurrente	0			
	Personnel	0						
	Investissement	16 040		Autres ressources	0			
RCIM	Fonctionnement	54 601	INRA	Dotation recurrente	0			
	Personnel	39 805						
	Investissement	54 199		Autres ressources	0			
LAREMA	Fonctionnement	78 157	CNRS	Dotation recurrente	16 400			
	Personnel	72 280						
	Investissement	30 208		Autres ressources	0			
MOLTECH ANJOU	Fonctionnement	141 359	CNRS	Dotation recurrente	60 000			
	Personnel	190 393						
	Investissement	113 190		Autres ressources	120 618			
ESO CARTA	Fonctionnement	98 780	CNRS	Dotation recurrente	1 970			
	Personnel	55 691						
	Investissement	7 591		Autres ressources	18 401			
CERHIO	Fonctionnement	59 438	CNRS	Dotation recurrente	13 000			
	Personnel	41 312						
	Investissement	3 525		Autres ressources	32 227			
GRANEM	Fonctionnement	17 557	MA	Dotation recurrente	0			
	Personnel	0						
	Investissement	16 040		Autres ressources	0			

Personnel=HORS TITULAIRES

ANNEXE n° 7 Restes à réaliser sur contrats de recherche

Cette annexe fait l'objet d'un vote

DEPENSES				exercices antérieurs	exercice N =2012				exercice à venir	exercice n+1 = 2013	
Libellé des contrats de recherche	année de lancement de l'opération	date prévisionnelle de clôture de l'opération	coût de l'opération (AE)	Ordres de dépenses émis depuis ouverture jusqu'au 31/12/N-1	Engagements restant à couvrir	Crédits reportés	Crédits de paiement N	Ordres de dépenses émis sur l'année N	Reste à réaliser sur les années >N	PCA	REPORT
ACS09MAT1	2009	13/09/2013	6 000,00	492,56	5 507,44	4 307,44	0,00	3 695,98	1 811,46	0,00	611,46
ACS10LEG1	2010	09/09/2013	20 000,00	12 095,37	7 904,63	3 904,63	0,00	3 799,97	4 104,66	0,00	104,66
ACS11AVI1	2011	30/03/2015	19 500,00	0,00	19 500,00	15 600,00	0,00	1 504,42	17 995,58	0,00	14 095,58
ACS11BAG1	2011	31/03/2014	20 000,00	140,58	19 859,42	15 859,42	0,00	3 003,24	16 856,18	0,00	12 856,18
ACS11BAS1	2011	30/09/2013	20 000,00	625,99	19 374,01	15 374,01	0,00	11 487,47	7 886,54	0,00	3 886,54
ACS11COU1	2011	30/09/2013	19 000,00	520,26	18 479,74	14 679,74	0,00	3 503,89	14 975,85	0,00	11 175,85
ACS11GUI1	2011	30/09/2013	20 000,00	3 747,48	16 252,52	12 252,52	0,00	3 201,44	13 051,08	0,00	9 051,08
ACS11NGU1	2011	30/09/2013	24 000,00	1 428,30	22 571,70	22 571,70	0,00	18 257,93	4 313,77	0,00	313,77
ACS11PER1	2011	31/03/2013	20 000,00	0,00	20 000,00	16 000,00	0,00	6 332,06	13 667,94	0,00	9 667,94
ADE10RFB1	2010	24/01/2013	74 781,00	4 166,36	70 614,64	1 500,00	70 614,64	43 042,89	29 071,75	27 571,75	3 105,68
AFA12RVP1	2012	25/01/2015	50 000,00	0,00	50 000,00	0,00	25 000,00	14 507,74	35 492,26	10 492,26	4 950,00
AGR11CA11	2011	10/11/2013	3 333,00	0,00	3 333,00	0,00	3 333,00	0,00	3 333,00	3 333,00	
AGR11CA21	2011	10/11/2013	2 503,00	0,00	2 503,00	0,00	2 503,00	0,00	2 503,00	2 503,00	
ANR08MOC1	2008	31/01/2013	78 244,00	55 666,43	22 577,57	19 523,29	22 577,57	36 858,19	5 242,67	0,00	5 242,67
ANR09AUT1	2009	31/08/2013	190 000,00	171 000,00	19 000,00	25 266,67	0,00	13 123,53	31 143,14	0,00	12 143,14
ANR09CAL2	2009	02/01/2013	366 783,72	278 633,88	88 149,84	22 547,72	72 380,38	82 040,22	28 657,34	0,00	12 887,88
ANR09CAR1	2009	31/01/2013	173 600,00	156 240,00	17 360,00	24 054,02	17 360,00	41 266,55	147,47	0,00	147,47
ANR09FEA1	2009	28/02/2013	28 290,00	11 002,36	17 287,64	3 018,20	13 287,64	13 540,84	6 765,00	0,00	2 765,00
ANR09PVN1	2009	31/01/2013	49 900,00	49 900,00	0,00	5 402,51	0,00	0,00	5 402,51	0,00	5 402,51
ANR10AP21	2010	31/01/2013	13 240,33	10,33	13 230,00	698,21	0,00	0,00	13 928,21	0,00	698,21
ANR10LYM1	2010	31/03/2013	219 049,00	110 569,09	108 479,91	0,00	108 479,91	93 516,99	14 962,92	14 962,92	590,50
ANR10MED2	2010	31/05/2013	238 106,00	91 587,28	146 518,72	1 478,93	146 518,72	67 450,83	80 546,82	62 882,89	17 870,44
ANR10SOL1	2010	19/12/2013	178 346,94	58 447,31	119 899,63	102,72	104 629,63	56 358,95	64 021,12	48 270,68	377,72
ANR11CEP1	2011	31/12/2013	112 840,00	17 740,50	95 099,50	65,47	50 028,97	47 128,67	48 036,30	2 900,30	65,47
ANR11CHA1	2011	31/05/2013	202 543,00	21 633,93	180 909,07	0,00	42 366,07	38 329,57	142 579,50	4 036,50	6 361,00
ANR11DIA1	2011	31/12/2014	32 760,00	8 827,95	23 932,05	0,00	13 285,05	6 924,92	17 007,13	6 360,13	
ANR11IZO1	2011	31/01/2014	147 020,00	57 576,68	89 443,32	40 000,00	78 741,32	39 127,76	90 315,56	39 613,56	40 000,00
ANR11MEC1	2011	31/10/2013	145 600,00	60 955,70	84 644,30	0,00	70 084,30	46 859,06	37 785,24	23 225,24	
ANR11PHO1	2011	01/03/2015	187 208,00	2 598,92	184 609,08	0,00	81 643,08	15 640,19	168 968,89	66 002,89	
ANR12ASP	2012	30/09/2016	132 913,00	0,00	132 913,00	0,00	29 905,00	9 459,50	123 453,50	20 445,50	
ANR12COC	2012	31/12/2015	45 968,00	0,00	45 968,00	0,00	13 790,00	0,00	45 968,00	13 790,00	
ANR12DUO1	2012	31/12/2015	132 972,00	1 196,72	131 775,28	0,00	58 639,28	36 095,88	95 679,40	22 543,40	565,88
ANR12IRO1	2012	28/09/2013	25 000,00	0,00	25 000,00	0,00	25 000,00	0,00	25 000,00	25 000,00	
ANR12PHE	2012	29/02/2016	222 015,00	0,00	222 015,00	0,00	57 703,00	8 165,06	213 849,94	49 537,94	
ANR12SEN1	2012	30/09/2014	42 193,00	0,00	42 193,00	0,00	12 297,00	13 228,44	28 964,56	0,00	268,56
ANR12THE1	2012	01/01/2016	117 407,00	0,00	117 407,00	0,00	26 416,00	103,50	117 303,50	26 312,50	
ANR12TOR	2012	31/12/2016	35 776,00	0,00	35 776,00	0,00	8 050,00	322,00	35 454,00	7 728,00	
ARS12TMS	2012	19/06/2015	47 000,00	0,00	47 000,00	0,00	37 600,00	0,00	47 000,00	37 600,00	
APD11VAJ1	2011	31/01/2013	40 829,00	0,00	40 829,00	40 829,00	0,00	40 422,39	41 235,61	0,00	406,61
BVV11LAY1	2011	30/09/2015	138 523,92	10 851,00	127 672,92	0,00	90 157,52	68 526,05	59 146,87	21 631,47	4 446,06
CHA10REM1	2010	17/01/2014	16 292,61	5 082,92	11 209,69	2 601,68	9 417,08	5 134,99	8 676,38	4 282,09	3 292,61
CHU12ETU	2012	04/11/2013	62 520,00	0,00	62 520,00	0,00	62 520,00	22 603,78	39 916,22	39 916,22	0,00
CHU12KAB	2012	15/10/2015	75 000,00	0,00	75 000,00	0,00	25 000,00	5 089,98	69 910,02	19 910,02	0,00
CID11RED1	2011	31/12/2020	104 772,39	59 415,47	45 356,92	48 519,00	45 356,92	17 811,41	76 064,51	27 545,51	48 519,00
CNE09MIS2	2009	30/06/2013	146 960,29	109 091,78	37 868,51	22 637,79	37 868,51	50 394,32	10 111,98	0,00	10 174,00
CNR10HCB	2010	31/12/2012	19 745,00	8 971,21	10 773,79	2 845,00	8 428,79	7 126,94	6 491,85	1 301,85	2 845,00
CNO10ENE1	2010	31/01/2013	40 560,00	21 244,59	19 315,41	560,00	18 755,41	19 296,14	579,27	0,00	47,27
COT12NAN	2012	30/06/2015	6 000,00	0,00	6 000,00	0,00	6 000,00	0,00	6 000,00	0,00	6 000,00
CPERICAT	2012	19/12/2016	382 700,00	0,00	382 700,00	0,00	382 700,00	8 415,55	374 284,45	0,00	374 284,45
CPERMATE	2012	31/03/2013	61 032,00	0,00	61 032,00	0,00	61 032,00	0,00	61 032,00	0,00	61 032,00
CPE12SHS	2012	19/12/2016	168 000,00	0,00	168 000,00	0,00	165 800,00	80 300,00	87 700,00	78 500,00	7 000,00
CPERVEGE	2012	19/12/2016	412 500,00	0,00	412 500,00	0,00	412 500,00	0,00	412 500,00	0,00	412 500,00
CRE12ESS1	2012	31/12/2015	4 500,00	0,00	4 500,00	0,00	1 500,00	65,90	4 434,10	1 434,10	

DEPENSES				exercices antérieurs	exercice N =2012				exercice à venir	exercice n+1 = 2013	
Libellé des contrats de recherche	année de lancement de l'opération	date prévisionnelle de clôture de l'opération	coût de l'opération (AE)	Ordres de dépenses émis depuis ouverture jusqu'au 31/12/N-1	Engagements restant à couvrir	Crédits reportés	Crédits de paiement N	Ordres de dépenses émis sur l'année N	Reste à réaliser sur les années >N	PCA	REPORT
DRE11RVM1	2011	30/06/2014	11 865,70	956,80	10 908,90	0,00	5 743,20	5 239,67	5 669,23	503,53	
EED11FAN1	2011	17/05/2013	96 000,00	18 444,44	77 555,56	0,00	77 555,56	57 622,95	19 932,61	19 932,61	
EQU11BIO1	2011	11/01/2013	25 748,00	0,00	25 748,00	25 748,00	0,00	0,00	51 496,00	0,00	25 748,00
EQU11INC1	2011	11/01/2013	31 136,00	23 136,00	8 000,00	4 253,13	8 000,00	11 481,60	771,53	0,00	771,53
EQU11MIC1	2011	11/01/2013	98 355,00	53 722,00	44 633,00	53 722,00	0,00	0,00	98 355,00	0,00	53 722,00
EQU11SCC1	2011	31/01/2013	100 334,00	96 000,00	4 334,00	80 064,36	0,00	79 922,70	4 475,66	0,00	141,66
EQU12CAN	2012	15/11/2013	25 440,00	0,00	25 440,00	0,00	3 816,00	0,00	25 440,00	0,00	3 816,00
EQU12CHR1	2012	15/11/2013	177 297,60	4 950,00	172 347,60	16 102,00	36 482,00	90,00	188 359,60	0,00	52 494,00
EQU12IAC1	2012	15/11/2013	51 790,00	0,00	51 790,00	0,00	51 790,00	39 550,00	12 240,00	0,00	12 240,00
EQU12TRI1	2012	13/06/2013	162 400,00	24 360,00	138 040,00	24 360,00	56 220,00	900,00	161 500,00	0,00	79 680,00
EQU12PCR1	2012	15/11/2013	35 093,00	0,00	35 093,00	0,00	35 093,00	0,00	35 093,00	0,00	35 093,00
EQU12SEF1	2012	15/11/2013	51 906,00	0,00	51 906,00	0,00	51 906,00	49 985,29	1 920,71	0,00	3 520,71
EQU12ULT	2012	15/11/2013	81 662,00	0,00	81 662,00	0,00	12 249,30	0,00	81 662,00	0,00	12 249,30
ESS10FON	2010	31/12/2012	7 500,00	2 721,30	4 778,70	0,00	4 778,70	7 910,83	367,87	0,00	367,87
EUR11IDO1	2011	31/12/2013	166 145,60	95 890,80	70 254,80	0,00	37 025,68	18 304,77	56 656,25	18 720,91	4 706,22
EUR12TRA1	2012	30/04/2017	528 598,00	0,00	528 598,00	0,00	177 741,08	24 596,06	504 001,94	153 145,02	
FED08LGN1	2008	31/01/2013	96 180,03	61 819,71	34 360,32	11 582,77	0,00	0,00	45 943,09	0,00	11 582,77
FED10RDG1	2010	30/04/2014	148 200,00	71 752,88	76 447,12	0,00	48 487,62	29 077,30	47 369,82	19 410,32	
FED11FEC1	2011	18/04/2015	301 400,00	70 078,13	231 321,87	0,00	104 629,71	74 177,15	157 144,72	30 452,56	2,44
FED12GEN1	2012	30/11/2013	83 391,00	0,00	83 391,00	0,00	41 695,50	31 156,46	52 234,54	10 539,04	
FED12SEM1	2012	31/12/2013	83 679,00	0,00	83 679,00	0,00	34 339,50	29 755,51	53 923,49	4 583,99	
FIR12TCP1	2012	31/05/2014	70 000,00	0,00	70 000,00	0,00	28 000,00	0,00	70 000,00	28 000,00	
FPA11SHS1	2011	23/11/2013	137 000,00	0,00	137 000,00	0,00	130 000,00	75 046,97	61 953,03	54 953,03	
GET12REM1	2012	31/12/2013	18 000,00	0,00	18 000,00	0,00	18 000,00	2 932,75	15 067,25	15 067,25	
HOG12BRI	2012	13/07/2013	20 500,00	0,00	20 500,00	0,00	12 000,00	0,00	20 500,00	12 000,00	
ICO11BEL1	2011	30/09/2013	53 426,79	5 753,90	47 672,89	0,00	47 081,41	23 896,17	23 776,72	23 185,24	591,27
ICO12LAM1	2012	04/03/2013	42 525,00	0,00	42 525,00	0,00	42 525,00	34 749,08	7 775,92	7 775,92	0,00
INR11USC1	2011	31/12/2013	24 200,00	8 441,04	15 758,96	56,96	15 758,96	15 608,48	258,87	150,48	108,39
INS11FRL1	2011	25/01/2013	24 000,00	2 883,00	21 117,00	0,00	21 117,00	19 848,66	1 268,34	1 268,34	0,00
INS12HUN	2012	28/11/2015	88 088,00	0,00	88 088,00	0,00	43 100,00	0,00	88 088,00	43 100,00	0,00
INT10VIN	2010	30/09/2012	12 500,00	6 738,76	5 761,24	0,00	5 761,24	4 671,47	1 089,77	1 089,77	0,00
INV10SUB1	2010	30/12/2013	300 000,00	117 097,19	182 902,81	246,24	125 364,38	118 913,11	64 235,94	6 451,27	401,76
IUF11BLA1	2011	30/09/2016	45 016,72	12 898,74	32 117,98	0,00	32 117,98	13 686,03	18 431,95	18 431,95	4 000,00
LIG07COU1	2007	31/12/2013	80 000,00	75 000,00	5 000,00	22 452,48	0,00	9 558,15	17 894,33	0,00	12 894,33
LIG10FRA1	2010	28/12/2013	35 000,00	35 000,00	0,00	20 300,79	0,00	7 012,33	13 288,46	0,00	13 288,46
LIG10LEM1	2010	31/12/2013	25 000,00	25 000,00	0,00	14 436,01	0,00	14 422,62	13,39	0,00	13,39
LIG12SAV	2012	31/12/2013	30 000,00	0,00	30 000,00	0,00	20 000,00	0,00	30 000,00	20 000,00	0,00
LPO12LIF1	2012	31/12/2015	20 000,00	0,00	20 000,00	0,00	0,00	576,92	19 423,08	0,00	4 423,08
MEE10TOP1	2010	15/11/2013	66 628,78	4 939,20	61 689,58	0,00	15 049,43	5 087,08	56 602,50	9 962,35	1,29
MEI09MAR1	2009	31/01/2013	60 214,32	33 845,32	26 369,00	8 573,21	26 369,00	34 734,27	207,94	0,00	207,94
MEI10PIS1	2010	31/01/2013	118 186,04	87 085,90	31 100,14	0,00	31 100,14	671,14	30 429,00	30 429,00	8 199,00
MEI10REV1	2010	31/01/2013	221 455,28	164 432,52	57 022,76	32,27	35 423,35	24 192,22	32 862,81	11 231,13	32,27
MEN10CHR1	2010	26/10/2013	157 999,74	21 435,76	136 563,98	6 889,56	89 164,06	57 417,34	86 036,20	31 746,72	6 889,56
MIC09THE	2009	15/02/2013	100 000,00	97 817,03	2 182,97	27 329,05	2 182,97	28 531,49	980,53	0,00	990,53
MIN12FIL1	2012	31/12/2013	11 243,00	0,00	11 243,00	0,00	11 243,00	11 488,24	405,96	0,00	405,96
OEE12RES	2012	20/09/2015	31 700,00	0,00	31 700,00	0,00	15 850,00	0,00	31 700,00	15 850,00	0,00
OSE12GR1	2012	31/12/2016	59 410,16	0,00	59 410,16	0,00	17 812,00	0,00	59 410,16	17 812,00	0,00
OSE12GR2	2012	31/12/2016	136 325,91	0,00	136 325,91	0,00	40 880,00	700,46	135 625,45	40 179,54	0,00
OSE12GR3	2012	31/12/2016	96 428,64	0,00	96 428,64	0,00	28 908,00	1 700,70	94 727,94	27 207,30	0,00
REG08PET1	2008	31/01/2013	28 804,00	20 170,04	8 633,96	7 172,40	0,00	2 296,92	13 509,44	0,00	4 875,48
REG09DCV2	2009	30/03/2015	269 700,00	192 661,62	77 038,38	1 476,79	77 038,38	90 175,16	-11 659,99	0,00	340,01
REG09MO11	2009	29/09/2014	52 610,00	24 520,00	28 090,00	10 165,99	0,00	4 325,93	33 930,06	0,00	5 840,06
REG09PH11	2009	31/01/2013	169 604,26	90 466,27	79 137,99	30 853,02	39 209,30	68 877,42	41 113,59	0,00	1 190,18
REG09QU12	2009	29/09/2016	533 428,04	376 237,10	157 190,94	142 635,76	57 334,00	119 128,23	180 698,47	0,00	80 946,62
REG09QU22	2009	29/09/2016	518 517,81	59 833,81	458 684,00	17 528,00	70 684,00	72 059,49	404 152,51	0,00	17 997,07

DEPENSES				exercices antérieurs	exercice N =2012				exercice à venir	exercice n+1 = 2013	
Libellé des contrats de recherche	année de lancement de l'opération	date prévisionnelle de clôture de l'opération	coût de l'opération (AE)	Ordres de dépenses émis depuis ouverture jusqu'au 31/12/N-1	Engagements restant à couvrir	Crédits reportés	Crédits de paiement N	Ordres de dépenses émis sur l'année N	Reste à réaliser sur les années >N	PCA	REPORT
REG09RAD1	2009	22/01/2013	88 000,00	75 600,00	12 400,00	21 584,94	0,00	17 345,86	16 639,08	0,00	4 239,08
REG09XAN1	2009	31/01/2013	10 000,00	10 000,00	0,00	3 638,85	0,00	3 606,60	32,25	0,00	32,25
REG10BI11	2010	30/12/2013	600 613,46	80 525,14	520 088,32	80 113,46	139 974,86	361 616,26	238 585,52	0,00	109 546,94
REG10BI21	2010	30/12/2013	332 000,00	73 166,00	258 834,00	33 704,12	57 334,00	66 334,60	226 203,52	0,00	24 703,52
REG10MOV1	2010	10/04/2015	198 000,00	68 052,68	129 947,32	140,50	69 907,32	44 551,59	85 536,23	25 355,73	140,50
REG10PLU1	2010	28/09/2013	48 600,00	1 634,64	46 965,36	0,00	46 965,36	45 894,87	1 070,49	1 070,49	0,00
REG10PR11	2010	29/03/2016	100 000,00	32 300,22	67 699,78	121,11	63 620,89	59 576,30	8 244,59	4 044,59	130,51
REG10PR21	2010	29/03/2016	88 750,00	47 589,95	41 160,05	0,00	27 435,05	20 245,65	20 914,40	7 189,40	1 659,02
REG10PR31	2010	29/03/2016	88 750,00	44 847,98	43 902,02	0,00	30 177,02	18 967,45	24 934,57	11 209,57	0,00
REG10SA11	2010	09/05/2014	50 000,00	46 920,00	3 080,00	0,00	3 080,00	2 681,75	398,25	398,25	0,00
REG10SA21	2010	09/05/2014	50 000,00	46 920,00	3 080,00	656,48	3 080,00	3 574,97	161,51	0,00	161,51
REG10VEG1	2010	30/12/2013	22 800,00	5 317,72	17 482,28	0,00	10 642,28	6 398,11	11 084,17	4 244,17	0,00
REG11ANE1	2011	31/12/2015	305 150,00	84 911,66	220 238,34	75 462,58	135 326,66	180 687,96	115 012,96	0,00	30 101,28
REG11CCE1	2011	14/03/2014	46 723,00	22 193,55	24 529,45	0,00	24 529,45	22 208,46	2 320,99	2 320,99	0,00
REG11CI11	2011	01/12/2013	113 000,00	14 914,31	98 085,69	0,00	34 085,69	13 745,79	84 339,90	20 339,90	727,41
REG11CI31	2011	01/12/2013	91 200,00	0,00	91 200,00	0,00	45 600,00	31 469,05	59 730,95	14 130,95	0,00
REG11CI41	2011	01/12/2013	20 000,59	0,00	20 000,59	0,00	14 000,41	11 232,31	8 768,28	2 768,10	0,00
REG11CPR1	2011	13/03/2014	66 870,00	2 964,37	63 905,63	0,00	36 470,63	21 543,48	42 362,15	14 927,15	0,00
REG11EFC1	2011	08/12/2013	29 900,00	0,00	29 900,00	0,00	14 950,00	5 630,85	24 269,15	9 319,15	0,00
REG11EPI1	2011	11/12/2015	99 822,00	0,00	99 822,00	29 947,00	69 875,40	81 418,19	48 350,81	0,00	18 404,21
REG11EQU1	2011	31/01/2013	138 200,00	156 240,00	-18 040,00	25 485,57	45 600,00	34 650,84	-27 205,27	10 949,16	25 485,57
REG11MY11	2011	30/09/2015	40 000,00	1 731,53	38 268,47	0,00	26 268,47	11 169,80	27 098,67	15 098,67	0,00
REG11MY21	2011	30/09/2015	14 500,00	0,00	14 500,00	0,00	10 150,00	1 057,50	13 442,50	9 092,50	0,00
REG11NAC1	2011	16/05/2016	127 937,00	0,00	127 937,00	7 000,00	5 581,10	11 201,66	123 735,34	0,00	1 379,44
REG11NUC1	2011	30/09/2015	285 212,00	58 485,20	226 726,80	92 812,00	85 858,80	145 221,83	174 316,97	0,00	36 167,21
REG11PE11	2011	30/09/2015	11 000,00	426,70	10 573,30	0,00	7 273,30	3 445,14	7 128,16	3 828,16	0,00
REG11PE21	2011	30/09/2015	6 500,00	0,00	6 500,00	0,00	4 550,00	4 384,55	2 115,45	165,45	502,31
REG11PHO1	2011	16/05/2017	207 804,00	0,00	207 804,00	0,00	93 873,20	76 181,00	131 623,00	17 692,20	21,07
REG11SEB1	2011	11/04/2015	12 000,00	0,00	12 000,00	0,00	8 400,00	4 336,50	7 663,50	4 063,50	0,00
REG12AI1	2012	30/06/2016	108 358,00	0,00	108 358,00	0,00	2 545,00	99,25	108 258,75	2 445,75	0,00
REG12AI2	2012	30/06/2016	10 000,00	0,00	10 000,00	0,00	2 545,00	0,00	10 000,00	2 545,00	0,00
REG12ACT1	2012	14/11/2014	51 248,00	0,00	51 248,00	0,00	30 748,80	14 518,27	36 729,73	16 230,53	0,00
REG12ADP1	2012	13/09/2014	103 753,00	0,00	103 753,00	0,00	60 851,80	16 690,11	87 062,89	41 466,49	2 695,20
REG12ADG1	2012	13/09/2014	1 400,00	0,00	1 400,00	0,00	1 400,00	147,88	1 252,12	1 252,12	0,00
REG12ANE	2012	10/09/2017	125 395,00	0,00	125 395,00	0,00	44 485,16	37 900,37	87 494,63	766,29	5 818,50
REG12GRE	2012	23/11/2018	220 000,00	0,00	220 000,00	0,00	33 360,00	0,00	220 000,00	33 360,00	0,00
REG12HYD	2012	16/05/2016	58 000,00	0,00	58 000,00	0,00	17 400,00	0,00	58 000,00	16 500,00	900,00
REG12IN1	2012	21/11/2014	50 000,00	0,00	50 000,00	0,00	25 000,00	0,00	50 000,00	25 000,00	0,00
REG12MAC	2012	30/09/2014	2 340,00	0,00	2 340,00	0,00	1 404,00	303,40	2 036,60	1 100,60	0,00
REG12OVQ	2012	23/11/2018	456 416,00	0,00	456 416,00	0,00	142 656,80	57 332,00	399 084,00	85 324,80	0,00
RNP12CUB1	2012	30/11/2014	25 038,00	0,00	25 038,00	0,00	20 030,40	15 702,45	9 335,55	4 327,95	0,00
UL110FAN1	2010	01/03/2015	135 000,00	81 718,56	53 281,44	0,00	53 281,44	44 586,04	8 695,40	8 695,40	0,00
UNA12TAS1	2012	31/12/2014	3 000,00	0,00	3 000,00	0,00	3 000,00	2 999,61	0,39	0,39	0,00
UNF11QUI1	2011	31/08/2013	40 000,00	8 576,03	31 423,97	0,00	31 423,97	7 458,64	23 965,33	23 965,33	0,00
VLM12MUC	2012	31/08/2013	34 000,00	0,00	34 000,00	0,00	34 000,00	1 686,13	32 313,87	32 313,87	0,00
AMGEN	2012	31/01/2013	30 000,00	0,00	30 000,00	0,00	30 000,00	0,00	30 000,00	30 000,00	0,00
LEBIM	2012	31/12/2013	155 270,00	38 566,35	116 703,65	0,00	92 703,65	78 011,37	38 692,28	14 692,28	0,00
THESES	2009	31/12/2009	2 423 272,33	971 572,74	1 451 699,59	0,00	1 451 699,59	1 373 548,56	78 151,03	78 151,03	635 554,54
POST DOCTORANT	2012	31/12/2009	230 950,00	0,00	230 950,00	0,00	230 950,00	183 226,82	47 723,18	47 723,18	0,00
MOLTECH	2012	31/12/2013	115 070,80	0,00	115 070,80	0,00	115 070,80	110 167,80	4 903,00	0,00	4 903,00
911SCR10	2012	31/12/2013	137 404,29	0,00	137 404,29	0,00	137 404,29	132 517,22	4 887,07	0,00	4 887,07
911SFR12	2012	31/12/2013	746 839,54	0,00	746 839,54	0,00	746 839,54	711 683,04	35 156,50	0,00	35 156,50
Total			19 721 547,63	5 352 725,54	14 368 822,09	1 278 847,07	8 829 306,37	6 524 102,13	9 012 304,14	2 026 882,08	2 508 840,98

RECETTES				exercices antérieurs	exercice en cours		exercice à venir		Autofinancement
Libellé des contrats de recherche	année de lancement	date prévisionnelle de clôture de l'opération	Recettes pour toute l'opération	ordre de recette depuis ouverture jusqu'au 31/12/N-1	prévision de recettes sur l'année N	ordres de recette émis sur l'année N	budget ouvert en recettes sur les années > N	Reste à percevoir global	financement par ressources internes
ACS09MAT1	2009	13/09/2013	6 000,00	0,00	0,00	0,00	6 611,46	1 200,00	4 800,00
ACS10LEG1	2010	09/09/2013	20 000,00	0,00	0,00	0,00	20 104,66	4 000,00	16 000,00
ACS11AV11	2011	30/03/2015	19 500,00	0,00	0,00	0,00	33 595,58	3 900,00	15 600,00
ACS11BAG1	2011	31/03/2014	20 000,00	0,00	0,00	0,00	32 856,18	4 000,00	16 000,00
ACS11BAS1	2011	30/09/2013	20 000,00	0,00	0,00	0,00	23 886,54	4 000,00	16 000,00
ACS11COU1	2011	30/09/2013	19 000,00	0,00	0,00	0,00	30 175,85	3 800,00	15 200,00
ACS11GUI1	2011	30/09/2013	20 000,00	0,00	0,00	0,00	29 051,08	4 000,00	16 000,00
ACS11NGU1	2011	30/09/2013	24 000,00	0,00	0,00	0,00	24 313,77	0,00	24 000,00
ACS11PER1	2011	31/03/2013	20 000,00	0,00	0,00	0,00	29 667,94	4 000,00	16 000,00
ADE10RFB1	2010	24/01/2013	74 781,00	4 166,36	70 614,64	70 614,64	30 677,43	0,00	1 605,68
AFA12RVP1	2012	25/01/2015	50 000,00	0,00	50 000,00	25 000,00	40 442,26	25 000,00	4 950,00
AGR11CA11	2011	10/11/2013	3 333,00	0,00	3 333,00	3 333,00	3 333,00	0,00	
AGR11CA21	2011	10/11/2013	2 503,00	0,00	2 503,00	2 503,00	2 503,00	0,00	
ANR08MOC1	2008	31/01/2013	78 244,00	55 666,43	22 577,57	22 577,57	5 242,67	0,00	
ANR09AUT1	2009	31/08/2013	190 000,00	171 000,00	19 000,00	0,00	31 143,14	19 000,00	
ANR09CAL2	2009	02/01/2013	366 783,72	278 633,88	88 149,84	72 380,38	28 657,34	15 769,46	18 975,02
ANR09CAR1	2009	31/01/2013	173 600,00	156 240,00	17 360,00	17 360,00	147,47	0,00	
ANR09FEA1	2009	28/02/2013	28 290,00	11 002,36	17 287,64	13 287,64	6 765,00	4 000,00	
ANR09PVN1	2009	31/01/2013	49 900,00	49 900,00	0,00	0,00	5 402,51	0,00	
ANR10AP21	2010	31/01/2013	13 240,33	10,33	13 230,00	0,00	13 928,21	13 230,00	
ANR10LYM1	2010	31/03/2013	219 049,00	110 569,09	108 479,91	108 479,91	15 553,42	0,00	590,50
ANR10MED2	2010	31/05/2013	238 106,00	91 587,28	146 518,72	146 518,72	80 753,33	0,00	206,51
ANR10SOL1	2010	19/12/2013	178 346,94	58 447,31	119 899,63	104 629,63	63 918,40	15 270,00	377,72
ANR11CEP1	2011	31/12/2013	112 840,00	17 740,50	95 099,50	50 028,97	48 036,30	45 070,53	
ANR11CHA1	2011	31/05/2013	202 543,00	21 633,93	180 909,07	42 366,07	148 940,50	138 543,00	6 361,00
ANR11DIA1	2011	31/12/2014	32 760,00	8 827,95	23 932,05	13 285,05	17 007,13	10 647,00	
ANR11IZO1	2011	31/01/2014	147 020,00	57 576,68	89 443,32	78 741,32	90 315,56	10 702,00	40 000,00
ANR11MEC1	2011	31/10/2013	145 600,00	60 955,70	84 644,30	70 084,30	37 785,24	14 560,00	
ANR11PHO1	2011	01/03/2015	187 208,00	2 598,92	184 609,08	81 643,08	168 968,89	102 966,00	
ANR12ASP	2012	30/09/2016	132 913,00	0,00	132 913,00	29 905,00	123 453,50	103 008,00	
ANR12COC	2012	31/12/2015	45968	0,00	45 968,00	13 790,00	45 968,00	32 178,00	
ANR12DUO1	2012	31/12/2015	132 972,00	1 196,72	131 775,28	58 639,28	96 245,28	73 136,00	565,88
ANR12IRO1	2012	28/09/2013	25 000,00	0,00	25 000,00	25 000,00	25 000,00	0,00	
ANR12PHE	2012	29/02/2016	222015	0,00	222 015,00	57 703,00	213 849,94	164 312,00	
ANR12SEN1	2012	30/09/2014	42 193,00	0,00	42 193,00	12 297,00	30 164,56	29 896,00	1 200,00
ANR12THE1	2012	01/01/2016	117 407,00	0,00	117 407,00	26 416,00	117 303,50	90 991,00	
ANR12TOR	2012	31/12/2016	35776	0,00	35 776,00	8 050,00	35 454,00	27 726,00	
ARS12TMS	2012	19/06/2015	47 000,00	0,00	47 000,00	37 600,00	47 000,00	9 400,00	
APD11VAJ1	2011	31/01/2013	40 829,00	0,00	40 829,00	0,00	41 235,61	40 829,00	
BVV11LAY1	2011	30/09/2015	138 523,92	10 851,00	127 672,92	90 157,52	63 592,93	37 515,40	4 446,06
CHA10REM1	2010	17/01/2014	16 292,61	5 082,92	11 209,69	9 417,08	9 367,31	1 792,61	690,93
CHU12ETU	2012	04/11/2013	62 520,00	0,00	62 520,00	62 520,00	39 916,22	0,00	
CHU12KAB	2012	15/10/2015	75 000,00	0,00	75 000,00	25 000,00	69 910,02	50 000,00	
CID11RED1	2011	31/12/2020	104 772,39	59 415,47	45 356,92	45 356,92	76 064,51	0,00	
CNE09MIS2	2009	30/06/2013	146 960,29	109 091,78	37 868,51	37 868,51	10 174,00	0,00	62,02
CNR10HCB	2010	31/12/2012	19 745,00	8 971,21	10 773,79	8 428,79	6 491,85	2 345,00	
CNO10ENE1	2010	31/01/2013	40 560,00	21 244,59	19 315,41	18 755,41	607,27	560,00	28,00
COT12NAN	2012	30/06/2015	6 000,00	0,00	6 000,00	6 000,00	6 000,00	0,00	
CPERICAT	2012	19/12/2016	382 700,00	0,00	382 700,00	382 700,00	374 284,45	0,00	
CPERMATE	2012	31/03/2013	61 032,00	0,00	61 032,00	61 032,00	61 032,00	0,00	
CPE12SHS	2012	19/12/2016	168 000,00	0,00	168 000,00	165 800,00	85 500,00	2 200,00	
CPERVEGE	2012	19/12/2016	412 500,00	0,00	412 500,00	412 500,00	412 500,00	0,00	
CRE12ESS1	2012	31/12/2015	4 500,00	0,00	4 500,00	1 500,00	4 434,10	3 000,00	
DRE11RVM1	2011	30/06/2014	11 865,70	956,80	10 908,90	5 743,20	5 669,23	5 165,70	
EED11FAN1	2011	17/05/2013	96 000,00	18 444,44	77 555,56	77 555,56	19 932,61	0,00	

RECETTES				exercices antérieurs	exercice en cours		exercice à venir		Autofinancement
Libellé des contrats de recherche	année de lancement	date prévisionnelle de clôture de l'opération	Recettes pour toute l'opération	ordre de recette depuis ouverture jusqu'au 31/12/N-1	prévision de recettes sur l'année N	ordres de recette émis sur l'année N	budget ouvert en recettes sur les années > N	Reste à percevoir global	financement par ressources internes
EQU11BIO1	2011	11/01/2013	25 748,00	0,00	25 748,00	0,00	51 496,00	25 748,00	
EQU11INC1	2011	11/01/2013	31 136,00	23 136,00	8 000,00	8 000,00	771,53	0,00	
EQU11MIC1	2011	11/01/2013	98 355,00	53 722,00	44 633,00	0,00	98 355,00	44 633,00	
EQU11SCC1	2011	31/01/2013	100 334,00	96 000,00	4 334,00	0,00	4 475,66	4 334,00	24 000,00
EQU12CAN	2012	15/11/2013	25 440,00	0,00	25 440,00	3 816,00	25 440,00	21 624,00	
EQU12CHR1	2012	15/11/2013	177 297,60	4 950,00	172 347,60	36 482,00	188 359,60	135 865,60	11 152,00
EQU12IAC1	2012	15/11/2013	51 790,00	0,00	51 790,00	51 790,00	12 240,00	0,00	
EQU12TRI1	2012	13/06/2013	162 400,00	24 360,00	138 040,00	56 220,00	161 500,00	81 820,00	
EQU12PCR1	2012	15/11/2013	35 093,00	0,00	35 093,00	35 093,00	35 093,00	0,00	
EQU12SEF1	2012	15/11/2013	51 906,00	0,00	51 906,00	51 906,00	3 520,71	0,00	1 600,00
EQU12ULT	2012	15/11/2013	81 662,00	0,00	81 662,00	12 249,30	81 662,00	69 412,70	
ESS10FON	2010	31/12/2012	7 500,00	2 721,30	4 778,70	4 778,70	153 145,02	0,00	3 500,00
EUR11IDO1	2011	31/12/2013	166 145,60	95 890,80	70 254,80	37 025,68	56 656,25	33 229,12	4 706,22
EUR12TRA1	2012	30/04/2017	528 598,00	0,00	528 598,00	177 741,08	504 001,94	350 856,92	
FED08LGN1	2008	31/01/2013	96 180,03	61 819,71	34 360,32	0,00	45 943,09	34 360,32	
FED10RDG1	2010	30/04/2014	148 200,00	71 752,88	76 447,12	48 487,62	47 369,82	27 959,50	
FED11FEC1	2011	18/04/2015	301 400,00	70 078,13	231 321,87	104 629,71	157 147,16	126 692,16	2,44
FED12GEN1	2012	30/11/2013	83 391,00	0,00	83 391,00	41 695,50	52 234,54	41 695,50	
FED12SEM1	2012	31/12/2013	83 679,00	0,00	83 679,00	34 339,50	53 923,49	49 339,50	
FIR12TCP1	2012	31/05/2014	70 000,00	0,00	70 000,00	28 000,00	70 000,00	42 000,00	
FPA11SHS1	2011	23/11/2013	137 000,00	0,00	137 000,00	130 000,00	61 953,03	7 000,00	
GET12REM1	2012	31/12/2013	18 000,00	0,00	18 000,00	18 000,00	15 067,25	0,00	
HOG12BRI	2012	13/07/2013	20 500,00	0,00	20 500,00	12 000,00	20 500,00	8 500,00	
ICO11BEL1	2011	30/09/2013	53 426,79	5 753,90	47 672,89	47 081,41	24 367,99	591,48	591,27
ICO12LAM1	2012	04/03/2013	42 525,00	0,00	42 525,00	42 525,00	7 775,92	0,00	
INR11USC1	2011	31/12/2013	24 200,00	8 441,04	15 758,96	15 758,96	258,87	0,00	51,43
INS11FRL1	2011	25/01/2013	24 000,00	2 883,00	21 117,00	21 117,00	1 268,34	0,00	
INS12HUN	2012	28/11/2015	88 088,00	0,00	88 088,00	43 100,00	88 088,00	44 988,00	
INT10VIN	2010	30/09/2012	12 500,00	6 738,76	5 761,24	5 761,24	1 089,77	0,00	
INV10SUB1	2010	30/12/2013	300 000,00	117 097,19	182 902,81	125 364,38	64 391,46	57 538,43	155,52
IUF11BLA1	2011	30/09/2016	45 016,72	12 898,74	32 117,98	32 117,98	22 431,95	0,00	4 000,00
LIG07COU1	2007	31/12/2013	80 000,00	75 000,00	5 000,00	0,00	17 894,33	5 000,00	
LIG10FRA1	2010	28/12/2013	35 000,00	35 000,00	0,00	0,00	13 288,46	0,00	
LIG10LEM1	2010	31/12/2013	25 000,00	25 000,00	0,00	0,00	13,39	0,00	
LIG12SAV	2012	31/12/2013	30 000,00	0,00	30 000,00	20 000,00	30 000,00	10 000,00	
LPO12LIF1	2012	31/12/2015	20 000,00	0,00	20 000,00	0,00	24 423,08	20 000,00	5 000,00
MEE10TOP1	2010	15/11/2013	66 628,78	4 939,20	61 689,58	15 049,43	56 603,79	46 640,15	1,29
MEI09MAR1	2009	31/01/2013	60 214,32	33 845,32	26 369,00	26 369,00	207,94	0,00	
MEI10PIS1	2010	31/01/2013	118 186,04	87 085,90	31 100,14	31 100,14	38 628,00	0,00	8 199,00
MEI10REV1	2010	31/01/2013	221 455,28	164 432,52	57 022,76	35 423,35	32 862,81	21 599,41	
MEN10CHR1	2010	26/10/2013	157 999,74	21 435,76	136 563,98	89 164,06	86 036,20	47 399,92	
MIC09THE	2009	15/02/2013	100 000,00	97 817,03	2 182,97	2 182,97	990,53	0,00	10,00
MIN12FIL1	2012	31/12/2013	11 243,00	0,00	11 243,00	11 243,00	405,96	0,00	651,20
OEE12RES	2012	20/09/2015	31 700,00	0,00	31 700,00	15 850,00	31 700,00	15 850,00	
OSE12GR1	2012	31/12/2016	59 410,16	0,00	59 410,16	17 812,00	59 410,16	41 598,16	
OSE12GR2	2012	31/12/2016	136 325,91	0,00	136 325,91	40 880,00	135 625,45	95 445,91	
OSE12GR3	2012	31/12/2016	96 428,64	0,00	96 428,64	28 908,00	94 727,94	67 520,64	
REG08PET1	2008	31/01/2013	28 804,00	20 170,04	8 633,96	0,00	13 509,44	8 633,96	
REG09DCV2	2009	30/03/2015	269 700,00	192 661,62	77 038,38	77 038,38	340,01	0,00	12 000,00
REG09MO11	2009	29/09/2014	52 610,00	24 520,00	28 090,00	0,00	33 930,06	28 090,00	
REG09PH11	2009	31/01/2013	169 604,26	90 466,27	79 137,99	39 209,30	41 118,87	39 928,69	5,28
REG09QU12	2009	29/09/2016	533 428,04	376 237,10	157 190,94	57 334,00	180 803,56	99 856,94	105,09
REG09QU22	2009	29/09/2016	518 517,81	59 833,81	458 684,00	70 684,00	405 997,07	388 000,00	1 844,56
REG09RAD1	2009	22/01/2013	88 000,00	75 600,00	12 400,00	0,00	16 639,08	12 400,00	
REG09XAN1	2009	31/01/2013	10 000,00	10 000,00	0,00	0,00	32,25	0,00	

RECETTES				exercices antérieurs	exercice en cours		exercice à venir		Autofinancement
Libellé des contrats de recherche	année de lancement	date prévisionnelle de clôture de l'opération	Recettes pour toute l'opération	ordre de recette depuis ouverture jusqu'au 31/12/N-1	prévision de recettes sur l'année N	ordres de recette émis sur l'année N	budget ouvert en recettes sur les années > N	Reste à percevoir global	financement par ressources internes
REG10BI11	2010	30/12/2013	600 613,46	80 525,14	520 088,32	139 974,86	489 660,40	380 113,46	251 074,88
REG10BI21	2010	30/12/2013	332 000,00	73 166,00	258 834,00	57 334,00	226 203,52	201 500,00	
REG10MOV1	2010	10/04/2015	198 000,00	68 052,68	129 947,32	69 907,32	85 536,23	60 040,00	
REG10PLU1	2010	28/09/2013	48 600,00	1 634,64	46 965,36	46 965,36	1 070,49	0,00	
REG10PR11	2010	29/03/2016	100 000,00	32 300,22	67 699,78	63 620,89	8 253,99	4 078,89	9,40
REG10PR21	2010	29/03/2016	88 750,00	47 589,95	41 160,05	27 435,05	22 573,42	13 725,00	1 659,02
REG10PR31	2010	29/03/2016	88 750,00	44 847,98	43 902,02	30 177,02	24 934,57	13 725,00	
REG10SA11	2010	09/05/2014	50 000,00	46 920,00	3 080,00	3 080,00	398,25	0,00	
REG10SA21	2010	09/05/2014	50 000,00	46 920,00	3 080,00	3 080,00	161,51	0,00	
REG10VEG1	2010	30/12/2013	22 800,00	5 317,72	17 482,28	10 642,28	11 084,17	6 840,00	
REG11ANE1	2011	31/12/2015	305 150,00	84 911,66	220 238,34	135 326,66	115 012,96	84 911,68	40 000,00
REG11CCE1	2011	14/03/2014	46 723,00	22 193,55	24 529,45	24 529,45	2 320,99	0,00	
REG11CI11	2011	01/12/2013	113 000,00	14 914,31	98 085,69	34 085,69	85 067,31	64 000,00	727,41
REG11CI31	2011	01/12/2013	91 200,00	0,00	91 200,00	45 600,00	59 730,95	45 600,00	
REG11CI41	2011	01/12/2013	20 000,59	0,00	20 000,59	14 000,41	8 768,28	6 000,18	
REG11CPR1	2011	13/03/2014	66 870,00	2 964,37	63 905,63	36 470,63	42 362,15	27 435,00	
REG11EFC1	2011	08/12/2013	29 900,00	0,00	29 900,00	14 950,00	24 269,15	14 950,00	
REG11EP11	2011	11/12/2015	99 822,00	0,00	99 822,00	69 875,40	48 350,81	29 946,60	
REG11EQU1	2011	31/01/2013	138 200,00	156 240,00	-18 040,00	45 600,00	-27 205,27	-63 640,00	
REG11MY11	2011	30/09/2015	40 000,00	1 731,53	38 268,47	26 268,47	27 098,67	12 000,00	
REG11MY21	2011	30/09/2015	14 500,00	0,00	14 500,00	10 150,00	13 442,50	4 350,00	
REG11NAC1	2011	16/05/2016	127 937,00	0,00	127 937,00	5 581,10	123 735,34	122 355,90	
REG11NUC1	2011	30/09/2015	285 212,00	58 485,20	226 726,80	85 858,80	177 035,21	140 868,00	2 718,24
REG11PE11	2011	30/09/2015	11 000,00	426,70	10 573,30	7 273,30	7 128,16	3 300,00	
REG11PE21	2011	30/09/2015	6 500,00	0,00	6 500,00	4 550,00	2 617,76	1 950,00	502,31
REG11PHO1	2011	16/05/2017	207 804,00	0,00	207 804,00	93 873,20	131 644,07	113 930,80	21,07
REG11SEB1	2011	11/04/2015	12 000,00	0,00	12 000,00	8 400,00	7 663,50	3 600,00	
REG12AI1	2012	30/06/2016	108 358,00	0,00	108 358,00	2 545,00	108 258,75	105 813,00	
REG12AI2	2012	30/06/2016	10 000,00	0,00	10 000,00	2 545,00	10 000,00	7 455,00	
REG12ACT1	2012	14/11/2014	51 248,00	0,00	51 248,00	30 748,80	36 729,73	20 499,20	
REG12ADP1	2012	13/09/2014	103 753,00	0,00	103 753,00	60 851,80	87 062,89	42 901,20	
REG12ADG1	2012	13/09/2014	1 400,00	0,00	1 400,00	1 400,00	1 252,12	0,00	
REG12ANE	2012	10/09/2017	125 395,00	0,00	125 395,00	44 485,16	87 494,63	80 909,84	
REG12GRE	2012	23/11/2018	220 000,00	0,00	220 000,00	33 360,00	220 000,00	186 640,00	
REG12HYD	2012	16/05/2016	58 000,00	0,00	58 000,00	17 400,00	58 000,00	40 600,00	
REG12IN1	2012	21/11/2014	50 000,00	0,00	50 000,00	25 000,00	50 000,00	25 000,00	
REG12MAC	2012	30/09/2014	2 340,00	0,00	2 340,00	1 404,00	2 036,60	936,00	
REG12OVQ	2012	23/11/2018	456 416,00	0,00	456 416,00	142 656,80	399 084,00	313 759,20	
RNP12CUB1	2012	30/11/2014	25 038,00	0,00	25 038,00	20 030,40	9 335,55	5 007,60	
UL110FAN1	2010	01/03/2015	135 000,00	81 718,56	53 281,44	53 281,44	8 695,40	0,00	
UNA12TAS1	2012	31/12/2014	3 000,00	0,00	3 000,00	3 000,00	0,39	0,00	
UNF11QUI1	2011	31/08/2013	40 000,00	8 576,03	31 423,97	31 423,97	23 965,33	0,00	
VLM12MUC	2012	31/08/2013	34 000,00	0,00	34 000,00	34 000,00	32 313,87	0,00	
AMGEN	2012	31/01/2013	30 000,00	0,00	30 000,00	30 000,00	30 000,00	0,00	
LEBIM	2012	31/12/2013	155 270,00	38 566,35	116 703,65	92 703,65	38 692,28	24 000,00	
THESE	2009	31/12/2009	2 423 272,33	971 572,74	1 451 699,59	1 451 699,59	713 705,57	0,00	635 554,54
POST DOCTORANT	2012	31/12/2009	230 950,00	0,00	230 950,00	230 950,00	47 723,18	0,00	
MOLTECH	2012	31/12/2013	115 070,80	0,00	115 070,80	115 070,80	4 903,00	0,00	
911SCR10	2012	31/12/2013	137 404,29	0,00	137 404,29	137 404,29	4 887,07	0,00	
911SFR12	2012	31/12/2013	746 839,54	0,00	746 839,54	746 839,54	35 156,50	0,00	
Total			19 721 547,63	5 333 675,00	14 219 372,63	8 829 306,37	10 244 866,47	5 418 966,26	1 229 501,49

08/02/2013											
DEPENSES				exercices antérieurs	exercice N =2012				exercice à venir	exercice n+1 = 2013	
Libellé des contrats de recherche	année de lancement de l'opération	date prévisionnelle de clôture de l'opération	coût de l'opération (AE)	Ordres de dépenses émis depuis ouverture jusqu'au 31/12/N-1	Engagements restant à couvrir	Crédits reportés	Crédits de paiement N	Ordres de dépenses émis sur l'année N	Reste à réaliser sur les années >N	PCA	REPORT
ADE12IFB1	2012	09/08/2015	51 656,00	0,00	51 656,00	0,00	15 496,80	1 549,68	50 106,32	13 947,12	0,00
AEC12CIF1	2012	31/01/2015	21 528,00	0,00	21 528,00	0,00	6 000,00	4 116,81	17 411,19	1 883,19	0,00
ALM12CDB1	2012	31/08/2014	56 540,00	0,00	56 540,00	0,00	42 405,00	11 192,95	45 347,05	31 212,05	0,00
APH11IEPK1	2011	31/01/2013	55 788,00	836,12	54 951,88	0,00	7 525,08	5 710,85	49 241,03	1 814,23	0,00
ARO10CI1	2010	30/06/2013	12 612,80	3 708,23	8 904,57	0,00	8 904,57	8 891,73	12,84	12,84	0,00
ARO10CI2	2010	30/06/2013	63 064,00	9 393,34	53 670,66	0,00	28 445,06	14 420,48	39 250,18	14 024,58	0,00
BFA11PRO1	2011	06/04/2015	111 000,00	10 914,14	100 085,86	0,00	63 085,86	34 254,57	65 831,29	28 831,29	0,00
BIO11GAB1	2011	21/03/2012	14 000,00	9 429,43	4 570,57	0,00	3 170,57	2 700,84	1 869,73	469,73	0,00
BIO12EBS1	2012	15/01/2013	8 370,25	0,00	8 370,25	0,00	8 370,25	837,03	7 533,22	7 533,22	0,00
BON11CIF1	2011	31/01/2014	58 948,80	1 964,96	56 983,84	0,00	37 334,24	7 291,54	49 692,30	30 042,70	0,00
CAV12CCE1	2012	22/03/2013	18 670,40	0,00	18 670,40	0,00	13 069,27	9 979,34	8 691,06	3 089,93	0,00
CEV12EDP1	2012	31/12/2013	66 023,25	0,00	66 023,25	0,00	66 023,25	41 615,25	24 408,00	24 408,00	0,00
CHA10ECT1	2010	07/04/2013	14 214,05	1 599,08	12 614,97	0,00	3 375,84	1 051,23	11 563,74	2 324,61	0,00
COV097022	2009	31/12/2012	92 753,00	29 143,47	63 609,53	24 868,28	63 609,53	10 671,67	52 937,86	52 937,86	24 868,28
CUB12EDM1	2012	15/09/2013	226 393,20	0,00	226 393,20	0,00	45 278,64	11 858,46	214 534,74	33 420,18	0,00
EMN12MUC1	2012	30/09/2013	5 059,00	0,00	5 059,00	0,00	3 793,90	3 546,43	1 512,57	247,47	0,00
ETH11CIF1	2011	19/06/2014	113 320,09	10 242,93	103 077,16	0,00	64 757,07	31 724,77	71 352,39	33 032,30	820,09
FES12SAT	2012	10/05/2013	1 600,00	0,00	1 600,00	0,00	1 600,00	160,00	1 440,00	1 440,00	0,00
GAR12RIO	2012	15/03/2014	12 611,11	0,00	12 611,11	0,00	12 611,11	2 616,17	9 994,94	0,00	9 994,94
GLA10MAG	2010	31/03/2020	6 380,00	3 880,00	2 500,00	0,00	2 500,00	2 500,00	2 250,00	2 250,00	0,00
IMA10CIF1	2010	17/03/2013	20 150,60	11 785,64	8 364,96	2 800,00	6 506,86	7 814,86	550,10	0,00	3 350,10
INA11AMI1	2011	16/02/2012	34 700,00	170,00	34 530,00	0,00	1 530,00	0,00	34 530,00	1 530,00	0,00
LINE10CIF1	2010	31/01/2013	20 000,00	9 061,96	10 938,04	0,00	7 343,49	3 204,72	7 733,32	4 138,77	0,00
MOD12IHO	2012	31/03/2013	19 412,34	0,00	19 412,34	0,00	19 412,34	14 413,64	4 998,70	0,00	4 998,70
OSE10MAL1	2010	31/03/2012									

RECETTES				exercices antérieurs	exercice en cours		exercice à venir		Autofinancement
Libellé des contrats de recherche	année de lancement	date prévisionnelle de clôture de l'opération	Recettes pour toute l'opération	ordre de recette depuis ouverture jusqu'au 31/12/N-1	prévision de recettes sur l'année N	ordres de recette émis sur l'année N	budget ouvert en recettes sur les années > N	Reste à percevoir global	financement par ressources internes
ADE12IFB1	2012	09/08/2015	51 656,00	0,00	15 496,80	15 496,80	50 106,32	36 159,20	
AEC12CIF1	2012	31/01/2015	21 528,00	0,00	6 000,00	6 000,00	17 411,19	15 528,00	
ALM12CDB1	2012	31/08/2014	56 540,00	0,00	42 405,00	42 405,00	45 347,05	14 135,00	
APH11EPK1	2011	31/01/2013	55 788,00	836,12	7 525,08	7 525,08	49 241,03	47 426,80	
ARO10CI1	2010	30/06/2013	12 612,80	3 708,23	8 904,57	8 904,57	12,84	0,00	
ARO10CI2	2010	30/06/2013	63 064,00	9 393,34	28 445,06	28 445,06	39 250,18	25 225,60	
BFA11PRO1	2011	06/04/2015	111 000,00	10 914,14	63 085,86	63 085,86	65 831,29	37 000,00	
BIO11GAB1	2011	21/03/2012	14 000,00	9 429,43	3 170,57	3 170,57	1 869,73	1 400,00	
BIO12EBS1	2012	15/01/2013	8 370,25	0,00	8 370,25	8 370,25	7 533,22	0,00	
BON11CIF1	2011	31/01/2014	58 948,80	1 964,96	37 334,24	37 334,24	49 692,30	19 649,60	
CAV12CCE1	2012	22/03/2013	18 670,40	0,00	13 069,27	13 069,27	8 691,06	5 601,13	
CEV12EDP1	2012	31/12/2013	66 023,25	0,00	66 023,25	66 023,25	24 408,00	0,00	
CHA10ECT1	2010	07/04/2013	14 214,05	1 599,08	3 375,84	3 375,84	11 563,74	9 239,13	
COV097022	2009	31/12/2012	92 753,00	29 143,47	63 609,53	63 609,53	77 806,14	0,00	
CUB12EDM1	2012	15/09/2013	226 393,20	0,00	45 278,64	45 278,64	214 534,74	181 114,56	
EMN12MUC1	2012	30/09/2013	5 059,00	0,00	3 793,90	3 793,90	1 512,57	1 265,10	
ETH11CIF1	2011	19/06/2014	113 320,09	10 242,93	64 757,07	64 757,07	72 172,48	37 500,00	820,09
FES12SAT	2012	10/05/2013	1 600,00	0,00	1 600,00	1 600,00	1 440,00	0,00	
GAR12RIO	2012	15/03/2014	12 611,11	0,00	12 611,11	12 611,11	9 994,94	0,00	
GLA10MAG	2010	31/03/2020	6 380,00	3 880,00	2 500,00	2 500,00	2 250,00	0,00	
IMA10CIF1	2010	17/03/2013	20 150,60	11 785,64	6 506,86	6 506,86	5 208,20	0,00	1 858,10
INA11AMI1	2011	16/02/2012	34 700,00	170,00	1 530,00	1 530,00	34 530,00	33 000,00	
LNE10CIF1	2010	31/01/2013	20 000,00	9 061,96	7 343,49	7 343,49	7 733,32	3 594,55	
MOD12IHO	2012	31/03/2013	19 412,34	0,00	19 412,34	19 412,34	4 998,70	0,00	
OSE10MAL1	2010	31/03/2012	51 000,00	0,00	51 000,00	51 000,00	2 655,52	0,00	
OSE10THE1	2010	31/07/2012	73 000,00	48 213,86	24 786,14	24 786,14	8 668,86	0,00	
OSE11CRI1	2011	31/03/2013	75 000,00	0,00	60 000,00	60 000,00	18 297,07	15 000,00	
OSE11TRO1	2011	30/09/2013	90 000,00	0,00	90 000,00	90 000,00	14 190,01	0,00	
OSE12MET	2012	31/12/2014	55 000,00	0,00	44 000,00	44 000,00	48 518,10	11 000,00	
OSE12PDN	2012	30/09/2014	77 000,00	0,00	61 000,00	61 000,00	76 551,40	16 000,00	
OSE12PRE	2012	30/09/2014	66 000,00	0,00	52 000,00	52 000,00	54 879,77	14 000,00	
OSE12VAC	2012	31/12/2014	95 000,00	0,00	76 000,00	76 000,00	95 000,00	19 000,00	
PCA11CAC1	2010	31/01/2013	27 024,00	900,00	17 100,00	17 100,00	9 684,03	9 000,00	24,00
SAP12TRA	2012	01/10/2013	11 036,79	0,00	5 518,40	5 518,40	11 036,79	5 518,39	
QUA11CIF	2011	31/12/2012	24 000,00	16 619,44	7 380,56	7 380,56	307,82	0,00	
QUI10FOR1	2010	30/12/2013	9 275,00	8 460,00	760,00	760,00	739,00	50,00	5,00
ROL11PDF1	2011	30/03/2013	30 556,00	916,68	8 250,12	8 250,12	22 062,06	21 389,20	
SCA12ERG	2012	30/04/2013	10 000,00	0,00	5 000,00	5 000,00	6 823,39	5 000,00	
SER11CID1	2011	24/05/2013	113 433,43	15 768,39	97 665,04	97 665,04	45 726,89	0,00	42,43
THA10DIM	2010	28/09/2018	2 300,00	2 299,87	0,13	0,13	0,13	0,00	
THA11PRE	2011	31/12/2012	13 300,00	0,00	13 300,00	13 300,00	672,60	0,00	
VDA12CIF1	2012	01/04/2015	7 691,70	0,00	2 563,90	2 563,90	7 435,31	5 127,80	
VIL12EPV1	2012	10/07/2015	3 000,00	0,00	1 000,00	1 000,00	2 840,04	2 000,00	
PREFECTURE REG	2011	31/03/2013	347 996,50	0,00	347 996,50	347 996,50	8 300,00	0,00	
Total			2 286 408,31	195 307,54	1 497 469,52	1 497 469,52	1 237 527,83	590 924,06	2 749,62

2.2. COMPTE FINANCIER 2012, SES ANNEXES ET ANALYSE FINANCIERE

Livrets joints



COMPTE FINANCIER

ANNEE 2012

COMPTE FINANCIER DE L'EXERCICE 2012

Présenté par l'Agent Comptable

A Angers, le 19 février 2013

L'Agent Comptable

COMPTE FINANCIER

EXERCICE 2012

Pr sent  par
Mme Janic Diridollou
Agent Comptable
Adopt  par le conseil d'administration du

SOMMAIRE

■ UNIVERSITE (HORS SAIC)

Cadre 1 : Balance définitive	1
Cadre 2 : Développement des dépenses budgétaires	
Etablissement	24
Services centraux	27
UFR Droit	30
UFR Lettres	33
IUT	36
UFR Sciences Médicales	39
UFR Sc. Pharmaceutiques et Ingénierie de la Santé	42
SUMPPS	45
SCDU	47
SUIO – IP	50
RECHERCHE	53
SUAPS	56
CUFCO	58
STIC	61
IMIS – ESTHUA	63
ISTIA	66
UFR Sciences	69
Cadre 3 : Développement des recettes budgétaires	
Services centraux	73
UFR Droit	75
UFR Lettres	76
IUT	77
UFR Sciences Médicales	78
UFR Sc. Pharmaceutiques et Ingénierie de la Santé	79
SUMPPS	80
SCDU	81
SUIO – IP	82
RECHERCHE	83
SUAPS	85
CUFCO	86
STIC	87
IMIS – ESTHUA	88
ISTIA	89
UFR Sciences	90
Cadre 4 : Exécution du budget	
Etablissement	92
Résultat de l'Université (hors SAIC)	97
Bilan de l'Université (hors SAIC)	98

■ SAIC

Cadre 1 : Balance définitive	99
Cadre 2 : Développement des dépenses budgétaires	114
Cadre 3 : Développement des recettes budgétaires	120
Cadre 4 : Exécution du budget	123
Résultat du SAIC	128
Bilan du SAIC	129

■ **UNIVERSITE**

Cadre 1 : Balance définitive	130
Cadre 2 : Développement des dépenses budgétaires	155
Cadre 3 : Développement des recettes budgétaires	161
Cadre 4 : Exécution du budget	165
Résultat de l'Université	170
Bilan de l'Université	171
Cadre 6 : valeurs inactives	172

Compte financier de l'exercice 2012

UNIVERSITE (HORS SAIC)

CADRE 1 : BALANCE DEFINITIVE

CADRE 1 : BALANCE DEFINITIVE

EXERCICE 2012

Etablissement université			CADRE 1 : BALANCE DEFINITIVE				Date	19.02.2013
Année 2012							Heure	15:53:20
Période 01 à 16							Page	2
Numéros et libellés des bilans	Débits Bilan d'entrée	Débits Opérations de l'exercice	Débits Total	Crédits Bilan d'entrée	Crédits Opérations de l'exercice	Crédits Total	Solde Montant débit	Solde Montant crédit
10211100-Biens remis en dotation charge renouvel pas étab	0,00	105 709 919,27	105 709 919,27	66 074 283,43	103 889 458,02	169 963 741,45	0,00	64 253 822,18
10213100-Biens remis comp dot autr chge ren n'incom pas éta	0,00	0,00	0,00	0,00	1 413 102,31	1 413 102,31	0,00	1 413 102,31
10221000-Fonds propres	0,00	16 505 366,75	16 505 366,75	16 505 366,75	16 505 366,75	33 010 733,50	0,00	16 505 366,75
10223000-Autres compléments de dotation Autres organismes	0,00	1 413 102,31	1 413 102,31	1 413 102,31	0,00	1 413 102,31	0,00	0,00
10225000-Dons et legs en capital	0,00	3 698,00	3 698,00	1 849,00	3 698,00	5 547,00	0,00	1 849,00
10682000-Réserves facultatives	0,00	6 271 951,72	6 271 951,72	17 594 047,13	275 676,05	17 869 723,18	0,00	11 597 771,46
Sous total sur 10	0,00	129 904 038,05	129 904 038,05	101 588 648,62	122 087 301,13	223 675 949,75	0,00	93 771 911,70
12000000-Résultat de l'exercice (bénéfice)	0,00	119 231 174,96	119 231 174,96	0,00	119 877 491,61	119 877 491,61	0,00	646 316,65
12900000-Résultat de l'exercice (perte)	2 741 519,63	220 501,38	2 962 021,01	0,00	2 962 021,01	2 962 021,01	0,00	0,00
Sous total sur 12	2 741 519,63	119 451 676,34	122 193 195,97	0,00	122 839 512,62	122 839 512,62	0,00	646 316,65
13110000-Subventions d'équipement État	0,00	2 434 150,94	2 434 150,94	8 479 531,69	2 399 929,97	10 879 461,66	0,00	8 445 310,72
13120000-Subventions d'équipement Régions	0,00	4 548 143,73	4 548 143,73	11 345 544,51	5 858 053,69	17 203 598,20	0,00	12 655 454,47
13130000-Subventions d'équipement Départements	0,00	2 498 640,45	2 498 640,45	10 564 375,35	2 579 373,54	13 143 748,89	0,00	10 645 108,44
13140000-Subventions d'équipement Communes grpts communes	0,00	2 427 355,60	2 427 355,60	9 105 575,08	2 235 960,99	11 341 536,07	0,00	8 914 180,47
13150000-Subventions d'équipement Autres coll et étab pub	0,00	404 580,16	404 580,16	1 870 090,14	334 583,50	2 204 673,64	0,00	1 800 093,48
13160000-Subventions d'équipement Union Européenne	0,00	427 236,26	427 236,26	593 484,45	501 541,99	1 095 026,44	0,00	667 790,18

[illegible]

Etablissement université		CADRE 1 : BALANCE DEFINITIVE					Date	19.02.2013
Année 2012							Heure	15:53:20
Période 01 à 16							Page	4
Numéros et libellés des bilans	Débites Bilan d'entrée	Débites Opérations de l'exercice	Débites Total	Crédits Bilan d'entrée	Crédits Opérations de l'exercice	Crédits Total	Soldes Montant débit	Soldes Montant crédit
18100000-Comptes de liaison	0,00	124 067,86	124 067,86	0,00	124 067,86	124 067,86	0,00	0,00
18510000-Opération de trésorerie SAIC	0,00	8 662 285,64	8 662 285,64	0,00	4 808 714,73	4 808 714,73	3 853 570,91	0,00
18520000-Opération de trésorerie Fondation universitaire	508 508,83	1 920 847,94	2 429 356,77	0,00	2 429 356,77	2 429 356,77	0,00	0,00
18560000-Opération de trésorerie Autres	0,00	0,00	0,00	0,00	0,00	0,00	0,00	0,00
18600000-Biens prestations de services échangés (charges)	0,00	62 033,93	62 033,93	0,00	62 033,93	62 033,93	0,00	0,00
18700000-Biens prestations de services échangés (produits)	0,00	62 033,93	62 033,93	0,00	62 033,93	62 033,93	0,00	0,00
Sous total sur 18	508 508,83	10 831 269,30	11 339 778,13	0,00	7 486 207,22	7 486 207,22	3 853 570,91	0,00
Total classe 1	28 298 256,78	278 203 452,93	306 501 709,71	144 800 922,44	270 461 727,60	415 262 650,04	30 496 673,89	139 257 614,22
20531000-Logiciels acquis ou sous traités	1 490 832,86	1 755 168,86	3 246 001,72	0,00	1 711 348,24	1 711 348,24	1 534 653,48	0,00
20532000-Logiciels créés	46 560,28	0,00	46 560,28	0,00	0,00	0,00	46 560,28	0,00
20580000-Autres concessions droits similaires, brevets, #	21 645,98	0,00	21 645,98	0,00	0,00	0,00	21 645,98	0,00
Sous total sur 20	1 559 039,12	1 755 168,86	3 314 207,98	0,00	1 711 348,24	1 711 348,24	1 602 859,74	0,00
21127000-Terrains aménagé Acquis	1,00	0,00	1,00	0,00	0,00	0,00	1,00	0,00
21316000-Bâtiments affectés ou remis en dotation	97 624 000,00	0,00	97 624 000,00	0,00	0,00	0,00	97 624 000,00	0,00
21317000-Constructions bâtiments acquis	2 188 604,00	0,00	2 188 604,00	0,00	0,00	0,00	2 188 604,00	0,00
21318000-Autres bâtiments	4 134 571,22	0,00	4 134 571,22	0,00	0,00	0,00	4 134 571,22	0,00
21356000-Inst grales, agencents, aménagts constr aff dot	1 599 978,50	0,00	1 599 978,50	0,00	0,00	0,00	1 599 978,50	0,00
21357000-Inst grales,	91 215,45	0,00	91 215,45	0,00	0,00	0,00	91 215,45	0,00

Etablissement université			CADRE 1 : BALANCE DEFINITIVE				Date	19.02.2013
Année 2012							Heure	15:53:20
Période 01 à 16							Page	5
Numéros et libellés des bilans	Débits Bilan d'entrée	Débits Opérations de l'exercice	Débits Total	Crédits Bilan d'entrée	Crédits Opérations de l'exercice	Crédits Total	Soldes Montant débit	Soldes Montant crédit
agencents, aménagts constr acquis								
21358000-Inst grales, agencents, aménagts constr autres	2 464 597,02	738 464,14	3 203 061,16	0,00	122 766,41	122 766,41	3 080 294,75	0,00
21517000-Installations techniques complexes acquises	34 444,59	556 877,23	591 321,82	0,00	369 772,74	369 772,74	221 549,08	0,00
21537000-Matériel scientifique acquis	23 137 995,88	8 462 188,36	31 600 184,24	0,00	6 526 961,64	6 526 961,64	25 073 222,60	0,00
21538000-Autres matériels scientifiques	106 585,78	0,00	106 585,78	0,00	9 032,53	9 032,53	97 553,25	0,00
21557000-Outillage acquis	51 438,02	19 307,04	70 745,06	0,00	12 871,36	12 871,36	57 873,70	0,00
21558000-Autres outillages	110 022,17	0,00	110 022,17	0,00	67 666,03	67 666,03	42 356,14	0,00
21567000-Matériel d#enseignement acquis	1 474 523,44	1 479 905,44	2 954 428,88	0,00	1 485 025,44	1 485 025,44	1 469 403,44	0,00
21568000-Autres matériels d#enseignement	77 542,86	77 542,86	155 085,72	0,00	77 542,86	77 542,86	77 542,86	0,00
21577000-Agencents aménagnts mat outillage acquis	1 007 799,64	0,00	1 007 799,64	0,00	31,16	31,16	1 007 768,48	0,00
21578000-Autres Agencents aménagnts mat outillage	82 141,83	0,00	82 141,83	0,00	0,00	0,00	82 141,83	0,00
21617000-Collections documentation acquises	7 513,52	0,00	7 513,52	0,00	0,00	0,00	7 513,52	0,00
21618000-Collections documentation Autres	13 334,70	0,00	13 334,70	0,00	10 239,44	10 239,44	3 095,26	0,00
21647000-Collections litt scient artist acquis	124 005,68	0,00	124 005,68	0,00	0,00	0,00	124 005,68	0,00
21817000-Inst grales, agencents, aménagts divers acquis	983 795,79	53 088,06	1 036 883,85	0,00	35 392,04	35 392,04	1 001 491,81	0,00
21818000-Inst grales, agencents, aménagts autres	332 980,08	0,00	332 980,08	0,00	31 324,44	31 324,44	301 655,64	0,00

Etablissement université		CADRE 1 : BALANCE DEFINITIVE					Date	19.02.2013
Année 2012							Heure	15:53:20
Période 01 à 16							Page	6
Numéros et libellés des bilans	Débits Bilan d'entrée	Débits Opérations de l'exercice	Débits Total	Crédits Bilan d'entrée	Crédits Opérations de l'exercice	Crédits Total	Soldes Montant débit	Soldes Montant crédit
21827000-Matériel de transport acquis	511 683,66	0,00	511 683,66	0,00	0,00	0,00	511 683,66	0,00
21837000-Matériel de bureau acquis	476 150,58	0,00	476 150,58	0,00	40 500,81	40 500,81	435 649,77	0,00
21838000-Autre matériel de bureau	60 063,61	0,00	60 063,61	0,00	25 990,73	25 990,73	34 072,88	0,00
21847000-Mobilier acquis	965 737,54	389 084,54	1 354 822,08	0,00	311 489,36	311 489,36	1 043 332,72	0,00
21848000-Autre mobilier	58 950,03	0,00	58 950,03	0,00	0,00	0,00	58 950,03	0,00
21876000-Matériel informatique affecté ou remis en dotation	0,00	0,00	0,00	0,00	0,00	0,00	0,00	0,00
21877000-Matériel informatique acquis	10 075 160,44	2 478 557,46	12 553 717,90	0,00	2 565 460,47	2 565 460,47	9 988 257,43	0,00
21878000-Autre matériel informatique	1 319 419,35	302 290,53	1 621 709,88	0,00	324 415,35	324 415,35	1 297 294,53	0,00
21887000-Matériels divers acquis	8 597 001,17	977 442,49	9 574 443,66	0,00	1 115 448,39	1 115 448,39	8 458 995,27	0,00
21888000-Autres matériels divers	520 185,26	0,00	520 185,26	0,00	53 589,94	53 589,94	466 595,32	0,00
Sous total sur 21	158 231 442,81	15 534 748,15	173 766 190,96	0,00	13 185 521,14	13 185 521,14	160 580 669,82	0,00
23130000-Immobilisation en cours Constructions	0,00	0,00	0,00	0,00	0,00	0,00	0,00	0,00
23180000-Immo en cours Autres immobilisations corporelles	52 334,89	5 425 151,91	5 477 486,80	0,00	4 738 411,14	4 738 411,14	739 075,66	0,00
23251000-Immobilisation en cours Logiciels sous traités	0,00	93 120,56	93 120,56	0,00	93 120,56	93 120,56	0,00	0,00
23815000-Avances versées sur cdes Instal tech mat outillage	0,00	0,00	0,00	0,00	0,00	0,00	0,00	0,00
Sous total sur 23	52 334,89	5 518 272,47	5 570 607,36	0,00	4 831 531,70	4 831 531,70	739 075,66	0,00
27110000-Actions	203,91	0,00	203,91	0,00	0,00	0,00	203,91	0,00
27510000-Dépôts	100,00	0,00	100,00	0,00	0,00	0,00	100,00	0,00
27550000-Cautiionnements	358,80	0,00	358,80	0,00	0,00	0,00	358,80	0,00

Etablissement université			CADRE 1 : BALANCE DEFINITIVE				Date	19.02.2013
Année 2012							Heure	15:53:20
Période 01 à 16							Page	7
Numéros et libellés des bilans	Débits Bilan d'entrée	Débits Opérations de l'exercice	Débits Total	Crédits Bilan d'entrée	Crédits Opérations de l'exercice	Crédits Total	Soldes Montant débit	Soldes Montant crédit
Sous total sur 27	662,71	0,00	662,71	0,00	0,00	0,00	662,71	0,00
28053100-Amortissement logiciels acquis ou sous traités	0,00	1 250 571,62	1 250 571,62	1 218 476,76	1 391 762,52	2 610 239,28	0,00	1 359 667,66
28053200-Amortissement logiciels créés	0,00	0,00	0,00	9 907,35	15 520,09	25 427,44	0,00	25 427,44
28058000-Amortissements autres concess°, brevets, licences#	0,00	0,00	0,00	20 546,29	1 099,69	21 645,98	0,00	21 645,98
28131700-Amortissement Bâtiments acquis	0,00	0,00	0,00	468 874,31	72 965,97	541 840,28	0,00	541 840,28
28131800-Amortissement Autres bâtiments	0,00	0,00	0,00	447 480,85	137 819,42	585 300,27	0,00	585 300,27
28135700-Amortissement Inst grales agencents améngrts acquis	0,00	0,00	0,00	5 335,29	4 560,78	9 896,07	0,00	9 896,07
28135800-Amortissement Inst grales agencents améngrts autres	0,00	0,00	0,00	93 404,54	136 590,49	229 995,03	0,00	229 995,03
28151700-Amortissemt Installations tech complexes acquises	0,00	0,00	0,00	4 778,40	14 011,72	18 790,12	0,00	18 790,12
28153700-Amortissement Matériel scientifique acquis	0,00	205 555,81	205 555,81	11 440 456,73	2 145 501,38	13 585 958,11	0,00	13 380 402,30
28153800-Amortissement Autres matériels scientifiques	0,00	10 370,10	10 370,10	96 775,00	7 606,76	104 381,76	0,00	94 011,66
28155700-Amortissement Outillage acquis	0,00	445,01	445,01	26 561,02	5 656,87	32 217,89	0,00	31 772,88
28155800-Amortissement Autres outillages	0,00	68 818,71	68 818,71	105 197,09	4 353,31	109 550,40	0,00	40 731,69
28156700-Amortissement Matériel d#enseignement acquis	0,00	861 794,03	861 794,03	873 613,96	979 717,37	1 853 331,33	0,00	991 537,30
28156800-Amortissement Autres matériels d#enseignement	0,00	72 158,73	72 158,73	72 464,91	75 167,91	147 632,82	0,00	75 474,09
28157700-Amortiss Agencents	0,00	4 607,30	4 607,30	841 361,19	43 795,29	885 156,48	0,00	880 549,18

Etablissement université		CADRE 1 : BALANCE DEFINITIVE					Date	19.02.2013
Année 2012							Heure	15:53:20
Période 01 à 16							Page	8
Numéros et libellés des bilans	Débits Bilan d'entrée	Débits Opérations de l'exercice	Débits Total	Crédits Bilan d'entrée	Crédits Opérations de l'exercice	Crédits Total	Soldes Montant débit	Soldes Montant crédit
aménagnts mat outillage acquis								
28157800-Amortis Autres Agencents aménagnts mat outillage	0,00	1 113,06	1 113,06	52 906,39	9 327,24	62 233,63	0,00	61 120,57
28161000-Amortissement Collections de documentation	0,00	10 239,44	10 239,44	14 057,08	751,35	14 808,43	0,00	4 568,99
28181700-Amt Inst grales agencents aménagts div acquis	0,00	12 080,99	12 080,99	794 480,57	72 014,24	866 494,81	0,00	854 413,82
28181800-Amt Inst grales, agencents, aménagts autres	0,00	35 679,33	35 679,33	290 405,14	19 639,38	310 044,52	0,00	274 365,19
28182700-Amt Matériel de transport acquis	0,00	563,36	563,36	322 891,74	63 428,74	386 320,48	0,00	385 757,12
28183700-Amortissement Matériel de bureau acquis	0,00	47 138,98	47 138,98	420 671,10	28 273,14	448 944,24	0,00	401 805,26
28183800-Amortissement Autre matériel de bureau	0,00	26 557,15	26 557,15	55 995,32	2 281,07	58 276,39	0,00	31 719,24
28184700-Amortissement Mobilier acquis	0,00	59 016,85	59 016,85	574 783,32	85 427,07	660 210,39	0,00	601 193,54
28184800-Amortissement Autre mobilier	0,00	2 062,43	2 062,43	54 534,67	6 477,79	61 012,46	0,00	58 950,03
28187700-Amortissement Matériel informatique acquis	0,00	843 792,81	843 792,81	8 001 306,11	765 859,49	8 767 165,60	0,00	7 923 372,79
28187800-Amortissement Autre matériel informatique	0,00	117 149,94	117 149,94	944 203,80	122 280,85	1 066 484,65	0,00	949 334,71
28188700-Amortissement Matériels divers acquis	0,00	427 616,45	427 616,45	6 226 590,14	529 135,39	6 755 725,53	0,00	6 328 109,08
28188800-Amortissement Autres matériels divers	0,00	62 597,79	62 597,79	475 558,09	34 182,78	509 740,87	0,00	447 143,08
28431600-Amt neut Bâtiments affectés ou remis en dotation	0,00	0,00	0,00	24 989 083,62	3 254 756,04	28 243 839,66	0,00	28 243 839,66
28435600-Amt neut Inst grales, agencents, aménagts aff dot	0,00	0,00	0,00	332 733,87	53 330,19	386 064,06	0,00	386 064,06

Etablissement université		CADRE 1 : BALANCE DEFINITIVE					Date	19.02.2013
Année 2012							Heure	15:53:20
Période 01 à 16							Page	9
Numéros et libellés des bilans	Débits Bilan d'entrée	Débits Opérations de l'exercice	Débits Total	Crédits Bilan d'entrée	Crédits Opérations de l'exercice	Crédits Total	Solde Montant débit	Solde Montant crédit
Sous total sur 28	0,00	4 119 929,89	4 119 929,89	59 275 434,65	10 083 294,33	69 358 728,98	0,00	65 238 799,09
Total classe 2	159 843 479,53	26 928 119,37	186 771 598,90	59 275 434,65	29 811 695,41	89 087 130,06	162 923 267,93	65 238 799,09
40110000-Fournisseurs	0,00	20 858 084,57	20 858 084,57	594 671,57	21 451 133,85	22 045 805,42	0,00	1 187 720,85
40410000-Fournisseurs achats d'immobilisations	0,00	6 705 717,24	6 705 717,24	88 659,48	7 083 347,47	7 172 006,95	0,00	466 289,71
40470000-Fournisseurs immo Retenues garantie et oppositions	0,00	0,00	0,00	0,00	1 878,27	1 878,27	0,00	1 878,27
40810000-Fournisseurs Achats biens ou prestations services	0,00	1 267 078,22	1 267 078,22	534 824,63	1 035 425,14	1 570 249,77	0,00	303 171,55
40840000-Fournisseurs Achats d'immobilisations	0,00	81 674,04	81 674,04	61 648,20	110 892,67	172 540,87	0,00	90 866,83
40911000-Avances versées sur commandes	20 345,72	41 783,22	62 128,94	0,00	30 511,72	30 511,72	31 617,22	0,00
Sous total sur 40	20 345,72	28 954 337,29	28 974 683,01	1 279 803,88	29 713 189,12	30 992 993,00	31 617,22	2 049 927,21
41110000-Clients	922 979,88	8 331 528,68	9 254 508,56	0,00	7 976 262,52	7 976 262,52	1 278 246,04	0,00
41200000-Étudiants	3 520,00	575 921,56	579 441,56	0,00	579 441,56	579 441,56	0,00	0,00
41800000-Clients et usagers Produits non encore facturés	162 725,91	368 930,79	531 656,70	0,00	179 225,91	179 225,91	352 430,79	0,00
Sous total sur 41	1 089 225,79	9 276 381,03	10 365 606,82	0,00	8 734 929,99	8 734 929,99	1 630 676,83	0,00
42100000-Personnel Rémunérations dues	0,00	105 876 173,41	105 876 173,41	0,00	105 876 173,41	105 876 173,41	0,00	0,00
42500000-Personnel Avances et acomptes	0,00	0,00	0,00	0,00	0,00	0,00	0,00	0,00
42860000-Autres charges à payer	0,00	5 190 006,09	5 190 006,09	1 453 512,53	6 566 434,53	8 019 947,06	0,00	2 829 940,97
Sous total sur 42	0,00	111 066 179,50	111 066 179,50	1 453 512,53	112 442 607,94	113 896 120,47	0,00	2 829 940,97
43860000-Autres charges à payer	0,00	1 689 048,24	1 689 048,24	355 875,00	2 997 962,13	3 353 837,13	0,00	1 664 788,89
Sous total sur 43	0,00	1 689 048,24	1 689 048,24	355 875,00	2 997 962,13	3 353 837,13	0,00	1 664 788,89
44110000-Subventions d'investissement	2 662 046,73	3 795 795,05	6 457 841,78	0,00	3 304 895,99	3 304 895,99	3 152 945,79	0,00
44170000-Subventions	3 138 221,35	263 462 101,23	266 600 322,58	0,00	261 938 857,05	261 938 857,05	4 661 465,53	0,00

Etablissement université		CADRE 1 : BALANCE DEFINITIVE					Date	19.02.2013
Année 2012							Heure	15:53:20
Période 01 à 16							Page	10
Numéros et libellés des bilans	Débits Bilan d'entrée	Débits Opérations de l'exercice	Débits Total	Crédits Bilan d'entrée	Crédits Opérations de l'exercice	Crédits Total	Solde Montant débit	Solde Montant crédit
d'exploitation								
44520000-TVA due intra communautaire	0,00	212 601,95	212 601,95	0,00	212 601,95	212 601,95	0,00	0,00
44550000-TVA à décaisser	0,00	0,00	0,00	0,00	0,00	0,00	0,00	0,00
44562100-TVA sur immobilisations France	0,00	90 520,22	90 520,22	0,00	90 520,22	90 520,22	0,00	0,00
44562200-TVA sur immobilisations intra communautaire	0,00	61 541,12	61 541,12	0,00	61 541,12	61 541,12	0,00	0,00
44566100-Tva deductible sur biens et services france	0,00	101 017,39	101 017,39	0,00	101 017,39	101 017,39	0,00	0,00
44566200-TVA autres biens et services intra communautaire	0,00	5 123,53	5 123,53	0,00	5 123,53	5 123,53	0,00	0,00
44570000-TVA collectée par l'établissement	0,00	7 317,80	7 317,80	0,00	7 317,80	7 317,80	0,00	0,00
44583000-TVA à régulariser Remboursement de TVA demandé	15 190,00	353 533,01	368 723,01	0,00	343 056,01	343 056,01	25 667,00	0,00
Sous total sur 44	5 815 458,08	268 089 551,30	273 905 009,38	0,00	266 064 931,06	266 064 931,06	7 840 078,32	0,00
46320000-Ordres de recettes à recouvrer Hors exploitation	20 787,91	427 609,86	448 397,77	0,00	448 397,77	448 397,77	0,00	0,00
46630000-Virements à réimputer	0,00	36 293,17	36 293,17	692,91	35 664,26	36 357,17	0,00	64,00
46640000-Excédents de versement à rembourser	0,00	2 735 957,81	2 735 957,81	8 814,00	2 734 647,81	2 743 461,81	0,00	7 504,00
46710000-Autres comptes créditeurs	0,00	190 101 946,58	190 101 946,58	0,00	190 101 946,58	190 101 946,58	0,00	0,00
46740000-Taxe d'apprentissage	0,00	1 907 448,55	1 907 448,55	0,00	1 907 448,55	1 907 448,55	0,00	0,00
Sous total sur 46	20 787,91	195 209 255,97	195 230 043,88	9 506,91	195 228 104,97	195 237 611,88	0,00	7 568,00
47132000-Droits de scolarité et redevances au comptant	0,00	1 011 409,24	1 011 409,24	0,00	1 011 409,24	1 011 409,24	0,00	0,00
47138000-Arecettes perçues avant émission des titres	0,00	7 463 338,59	7 463 338,59	0,00	7 463 328,59	7 463 328,59	10,00	0,00

Etablissement université		CADRE 1 : BALANCE DEFINITIVE					Date	19.02.2013
Année 2012							Heure	15:53:20
Période 01 à 16							Page	11
Numéros et libellés des bilans	Débits Bilan d'entrée	Débits Opérations de l'exercice	Débits Total	Crédits Bilan d'entrée	Crédits Opérations de l'exercice	Crédits Total	Solde Montant débit	Solde Montant crédit
autres								
47150000-Recettes des régisseurs à vérifier	0,00	5 900 839,54	5 900 839,54	0,00	5 900 839,54	5 900 839,54	0,00	0,00
47180000-Autres recettes à classer	0,00	94 216 389,76	94 216 389,76	7 127,27	94 467 082,49	94 474 209,76	0,00	257 820,00
47210000-Dépenses payées avant ordonnancement	177,00	115 389 202,42	115 389 379,42	0,00	115 388 929,42	115 388 929,42	450,00	0,00
47250000-Dépenses des régisseurs à vérifier	0,00	18 593,86	18 593,86	0,00	18 593,86	18 593,86	0,00	0,00
47280000-Autres dépenses à régulariser	1 083,31	161 535,03	162 618,34	0,00	162 618,34	162 618,34	0,00	0,00
47311000-Sécurité sociale étudiante	0,00	2 506 711,00	2 506 711,00	210 566,00	2 302 892,00	2 513 458,00	0,00	6 747,00
47318000-Autres recettes à transférer	0,00	2 027 800,00	2 027 800,00	0,00	2 612 800,00	2 612 800,00	0,00	585 000,00
47350000-Dépenses à transférer	0,00	1 001 021,73	1 001 021,73	0,00	1 001 021,73	1 001 021,73	0,00	0,00
Sous total sur 47	1 260,31	229 696 841,17	229 698 101,48	217 693,27	230 329 515,21	230 547 208,48	460,00	849 567,00
48610000-Charges constatées d'avance Exploitation	253 958,36	1 690 703,65	1 944 662,01	0,00	1 667 981,28	1 667 981,28	276 680,73	0,00
48710000-Produits constatés d'avance Exploitation	0,00	18 788 514,19	18 788 514,19	4 731 916,39	20 863 836,19	25 595 752,58	0,00	6 807 238,39
Sous total sur 48	253 958,36	20 479 217,84	20 733 176,20	4 731 916,39	22 531 817,47	27 263 733,86	276 680,73	6 807 238,39
Total classe 4	7 201 036,17	864 460 812,34	871 661 848,51	8 048 307,98	868 043 057,89	876 091 365,87	9 779 513,10	14 209 030,46
50700000-Bons du Trésor et bons de caisse à court terme	0,00	38 000 000,00	38 000 000,00	0,00	38 000 000,00	38 000 000,00	0,00	0,00
50810000-Autres valeurs mobilières	0,00	0,00	0,00	0,00	0,00	0,00	0,00	0,00
Sous total sur 50	0,00	38 000 000,00	38 000 000,00	0,00	38 000 000,00	38 000 000,00	0,00	0,00
51120000-Chèques bancaires à encaisser	0,00	6 208 521,24	6 208 521,24	0,00	6 171 246,78	6 171 246,78	37 274,46	0,00
51170000-Chèques impayés	3 228,56	17 539,40	20 767,96	0,00	14 967,30	14 967,30	5 800,66	0,00

Etablissement université		CADRE 1 : BALANCE DEFINITIVE					Date	19.02.2013
Année 2012							Heure	15:53:20
Période 01 à 16							Page	12
Numéros et libellés des bilans	Débits Bilan d'entrée	Débits Opérations de l'exercice	Débits Total	Crédits Bilan d'entrée	Crédits Opérations de l'exercice	Crédits Total	Solde Montant débit	Solde Montant crédit
51510000-Compte au Trésor	16 778 200,35	202 726 311,11	219 504 511,46	0,00	204 041 748,22	204 041 748,22	15 462 763,24	0,00
51590000-Chèques à payer	0,00	28 275 782,65	28 275 782,65	0,00	28 275 782,65	28 275 782,65	0,00	0,00
Sous total sur 51	16 781 428,91	237 228 154,40	254 009 583,31	0,00	238 503 744,95	238 503 744,95	15 505 838,36	0,00
53100000-Caisse	463,68	307 717,96	308 181,64	0,00	308 031,15	308 031,15	150,49	0,00
Sous total sur 53	463,68	307 717,96	308 181,64	0,00	308 031,15	308 031,15	150,49	0,00
54300000-Régies d'avances	0,00	12 118,48	12 118,48	0,00	12 118,48	12 118,48	0,00	0,00
54800000-Avances pour menues dépenses	0,00	3 693,46	3 693,46	0,00	3 693,46	3 693,46	0,00	0,00
Sous total sur 54	0,00	15 811,94	15 811,94	0,00	15 811,94	15 811,94	0,00	0,00
58500000-Virements internes de fonds	0,00	318 516,50	318 516,50	0,00	318 516,50	318 516,50	0,00	0,00
Sous total sur 58	0,00	318 516,50	318 516,50	0,00	318 516,50	318 516,50	0,00	0,00
Total classe 5	16 781 892,59	275 870 200,80	292 652 093,39	0,00	277 146 104,54	277 146 104,54	15 505 988,85	0,00
60611000-Électricité	0,00	1 093 708,62	1 093 708,62	0,00	1 093 708,62	1 093 708,62	0,00	0,00
60612000-Carburants et lubrifiants	0,00	53 627,67	53 627,67	0,00	53 627,67	53 627,67	0,00	0,00
60613000-Gaz	0,00	1 104 302,80	1 104 302,80	0,00	1 104 302,80	1 104 302,80	0,00	0,00
60617000-Eau	0,00	115 016,08	115 016,08	0,00	115 016,08	115 016,08	0,00	0,00
60618000-Autres fournitures non stockables	0,00	7 122,01	7 122,01	0,00	7 122,01	7 122,01	0,00	0,00
60620000-Acquisition de papier	0,00	72 888,67	72 888,67	0,00	72 888,67	72 888,67	0,00	0,00
60630000-Fournitures d'entretien et de petit équipement	0,00	854 695,81	854 695,81	0,00	854 695,81	854 695,81	0,00	0,00
60640000-Fournitures administratives	0,00	242 774,39	242 774,39	0,00	242 774,39	242 774,39	0,00	0,00
60650000-Linge, vêtements de travail	0,00	13 468,52	13 468,52	0,00	13 468,52	13 468,52	0,00	0,00
60670000-Fournitures matériels d'enseignt et rech non immo	0,00	1 006 104,06	1 006 104,06	0,00	1 006 104,06	1 006 104,06	0,00	0,00

Etablissement université		CADRE 1 : BALANCE DEFINITIVE					Date	19.02.2013
Année 2012							Heure	15:53:20
Période 01 à 16							Page	13
Numéros et libellés des bilans	Débits Bilan d'entrée	Débits Opérations de l'exercice	Débits Total	Crédits Bilan d'entrée	Crédits Opérations de l'exercice	Crédits Total	Solde Montant débit	Solde Montant crédit
60680000-Autres matières et fournitures non stockées	0,00	70 261,25	70 261,25	0,00	70 261,25	70 261,25	0,00	0,00
Sous total sur 60	0,00	4 633 969,88	4 633 969,88	0,00	4 633 969,88	4 633 969,88	0,00	0,00
61320000-Locations immobilières	0,00	500 415,02	500 415,02	0,00	500 415,02	500 415,02	0,00	0,00
61350000-Locations mobilières	0,00	290 537,05	290 537,05	0,00	290 537,05	290 537,05	0,00	0,00
61400000-Charges locatives et de copropriété	0,00	133 295,44	133 295,44	0,00	133 295,44	133 295,44	0,00	0,00
61520000-Entretien et réparation sur biens immobiliers	0,00	281 153,41	281 153,41	0,00	281 153,41	281 153,41	0,00	0,00
61550000-Entretien et réparation sur biens mobiliers	0,00	1 751 194,13	1 751 194,13	0,00	1 751 194,13	1 751 194,13	0,00	0,00
61560000-Entretien et réparation maintenance	0,00	236 098,79	236 098,79	0,00	236 098,79	236 098,79	0,00	0,00
61610000-Primes d'assurance Multirisques	0,00	150 049,28	150 049,28	0,00	150 049,28	150 049,28	0,00	0,00
61700000-Études et recherches	0,00	105 450,28	105 450,28	0,00	105 450,28	105 450,28	0,00	0,00
61810000-Documentation générale	0,00	345 201,43	345 201,43	0,00	345 201,43	345 201,43	0,00	0,00
61831100-Documentation tech et biblio abonnements Français	0,00	274 848,90	274 848,90	0,00	274 848,90	274 848,90	0,00	0,00
61832100-Documentation tech et biblio ouvrages Français	0,00	145,00	145,00	0,00	145,00	145,00	0,00	0,00
61833100-Documentation tech biblio ouvrages électr Français	0,00	644 665,64	644 665,64	0,00	644 665,64	644 665,64	0,00	0,00
61840000-Reprographie	0,00	114 065,79	114 065,79	0,00	114 065,79	114 065,79	0,00	0,00
61850000-Frais de colloques, séminaires, conférences	0,00	208 195,42	208 195,42	0,00	208 195,42	208 195,42	0,00	0,00
Sous total sur 61	0,00	5 035 315,58	5 035 315,58	0,00	5 035 315,58	5 035 315,58	0,00	0,00
62140000-Personnel détaché ou prêté	0,00	269 228,52	269 228,52	0,00	269 228,52	269 228,52	0,00	0,00
62260000-Honoraires	0,00	39 916,57	39 916,57	0,00	39 916,57	39 916,57	0,00	0,00

Etablissement université			CADRE 1 : BALANCE DEFINITIVE				Date	19.02.2013
Année 2012							Heure	15:53:20
Période 01 à 16							Page	14
Numéros et libellés des bilans	Débits Bilan d'entrée	Débits Opérations de l'exercice	Débits Total	Crédits Bilan d'entrée	Crédits Opérations de l'exercice	Crédits Total	Solde Montant débit	Solde Montant crédit
62280000-Rémun intermédiaires et honoraires divers	0,00	103 773,18	103 773,18	0,00	103 773,18	103 773,18	0,00	0,00
62310000-Annonces et insertions	0,00	80 925,59	80 925,59	0,00	80 925,59	80 925,59	0,00	0,00
62330000-Foires et expositions	0,00	33 294,62	33 294,62	0,00	33 294,62	33 294,62	0,00	0,00
62360000-Catalogues et imprimés	0,00	22 234,42	22 234,42	0,00	22 234,42	22 234,42	0,00	0,00
62370000-Publications	0,00	35 882,02	35 882,02	0,00	35 882,02	35 882,02	0,00	0,00
62380000-Publicité publications rel publique divers	0,00	235 301,67	235 301,67	0,00	235 301,67	235 301,67	0,00	0,00
62440000-Transports administratifs	0,00	19 069,71	19 069,71	0,00	19 069,71	19 069,71	0,00	0,00
62470000-Transports collectifs du personnel	0,00	94 016,43	94 016,43	0,00	94 016,43	94 016,43	0,00	0,00
62480000-Transport de biens et de personnes Divers	0,00	2 067,12	2 067,12	0,00	2 067,12	2 067,12	0,00	0,00
62540000-Frais d'inscription aux colloques	0,00	117 856,62	117 856,62	0,00	117 856,62	117 856,62	0,00	0,00
62550000-Frais de déménagement	0,00	1 282,46	1 282,46	0,00	1 282,46	1 282,46	0,00	0,00
62561000-Missions Personnels de l'EPSCP	0,00	1 316 334,39	1 316 334,39	0,00	1 316 334,39	1 316 334,39	0,00	0,00
62562000-Missions Étudiants	0,00	67 756,26	67 756,26	0,00	67 756,26	67 756,26	0,00	0,00
62563000-Missions Personnalités extérieures	0,00	144 430,91	144 430,91	0,00	144 430,91	144 430,91	0,00	0,00
62570000-Réceptions	0,00	244 626,03	244 626,03	0,00	244 626,03	244 626,03	0,00	0,00
62640000-Téléphone	0,00	115 875,96	115 875,96	0,00	115 875,96	115 875,96	0,00	0,00
62650000-Affranchissements	0,00	186 558,64	186 558,64	0,00	186 558,64	186 558,64	0,00	0,00
62660000-Internet	0,00	106 906,81	106 906,81	0,00	106 906,81	106 906,81	0,00	0,00
62780000-Autres frais et commissions	0,00	4 387,57	4 387,57	0,00	4 387,57	4 387,57	0,00	0,00
62810000-Concours divers (cotisations...)	0,00	165 279,13	165 279,13	0,00	165 279,13	165 279,13	0,00	0,00
62820000-Blanchissage	0,00	8 445,19	8 445,19	0,00	8 445,19	8 445,19	0,00	0,00

Etablissement université		CADRE 1 : BALANCE DEFINITIVE					Date	19.02.2013
Année 2012							Heure	15:53:20
Période 01 à 16							Page	15
Numéros et libellés des bilans	Débits Bilan d'entrée	Débits Opérations de l'exercice	Débits Total	Crédits Bilan d'entrée	Crédits Opérations de l'exercice	Crédits Total	Soldes Montant débit	Soldes Montant crédit
62830000-Formation continue du personnel de l'établissement	0,00	133 578,88	133 578,88	0,00	133 578,88	133 578,88	0,00	0,00
62860000-Contrats de nettoyage	0,00	1 294 457,66	1 294 457,66	0,00	1 294 457,66	1 294 457,66	0,00	0,00
62885000-Facturation PAF effectuées par Trésor	0,00	40 593,12	40 593,12	0,00	40 593,12	40 593,12	0,00	0,00
62888000-Autres prestations extérieures diverses Autres	0,00	973 584,46	973 584,46	0,00	973 584,46	973 584,46	0,00	0,00
Sous total sur 62	0,00	5 857 663,94	5 857 663,94	0,00	5 857 663,94	5 857 663,94	0,00	0,00
63310000-Versement de transport	0,00	1 078 110,63	1 078 110,63	0,00	1 078 110,63	1 078 110,63	0,00	0,00
63320000-Cotisation FNAL (article L 8341 du code sécu)	0,00	280 484,84	280 484,84	0,00	280 484,84	280 484,84	0,00	0,00
63780000-Taxes diverses	0,00	124 087,91	124 087,91	0,00	124 087,91	124 087,91	0,00	0,00
Sous total sur 63	0,00	1 482 683,38	1 482 683,38	0,00	1 482 683,38	1 482 683,38	0,00	0,00
64111100-Rémun principales des fonctionnaires contractuels	0,00	54 676 110,67	54 676 110,67	0,00	54 676 110,67	54 676 110,67	0,00	0,00
64111200-Indemnité mensuelle forfaitaire (congé formation)	0,00	2 483,19	2 483,19	0,00	2 483,19	2 483,19	0,00	0,00
64112100-Rémunérations accessoires indexées	0,00	5 774 819,03	5 774 819,03	0,00	5 774 819,03	5 774 819,03	0,00	0,00
64112200-Rémunérations accessoires non indexées	0,00	385 646,21	385 646,21	0,00	385 646,21	385 646,21	0,00	0,00
64131000-Primes et gratifications indexées	0,00	3 019 812,80	3 019 812,80	0,00	3 019 812,80	3 019 812,80	0,00	0,00
64132000-Primes et gratifications non indexées	0,00	1 407 974,28	1 407 974,28	0,00	1 407 974,28	1 407 974,28	0,00	0,00
64142100-Indemnités liées à la résidence indexées	0,00	990,86	990,86	0,00	990,86	990,86	0,00	0,00
64143000-Indemnités attribuées contrats et conventions	0,00	24 093,95	24 093,95	0,00	24 093,95	24 093,95	0,00	0,00
64144000-Indemnités de jurys d'enseignement et de concours	0,00	39 105,64	39 105,64	0,00	39 105,64	39 105,64	0,00	0,00

Etablissement université		CADRE 1 : BALANCE DEFINITIVE					Date	19.02.2013
Année 2012							Heure	15:53:20
Période 01 à 16							Page	16
Numéros et libellés des bilans	Débits Bilan d'entrée	Débits Opérations de l'exercice	Débits Total	Crédits Bilan d'entrée	Crédits Opérations de l'exercice	Crédits Total	Solde Montant débit	Solde Montant crédit
64145110-Compensation nette des réduct charges de sécu	0,00	203 153,40	203 153,40	0,00	203 153,40	203 153,40	0,00	0,00
64146000-Indemn préavis licenciement alloc retour à emploi	0,00	1 338,72	1 338,72	0,00	1 338,72	1 338,72	0,00	0,00
64148100-Indemnités indexées	0,00	152 263,77	152 263,77	0,00	152 263,77	152 263,77	0,00	0,00
64148200-Indemnités non indexées	0,00	118 468,72	118 468,72	0,00	118 468,72	118 468,72	0,00	0,00
64150000-Supplément familial	0,00	815 782,59	815 782,59	0,00	815 782,59	815 782,59	0,00	0,00
64510000-Cotisations d'assurance maladie	0,00	7 949 150,05	7 949 150,05	0,00	7 949 150,05	7 949 150,05	0,00	0,00
64531000-Cotisations patro régimes pensions civiles et mil	0,00	28 160 726,35	28 160 726,35	0,00	28 160 726,35	28 160 726,35	0,00	0,00
64533000-Cotisations patronales au régime RAFP	0,00	267 277,89	267 277,89	0,00	267 277,89	267 277,89	0,00	0,00
64534000-Cotisations assurance vieillesse agts non tit	0,00	1 391 731,27	1 391 731,27	0,00	1 391 731,27	1 391 731,27	0,00	0,00
64535000-Cotisations IRCANTEC agents non titulaires	0,00	553 483,08	553 483,08	0,00	553 483,08	553 483,08	0,00	0,00
64538000-Cotisations retraites Autres cotisations	0,00	151 844,71	151 844,71	0,00	151 844,71	151 844,71	0,00	0,00
64541000-Cotisations patronales au régime assurance chômage	0,00	881 726,91	881 726,91	0,00	881 726,91	881 726,91	0,00	0,00
64548000-Autres cotisations aux ASSEDIC	0,00	328,85	328,85	0,00	328,85	328,85	0,00	0,00
64550000-Charges sociales sur congés à payer	0,00	724,50	724,50	0,00	724,50	724,50	0,00	0,00
64581000-Cotisations d'allocations familiales	0,00	3 029 126,10	3 029 126,10	0,00	3 029 126,10	3 029 126,10	0,00	0,00
64582000-Contribution solidarité autonomie	0,00	168 289,79	168 289,79	0,00	168 289,79	168 289,79	0,00	0,00

Etablissement université		CADRE 1 : BALANCE DEFINITIVE					Date	19.02.2013
Année 2012							Heure	15:53:20
Période 01 à 16							Page	17
Numéros et libellés des bilans	Débits Bilan d'entrée	Débits Opérations de l'exercice	Débits Total	Crédits Bilan d'entrée	Crédits Opérations de l'exercice	Crédits Total	Solde Montant débit	Solde Montant crédit
64588000-Autres cotisations aux organismes sociaux	0,00	138,70	138,70	0,00	138,70	138,70	0,00	0,00
64713000-Capital décès	0,00	130 405,23	130 405,23	0,00	130 405,23	130 405,23	0,00	0,00
64714000-Congés de longue durée	0,00	37 149,21	37 149,21	0,00	37 149,21	37 149,21	0,00	0,00
64715000-Remboursements forfaitaires de transports	0,00	57 615,21	57 615,21	0,00	57 615,21	57 615,21	0,00	0,00
64740000-Oeuvres sociales	0,00	46 626,86	46 626,86	0,00	46 626,86	46 626,86	0,00	0,00
64750000-Médecine du travail, pharmacie	0,00	707,01	707,01	0,00	707,01	707,01	0,00	0,00
Sous total sur 64	0,00	109 449 095,55	109 449 095,55	0,00	109 449 095,55	109 449 095,55	0,00	0,00
65110000-Redevances concessions brevets licences marques #	0,00	538 599,09	538 599,09	0,00	538 599,09	538 599,09	0,00	0,00
65160000-Droits d'auteur et de reproduction	0,00	52 890,43	52 890,43	0,00	52 890,43	52 890,43	0,00	0,00
65180000-Autres droits et valeurs similaires	0,00	299,00	299,00	0,00	299,00	299,00	0,00	0,00
65400000-Pertes sur créances irrécouvrables	0,00	12 682,27	12 682,27	0,00	12 682,27	12 682,27	0,00	0,00
65710000-Bourses	0,00	557 474,07	557 474,07	0,00	557 474,07	557 474,07	0,00	0,00
65750000-Subventions reçues et réparties par l'EPSCP	0,00	811 085,46	811 085,46	0,00	811 085,46	811 085,46	0,00	0,00
65760000-Subventions diverses (dont subv versées fondation)	0,00	1 173 678,70	1 173 678,70	0,00	1 173 678,70	1 173 678,70	0,00	0,00
65780000-Autres charges spécifiques	0,00	144 572,25	144 572,25	0,00	144 572,25	144 572,25	0,00	0,00
65830000-Charges gestion cour annul ordres recettes ex ant	0,00	185 908,71	185 908,71	0,00	185 908,71	185 908,71	0,00	0,00
65880000-Autres charges diverses de gestion courante	0,00	399 330,62	399 330,62	0,00	399 330,62	399 330,62	0,00	0,00
Sous total sur 65	0,00	3 876 520,60	3 876 520,60	0,00	3 876 520,60	3 876 520,60	0,00	0,00
66181000-Intérêt des dettes	0,00	4 721,51	4 721,51	0,00	4 721,51	4 721,51	0,00	0,00

Etablissement université		CADRE 1 : BALANCE DEFINITIVE					Date	19.02.2013
Année 2012							Heure	15:53:20
Période 01 à 16							Page	18
Numéros et libellés des bilans	Débits Bilan d'entrée	Débits Opérations de l'exercice	Débits Total	Crédits Bilan d'entrée	Crédits Opérations de l'exercice	Crédits Total	Soldes Montant débit	Soldes Montant crédit
commerciales								
66600000-Pertes de change	0,00	1 030,06	1 030,06	0,00	1 030,06	1 030,06	0,00	0,00
Sous total sur 66	0,00	5 751,57	5 751,57	0,00	5 751,57	5 751,57	0,00	0,00
67110000-Pénalités sur contrats et conventions	0,00	15 321,02	15 321,02	0,00	15 321,02	15 321,02	0,00	0,00
67188000-Autres charges exceptionnelles diverses	0,00	7 016,11	7 016,11	0,00	7 016,11	7 016,11	0,00	0,00
67800000-Autres charges exceptionnelles	0,00	6 261,50	6 261,50	0,00	6 261,50	6 261,50	0,00	0,00
Sous total sur 67	0,00	28 598,63	28 598,63	0,00	28 598,63	28 598,63	0,00	0,00
68111500-Dotations aux amortissements Concessions brevets#	0,00	189 905,54	189 905,54	0,00	189 905,54	189 905,54	0,00	0,00
68112316-Amortissements Bâtiments affectés remis dotation	0,00	3 254 756,04	3 254 756,04	0,00	3 254 756,04	3 254 756,04	0,00	0,00
68112317-Amortissements Bâtiments acquis	0,00	72 965,97	72 965,97	0,00	72 965,97	72 965,97	0,00	0,00
68112318-Amortissements Autres bâtiments	0,00	137 819,42	137 819,42	0,00	137 819,42	137 819,42	0,00	0,00
68112356-Amort Inst grales agencents aménagts cstr aff dot	0,00	53 330,19	53 330,19	0,00	53 330,19	53 330,19	0,00	0,00
68112357-Amts Inst grales agencents aménagts constr acquis	0,00	4 560,78	4 560,78	0,00	4 560,78	4 560,78	0,00	0,00
68112358-Amts Inst grales agencents aménagts constr autres	0,00	136 662,06	136 662,06	0,00	136 662,06	136 662,06	0,00	0,00
68112517-Amt Installations techniques complexes acquises	0,00	14 011,72	14 011,72	0,00	14 011,72	14 011,72	0,00	0,00
68112537-Amortissements Matériel scientifique acquis	0,00	2 145 501,38	2 145 501,38	0,00	2 145 501,38	2 145 501,38	0,00	0,00

Etablissement université		CADRE 1 : BALANCE DEFINITIVE					Date	19.02.2013
Année 2012							Heure	15:53:20
Période 01 à 16							Page	19
Numéros et libellés des bilans	Débits Bilan d'entrée	Débits Opérations de l'exercice	Débits Total	Crédits Bilan d'entrée	Crédits Opérations de l'exercice	Crédits Total	Solde Montant débit	Solde Montant crédit
68112538-Amortissements Autre matériel scientifique	0,00	7 606,76	7 606,76	0,00	7 606,76	7 606,76	0,00	0,00
68112557-Amortissements Outillage acquis	0,00	5 656,87	5 656,87	0,00	5 656,87	5 656,87	0,00	0,00
68112558-Amortissements Autres outillages	0,00	4 353,31	4 353,31	0,00	4 353,31	4 353,31	0,00	0,00
68112566-Amts Matériel d'enseignt affecté ou remis en dot	0,00	12 327,13	12 327,13	0,00	12 327,13	12 327,13	0,00	0,00
68112567-Amortissements Matériel d'enseignt acquis	0,00	137 716,53	137 716,53	0,00	137 716,53	137 716,53	0,00	0,00
68112568-Amortissements Autre matériel d'enseignt	0,00	3 886,66	3 886,66	0,00	3 886,66	3 886,66	0,00	0,00
68112577-Amt Agencents aménagnts mat outillage acquis	0,00	43 795,29	43 795,29	0,00	43 795,29	43 795,29	0,00	0,00
68112578-Amt Autres Agencents aménagnts mat outillage	0,00	9 327,24	9 327,24	0,00	9 327,24	9 327,24	0,00	0,00
68112617-Amortissements Collections documentation acquises	0,00	751,35	751,35	0,00	751,35	751,35	0,00	0,00
68112817-Amt neut Inst grales agencents aménagts div acquis	0,00	72 014,24	72 014,24	0,00	72 014,24	72 014,24	0,00	0,00
68112818-Amt neut Inst grales, agencents, aménagts autres	0,00	19 639,38	19 639,38	0,00	19 639,38	19 639,38	0,00	0,00
68112827-Amt neut Matériel de transport acquis	0,00	63 428,74	63 428,74	0,00	63 428,74	63 428,74	0,00	0,00
68112837-Amt neut Matériel de bureau acquis	0,00	28 273,14	28 273,14	0,00	28 273,14	28 273,14	0,00	0,00
68112838-Amt neut Autre matériel de bureau	0,00	2 281,07	2 281,07	0,00	2 281,07	2 281,07	0,00	0,00
68112847-Amt neut Mobilier acquis	0,00	85 427,07	85 427,07	0,00	85 427,07	85 427,07	0,00	0,00

Etablissement université		CADRE 1 : BALANCE DEFINITIVE					Date	19.02.2013
Année 2012							Heure	15:53:20
Période 01 à 16							Page	20
Numéros et libellés des bilans	Débits Bilan d'entrée	Débits Opérations de l'exercice	Débits Total	Crédits Bilan d'entrée	Crédits Opérations de l'exercice	Crédits Total	Solde Montant débit	Solde Montant crédit
68112848-Amt neut Autre mobilier	0,00	6 477,79	6 477,79	0,00	6 477,79	6 477,79	0,00	0,00
68112877-Amt neut Matériel informatique acquis	0,00	764 583,36	764 583,36	0,00	764 583,36	764 583,36	0,00	0,00
68112878-Amt neut Autre matériel informatique	0,00	122 280,85	122 280,85	0,00	122 280,85	122 280,85	0,00	0,00
68112887-Amt neut Matériels divers acquis	0,00	520 456,44	520 456,44	0,00	520 456,44	520 456,44	0,00	0,00
68112888-Amt neut Autres matériels divers	0,00	34 182,78	34 182,78	0,00	34 182,78	34 182,78	0,00	0,00
68151000-Dotations aux provisions exploit charges personnel	0,00	503 488,00	503 488,00	0,00	503 488,00	503 488,00	0,00	0,00
68152000-Dotations aux provisions exploit autres charges	0,00	32 959,00	32 959,00	0,00	32 959,00	32 959,00	0,00	0,00
68710000-Dotations aux amortissements exceptionnels immo	0,00	14 978,08	14 978,08	0,00	14 978,08	14 978,08	0,00	0,00
Sous total sur 68	0,00	8 505 404,18	8 505 404,18	0,00	8 505 404,18	8 505 404,18	0,00	0,00
Total classe 6	0,00	138 875 003,31	138 875 003,31	0,00	138 875 003,31	138 875 003,31	0,00	0,00
70611000-Droits de scolarité applicables diplômes nationaux	0,00	5 810 582,43	5 810 582,43	0,00	5 810 582,43	5 810 582,43	0,00	0,00
70612000-Droits des diplômes propres à chaque établissement	0,00	691 375,74	691 375,74	0,00	691 375,74	691 375,74	0,00	0,00
70620000-Prestations de recherche	0,00	216 812,81	216 812,81	0,00	216 812,81	216 812,81	0,00	0,00
70650000-Prestations de formation continue	0,00	2 810 948,63	2 810 948,63	0,00	2 810 948,63	2 810 948,63	0,00	0,00
70660000-Colloques	0,00	105 331,72	105 331,72	0,00	105 331,72	105 331,72	0,00	0,00
70681000-validation des acquis de l'expérience	0,00	102 625,11	102 625,11	0,00	102 625,11	102 625,11	0,00	0,00

Etablissement université		CADRE 1 : BALANCE DEFINITIVE					Date	19.02.2013
Année 2012							Heure	15:53:20
Période 01 à 16							Page	21
Numéros et libellés des bilans	Débits Bilan d'entrée	Débits Opérations de l'exercice	Débits Total	Crédits Bilan d'entrée	Crédits Opérations de l'exercice	Crédits Total	Soldes Montant débit	Soldes Montant crédit
70688000-autres prestations de services	0,00	855 175,33	855 175,33	0,00	855 175,33	855 175,33	0,00	0,00
70840000-Mise à disposition de personnel facturée	0,00	607 783,68	607 783,68	0,00	607 783,68	607 783,68	0,00	0,00
70870000-Hébergements et restauration	0,00	13 160,00	13 160,00	0,00	13 160,00	13 160,00	0,00	0,00
70880000-Autres produits d'activités annexes	0,00	1 317,55	1 317,55	0,00	1 317,55	1 317,55	0,00	0,00
Sous total sur 70	0,00	11 215 113,00	11 215 113,00	0,00	11 215 113,00	11 215 113,00	0,00	0,00
74110000-Subvention d'exploitation Ministère de tutelle	0,00	110 806 073,90	110 806 073,90	0,00	110 806 073,90	110 806 073,90	0,00	0,00
74180000-Subvention d'exploitation Autres ministères	0,00	1 838 201,24	1 838 201,24	0,00	1 838 201,24	1 838 201,24	0,00	0,00
74410000-Subvention d'exploitation ANR	0,00	1 657 575,38	1 657 575,38	0,00	1 657 575,38	1 657 575,38	0,00	0,00
74420000-Subvention d'exploitation Région	0,00	4 926 755,55	4 926 755,55	0,00	4 926 755,55	4 926 755,55	0,00	0,00
74430000-Subvention d'exploitation Département	0,00	889 091,68	889 091,68	0,00	889 091,68	889 091,68	0,00	0,00
74440000-Subvention d'exploitation Communes grpts communes	0,00	1 504 804,36	1 504 804,36	0,00	1 504 804,36	1 504 804,36	0,00	0,00
74460000-Subvention d'exploitation Union Européenne	0,00	2 641 094,35	2 641 094,35	0,00	2 641 094,35	2 641 094,35	0,00	0,00
74480000-Subvention d'exploitation auts col pub org intern	0,00	1 282 107,26	1 282 107,26	0,00	1 282 107,26	1 282 107,26	0,00	0,00
74600000-Dons et legs	0,00	99 400,00	99 400,00	0,00	99 400,00	99 400,00	0,00	0,00
74810000-Produits vrst libératoires ouvrant droit à	0,00	964 241,99	964 241,99	0,00	964 241,99	964 241,99	0,00	0,00

Etablissement université		CADRE 1 : BALANCE DEFINITIVE					Date	19.02.2013
Année 2012							Heure	15:53:20
Période 01 à 16							Page	22
Numéros et libellés des bilans	Débits Bilan d'entrée	Débits Opérations de l'exercice	Débits Total	Crédits Bilan d'entrée	Crédits Opérations de l'exercice	Crédits Total	Solde Montant débit	Solde Montant crédit
exo TA								
74880000-Subvention d'exploitation Autres	0,00	2 112 479,96	2 112 479,96	0,00	2 112 479,96	2 112 479,96	0,00	0,00
Sous total sur 74	0,00	128 721 825,67	128 721 825,67	0,00	128 721 825,67	128 721 825,67	0,00	0,00
75110000-Redevances pour concessions, brevets, licences,#	0,00	64 581,24	64 581,24	0,00	64 581,24	64 581,24	0,00	0,00
75180000-Autres droits et valeurs similaires	0,00	21,00	21,00	0,00	21,00	21,00	0,00	0,00
75810000-Dons manuels non affectés	0,00	3 381,00	3 381,00	0,00	3 381,00	3 381,00	0,00	0,00
75830000-Produits gestion courante annul ordres dép ex ant	0,00	65 104,95	65 104,95	0,00	65 104,95	65 104,95	0,00	0,00
75880000-Autres produits divers de gestion courante	0,00	769 610,15	769 610,15	0,00	769 610,15	769 610,15	0,00	0,00
Sous total sur 75	0,00	902 698,34	902 698,34	0,00	902 698,34	902 698,34	0,00	0,00
76600000-Gains de change	0,00	1 111,78	1 111,78	0,00	1 111,78	1 111,78	0,00	0,00
76880000-Autres produits financiers	0,00	7 800,00	7 800,00	0,00	7 800,00	7 800,00	0,00	0,00
Sous total sur 76	0,00	8 911,78	8 911,78	0,00	8 911,78	8 911,78	0,00	0,00
77110000-Dédits et pénalités perçus sur achats et ventes	0,00	61 000,28	61 000,28	0,00	61 000,28	61 000,28	0,00	0,00
77160000-Recouvrements sur créances admises en non valeur	0,00	500,00	500,00	0,00	500,00	500,00	0,00	0,00
77182000-Produits exceptionnels annul ordres dép ex ant	0,00	10 210,95	10 210,95	0,00	10 210,95	10 210,95	0,00	0,00
77188000-Autres produits exceptionnels divers	0,00	0,30	0,30	0,00	0,30	0,30	0,00	0,00
77600000-Produits issus neutralisation des	0,00	3 254 756,04	3 254 756,04	0,00	3 254 756,04	3 254 756,04	0,00	0,00

[illegible]

Etablissement université		CADRE 1 : BALANCE DEFINITIVE					Date	19.02.2013
Année 2012							Heure	15:53:20
Période 01 à 16							Page	24
Récapitulatif Classes	Débits Balance d'entrée	Débits Opérations de l'exercice	Débits Total	Crédits Balance d'entrée	Crédits Opérations de l'exercice	Crédits Total	Soldes débiteurs	Soldes Créditeurs
Total classe 1	28 298 256,78	278 203 452,93	306 501 709,71	144 800 922,44	270 461 727,60	415 262 650,04	30 496 673,89	139 257 614,22
Total classe 2	159 843 479,53	26 928 119,37	186 771 598,90	59 275 434,65	29 811 695,41	89 087 130,06	162 923 267,93	65 238 799,09
Total classe 4	7 201 036,17	864 460 812,34	871 661 848,51	8 048 307,98	868 043 057,89	876 091 365,87	9 779 513,10	14 209 030,46
Total classe 5	16 781 892,59	275 870 200,80	292 652 093,39	0,00	277 146 104,54	277 146 104,54	15 505 988,85	0,00
Total classe 6	0,00	138 875 003,31	138 875 003,31	0,00	138 875 003,31	138 875 003,31	0,00	0,00
Total classe 7	0,00	147 621 698,06	147 621 698,06	0,00	147 621 698,06	147 621 698,06	0,00	0,00
Total classe 8	0,00	0,00	0,00	0,00	0,00	0,00	0,00	0,00
Total général	212 124 665,07	1 731 959 286,81	1 944 083 951,88	212 124 665,07	1 731 959 286,81	1 944 083 951,88	218 705 443,77	218 705 443,77

Compte financier de l'exercice 2012

UNIVERSITE (HORS SAIC)

<p>CADRE 2 : DEVELOPPEMENT DES DEPENSES BUDGETAIRES</p>
--

Etablissement université Année 2012 Période 01 à 16	CADRE 2 : DÉVELOPPEMENT DES DÉPENSES BUDGÉTAIRES	Date 19.02.2013 Heure 16:22:58 Page 25
---	--	--

Périmètre financier : Univ d'Angers et SAIC
Exercice comptable : 2012
Etablissement : 100
Centre financier : *
Compte budgétaire : *

		dépenses					Montants des crédits			
Compte	Libellé	Montant brut des ordres de dépenses	Dont dépenses sur crédits extournés	Reversements	Extourne	Montant net des dépenses	Crédits ouverts au titre du budget	D'ordre budgétaire	Crédits ouverts au titre du budg. non employés	Crédits extournés non employés
1	1bis	2	2bis	3	4	5	6	7	8	9
61	services exter.	0.00	0.00	0.00	0.00	0.00	112,489.00	0.00	112,489.00	0.00
62	Autre serv ext	0.00	0.00	0.00	0.00	0.00	200,000.00	0.00	200,000.00	0.00
* Total Aut crédit de fonct		0.00	0.00	0.00	0.00	0.00	312,489.00	0.00	312,489.00	0.00
** Total masse fonctionnement		0.00	0.00	0.00	0.00	0.00	312,489.00	0.00	312,489.00	0.00

Etablissement université Année 2012 Période 01 à 16	CADRE 2 : DÉVELOPPEMENT DES DÉPENSES BUDGÉTAIRES	Date 19.02.2013 Heure 16:22:58 Page 26
---	--	--

Périmètre financier : Univ d'Angers et SAIC
Exercice comptable : 2012
Etablissement : 100
Centre financier : *
Compte budgétaire : *

		dépenses					Montants des crédits			
Compte	Libellé	Montant brut des ordres de dépenses	Dont dépenses sur crédits extournés	Reversements	Extourne	Montant net des dépenses	Crédits ouverts au titre du budget	D'ordre budgétaire	Crédits ouverts au titre du budg. non employés	Crédits extournés non employés
1	1bis	2	2bis	3	4	5	6	7	8	9
215	Instal technique	0.00	0.00	0.00	0.00	0.00	452,673.00	0.00	452,673.00	0.00
*	Masse d'investissement	0.00	0.00	0.00	0.00	0.00	452,673.00	0.00	452,673.00	0.00
**	Total masse investissement	0.00	0.00	0.00	0.00	0.00	452,673.00	0.00	452,673.00	0.00
***	-	0.00	0.00	0.00	0.00	0.00	765,162.00	0.00	765,162.00	0.00

Etablissement université Année 2012 Période 01 à 16	CADRE 2 : DÉVELOPPEMENT DES DÉPENSES BUDGÉTAIRES	Date 19.02.2013 Heure 16:22:58 Page 27
---	--	--

Périmètre financier : Univ d'Angers et SAIC
Exercice comptable : 2012
Etablissement : 100
Centre financier : *
Compte budgétaire : *

Compte	Libellé	dépenses					Montants des crédits			
		Montant brut des ordres de dépenses	Dont dépenses sur crédits extournés	Reversements	Extourne	Montant net des dépenses	Crédits ouverts au titre du budget	D'ordre budgétaire	Crédits ouverts au titre du budg. non employés	Crédits extournés non employés
1	libis	2	2bis	3	4	5	6	7	8	9
633	Impôts, taxes et ver	1,198,537.29	0.00	5,335.76	0.00	1,193,201.53	0.00	0.00	1,193,201.53-	0.00
63P	Perso, impôt, taxes	0.00	0.00	0.00	0.00	0.00	1,139,498.00	0.00	1,139,498.00	0.00
64	Charge de personnel	0.00	0.00	0.00	0.00	0.00	92,497,956.89	0.00	92,497,956.89	0.00
6411	Trait, comm remises	49,186,358.46	0.00	180,809.45	0.00	49,005,549.01	0.00	0.00	49,005,549.01-	0.00
6413	primes et gratif.	3,429,698.65	0.00	10,781.23	0.00	3,418,917.42	0.00	0.00	3,418,917.42-	0.00
64142	Indemn. Résid. Mobi.	990.86	0.00	0.00	0.00	990.86	0.00	0.00	990.86-	0.00
64143	indemn. Contrat	17,160.95	0.00	0.00	0.00	17,160.95	0.00	0.00	17,160.95-	0.00
64144	indemn. Jurys	28,239.31	0.00	0.00	0.00	28,239.31	0.00	0.00	28,239.31-	0.00
64145	Défiscalisation HS	98.65	0.00	98.65	0.00	0.00	0.00	0.00	0.00	0.00
64146	Indemn.préavis	1,338.72	0.00	0.00	0.00	1,338.72	0.00	0.00	1,338.72-	0.00
64148	Indemn. avantag div	214,294.18	0.00	5,062.94	0.00	209,231.24	0.00	0.00	209,231.24-	0.00
6415	Supplément familial	791,674.89	0.00	4,481.49	0.00	787,193.40	0.00	0.00	787,193.40-	0.00
645	Charges de Sécurité	37,854,841.43	0.00	104,198.52	0.00	37,750,642.91	0.00	0.00	37,750,642.91-	0.00
647	Autres chrg sociales	266,616.75	0.00	1,259.24	0.00	265,357.51	0.00	0.00	265,357.51-	0.00
* Total masse salariale		92,989,850.14	0.00	312,027.28	0.00	92,677,822.86	93,637,454.89	0.00	959,632.03	0.00
60	Ach et varia stocks	0.00	0.00	0.00	0.00	0.00	2,120,604.81	0.00	2,120,604.81	0.00
60611	Électricité	904,851.99	0.00	0.00	0.00	904,851.99	0.00	0.00	904,851.99-	0.00
60612	Carburants et lubrif	32,546.39	0.00	0.00	0.00	32,546.39	0.00	0.00	32,546.39-	0.00
60613	Gaz	895,961.30	0.00	322.97	0.00	895,638.33	0.00	0.00	895,638.33-	0.00
60617	Eau	107,564.08	0.00	0.00	0.00	107,564.08	0.00	0.00	107,564.08-	0.00
60618	Autres fourn non-stk	21.40	0.00	0.00	0.00	21.40	0.00	0.00	21.40-	0.00
6062	Acquis. de papier	43,788.78	0.00	667.37	0.00	43,121.41	0.00	0.00	43,121.41-	0.00
6063	Fournitures d'entret	106,519.40	0.00	35.40	0.00	106,484.00	0.00	0.00	106,484.00-	0.00
6064	Fournitures administ	32,275.67	0.00	113.83	0.00	32,161.84	0.00	0.00	32,161.84-	0.00
6065	Linge, vêtements de	4,864.18	0.00	0.00	0.00	4,864.18	0.00	0.00	4,864.18-	0.00
6067	Fournitures et matér	18,055.55	0.00	0.00	0.00	18,055.55	0.00	0.00	18,055.55-	0.00
6068	Autres matières et f	14,038.81	0.00	99.25	0.00	13,939.56	0.00	0.00	13,939.56-	0.00
61	services exter.	0.00	0.00	0.00	0.00	0.00	2,618,827.92	0.00	2,618,827.92	0.00
6132	Locations immobilièr	247,614.14	0.00	0.00	0.00	247,614.14	0.00	0.00	247,614.14-	0.00
6135	Locations mobilières	150,808.43	0.00	12,499.77	0.00	138,308.66	0.00	0.00	138,308.66-	0.00
614	Chrg loca & copropri	93,463.58	0.00	2,049.19	0.00	91,414.39	0.00	0.00	91,414.39-	0.00
6152	Sur biens immobilier	180,699.42	0.00	0.00	0.00	180,699.42	0.00	0.00	180,699.42-	0.00
6155	Sur biens mobiliers	904,532.23	0.00	0.00	0.00	904,532.23	0.00	0.00	904,532.23-	0.00
6156	Maintenance	175,951.12	0.00	50.99	0.00	175,900.13	0.00	0.00	175,900.13-	0.00
616	Primes d'assurance	0.00	0.00	0.00	0.00	0.00	5,275.08	0.00	5,275.08	0.00
6161	Assurance Multiris.	64,113.52	0.00	0.00	0.00	64,113.52	0.00	0.00	64,113.52-	0.00
617	Études et recherches	77,227.66	0.00	0.00	0.00	77,227.66	0.00	0.00	77,227.66-	0.00
6181	Documentation généra	2,035.90	0.00	0.00	0.00	2,035.90	0.00	0.00	2,035.90-	0.00
618311	Français	21,549.92	0.00	0.00	0.00	21,549.92	0.00	0.00	21,549.92-	0.00
618331	Français	1,538.26	0.00	0.00	0.00	1,538.26	0.00	0.00	1,538.26-	0.00

Etablissement université Année 2012 Période 01 à 16	CADRE 2 : DÉVELOPPEMENT DES DÉPENSES BUDGÉTAIRES	Date 19.02.2013 Heure 16:22:58 Page 28
---	--	--

Périmètre financier : Univ d'Angers et SAIC
Exercice comptable : 2012
Etablissement : 100
Centre financier : *
Compte budgétaire : *

		dépenses					Montants des crédits			
Compte	Libellé	Montant brut des ordres de dépenses	Dont dépenses sur crédits extournés	Reversements	Extourne	Montant net des dépenses	Crédits ouverts au titre du budget	D'ordre budgétaire	Crédits ouverts au titre du budg. non employés	Crédits extournés non employés
1	libis	2	2bis	3	4	5	6	7	8	9
6184	Reprographie	49,317.86	0.00	0.00	0.00	49,317.86	0.00	0.00	49,317.86-	0.00
6185	Frais de colloques,	4,256.20	0.00	0.00	0.00	4,256.20	0.00	0.00	4,256.20-	0.00
62	Autre serv ext	0.00	0.00	0.00	0.00	0.00	3,898,365.81	0.00	3,898,365.81	0.00
621	Personnel extérieur	57,089.34	0.00	0.00	0.00	57,089.34	0.00	0.00	57,089.34-	0.00
622	Rémunérations honor	105,189.13	0.00	0.00	0.00	105,189.13	0.00	0.00	105,189.13-	0.00
623	Publicité, publicati	158,117.33	0.00	0.00	0.00	158,117.33	0.00	0.00	158,117.33-	0.00
624	Transports de biens	8,883.68	0.00	0.00	0.00	8,883.68	0.00	0.00	8,883.68-	0.00
6254	Frais d'inscription	5,996.07	0.00	0.00	0.00	5,996.07	0.00	0.00	5,996.07-	0.00
62561	Personnels EPSCP	255,718.49	0.00	8,376.57	0.00	247,341.92	0.00	0.00	247,341.92-	0.00
62562	Étudiants	1,986.80	0.00	0.00	0.00	1,986.80	0.00	0.00	1,986.80-	0.00
62563	Personnalités ext	15,313.72	0.00	0.00	0.00	15,313.72	0.00	0.00	15,313.72-	0.00
6257	Réceptions	59,587.83	0.00	91.83	0.00	59,496.00	0.00	0.00	59,496.00-	0.00
6264	Téléphone	113,115.42	0.00	1,384.00	0.00	111,731.42	0.00	0.00	111,731.42-	0.00
6265	Affranchissements	51,238.13	0.00	0.00	0.00	51,238.13	0.00	0.00	51,238.13-	0.00
6266	Internet	102,891.72	0.00	12,510.00	0.00	90,381.72	0.00	0.00	90,381.72-	0.00
627	Services bancaires	3,834.41	0.00	1.00	0.00	3,833.41	0.00	0.00	3,833.41-	0.00
6281	Concours divers	113,384.87	0.00	0.00	0.00	113,384.87	0.00	0.00	113,384.87-	0.00
6283	Formation continue	73,537.90	0.00	4,380.00	0.00	69,157.90	0.00	0.00	69,157.90-	0.00
6286	Contrats de nettoyage	1,242,785.98	0.00	31,497.28	0.00	1,211,288.70	0.00	0.00	1,211,288.70-	0.00
6288	Autres prestations	551,539.54	0.00	6,832.94	0.00	544,706.60	0.00	0.00	544,706.60-	0.00
637	Autres impôts,orga	116,926.39	0.00	0.00	0.00	116,926.39	0.00	0.00	116,926.39-	0.00
63F	Fonc impôts, taxes	0.00	0.00	0.00	0.00	0.00	0.00	0.00	0.00	0.00
65	Autres Charges	0.00	0.00	0.00	0.00	0.00	2,873,889.16	0.00	2,873,889.16	0.00
651	Redevances concess	350,290.06	0.00	0.00	0.00	350,290.06	0.00	0.00	350,290.06-	0.00
654	Pertes sur créances	7,722.27	0.00	0.00	0.00	7,722.27	0.00	0.00	7,722.27-	0.00
6571	Bourses	549,754.07	0.00	1,200.00	0.00	548,554.07	0.00	0.00	548,554.07-	0.00
6575	Sub reques par EPSCP	624,570.00	0.00	0.00	0.00	624,570.00	0.00	0.00	624,570.00-	0.00
6576	Subventions diverses	1,000,880.90	0.00	0.00	0.00	1,000,880.90	0.00	0.00	1,000,880.90-	0.00
6578	Autres charges spé	12,791.87	0.00	0.00	0.00	12,791.87	0.00	0.00	12,791.87-	0.00
658	Charges diverses de	273,614.30	0.00	0.00	0.00	273,614.30	0.00	0.00	273,614.30-	0.00
661	Charges d'intérêts	803.97	0.00	0.00	0.00	803.97	0.00	0.00	803.97-	0.00
666	Pertes de change	8.41	0.00	0.00	0.00	8.41	0.00	0.00	8.41-	0.00
67	Chrg exceptionnel	0.00	0.00	0.00	0.00	0.00	1,550.00	0.00	1,550.00	0.00
671	Chrg except/opera°	162.56	0.00	0.00	0.00	162.56	0.00	0.00	162.56-	0.00
68	Dot aux amort & prov	0.00	0.00	0.00	0.00	0.00	7,600,000.00	0.00	7,600,000.00	0.00
6811	Dot amort immo corp	7,674,487.95	0.00	0.00	0.00	7,674,487.95	0.00	0.00	7,674,487.95-	0.00
6815	Dot amort risq chrg	536,447.00	0.00	0.00	0.00	536,447.00	0.00	0.00	536,447.00-	0.00
687	DAP Exception.	9,758.01	0.00	0.00	0.00	9,758.01	0.00	0.00	9,758.01-	0.00
*	Total Aut crédit de fonct	18,212,023.91	0.00	82,112.39	0.00	18,129,911.52	19,118,512.78	0.00	988,601.26	0.00
**	Total masse fonctionnement	111,201,874.05	0.00	394,139.67	0.00	110,807,734.38	112,755,967.67	0.00	1,948,233.29	0.00

Etablissement université Année 2012 Période 01 à 16	CADRE 2 : DÉVELOPPEMENT DES DÉPENSES BUDGÉTAIRES	Date 19.02.2013 Heure 16:22:58 Page 29
---	--	--

Périmètre financier : Univ d'Angers et SAIC
Exercice comptable : 2012
Etablissement : 100
Centre financier : *
Compte budgétaire : *

Compte	Libellé	dépenses					Montants des crédits			
		Montant brut des ordres de dépenses	Dont dépenses sur crédits extournés	Reversements	Extourne	Montant net des dépenses	Crédits ouverts au titre du budget	D'ordre budgétaire	Crédits ouverts au titre du budg. non employés	Crédits extournés non employés
1	libis	2	2bis	3	4	5	6	7	8	9
2053	Logiciels	14,133.62	0.00	0.00	0.00	14,133.62	0.00	0.00	14,133.62-	0.00
2135	Instal générales	38,385.62	0.00	0.00	0.00	38,385.62	0.00	0.00	38,385.62-	0.00
215	Instal technique	0.00	0.00	0.00	0.00	0.00	86,319.42-	0.00	86,319.42-	0.00
2151	Instal techs comp	170,978.37	0.00	0.00	0.00	170,978.37	0.00	0.00	170,978.37-	0.00
2153	matériel scientif.	22,671.91	0.00	0.00	0.00	22,671.91	0.00	0.00	22,671.91-	0.00
2155	Outillage indus	2,668.28	0.00	0.00	0.00	2,668.28	0.00	0.00	2,668.28-	0.00
2156	Mat. Enseign.	1,794.00	0.00	0.00	0.00	1,794.00	0.00	0.00	1,794.00-	0.00
218	Autres immobilisatio	0.00	0.00	0.00	0.00	0.00	468,820.27	0.00	468,820.27	0.00
2184	Mobilier	8,265.55	0.00	0.00	0.00	8,265.55	0.00	0.00	8,265.55-	0.00
2187	Matériel info	213,824.22	0.00	0.00	0.00	213,824.22	0.00	0.00	213,824.22-	0.00
2188	Matériels divers	6,509.24	0.00	0.00	0.00	6,509.24	0.00	0.00	6,509.24-	0.00
231	Immobilisations corp	0.00	0.00	0.00	0.00	0.00	3,471,004.00	0.00	3,471,004.00	0.00
2318	Autres immobilisatio	751,548.22	0.00	0.00	0.00	751,548.22	0.00	0.00	751,548.22-	0.00
*	Masse d'investissement	1,230,779.03	0.00	0.00	0.00	1,230,779.03	3,853,504.85	0.00	2,622,725.82	0.00
**	Total masse investissement	1,230,779.03	0.00	0.00	0.00	1,230,779.03	3,853,504.85	0.00	2,622,725.82	0.00
***	900-Services centrau	112,432,653.08	0.00	394,139.67	0.00	112,038,513.41	116,609,472.52	0.00	4,570,959.11	0.00

Etablissement université Année 2012 Période 01 à 16	CADRE 2 : DÉVELOPPEMENT DES DÉPENSES BUDGÉTAIRES	Date 19.02.2013 Heure 16:22:58 Page 30
---	--	--

Périmètre financier : Univ d'Angers et SAIC
Exercice comptable : 2012
Etablissement : 100
Centre financier : *
Compte budgétaire : *

		dépenses					Montants des crédits			
Compte	Libellé	Montant brut des ordres de dépenses	Dont dépenses sur crédits extournés	Reversements	Extourne	Montant net des dépenses	Crédits ouverts au titre du budget	D'ordre budgétaire	Crédits ouverts au titre du budg. non employés	Crédits extournés non employés
1	libis	2	2bis	3	4	5	6	7	8	9
633	Impôts, taxes et ver	9,575.93	0.00	0.66	0.00	9,575.27	4,804.00	0.00	4,771.27-	0.00
64	Charge de personnel	0.00	0.00	0.00	0.00	0.00	173,219.34	0.00	173,219.34	0.00
641	Rémun perso perm	0.00	0.00	0.00	0.00	0.00	653,068.00	0.00	653,068.00	0.00
6411	Trait, comm remises	785,064.17	0.00	3,662.70	0.00	781,401.47	0.00	0.00	781,401.47-	0.00
64145	Défiscalisation HS	117.19	0.00	117.19	0.00	0.00	0.00	0.00	0.00	0.00
645	Charges de Sécurité	172,168.41	0.00	82.31	0.00	172,086.10	132,000.00	0.00	40,086.10-	0.00
647	Autres chrg sociales	28.50	0.00	0.00	0.00	28.50	0.00	0.00	28.50-	0.00
* Total masse salariale		966,954.20	0.00	3,862.86	0.00	963,091.34	963,091.34	0.00	0.00	0.00
60	Ach et varia stocks	0.00	0.00	0.00	0.00	0.00	23,369.55	0.00	23,369.55	0.00
606	Achats non stockés d	0.00	0.00	0.00	0.00	0.00	27,359.90	0.00	27,359.90	0.00
60612	Carburants et lubrif	232.61	0.00	0.00	0.00	232.61	0.00	0.00	232.61-	0.00
60618	Autres fourn non-stk	21.55	0.00	0.00	0.00	21.55	0.00	0.00	21.55-	0.00
6062	Acquis. de papier	2,954.53	0.00	0.00	0.00	2,954.53	0.00	0.00	2,954.53-	0.00
6063	Fournitures d'entret	13,991.76	0.00	60.67	0.00	13,931.09	0.00	0.00	13,931.09-	0.00
6064	Fournitures administ	8,742.38	0.00	39.79	0.00	8,702.59	0.00	0.00	8,702.59-	0.00
6065	Linge, vêtements de	121.64	0.00	0.00	0.00	121.64	0.00	0.00	121.64-	0.00
6067	Fournitures et matér	62.30	0.00	0.00	0.00	62.30	0.00	0.00	62.30-	0.00
6068	Autres matières et f	2,912.25	0.00	0.00	0.00	2,912.25	0.00	0.00	2,912.25-	0.00
613	Locations	0.00	0.00	0.00	0.00	0.00	11,450.00	0.00	11,450.00	0.00
6135	Locations mobilières	10,351.27	0.00	0.00	0.00	10,351.27	0.00	0.00	10,351.27-	0.00
6155	Sur biens mobiliers	4,415.04	0.00	0.00	0.00	4,415.04	0.00	0.00	4,415.04-	0.00
616	Primes d'assurance	0.00	0.00	0.00	0.00	0.00	156.94	0.00	156.94	0.00
618	Divers	0.00	0.00	0.00	0.00	0.00	6,800.00	0.00	6,800.00	0.00
6181	Documentation généra	375.74	0.00	0.00	0.00	375.74	0.00	0.00	375.74-	0.00
618311	Français	1,022.69	0.00	0.00	0.00	1,022.69	0.00	0.00	1,022.69-	0.00
618331	Français	598.00	0.00	0.00	0.00	598.00	0.00	0.00	598.00-	0.00
6184	Reprographie	12,827.86	0.00	0.00	0.00	12,827.86	0.00	0.00	12,827.86-	0.00
6185	Frais de colloques,	8,738.93	0.00	53.50	0.00	8,685.43	0.00	0.00	8,685.43-	0.00
62	Autre serv ext	0.00	0.00	0.00	0.00	0.00	23,252.23	0.00	23,252.23	0.00
623	Publicité, publicati	3,766.32	0.00	0.00	0.00	3,766.32	1,400.00	0.00	2,366.32-	0.00
624	Transports de biens	39.84	0.00	0.00	0.00	39.84	0.00	0.00	39.84-	0.00
625	Déplacements, missio	0.00	0.00	0.00	0.00	0.00	52,750.00	0.00	52,750.00	0.00
6254	Frais d'inscription	1,862.20	0.00	0.00	0.00	1,862.20	0.00	0.00	1,862.20-	0.00
62561	Personnels EPSCP	39,423.60	0.00	1,342.72	0.00	38,080.88	0.00	0.00	38,080.88-	0.00
62563	Personnalités ext	4,826.28	0.00	0.00	0.00	4,826.28	0.00	0.00	4,826.28-	0.00
6257	Réceptions	6,503.39	0.00	0.00	0.00	6,503.39	0.00	0.00	6,503.39-	0.00
626	Frais postaux	0.00	0.00	0.00	0.00	0.00	18,800.00	0.00	18,800.00	0.00
6265	Affranchissements	14,994.18	0.00	0.00	0.00	14,994.18	0.00	0.00	14,994.18-	0.00
627	Services bancaires	0.80	0.00	0.00	0.00	0.80	0.00	0.00	0.80-	0.00
628	Divers	0.00	0.00	0.00	0.00	0.00	1,200.00	0.00	1,200.00	0.00

Etablissement université Année 2012 Période 01 à 16	CADRE 2 : DÉVELOPPEMENT DES DÉPENSES BUDGÉTAIRES	Date 19.02.2013 Heure 16:22:58 Page 31
---	--	--

Périmètre financier : Univ d'Angers et SAIC
Exercice comptable : 2012
Etablissement : 100
Centre financier : *
Compte budgétaire : *

		dépenses					Montants des crédits			
Compte	Libellé	Montant brut des ordres de dépenses	Dont dépenses sur crédits extournés	Reversements	Extourne	Montant net des dépenses	Crédits ouverts au titre du budget	D'ordre budgétaire	Crédits ouverts au titre du budg. non employés	Crédits extournés non employés
1	1bis	2	2bis	3	4	5	6	7	8	9
6281	Concours divers	788.80	0.00	0.00	0.00	788.80	0.00	0.00	788.80-	0.00
6288	Autres prestations	3,663.55	0.00	0.00	0.00	3,663.55	0.00	0.00	3,663.55-	0.00
637	Autres impôts,orga	229.93	0.00	0.00	0.00	229.93	0.00	0.00	229.93-	0.00
65	Autres Charges	0.00	0.00	0.00	0.00	0.00	901.55	0.00	901.55	0.00
651	Redevances concess	15,146.84	0.00	0.00	0.00	15,146.84	8,700.00	0.00	6,446.84-	0.00
6578	Autres charges spé	1,237.37	0.00	0.00	0.00	1,237.37	0.00	0.00	1,237.37-	0.00
658	Charges diverses de	873.94	0.00	0.00	0.00	873.94	0.00	0.00	873.94-	0.00
661	Charges d'intérêts	12.32	0.00	0.00	0.00	12.32	0.00	0.00	12.32-	0.00
671	Chrg except/opera°	200.00	0.00	0.00	0.00	200.00	0.00	0.00	200.00-	0.00
*	Total Aut crédit de fonct	160,937.91	0.00	1,496.68	0.00	159,441.23	176,140.17	0.00	16,698.94	0.00
**	Total masse fonctionnement	1,127,892.11	0.00	5,359.54	0.00	1,122,532.57	1,139,231.51	0.00	16,698.94	0.00

Etablissement université Année 2012 Période 01 à 16	CADRE 2 : DÉVELOPPEMENT DES DÉPENSES BUDGÉTAIRES	Date 19.02.2013 Heure 16:22:58 Page 32
---	--	--

Périmètre financier : Univ d'Angers et SAIC
Exercice comptable : 2012
Etablissement : 100
Centre financier : *
Compte budgétaire : *

		dépenses					Montants des crédits			
Compte	Libellé	Montant brut des ordres de dépenses	Dont dépenses sur crédits extournés	Reversements	Extourne	Montant net des dépenses	Crédits ouverts au titre du budget	D'ordre budgétaire	Crédits ouverts au titre du budg. non employés	Crédits extournés non employés
1	1bis	2	2bis	3	4	5	6	7	8	9
215	Instal technique	0.00	0.00	0.00	0.00	0.00	67,971.69	0.00	67,971.69	0.00
218	Autres immobilisatio	0.00	0.00	0.00	0.00	0.00	1,000.00	0.00	1,000.00	0.00
2187	Matériel info	17,571.42	0.00	429.31	0.00	17,142.11	0.00	0.00	17,142.11-	0.00
2188	Matériels divers	51,712.64	0.00	0.00	0.00	51,712.64	0.00	0.00	51,712.64-	0.00
*	Masse d'investissement	69,284.06	0.00	429.31	0.00	68,854.75	68,971.69	0.00	116.94	0.00
**	Total masse investissement	69,284.06	0.00	429.31	0.00	68,854.75	68,971.69	0.00	116.94	0.00
***	901-UFR Droit	1,197,176.17	0.00	5,788.85	0.00	1,191,387.32	1,208,203.20	0.00	16,815.88	0.00

Etablissement université Année 2012 Période 01 à 16	CADRE 2 : DÉVELOPPEMENT DES DÉPENSES BUDGÉTAIRES	Date 19.02.2013 Heure 16:22:58 Page 33
---	--	--

Périmètre financier : Univ d'Angers et SAIC
Exercice comptable : 2012
Etablissement : 100
Centre financier : *
Compte budgétaire : *

		dépenses					Montants des crédits			
Compte	Libellé	Montant brut des ordres de dépenses	Dont dépenses sur crédits extournés	Reversements	Extourne	Montant net des dépenses	Crédits ouverts au titre du budget	D'ordre budgétaire	Crédits ouverts au titre du budg. non employés	Crédits extournés non employés
1	libis	2	2bis	3	4	5	6	7	8	9
633	Impôts, taxes et ver	5,852.25	0.00	0.00	0.00	5,852.25	0.00	0.00	5,852.25-	0.00
64	Charge de personnel	0.00	0.00	0.00	0.00	0.00	885,037.41	0.00	885,037.41	0.00
6411	Trait, comm remises	743,768.08	0.00	0.00	0.00	743,768.08	0.00	0.00	743,768.08-	0.00
6413	primes et gratif.	2,454.60	0.00	0.00	0.00	2,454.60	0.00	0.00	2,454.60-	0.00
64144	indemn. Jurys	1,447.60	0.00	0.00	0.00	1,447.60	0.00	0.00	1,447.60-	0.00
645	Charges de Sécurité	131,527.36	0.00	12.48	0.00	131,514.88	0.00	0.00	131,514.88-	0.00
* Total masse salariale		885,049.89	0.00	12.48	0.00	885,037.41	885,037.41	0.00	0.00	0.00
60	Ach et varia stocks	0.00	0.00	0.00	0.00	0.00	133,183.85	0.00	133,183.85	0.00
60612	Carburants et lubrif	436.72	0.00	0.00	0.00	436.72	0.00	0.00	436.72-	0.00
6062	Acquis. de papier	2,285.55	0.00	0.00	0.00	2,285.55	0.00	0.00	2,285.55-	0.00
6063	Fournitures d'entret	55,863.02	0.00	10.17	0.00	55,852.85	0.00	0.00	55,852.85-	0.00
6064	Fournitures administ	9,935.26	0.00	0.00	0.00	9,935.26	0.00	0.00	9,935.26-	0.00
6065	Linge, vêtements de	231.36	0.00	0.00	0.00	231.36	0.00	0.00	231.36-	0.00
6067	Fournitures et matér	1,489.13	0.00	0.00	0.00	1,489.13	0.00	0.00	1,489.13-	0.00
6068	Autres matières et f	3,304.50	0.00	0.00	0.00	3,304.50	0.00	0.00	3,304.50-	0.00
61	services exter.	0.00	0.00	0.00	0.00	0.00	48,913.56	0.00	48,913.56	0.00
6135	Locations mobilières	5,953.01	0.00	0.00	0.00	5,953.01	0.00	0.00	5,953.01-	0.00
6152	Sur biens immobilier	1,280.44	0.00	0.00	0.00	1,280.44	0.00	0.00	1,280.44-	0.00
6155	Sur biens mobiliers	12,447.49	0.00	0.00	0.00	12,447.49	0.00	0.00	12,447.49-	0.00
6156	Maintenance	2,781.48	0.00	0.00	0.00	2,781.48	0.00	0.00	2,781.48-	0.00
6181	Documentation généra	120.32	0.00	0.00	0.00	120.32	0.00	0.00	120.32-	0.00
618311	Français	477.43	0.00	0.00	0.00	477.43	0.00	0.00	477.43-	0.00
618331	Français	380.22	0.00	0.00	0.00	380.22	0.00	0.00	380.22-	0.00
6184	Reprographie	5,947.18	0.00	0.00	0.00	5,947.18	0.00	0.00	5,947.18-	0.00
62	Autre serv ext	0.00	0.00	0.00	0.00	0.00	97,185.53	0.00	97,185.53	0.00
622	Rémunérations honor	1,022.58	0.00	0.00	0.00	1,022.58	0.00	0.00	1,022.58-	0.00
623	Publicité, publicati	1,196.00	0.00	0.00	0.00	1,196.00	0.00	0.00	1,196.00-	0.00
624	Transports de biens	15,411.20	0.00	0.00	0.00	15,411.20	0.00	0.00	15,411.20-	0.00
6254	Frais d'inscription	180.00	0.00	0.00	0.00	180.00	0.00	0.00	180.00-	0.00
62561	Personnels EPSCP	33,333.80	0.00	952.53	0.00	32,381.27	0.00	0.00	32,381.27-	0.00
62562	Étudiants	672.69	0.00	0.00	0.00	672.69	0.00	0.00	672.69-	0.00
62563	Personnalités ext	4,500.08	0.00	0.00	0.00	4,500.08	0.00	0.00	4,500.08-	0.00
6257	Réceptions	9,681.92	0.00	0.00	0.00	9,681.92	0.00	0.00	9,681.92-	0.00
6265	Affranchissements	16,877.67	0.00	0.00	0.00	16,877.67	0.00	0.00	16,877.67-	0.00
6281	Concours divers	120.00	0.00	0.00	0.00	120.00	0.00	0.00	120.00-	0.00
6288	Autres prestations	82,296.53	0.00	0.00	0.00	82,296.53	0.00	0.00	82,296.53-	0.00
637	Autres impôts,orga	743.00	0.00	0.00	0.00	743.00	0.00	0.00	743.00-	0.00
65	Autres Charges	0.00	0.00	0.00	0.00	0.00	1,512.77	0.00	1,512.77	0.00
651	Redevances concess	3,823.82	0.00	0.00	0.00	3,823.82	0.00	0.00	3,823.82-	0.00
6575	Sub reçues par EPSCP	350.00	0.00	0.00	0.00	350.00	0.00	0.00	350.00-	0.00

Périmètre financier : Univ d'Angers et SAIC
Exercice comptable : 2012
Etablissement : 100
Centre financier : *
Compte budgétaire : *

		dépenses					Montants des crédits			
Compte	Libellé	Montant brut des ordres de dépenses	Dont dépenses sur crédits extournés	Reversements	Extourne	Montant net des dépenses	Crédits ouverts au titre du budget	D'ordre budgétaire	Crédits ouverts au titre du budg. non employés	Crédits extournés non employés
1	1bis	2	2bis	3	4	5	6	7	8	9
6576	Subventions diverses	3,450.00	0.00	0.00	0.00	3,450.00	0.00	0.00	3,450.00-	0.00
658	Charges diverses de	1,512.77	0.00	0.00	0.00	1,512.77	0.00	0.00	1,512.77-	0.00
661	Charges d'intérêts	583.54	0.00	0.00	0.00	583.54	0.00	0.00	583.54-	0.00
* Total Aut crédit de fonct		278,688.71	0.00	962.70	0.00	277,726.01	280,795.71	0.00	3,069.70	0.00
** Total masse fonctionnement		1,163,738.60	0.00	975.18	0.00	1,162,763.42	1,165,833.12	0.00	3,069.70	0.00

Etablissement université Année 2012 Période 01 à 16	CADRE 2 : DÉVELOPPEMENT DES DÉPENSES BUDGÉTAIRES	Date 19.02.2013 Heure 16:22:58 Page 35
---	--	--

Périmètre financier : Univ d'Angers et SAIC
Exercice comptable : 2012
Etablissement : 100
Centre financier : *
Compte budgétaire : *

		dépenses					Montants des crédits			
Compte	Libellé	Montant brut des ordres de dépenses	Dont dépenses sur crédits extournés	Reversements	Extourne	Montant net des dépenses	Crédits ouverts au titre du budget	D'ordre budgétaire	Crédits ouverts au titre du budg. non employés	Crédits extournés non employés
1	lbis	2	2bis	3	4	5	6	7	8	9
21	Immo corporelles	0.00	0.00	0.00	0.00	0.00	0.00	0.00	0.00	0.00
215	Instal technique	0.00	0.00	0.00	0.00	0.00	5,000.00	0.00	5,000.00	0.00
218	Autres immobilisatio	0.00	0.00	0.00	0.00	0.00	7,133.13-	0.00	7,133.13-	0.00
2187	Matériel info	2,253.26	0.00	0.00	0.00	2,253.26	0.00	0.00	2,253.26-	0.00
231	Immobilisations corp	0.00	0.00	0.00	0.00	0.00	52,902.00	0.00	52,902.00	0.00
2318	Autres immobilisatio	40,104.73	0.00	0.00	0.00	40,104.73	0.00	0.00	40,104.73-	0.00
*	Masse d'investissement	42,357.99	0.00	0.00	0.00	42,357.99	50,768.87	0.00	8,410.88	0.00
**	Total masse investissement	42,357.99	0.00	0.00	0.00	42,357.99	50,768.87	0.00	8,410.88	0.00
***	902-UFR Lettres	1,206,096.59	0.00	975.18	0.00	1,205,121.41	1,216,601.99	0.00	11,480.58	0.00

Etablissement université Année 2012 Période 01 à 16	CADRE 2 : DÉVELOPPEMENT DES DÉPENSES BUDGÉTAIRES	Date 19.02.2013 Heure 16:22:58 Page 36
---	--	--

Périmètre financier : Univ d'Angers et SAIC
Exercice comptable : 2012
Etablissement : 100
Centre financier : *
Compte budgétaire : *

		dépenses					Montants des crédits			
Compte	Libellé	Montant brut des ordres de dépenses	Dont dépenses sur crédits extournés	Reversements	Extourne	Montant net des dépenses	Crédits ouverts au titre du budget	D'ordre budgétaire	Crédits ouverts au titre du budg. non employés	Crédits extournés non employés
1	1bis	2	2bis	3	4	5	6	7	8	9
633	Impôts, taxes et ver	14,395.96	0.00	221.69	0.00	14,174.27	0.00	0.00	14,174.27-	0.00
63P	Perso, impôt, taxes	0.00	0.00	0.00	0.00	0.00	52,341.00	0.00	52,341.00	0.00
64	Charge de personnel	0.00	0.00	0.00	0.00	0.00	1,552,506.62	0.00	1,552,506.62	0.00
641	Rémun perso perm	0.00	0.00	0.00	0.00	0.00	0.00	0.00	0.00	0.00
6411	Trait, comm remises	1,281,403.79	0.00	1,733.82	0.00	1,279,669.97	0.00	0.00	1,279,669.97-	0.00
6413	primes et gratif.	32,387.46	0.00	0.00	0.00	32,387.46	0.00	0.00	32,387.46-	0.00
6415	Supplément familial	876.47	0.00	0.00	0.00	876.47	0.00	0.00	876.47-	0.00
645	Charges de Sécurité	281,532.47	0.00	3,793.02	0.00	277,739.45	0.00	0.00	277,739.45-	0.00
*	Total masse salariale	1,610,596.15	0.00	5,748.53	0.00	1,604,847.62	1,604,847.62	0.00	0.00	0.00
60	Ach et varia stocks	0.00	0.00	0.00	0.00	0.00	234,180.05	0.00	234,180.05	0.00
60612	Carburants et lubrif	1,822.30	0.00	0.00	0.00	1,822.30	0.00	0.00	1,822.30-	0.00
60613	Gaz	6,938.05	0.00	2,005.04	0.00	4,933.01	0.00	0.00	4,933.01-	0.00
60618	Autres fourn non-stk	284.60	0.00	0.00	0.00	284.60	0.00	0.00	284.60-	0.00
6062	Acquis. de papier	1,885.99	0.00	0.00	0.00	1,885.99	0.00	0.00	1,885.99-	0.00
6063	Fournitures d'entret	120,066.06	0.00	38.29	0.00	120,027.77	0.00	0.00	120,027.77-	0.00
6064	Fournitures administ	26,988.13	0.00	306.18	0.00	26,681.95	0.00	0.00	26,681.95-	0.00
6065	Linge, vêtements de	414.62	0.00	0.00	0.00	414.62	0.00	0.00	414.62-	0.00
6067	Fournitures et matér	111,118.72	0.00	323.41	0.00	110,795.31	0.00	0.00	110,795.31-	0.00
6068	Autres matières et f	7,364.70	0.00	28.61	0.00	7,336.09	0.00	0.00	7,336.09-	0.00
61	services exter.	0.00	0.00	0.00	0.00	0.00	96,728.00	0.00	96,728.00	0.00
6132	Locations immobilièr	1,434.80	0.00	0.00	0.00	1,434.80	0.00	0.00	1,434.80-	0.00
6135	Locations mobilières	7,873.58	0.00	0.00	0.00	7,873.58	0.00	0.00	7,873.58-	0.00
6152	Sur biens immobilier	8,224.55	0.00	0.00	0.00	8,224.55	0.00	0.00	8,224.55-	0.00
6155	Sur biens mobiliers	35,584.63	0.00	0.00	0.00	35,584.63	0.00	0.00	35,584.63-	0.00
616	Primes d'assurance	0.00	0.00	0.00	0.00	0.00	879.18-	0.00	879.18-	0.00
6181	Documentation généra	429.74	0.00	0.00	0.00	429.74	0.00	0.00	429.74-	0.00
618311	Français	6,823.14	0.00	0.00	0.00	6,823.14	0.00	0.00	6,823.14-	0.00
6184	Reprographie	6,232.75	0.00	0.00	0.00	6,232.75	554.57	0.00	5,678.18-	0.00
62	Autre serv ext	0.00	0.00	0.00	0.00	0.00	244,058.00	0.00	244,058.00	0.00
623	Publicité, publicati	21,674.81	0.00	23.92	0.00	21,650.89	0.00	0.00	21,650.89-	0.00
624	Transports de biens	18,134.88	0.00	0.00	0.00	18,134.88	0.00	0.00	18,134.88-	0.00
625	Déplacements, missio	0.00	0.00	0.00	0.00	0.00	0.00	0.00	0.00	0.00
6254	Frais d'inscription	3,194.50	0.00	0.00	0.00	3,194.50	0.00	0.00	3,194.50-	0.00
62561	Personnels EPSCP	58,218.45	0.00	1,009.30	0.00	57,209.15	0.00	0.00	57,209.15-	0.00
62562	Étudiants	605.98	0.00	0.00	0.00	605.98	0.00	0.00	605.98-	0.00
62563	Personnalités ext	2,058.15	0.00	0.00	0.00	2,058.15	0.00	0.00	2,058.15-	0.00
6257	Réceptions	11,321.95	0.00	565.49	0.00	10,756.46	0.00	0.00	10,756.46-	0.00
6265	Affranchissements	17,269.90	0.00	0.00	0.00	17,269.90	0.00	0.00	17,269.90-	0.00
6266	Internet	2,959.84	0.00	91.88	0.00	2,867.96	0.00	0.00	2,867.96-	0.00
627	Services bancaires	25.00	0.00	0.00	0.00	25.00	0.00	0.00	25.00-	0.00

Etablissement université Année 2012 Période 01 à 16	CADRE 2 : DÉVELOPPEMENT DES DÉPENSES BUDGÉTAIRES	Date 19.02.2013 Heure 16:22:58 Page 37
---	--	--

Périmètre financier : Univ d'Angers et SAIC
Exercice comptable : 2012
Etablissement : 100
Centre financier : *
Compte budgétaire : *

Compte	Libellé	dépenses					Montants des crédits			
		Montant brut des ordres de dépenses	Dont dépenses sur crédits extournés	Reversements	Extourne	Montant net des dépenses	Crédits ouverts au titre du budget	D'ordre budgétaire	Crédits ouverts au titre du budg. non employés	Crédits extournés non employés
1	1bis	2	2bis	3	4	5	6	7	8	9
6281	Concours divers	7,149.96	0.00	0.00	0.00	7,149.96	0.00	0.00	7,149.96-	0.00
6282	Blanchissage	1,759.72	0.00	0.00	0.00	1,759.72	0.00	0.00	1,759.72-	0.00
6283	Formation continue	4,572.00	0.00	0.00	0.00	4,572.00	0.00	0.00	4,572.00-	0.00
6288	Autres prestations	17,920.40	0.00	0.00	0.00	17,920.40	0.00	0.00	17,920.40-	0.00
63F	Fonc impôts, taxes	0.00	0.00	0.00	0.00	0.00	2,000.00	0.00	2,000.00	0.00
65	Autres Charges	0.00	0.00	0.00	0.00	0.00	81,168.72	0.00	81,168.72	0.00
651	Redevances concess	5,159.54	0.00	0.00	0.00	5,159.54	0.00	0.00	5,159.54-	0.00
6571	Bourses	3,040.00	0.00	0.00	0.00	3,040.00	0.00	0.00	3,040.00-	0.00
6576	Subventions diverses	7,176.80	0.00	0.00	0.00	7,176.80	0.00	0.00	7,176.80-	0.00
658	Charges diverses de	6,702.40	0.00	0.00	0.00	6,702.40	0.00	0.00	6,702.40-	0.00
661	Charges d'intérêts	76.09	0.00	0.00	0.00	76.09	0.00	0.00	76.09-	0.00
*	Total Aut crédit de fonct	532,506.73	0.00	4,392.12	0.00	528,114.61	657,810.16	0.00	129,695.55	0.00
**	Total masse fonctionnement	2,143,102.88	0.00	10,140.65	0.00	2,132,962.23	2,262,657.78	0.00	129,695.55	0.00

Etablissement université Année 2012 Période 01 à 16	CADRE 2 : DÉVELOPPEMENT DES DÉPENSES BUDGÉTAIRES	Date 19.02.2013 Heure 16:22:58 Page 38
---	--	--

Périmètre financier : Univ d'Angers et SAIC
Exercice comptable : 2012
Etablissement : 100
Centre financier : *
Compte budgétaire : *

Compte	Libellé	dépenses					Montants des crédits			
		Montant brut des ordres de dépenses	Dont dépenses sur crédits extournés	Reversements	Extourne	Montant net des dépenses	Crédits ouverts au titre du budget	D'ordre budgétaire	Crédits ouverts au titre du budg. non employés	Crédits extournés non employés
1	libis	2	2bis	3	4	5	6	7	8	9
205	Concessions-brevets	0.00	0.00	0.00	0.00	0.00	4,409.00	0.00	4,409.00	0.00
2053	Logiciels	4,446.73	0.00	0.00	0.00	4,446.73	0.00	0.00	4,446.73-	0.00
21	Immo corporelles	0.00	0.00	0.00	0.00	0.00	0.00	0.00	0.00	0.00
215	Instal technique	0.00	0.00	0.00	0.00	0.00	52,567.80	0.00	52,567.80	0.00
2153	matériel scientif.	37,954.03	0.00	0.00	0.00	37,954.03	0.00	0.00	37,954.03-	0.00
2155	Outillage indus	3,767.40	0.00	0.00	0.00	3,767.40	0.00	0.00	3,767.40-	0.00
218	Autres immobilisatio	0.00	0.00	0.00	0.00	0.00	36,671.51	0.00	36,671.51	0.00
2184	Mobilier	79,614.08	0.00	0.00	0.00	79,614.08	0.00	0.00	79,614.08-	0.00
2187	Matériel info	67,328.82	0.00	0.00	0.00	67,328.82	0.00	0.00	67,328.82-	0.00
2188	Matériels divers	24,132.77	0.00	0.00	0.00	24,132.77	0.00	0.00	24,132.77-	0.00
231	Immobilisations corp	0.00	0.00	0.00	0.00	0.00	931,041.00	0.00	931,041.00	0.00
2318	Autres immobilisatio	66,687.00	0.00	0.00	0.00	66,687.00	0.00	0.00	66,687.00-	0.00
*	Masse d'investissement	283,930.83	0.00	0.00	0.00	283,930.83	1,024,689.31	0.00	740,758.48	0.00
**	Total masse investissement	283,930.83	0.00	0.00	0.00	283,930.83	1,024,689.31	0.00	740,758.48	0.00
***	905-IUT	2,427,033.71	0.00	10,140.65	0.00	2,416,893.06	3,287,347.09	0.00	870,454.03	0.00

Périmètre financier : Univ d'Angers et SAIC
Exercice comptable : 2012
Etablissement : 100
Centre financier : *
Compte budgétaire : *

		dépenses					Montants des crédits			
Compte	Libellé	Montant brut des ordres de dépenses	Dont dépenses sur crédits extournés	Reversements	Extourne	Montant net des dépenses	Crédits ouverts au titre du budget	D'ordre budgétaire	Crédits ouverts au titre du budg. non employés	Crédits extournés non employés
1	1bis	2	2bis	3	4	5	6	7	8	9
633	Impôts, taxes et ver	6,701.18	0.00	0.00	0.00	6,701.18	0.00	0.00	6,701.18-	0.00
63P	Perso, impôt, taxes	0.00	0.00	0.00	0.00	0.00	5,000.00	0.00	5,000.00	0.00
64	Charge de personnel	0.00	0.00	0.00	0.00	0.00	411,345.19	0.00	411,345.19	0.00
641	Rémun perso perm	0.00	0.00	0.00	0.00	0.00	0.00	0.00	0.00	0.00
6411	Trait, comm remises	293,125.49	0.00	71.15	0.00	293,054.34	0.00	0.00	293,054.34-	0.00
64144	indemn. Jurys	715.40	0.00	0.00	0.00	715.40	0.00	0.00	715.40-	0.00
6415	Supplément familial	2,916.73	0.00	0.00	0.00	2,916.73	0.00	0.00	2,916.73-	0.00
645	Charges de Sécurité	112,196.14	0.00	0.00	0.00	112,196.14	0.00	0.00	112,196.14-	0.00
647	Autres chrg sociales	761.40	0.00	0.00	0.00	761.40	0.00	0.00	761.40-	0.00
* Total masse salariale		416,416.34	0.00	71.15	0.00	416,345.19	416,345.19	0.00	0.00	0.00
60	Ach et varia stocks	0.00	0.00	0.00	0.00	0.00	236,704.98	0.00	236,704.98	0.00
606	Achats non stockés d	0.00	0.00	0.00	0.00	0.00	0.00	0.00	0.00	0.00
60612	Carburants et lubrif	516.53	0.00	0.00	0.00	516.53	0.00	0.00	516.53-	0.00
60613	Gaz	4,717.83	0.00	0.00	0.00	4,717.83	0.00	0.00	4,717.83-	0.00
60618	Autres fourn non-stk	84.74	0.00	0.00	0.00	84.74	0.00	0.00	84.74-	0.00
6062	Acquis. de papier	5,231.30	0.00	0.00	0.00	5,231.30	0.00	0.00	5,231.30-	0.00
6063	Fournitures d'entret	56,654.59	0.00	597.01	0.00	56,057.58	0.00	0.00	56,057.58-	0.00
6064	Fournitures administ	16,232.13	0.00	24.87	0.00	16,207.26	0.00	0.00	16,207.26-	0.00
6065	Linge, vêtements de	2,733.31	0.00	0.00	0.00	2,733.31	0.00	0.00	2,733.31-	0.00
6067	Fournitures et matér	47,169.96	0.00	0.00	0.00	47,169.96	0.00	0.00	47,169.96-	0.00
6068	Autres matières et f	3,451.90	0.00	0.00	0.00	3,451.90	0.00	0.00	3,451.90-	0.00
61	services exter.	0.00	0.00	0.00	0.00	0.00	74,285.00	0.00	74,285.00	0.00
613	Locations	0.00	0.00	0.00	0.00	0.00	0.00	0.00	0.00	0.00
6132	Locations immobilièr	28,197.33	0.00	0.00	0.00	28,197.33	0.00	0.00	28,197.33-	0.00
6135	Locations mobilières	18,226.22	0.00	0.00	0.00	18,226.22	0.00	0.00	18,226.22-	0.00
6152	Sur biens immobilier	17,055.33	0.00	0.00	0.00	17,055.33	0.00	0.00	17,055.33-	0.00
6155	Sur biens mobiliers	23,014.39	0.00	0.00	0.00	23,014.39	0.00	0.00	23,014.39-	0.00
6156	Maintenance	2,584.59	0.00	0.00	0.00	2,584.59	0.00	0.00	2,584.59-	0.00
616	Primes d'assurance	0.00	0.00	0.00	0.00	0.00	586.12-	0.00	586.12-	0.00
617	Études et recherches	4,784.00	0.00	0.00	0.00	4,784.00	0.00	0.00	4,784.00-	0.00
618	Divers	0.00	0.00	0.00	0.00	0.00	0.00	0.00	0.00	0.00
6181	Documentation généra	10,686.22	0.00	32.95	0.00	10,653.27	0.00	0.00	10,653.27-	0.00
618311	Français	12,750.02	0.00	0.00	0.00	12,750.02	0.00	0.00	12,750.02-	0.00
618331	Français	891.13	0.00	0.00	0.00	891.13	0.00	0.00	891.13-	0.00
6184	Reprographie	12,565.98	0.00	0.00	0.00	12,565.98	0.00	0.00	12,565.98-	0.00
62	Autre serv ext	0.00	0.00	0.00	0.00	0.00	184,654.37	0.00	184,654.37	0.00
622	Rémunérations honor	3,450.02	0.00	0.00	0.00	3,450.02	0.00	0.00	3,450.02-	0.00
623	Publicité, publicati	7,610.21	0.00	540.00	0.00	7,070.21	0.00	0.00	7,070.21-	0.00
624	Transports de biens	1,310.00	0.00	0.00	0.00	1,310.00	0.00	0.00	1,310.00-	0.00
625	Déplacements, missio	0.00	0.00	0.00	0.00	0.00	0.00	0.00	0.00	0.00

Etablissement université Année 2012 Période 01 à 16	CADRE 2 : DÉVELOPPEMENT DES DÉPENSES BUDGÉTAIRES	Date 19.02.2013 Heure 16:22:58 Page 40
---	--	--

Périmètre financier : Univ d'Angers et SAIC
Exercice comptable : 2012
Etablissement : 100
Centre financier : *
Compte budgétaire : *

Compte	Libellé	dépenses					Montants des crédits			
		Montant brut des ordres de dépenses	Dont dépenses sur crédits extournés	Reversements	Extourne	Montant net des dépenses	Crédits ouverts au titre du budget	D'ordre budgétaire	Crédits ouverts au titre du budg. non employés	Crédits extournés non employés
1	1bis	2	2bis	3	4	5	6	7	8	9
6254	Frais d'inscription	5,716.52	0.00	0.00	0.00	5,716.52	0.00	0.00	5,716.52-	0.00
62561	Personnels EPSCP	57,859.41	0.00	3,092.26	0.00	54,767.15	0.00	0.00	54,767.15-	0.00
62562	Étudiants	1,467.48	0.00	0.00	0.00	1,467.48	0.00	0.00	1,467.48-	0.00
62563	Personnalités ext	16,316.76	0.00	0.00	0.00	16,316.76	0.00	0.00	16,316.76-	0.00
6257	Réceptions	28,219.61	0.00	119.60	0.00	28,100.01	0.00	0.00	28,100.01-	0.00
6265	Affranchissements	20,883.89	0.00	0.00	0.00	20,883.89	0.00	0.00	20,883.89-	0.00
627	Services bancaires	88.35	0.00	0.00	0.00	88.35	0.00	0.00	88.35-	0.00
628	Divers	0.00	0.00	0.00	0.00	0.00	0.00	0.00	0.00	0.00
6281	Concours divers	2,563.50	0.00	0.00	0.00	2,563.50	0.00	0.00	2,563.50-	0.00
6282	Blanchissage	2,272.11	0.00	0.00	0.00	2,272.11	0.00	0.00	2,272.11-	0.00
6283	Formation continue	478.40	0.00	0.00	0.00	478.40	0.00	0.00	478.40-	0.00
6288	Autres prestations	33,628.64	0.00	0.00	0.00	33,628.64	0.00	0.00	33,628.64-	0.00
637	Autres impôts,orga	296.94	0.00	0.00	0.00	296.94	0.00	0.00	296.94-	0.00
63F	Fonc impôts, taxes	0.00	0.00	0.00	0.00	0.00	1,000.00	0.00	1,000.00	0.00
65	Autres Charges	0.00	0.00	0.00	0.00	0.00	13,412.27	0.00	13,412.27	0.00
651	Redevances concess	9,654.84	0.00	0.00	0.00	9,654.84	0.00	0.00	9,654.84-	0.00
658	Charges diverses de	13,451.62	0.00	0.00	0.00	13,451.62	0.00	0.00	13,451.62-	0.00
661	Charges d'intérêts	139.31	0.00	63.32	0.00	75.99	0.00	0.00	75.99-	0.00
666	Pertes de change	71.33	0.00	0.00	0.00	71.33	0.00	0.00	71.33-	0.00
67	Chrg exceptionnel	0.00	0.00	0.00	0.00	0.00	200.00	0.00	200.00	0.00
*	Total Aut crédit de fonct	473,026.44	0.00	4,470.01	0.00	468,556.43	509,670.50	0.00	41,114.07	0.00
**	Total masse fonctionnement	889,442.78	0.00	4,541.16	0.00	884,901.62	926,015.69	0.00	41,114.07	0.00

Etablissement université Année 2012 Période 01 à 16	CADRE 2 : DÉVELOPPEMENT DES DÉPENSES BUDGÉTAIRES	Date 19.02.2013 Heure 16:22:58 Page 41
---	--	--

Périmètre financier : Univ d'Angers et SAIC
Exercice comptable : 2012
Etablissement : 100
Centre financier : *
Compte budgétaire : *

		dépenses					Montants des crédits			
Compte	Libellé	Montant brut des ordres de dépenses	Dont dépenses sur crédits extournés	Reversements	Extourne	Montant net des dépenses	Crédits ouverts au titre du budget	D'ordre budgétaire	Crédits ouverts au titre du budg. non employés	Crédits extournés non employés
1	1bis	2	2bis	3	4	5	6	7	8	9
2053	Logiciels	3,946.80	0.00	0.00	0.00	3,946.80	0.00	0.00	3,946.80-	0.00
21	Immo corporelles	0.00	0.00	0.00	0.00	0.00	0.00	0.00	0.00	0.00
215	Instal technique	0.00	0.00	0.00	0.00	0.00	32,397.05	0.00	32,397.05	0.00
2153	matériel scientif.	17,137.31	0.00	0.00	0.00	17,137.31	0.00	0.00	17,137.31-	0.00
218	Autres immobilisatio	0.00	0.00	0.00	0.00	0.00	250,848.25	0.00	250,848.25	0.00
2181	Installations généra	2,590.54	0.00	0.00	0.00	2,590.54	0.00	0.00	2,590.54-	0.00
2184	Mobilier	1,806.06	0.00	0.00	0.00	1,806.06	0.00	0.00	1,806.06-	0.00
2187	Matériel info	109,103.32	0.00	0.00	0.00	109,103.32	0.00	0.00	109,103.32-	0.00
2188	Matériels divers	45,192.90	0.00	0.00	0.00	45,192.90	0.00	0.00	45,192.90-	0.00
*	Masse d'investissement	179,776.93	0.00	0.00	0.00	179,776.93	283,245.30	0.00	103,468.37	0.00
**	Total masse investissement	179,776.93	0.00	0.00	0.00	179,776.93	283,245.30	0.00	103,468.37	0.00
***	906-UFR Sc. Médicale	1,069,219.71	0.00	4,541.16	0.00	1,064,678.55	1,209,260.99	0.00	144,582.44	0.00

Etablissement université Année 2012 Période 01 à 16	CADRE 2 : DÉVELOPPEMENT DES DÉPENSES BUDGÉTAIRES	Date 19.02.2013 Heure 16:22:58 Page 42
---	--	--

Périmètre financier : Univ d'Angers et SAIC
Exercice comptable : 2012
Etablissement : 100
Centre financier : *
Compte budgétaire : *

		dépenses					Montants des crédits			
Compte	Libellé	Montant brut des ordres de dépenses	Dont dépenses sur crédits extournés	Reversements	Extourne	Montant net des dépenses	Crédits ouverts au titre du budget	D'ordre budgétaire	Crédits ouverts au titre du budg. non employés	Crédits extournés non employés
1	libis	2	2bis	3	4	5	6	7	8	9
633	Impôts, taxes et ver	5,654.99	0.00	0.00	0.00	5,654.99	23.00	0.00	5,631.99-	0.00
63P	Perso, impôt, taxes	0.00	0.00	0.00	0.00	0.00	4,610.00	0.00	4,610.00	0.00
64	Charge de personnel	0.00	0.00	0.00	0.00	0.00	498,840.39	0.00	498,840.39	0.00
6411	Trait, comm remises	390,434.13	0.00	0.00	0.00	390,434.13	0.00	0.00	390,434.13-	0.00
64144	indemn. Jurys	1,840.95	0.00	0.00	0.00	1,840.95	0.00	0.00	1,840.95-	0.00
645	Charges de Sécurité	105,846.84	0.00	303.52	0.00	105,543.32	0.00	0.00	105,543.32-	0.00
* Total masse salariale		503,776.91	0.00	303.52	0.00	503,473.39	503,473.39	0.00	0.00	0.00
60	Ach et varia stocks	0.00	0.00	0.00	0.00	0.00	96,823.96	0.00	96,823.96	0.00
60612	Carburants et lubrif	179.13	0.00	0.00	0.00	179.13	0.00	0.00	179.13-	0.00
60613	Gaz	542.31	0.00	0.00	0.00	542.31	0.00	0.00	542.31-	0.00
6062	Acquis. de papier	1,334.74	0.00	0.00	0.00	1,334.74	0.00	0.00	1,334.74-	0.00
6063	Fournitures d'entret	25,628.09	0.00	189.48	0.00	25,438.61	0.00	0.00	25,438.61-	0.00
6064	Fournitures administ	2,426.66	0.00	0.00	0.00	2,426.66	0.00	0.00	2,426.66-	0.00
6065	Linge, vêtements de	439.15	0.00	0.00	0.00	439.15	0.00	0.00	439.15-	0.00
6067	Fournitures et matér	41,291.28	0.00	297.80	0.00	40,993.48	0.00	0.00	40,993.48-	0.00
6068	Autres matières et f	3,405.19	0.00	98.43	0.00	3,306.76	0.00	0.00	3,306.76-	0.00
61	services exter.	0.00	0.00	0.00	0.00	0.00	58,711.00	0.00	58,711.00	0.00
6132	Locations immobilièr	3,980.00	0.00	0.00	0.00	3,980.00	0.00	0.00	3,980.00-	0.00
6135	Locations mobilières	14,533.91	0.00	0.00	0.00	14,533.91	0.00	0.00	14,533.91-	0.00
6152	Sur biens immobilier	107.64	0.00	0.00	0.00	107.64	0.00	0.00	107.64-	0.00
6155	Sur biens mobiliers	10,784.11	0.00	0.00	0.00	10,784.11	0.00	0.00	10,784.11-	0.00
6156	Maintenance	1,405.88	0.00	0.00	0.00	1,405.88	0.00	0.00	1,405.88-	0.00
6181	Documentation généra	2,013.69	0.00	0.00	0.00	2,013.69	0.00	0.00	2,013.69-	0.00
618311	Français	140.00	0.00	0.00	0.00	140.00	0.00	0.00	140.00-	0.00
6184	Reprographie	5,464.59	0.00	0.00	0.00	5,464.59	0.00	0.00	5,464.59-	0.00
62	Autre serv ext	0.00	0.00	0.00	0.00	0.00	166,257.67	0.00	166,257.67	0.00
622	Rémunérations honor	68.17	0.00	0.00	0.00	68.17	0.00	0.00	68.17-	0.00
623	Publicité, publicati	15,053.37	0.00	0.00	0.00	15,053.37	0.00	0.00	15,053.37-	0.00
624	Transports de biens	3,708.70	0.00	0.00	0.00	3,708.70	0.00	0.00	3,708.70-	0.00
6254	Frais d'inscription	839.00	0.00	0.00	0.00	839.00	0.00	0.00	839.00-	0.00
62561	Personnels EPSCP	55,832.11	0.00	1,305.27	0.00	54,526.84	0.00	0.00	54,526.84-	0.00
62563	Personnalités ext	10,534.41	0.00	8.46	0.00	10,525.95	0.00	0.00	10,525.95-	0.00
6257	Réceptions	11,968.00	0.00	120.30	0.00	11,847.70	0.00	0.00	11,847.70-	0.00
6265	Affranchissements	7,069.66	0.00	0.00	0.00	7,069.66	0.00	0.00	7,069.66-	0.00
6266	Internet	57.41	0.00	0.00	0.00	57.41	0.00	0.00	57.41-	0.00
6281	Concours divers	1,284.50	0.00	0.00	0.00	1,284.50	0.00	0.00	1,284.50-	0.00
6282	Blanchissage	2,174.12	0.00	0.00	0.00	2,174.12	0.00	0.00	2,174.12-	0.00
6283	Formation continue	2,289.44	0.00	0.00	0.00	2,289.44	0.00	0.00	2,289.44-	0.00
6288	Autres prestations	18,391.84	0.00	0.00	0.00	18,391.84	0.00	0.00	18,391.84-	0.00
637	Autres impôts,orga	160.90	0.00	0.00	0.00	160.90	0.00	0.00	160.90-	0.00

Etablissement université Année 2012 Période 01 à 16	CADRE 2 : DÉVELOPPEMENT DES DÉPENSES BUDGÉTAIRES	Date 19.02.2013 Heure 16:22:58 Page 43
---	--	--

Périmètre financier : Univ d'Angers et SAIC
Exercice comptable : 2012
Etablissement : 100
Centre financier : *
Compte budgétaire : *

		dépenses					Montants des crédits			
Compte	Libellé	Montant brut des ordres de dépenses	Dont dépenses sur crédits extournés	Reversements	Extourne	Montant net des dépenses	Crédits ouverts au titre du budget	D'ordre budgétaire	Crédits ouverts au titre du budg. non employés	Crédits extournés non employés
1	1bis	2	2bis	3	4	5	6	7	8	9
65	Autres Charges	0.00	0.00	0.00	0.00	0.00	2,218.67	0.00	2,218.67	0.00
651	Redevances concess	1,622.49	0.00	0.00	0.00	1,622.49	0.00	0.00	1,622.49-	0.00
6575	Sub reques par EPSCP	1,435.00	0.00	0.00	0.00	1,435.00	0.00	0.00	1,435.00-	0.00
6576	Subventions diverses	615.00	0.00	0.00	0.00	615.00	0.00	0.00	615.00-	0.00
658	Charges diverses de	2,681.87	0.00	0.00	0.00	2,681.87	0.00	0.00	2,681.87-	0.00
661	Charges d'intérêts	123.86	0.00	0.00	0.00	123.86	0.00	0.00	123.86-	0.00
687	DAP Exception.	370.27	0.00	0.00	0.00	370.27	0.00	0.00	370.27-	0.00
*	Total Aut crédit de fonct	249,956.49	0.00	2,019.74	0.00	247,936.75	324,011.30	0.00	76,074.55	0.00
**	Total masse fonctionnement	753,733.40	0.00	2,323.26	0.00	751,410.14	827,484.69	0.00	76,074.55	0.00

Etablissement université Année 2012 Période 01 à 16	CADRE 2 : DÉVELOPPEMENT DES DÉPENSES BUDGÉTAIRES	Date 19.02.2013 Heure 16:22:58 Page 44
---	--	--

Périmètre financier : Univ d'Angers et SAIC
Exercice comptable : 2012
Etablissement : 100
Centre financier : *
Compte budgétaire : *

		dépenses					Montants des crédits			
Compte	Libellé	Montant brut des ordres de dépenses	Dont dépenses sur crédits extournés	Reversements	Extourne	Montant net des dépenses	Crédits ouverts au titre du budget	D'ordre budgétaire	Crédits ouverts au titre du budg. non employés	Crédits extournés non employés
1	1bis	2	2bis	3	4	5	6	7	8	9
2053	Logiciels	4,119.02	0.00	0.00	0.00	4,119.02	0.00	0.00	4,119.02-	0.00
215	Instal technique	0.00	0.00	0.00	0.00	0.00	66,024.11	0.00	66,024.11	0.00
2153	matériel scientif.	64,978.67	0.00	0.00	0.00	64,978.67	0.00	0.00	64,978.67-	0.00
218	Autres immobilisatio	0.00	0.00	0.00	0.00	0.00	46,761.40	0.00	46,761.40	0.00
2181	Installations généra	15,105.48	0.00	0.00	0.00	15,105.48	0.00	0.00	15,105.48-	0.00
2187	Matériel info	20,040.71	0.00	0.00	0.00	20,040.71	0.00	0.00	20,040.71-	0.00
2188	Matériels divers	5,142.01	0.00	0.00	0.00	5,142.01	0.00	0.00	5,142.01-	0.00
*	Masse d'investissement	109,385.89	0.00	0.00	0.00	109,385.89	112,785.51	0.00	3,399.62	0.00
**	Total masse investissement	109,385.89	0.00	0.00	0.00	109,385.89	112,785.51	0.00	3,399.62	0.00
***	907-UFR Sc Pharm Ing	863,119.29	0.00	2,323.26	0.00	860,796.03	940,270.20	0.00	79,474.17	0.00

Etablissement université Année 2012 Période 01 à 16	CADRE 2 : DÉVELOPPEMENT DES DÉPENSES BUDGÉTAIRES	Date 19.02.2013 Heure 16:22:58 Page 45
---	--	--

Périmètre financier : Univ d'Angers et SAIC
Exercice comptable : 2012
Etablissement : 100
Centre financier : *
Compte budgétaire : *

		dépenses					Montants des crédits			
Compte	Libellé	Montant brut des ordres de dépenses	Dont dépenses sur crédits extournés	Reversements	Extourne	Montant net des dépenses	Crédits ouverts au titre du budget	D'ordre budgétaire	Crédits ouverts au titre du budg. non employés	Crédits extournés non employés
1	libis	2	2bis	3	4	5	6	7	8	9
633	Impôts, taxes et ver	7,396.00	0.00	87.19	0.00	7,308.81	0.00	0.00	7,308.81-	0.00
63P	Perso, impôt, taxes	0.00	0.00	0.00	0.00	0.00	7,500.00	0.00	7,500.00	0.00
64	Charge de personnel	0.00	0.00	0.00	0.00	0.00	464,300.00	0.00	464,300.00	0.00
6411	Trait, comm remises	302,201.90	0.00	6,389.78	0.00	295,812.12	0.00	0.00	295,812.12-	0.00
6415	Supplément familial	4,708.01	0.00	0.00	0.00	4,708.01	0.00	0.00	4,708.01-	0.00
645	Charges de Sécurité	113,767.68	0.00	1,462.99	0.00	112,304.69	0.00	0.00	112,304.69-	0.00
* Total masse salariale		428,073.59	0.00	7,939.96	0.00	420,133.63	471,800.00	0.00	51,666.37	0.00
60	Ach et varia stocks	0.00	0.00	0.00	0.00	0.00	31,673.59	0.00	31,673.59	0.00
60612	Carburants et lubrif	1.20	0.00	0.00	0.00	1.20	0.00	0.00	1.20-	0.00
6062	Acquis. de papier	500.52	0.00	0.00	0.00	500.52	0.00	0.00	500.52-	0.00
6063	Fournitures d'entret	8,811.91	0.00	0.00	0.00	8,811.91	0.00	0.00	8,811.91-	0.00
6064	Fournitures administ	5,097.43	0.00	0.00	0.00	5,097.43	0.00	0.00	5,097.43-	0.00
6067	Fournitures et matér	7,991.52	0.00	0.00	0.00	7,991.52	0.00	0.00	7,991.52-	0.00
6068	Autres matières et f	395.51	0.00	0.00	0.00	395.51	0.00	0.00	395.51-	0.00
61	services exter.	0.00	0.00	0.00	0.00	0.00	7,500.00	0.00	7,500.00	0.00
6132	Locations immobilièr	3,555.65	0.00	0.00	0.00	3,555.65	0.00	0.00	3,555.65-	0.00
6135	Locations mobilières	3,018.20	0.00	528.06	0.00	2,490.14	0.00	0.00	2,490.14-	0.00
6152	Sur biens immobilier	160.48	0.00	0.00	0.00	160.48	0.00	0.00	160.48-	0.00
6155	Sur biens mobiliers	6,484.50	0.00	0.00	0.00	6,484.50	0.00	0.00	6,484.50-	0.00
6181	Documentation généra	402.90	0.00	0.00	0.00	402.90	0.00	0.00	402.90-	0.00
618311	Français	1,176.65	0.00	0.00	0.00	1,176.65	0.00	0.00	1,176.65-	0.00
618331	Français	890.00	0.00	0.00	0.00	890.00	0.00	0.00	890.00-	0.00
6184	Reprographie	5,174.17	0.00	0.00	0.00	5,174.17	0.00	0.00	5,174.17-	0.00
62	Autre serv ext	0.00	0.00	0.00	0.00	0.00	24,215.00	0.00	24,215.00	0.00
623	Publicité, publicati	270.00	0.00	0.00	0.00	270.00	0.00	0.00	270.00-	0.00
6254	Frais d'inscription	340.00	0.00	0.00	0.00	340.00	0.00	0.00	340.00-	0.00
6255	Frais de déménagement	453.63	0.00	0.00	0.00	453.63	0.00	0.00	453.63-	0.00
62561	Personnels EPSCP	5,041.94	0.00	284.06	0.00	4,757.88	0.00	0.00	4,757.88-	0.00
6257	Réceptions	21.45	0.00	0.00	0.00	21.45	0.00	0.00	21.45-	0.00
6265	Affranchissements	3,562.29	0.00	0.00	0.00	3,562.29	0.00	0.00	3,562.29-	0.00
6283	Formation continue	420.00	0.00	0.00	0.00	420.00	0.00	0.00	420.00-	0.00
6288	Autres prestations	7,933.93	0.00	0.00	0.00	7,933.93	0.00	0.00	7,933.93-	0.00
65	Autres Charges	0.00	0.00	0.00	0.00	0.00	100.00	0.00	100.00	0.00
651	Redevances concess	2,000.00	0.00	0.00	0.00	2,000.00	0.00	0.00	2,000.00-	0.00
658	Charges diverses de	18.28	0.00	0.00	0.00	18.28	0.00	0.00	18.28-	0.00
661	Charges d'intérêts	10.68	0.00	0.00	0.00	10.68	0.00	0.00	10.68-	0.00
67	Chrg exceptionnel	0.00	0.00	0.00	0.00	0.00	100.00	0.00	100.00	0.00
* Total Aut crédit de fonct		63,732.84	0.00	812.12	0.00	62,920.72	63,588.59	0.00	667.87	0.00
** Total masse fonctionnement		491,806.43	0.00	8,752.08	0.00	483,054.35	535,388.59	0.00	52,334.24	0.00

Etablissement université Année 2012 Période 01 à 16	CADRE 2 : DÉVELOPPEMENT DES DÉPENSES BUDGÉTAIRES	Date 19.02.2013 Heure 16:22:58 Page 46
---	--	--

Périmètre financier : Univ d'Angers et SAIC
Exercice comptable : 2012
Etablissement : 100
Centre financier : *
Compte budgétaire : *

		dépenses					Montants des crédits			
Compte	Libellé	Montant brut des ordres de dépenses	Dont dépenses sur crédits extournés	Reversements	Extourne	Montant net des dépenses	Crédits ouverts au titre du budget	D'ordre budgétaire	Crédits ouverts au titre du budg. non employés	Crédits extournés non employés
1	1bis	2	2bis	3	4	5	6	7	8	9
215	Instal technique	0.00	0.00	0.00	0.00	0.00	102,000.00	0.00	102,000.00	0.00
2153	matériel scientif.	5,238.48	0.00	0.00	0.00	5,238.48	0.00	0.00	5,238.48-	0.00
2184	Mobilier	20,440.93	0.00	2,176.84	0.00	18,264.09	0.00	0.00	18,264.09-	0.00
231	Immobilisations corp	0.00	0.00	0.00	0.00	0.00	36,831.00	0.00	36,831.00	0.00
2318	Autres immobilisatio	79,115.43	0.00	0.00	0.00	79,115.43	0.00	0.00	79,115.43-	0.00
*	Masse d'investissement	104,794.84	0.00	2,176.84	0.00	102,618.00	138,831.00	0.00	36,213.00	0.00
**	Total masse investissement	104,794.84	0.00	2,176.84	0.00	102,618.00	138,831.00	0.00	36,213.00	0.00
***	908-SUMPPS	596,601.27	0.00	10,928.92	0.00	585,672.35	674,219.59	0.00	88,547.24	0.00

Etablissement université Année 2012 Période 01 à 16	CADRE 2 : DÉVELOPPEMENT DES DÉPENSES BUDGÉTAIRES	Date 19.02.2013 Heure 16:22:58 Page 47
---	--	--

Périmètre financier : Univ d'Angers et SAIC
Exercice comptable : 2012
Etablissement : 100
Centre financier : *
Compte budgétaire : *

		dépenses					Montants des crédits			
Compte	Libellé	Montant brut des ordres de dépenses	Dont dépenses sur crédits extournés	Reversements	Extourne	Montant net des dépenses	Crédits ouverts au titre du budget	D'ordre budgétaire	Crédits ouverts au titre du budg. non employés	Crédits extournés non employés
1	libis	2	2bis	3	4	5	6	7	8	9
633	Impôts, taxes et ver	2,971.56	0.00	0.00	0.00	2,971.56	0.00	0.00	2,971.56-	0.00
63P	Perso, impôt, taxes	0.00	0.00	0.00	0.00	0.00	2,500.00	0.00	2,500.00	0.00
64	Charge de personnel	0.00	0.00	0.00	0.00	0.00	165,500.00	0.00	165,500.00	0.00
6411	Trait, comm remises	115,638.89	0.00	0.00	0.00	115,638.89	0.00	0.00	115,638.89-	0.00
64144	indemn. Jurys	148.50	0.00	0.00	0.00	148.50	0.00	0.00	148.50-	0.00
6415	Supplément familial	903.96	0.00	283.00	0.00	620.96	0.00	0.00	620.96-	0.00
645	Charges de Sécurité	43,476.30	0.00	0.00	0.00	43,476.30	0.00	0.00	43,476.30-	0.00
647	Autres chrg sociales	230.00	0.00	0.00	0.00	230.00	0.00	0.00	230.00-	0.00
*	Total masse salariale	163,369.21	0.00	283.00	0.00	163,086.21	168,000.00	0.00	4,913.79	0.00
60	Ach et varia stocks	0.00	0.00	0.00	0.00	0.00	128,537.55	0.00	128,537.55	0.00
60611	Électricité	784.07	0.00	0.00	0.00	784.07	0.00	0.00	784.07-	0.00
60612	Carburants et lubrif	1,736.63	0.00	0.00	0.00	1,736.63	0.00	0.00	1,736.63-	0.00
60618	Autres fourn non-stk	276.65	0.00	0.00	0.00	276.65	0.00	0.00	276.65-	0.00
6062	Acquis. de papier	914.91	0.00	0.00	0.00	914.91	0.00	0.00	914.91-	0.00
6063	Fournitures d'entret	100,692.94	0.00	11.96	0.00	100,680.98	0.00	0.00	100,680.98-	0.00
6064	Fournitures administ	51,372.51	0.00	42.75	0.00	51,329.76	0.00	0.00	51,329.76-	0.00
6065	Linge, vêtements de	298.71	0.00	0.00	0.00	298.71	0.00	0.00	298.71-	0.00
6067	Fournitures et matér	338.45	0.00	0.00	0.00	338.45	0.00	0.00	338.45-	0.00
6068	Autres matières et f	2,469.85	0.00	0.00	0.00	2,469.85	0.00	0.00	2,469.85-	0.00
61	services exter.	0.00	0.00	0.00	0.00	0.00	1,143,503.00	0.00	1,143,503.00	0.00
6135	Locations mobilières	4,612.12	0.00	0.00	0.00	4,612.12	0.00	0.00	4,612.12-	0.00
6155	Sur biens mobiliers	16,879.49	0.00	0.00	0.00	16,879.49	0.00	0.00	16,879.49-	0.00
6156	Maintenance	471.36	0.00	0.00	0.00	471.36	0.00	0.00	471.36-	0.00
616	Primes d'assurance	0.00	0.00	0.00	0.00	0.00	586.12-	0.00	586.12-	0.00
6161	Assurance Multiris.	369.00	0.00	0.00	0.00	369.00	0.00	0.00	369.00-	0.00
618	Divers	0.00	0.00	0.00	0.00	0.00	0.00	0.00	0.00	0.00
6181	Documentation généra	276,300.68	0.00	277.67	0.00	276,023.01	0.00	0.00	276,023.01-	0.00
618311	Français	144,040.20	0.00	54.60	0.00	143,985.60	0.00	0.00	143,985.60-	0.00
618331	Français	613,603.52	0.00	0.00	0.00	613,603.52	0.00	0.00	613,603.52-	0.00
6184	Reprographie	12,910.54	0.00	0.00	0.00	12,910.54	0.00	0.00	12,910.54-	0.00
6185	Frais de colloques,	8,500.00	0.00	0.00	0.00	8,500.00	0.00	0.00	8,500.00-	0.00
62	Autre serv ext	0.00	0.00	0.00	0.00	0.00	89,621.00	0.00	89,621.00	0.00
622	Rémunérations honor	1,184.04	0.00	0.00	0.00	1,184.04	0.00	0.00	1,184.04-	0.00
623	Publicité, publicati	23,269.93	0.00	0.00	0.00	23,269.93	0.00	0.00	23,269.93-	0.00
624	Transports de biens	2,879.97	0.00	0.00	0.00	2,879.97	0.00	0.00	2,879.97-	0.00
6254	Frais d'inscription	100.00	0.00	0.00	0.00	100.00	0.00	0.00	100.00-	0.00
62561	Personnels EPSCP	6,365.06	0.00	356.60	0.00	6,008.46	0.00	0.00	6,008.46-	0.00
62562	Étudiants	18.65	0.00	0.00	0.00	18.65	0.00	0.00	18.65-	0.00
62563	Personnalités ext	127.52	0.00	0.00	0.00	127.52	0.00	0.00	127.52-	0.00
6257	Réceptions	7,634.28	0.00	0.00	0.00	7,634.28	0.00	0.00	7,634.28-	0.00

Etablissement université Année 2012 Période 01 à 16	CADRE 2 : DÉVELOPPEMENT DES DÉPENSES BUDGÉTAIRES	Date 19.02.2013 Heure 16:22:58 Page 48
---	--	--

Périmètre financier : Univ d'Angers et SAIC
Exercice comptable : 2012
Etablissement : 100
Centre financier : *
Compte budgétaire : *

Compte	Libellé	dépenses					Montants des crédits			
		Montant brut des ordres de dépenses	Dont dépenses sur crédits extournés	Reversements	Extourne	Montant net des dépenses	Crédits ouverts au titre du budget	D'ordre budgétaire	Crédits ouverts au titre du budg. non employés	Crédits extournés non employés
1	libis	2	2bis	3	4	5	6	7	8	9
6265	Affranchissements	22,799.23	0.00	0.00	0.00	22,799.23	0.00	0.00	22,799.23-	0.00
6281	Concours divers	1,170.00	0.00	0.00	0.00	1,170.00	0.00	0.00	1,170.00-	0.00
6283	Formation continue	6,403.61	0.00	0.00	0.00	6,403.61	0.00	0.00	6,403.61-	0.00
6286	Contrats de nettoyage	4,019.33	0.00	0.00	0.00	4,019.33	0.00	0.00	4,019.33-	0.00
6288	Autres prestations	22,083.89	0.00	0.00	0.00	22,083.89	0.00	0.00	22,083.89-	0.00
65	Autres Charges	0.00	0.00	0.00	0.00	0.00	72,000.00	0.00	72,000.00	0.00
651	Redevances concess	63,350.24	0.00	0.00	0.00	63,350.24	0.00	0.00	63,350.24-	0.00
6578	Autres charges spé	1,177.33	0.00	0.00	0.00	1,177.33	0.00	0.00	1,177.33-	0.00
658	Charges diverses de	159.00	0.00	0.00	0.00	159.00	0.00	0.00	159.00-	0.00
661	Charges d'intérêts	32.30	0.00	0.00	0.00	32.30	0.00	0.00	32.30-	0.00
666	Pertes de change	189.40	0.00	0.00	0.00	189.40	0.00	0.00	189.40-	0.00
67	Chrg exceptionnel	0.00	0.00	0.00	0.00	0.00	1,000.00	0.00	1,000.00	0.00
671	Chrg except/opera°	6,400.00	0.00	0.00	0.00	6,400.00	0.00	0.00	6,400.00-	0.00
*	Total Aut crédit de fonct	1,405,935.41	0.00	743.58	0.00	1,405,191.83	1,434,075.43	0.00	28,883.60	0.00
**	Total masse fonctionnement	1,569,304.62	0.00	1,026.58	0.00	1,568,278.04	1,602,075.43	0.00	33,797.39	0.00

Etablissement université Année 2012 Période 01 à 16	CADRE 2 : DÉVELOPPEMENT DES DÉPENSES BUDGÉTAIRES	Date 19.02.2013 Heure 16:22:58 Page 49
---	--	--

Périmètre financier : Univ d'Angers et SAIC
Exercice comptable : 2012
Etablissement : 100
Centre financier : *
Compte budgétaire : *

		dépenses					Montants des crédits			
Compte	Libellé	Montant brut des ordres de dépenses	Dont dépenses sur crédits extournés	Reversements	Extourne	Montant net des dépenses	Crédits ouverts au titre du budget	D'ordre budgétaire	Crédits ouverts au titre du budg. non employés	Crédits extournés non employés
1	lbis	2	2bis	3	4	5	6	7	8	9
215	Instal technique	0.00	0.00	0.00	0.00	0.00	50,000.00	0.00	50,000.00	0.00
2153	matériel scientif.	1,389.01	0.00	0.00	0.00	1,389.01	0.00	0.00	1,389.01-	0.00
218	Autres immobilisatio	0.00	0.00	0.00	0.00	0.00	7,000.00	0.00	7,000.00	0.00
2184	Mobilier	2,966.08	0.00	0.00	0.00	2,966.08	0.00	0.00	2,966.08-	0.00
2187	Matériel info	19,922.11	0.00	0.00	0.00	19,922.11	0.00	0.00	19,922.11-	0.00
2188	Matériels divers	24,927.03	0.00	0.00	0.00	24,927.03	0.00	0.00	24,927.03-	0.00
*	Masse d'investissement	49,204.23	0.00	0.00	0.00	49,204.23	57,000.00	0.00	7,795.77	0.00
**	Total masse investissement	49,204.23	0.00	0.00	0.00	49,204.23	57,000.00	0.00	7,795.77	0.00
***	909-SCDU	1,618,508.85	0.00	1,026.58	0.00	1,617,482.27	1,659,075.43	0.00	41,593.16	0.00

Etablissement université Année 2012 Période 01 à 16	CADRE 2 : DÉVELOPPEMENT DES DÉPENSES BUDGÉTAIRES	Date 19.02.2013 Heure 16:22:58 Page 50
---	--	--

Périmètre financier : Univ d'Angers et SAIC
 Exercice comptable : 2012
 Etablissement : 100
 Centre financier : *
 Compte budgétaire : *

		dépenses					Montants des crédits			
Compte	Libellé	Montant brut des ordres de dépenses	Dont dépenses sur crédits extournés	Reversements	Extourne	Montant net des dépenses	Crédits ouverts au titre du budget	D'ordre budgétaire	Crédits ouverts au titre du budg. non employés	Crédits extournés non employés
1	libis	2	2bis	3	4	5	6	7	8	9
633	Impôts, taxes et ver	1,236.92	0.00	163.59	0.00	1,073.33	0.00	0.00	1,073.33-	0.00
63P	Perso, impôt, taxes	0.00	0.00	0.00	0.00	0.00	125.00	0.00	125.00	0.00
64	Charge de personnel	0.00	0.00	0.00	0.00	0.00	161,141.76	0.00	161,141.76	0.00
6411	Trait, comm remises	52,293.81	0.00	6,543.48	0.00	45,750.33	0.00	0.00	45,750.33-	0.00
64148	Indemn. avantag div	452.82	0.00	0.00	0.00	452.82	0.00	0.00	452.82-	0.00
645	Charges de Sécurité	19,486.64	0.00	2,514.66	0.00	16,971.98	0.00	0.00	16,971.98-	0.00
* Total masse salariale		73,470.19	0.00	9,221.73	0.00	64,248.46	161,266.76	0.00	97,018.30	0.00
60	Ach et varia stocks	0.00	0.00	0.00	0.00	0.00	80,109.39	0.00	80,109.39	0.00
6062	Acquis. de papier	479.72	0.00	0.00	0.00	479.72	0.00	0.00	479.72-	0.00
6063	Fournitures d'entret	30,652.66	0.00	107.09	0.00	30,545.57	0.00	0.00	30,545.57-	0.00
6064	Fournitures administ	2,331.17	0.00	289.31	0.00	2,041.86	0.00	0.00	2,041.86-	0.00
6068	Autres matières et f	1,685.01	0.00	0.00	0.00	1,685.01	0.00	0.00	1,685.01-	0.00
61	services exter.	0.00	0.00	0.00	0.00	0.00	12,537.00	0.00	12,537.00	0.00
6135	Locations mobilières	5,717.11	0.00	3.77	0.00	5,713.34	0.00	0.00	5,713.34-	0.00
6152	Sur biens immobilier	491.56	0.00	0.00	0.00	491.56	0.00	0.00	491.56-	0.00
6155	Sur biens mobiliers	2,841.26	0.00	0.00	0.00	2,841.26	0.00	0.00	2,841.26-	0.00
6156	Maintenance	3,588.00	0.00	0.00	0.00	3,588.00	0.00	0.00	3,588.00-	0.00
6181	Documentation généra	838.73	0.00	0.00	0.00	838.73	0.00	0.00	838.73-	0.00
618311	Français	4,491.56	0.00	0.00	0.00	4,491.56	0.00	0.00	4,491.56-	0.00
618321	Français	145.00	0.00	0.00	0.00	145.00	0.00	0.00	145.00-	0.00
618331	Français	1,199.99	0.00	0.00	0.00	1,199.99	0.00	0.00	1,199.99-	0.00
6184	Reprographie	3,960.86	0.00	0.00	0.00	3,960.86	0.00	0.00	3,960.86-	0.00
6185	Frais de colloques,	6,488.26	0.00	0.00	0.00	6,488.26	0.00	0.00	6,488.26-	0.00
62	Autre serv ext	0.00	0.00	0.00	0.00	0.00	198,172.58	0.00	198,172.58	0.00
623	Publicité, publicati	2,542.84	0.00	0.00	0.00	2,542.84	0.00	0.00	2,542.84-	0.00
624	Transports de biens	1,190.00	0.00	0.00	0.00	1,190.00	0.00	0.00	1,190.00-	0.00
6254	Frais d'inscription	397.67	0.00	0.00	0.00	397.67	0.00	0.00	397.67-	0.00
62561	Personnels EPSCP	4,429.84	0.00	67.02	0.00	4,362.82	0.00	0.00	4,362.82-	0.00
6257	Réceptions	1,371.09	0.00	0.00	0.00	1,371.09	0.00	0.00	1,371.09-	0.00
6264	Téléphone	81.32	0.00	0.00	0.00	81.32	0.00	0.00	81.32-	0.00
6265	Affranchissements	525.75	0.00	0.00	0.00	525.75	0.00	0.00	525.75-	0.00
6281	Concours divers	100.00	0.00	0.00	0.00	100.00	0.00	0.00	100.00-	0.00
6283	Formation continue	11,096.12	0.00	0.00	0.00	11,096.12	0.00	0.00	11,096.12-	0.00
6288	Autres prestations	46,769.82	0.00	0.00	0.00	46,769.82	0.00	0.00	46,769.82-	0.00
65	Autres Charges	0.00	0.00	0.00	0.00	0.00	2,600.00	0.00	2,600.00	0.00
651	Redevances concess	2,560.15	0.00	0.00	0.00	2,560.15	0.00	0.00	2,560.15-	0.00
658	Charges diverses de	108,527.50	0.00	0.00	0.00	108,527.50	0.00	0.00	108,527.50-	0.00
661	Charges d'intérêts	23.15	0.00	0.00	0.00	23.15	0.00	0.00	23.15-	0.00
67	Chrg exceptionnel	0.00	0.00	0.00	0.00	0.00	10.00	0.00	10.00	0.00
* Total Aut crédit de fonct		244,526.14	0.00	467.19	0.00	244,058.95	293,428.97	0.00	49,370.02	0.00

Etablissement université Année 2012 Période 01 à 16	CADRE 2 : DÉVELOPPEMENT DES DÉPENSES BUDGÉTAIRES	Date 19.02.2013 Heure 16:22:58 Page 51
---	--	--

Périmètre financier : Univ d'Angers et SAIC
Exercice comptable : 2012
Etablissement : 100
Centre financier : *
Compte budgétaire : *

		dépenses					Montants des crédits			
Compte	Libellé	Montant brut des ordres de dépenses	Dont dépenses sur crédits extournés	Reversements	Extourne	Montant net des dépenses	Crédits ouverts au titre du budget	D'ordre budgétaire	Crédits ouverts au titre du budg. non employés	Crédits extournés non employés
1	1bis	2	2bis	3	4	5	6	7	8	9
**	Total masse fonctionnement	317,996.33	0.00	9,688.92	0.00	308,307.41	454,695.73	0.00	146,388.32	0.00

Etablissement université Année 2012 Période 01 à 16	CADRE 2 : DÉVELOPPEMENT DES DÉPENSES BUDGÉTAIRES	Date 19.02.2013 Heure 16:22:58 Page 52
---	--	--

Périmètre financier : Univ d'Angers et SAIC
Exercice comptable : 2012
Etablissement : 100
Centre financier : *
Compte budgétaire : *

		dépenses					Montants des crédits			
Compte	Libellé	Montant brut des ordres de dépenses	Dont dépenses sur crédits extournés	Reversements	Extourne	Montant net des dépenses	Crédits ouverts au titre du budget	D'ordre budgétaire	Crédits ouverts au titre du budg. non employés	Crédits extournés non employés
1	1bis	2	2bis	3	4	5	6	7	8	9
215	Instal technique	0.00	0.00	0.00	0.00	0.00	5,300.00	0.00	5,300.00	0.00
218	Autres immobilisatio	0.00	0.00	0.00	0.00	0.00	4,360.00	0.00	4,360.00	0.00
2187	Matériel info	9,591.90	0.00	0.00	0.00	9,591.90	0.00	0.00	9,591.90-	0.00
*	Masse d'investissement	9,591.90	0.00	0.00	0.00	9,591.90	9,660.00	0.00	68.10	0.00
**	Total masse investissement	9,591.90	0.00	0.00	0.00	9,591.90	9,660.00	0.00	68.10	0.00
***	910-SUIO-IP	327,588.23	0.00	9,688.92	0.00	317,899.31	464,355.73	0.00	146,456.42	0.00

Etablissement université Année 2012 Période 01 à 16	CADRE 2 : DÉVELOPPEMENT DES DÉPENSES BUDGÉTAIRES	Date 19.02.2013 Heure 16:22:58 Page 53
---	--	--

Périmètre financier : Univ d'Angers et SAIC
Exercice comptable : 2012
Etablissement : 100
Centre financier : *
Compte budgétaire : *

		dépenses					Montants des crédits			
Compte	Libellé	Montant brut des ordres de dépenses	Dont dépenses sur crédits extournés	Reversements	Extourne	Montant net des dépenses	Crédits ouverts au titre du budget	D'ordre budgétaire	Crédits ouverts au titre du budg. non employés	Crédits extournés non employés
1	libis	2	2bis	3	4	5	6	7	8	9
633	Impôts, taxes et ver	62,694.94	0.00	463.69	0.00	62,231.25	0.00	0.00	62,231.25-	0.00
63P	Perso, impôt, taxes	0.00	0.00	0.00	0.00	0.00	72,000.00	0.00	72,000.00	0.00
64	Charge de personnel	0.00	0.00	0.00	0.00	0.00	3,970,109.30	0.00	3,970,109.30	0.00
6411	Trait, comm remises	2,580,196.42	0.00	24,562.60	0.00	2,555,633.82	0.00	0.00	2,555,633.82-	0.00
6413	primes et gratif.	8,490.04	0.00	2,270.70	0.00	6,219.34	0.00	0.00	6,219.34-	0.00
64144	indemn. Jurys	250.00	0.00	0.00	0.00	250.00	0.00	0.00	250.00-	0.00
6415	Supplément familial	4,252.36	0.00	0.00	0.00	4,252.36	0.00	0.00	4,252.36-	0.00
645	Charges de Sécurité	984,291.14	0.00	8,103.93	0.00	976,187.21	0.00	0.00	976,187.21-	0.00
647	Autres chrg sociales	4,183.18	0.00	0.00	0.00	4,183.18	0.00	0.00	4,183.18-	0.00
* Total masse salariale		3,644,358.08	0.00	35,400.92	0.00	3,608,957.16	4,042,109.30	0.00	433,152.14	0.00
60	Ach et varia stocks	0.00	0.00	0.00	0.00	0.00	2,944,039.84	0.00	2,944,039.84	0.00
606	Achats non stockés d	0.00	0.00	0.00	0.00	0.00	1,351.76-	0.00	1,351.76-	0.00
60611	Électricité	2,779.11	0.00	0.00	0.00	2,779.11	0.00	0.00	2,779.11-	0.00
60612	Carburants et lubrif	2,214.47	0.00	0.00	0.00	2,214.47	0.00	0.00	2,214.47-	0.00
60613	Gaz	28,915.97	0.00	0.00	0.00	28,915.97	0.00	0.00	28,915.97-	0.00
60617	Eau	487.78	0.00	0.00	0.00	487.78	0.00	0.00	487.78-	0.00
60618	Autres fourn non-stk	4,791.40	0.00	0.00	0.00	4,791.40	0.00	0.00	4,791.40-	0.00
6062	Acquis. de papier	1,305.14	0.00	0.00	0.00	1,305.14	0.00	0.00	1,305.14-	0.00
6063	Fournitures d'entret	100,625.38	0.00	226.92	0.00	100,398.46	0.00	0.00	100,398.46-	0.00
6064	Fournitures administ	36,817.45	0.00	46.30	0.00	36,771.15	0.00	0.00	36,771.15-	0.00
6065	Linge, vêtements de	1,624.82	0.00	0.00	0.00	1,624.82	0.00	0.00	1,624.82-	0.00
6067	Fournitures et matér	689,298.53	0.00	2,095.97	0.00	687,202.56	0.00	0.00	687,202.56-	0.00
6068	Autres matières et f	3,861.66	0.00	0.00	0.00	3,861.66	0.00	0.00	3,861.66-	0.00
61	services exter.	0.00	0.00	0.00	0.00	0.00	995,835.79	0.00	995,835.79	0.00
6132	Locations immobilièr	2,893.08	0.00	0.00	0.00	2,893.08	0.00	0.00	2,893.08-	0.00
6135	Locations mobilières	17,789.69	0.00	4.34	0.00	17,785.35	0.00	0.00	17,785.35-	0.00
6152	Sur biens immobilier	1,057.30	0.00	0.00	0.00	1,057.30	0.00	0.00	1,057.30-	0.00
6155	Sur biens mobiliers	178,975.40	0.00	804.96	0.00	178,170.44	0.00	0.00	178,170.44-	0.00
6156	Maintenance	5,747.32	0.00	0.00	0.00	5,747.32	0.00	0.00	5,747.32-	0.00
617	Études et recherches	2,000.00	0.00	0.00	0.00	2,000.00	0.00	0.00	2,000.00-	0.00
6181	Documentation généra	30,194.43	0.00	462.42	0.00	29,732.01	0.00	0.00	29,732.01-	0.00
618311	Français	22,748.10	0.00	0.00	0.00	22,748.10	0.00	0.00	22,748.10-	0.00
618331	Français	2,969.81	0.00	0.00	0.00	2,969.81	0.00	0.00	2,969.81-	0.00
6184	Reprographie	33,172.45	0.00	0.00	0.00	33,172.45	0.00	0.00	33,172.45-	0.00
6185	Frais de colloques,	100,412.56	0.00	64.90	0.00	100,347.66	0.00	0.00	100,347.66-	0.00
62	Autre serv ext	0.00	0.00	0.00	0.00	0.00	2,308,212.68	0.00	2,308,212.68	0.00
621	Personnel extérieur	51,804.26	0.00	0.00	0.00	51,804.26	0.00	0.00	51,804.26-	0.00
622	Rémunérations honor	26,630.99	0.00	0.00	0.00	26,630.99	0.00	0.00	26,630.99-	0.00
623	Publicité, publicati	58,787.87	0.00	0.00	0.00	58,787.87	0.00	0.00	58,787.87-	0.00
624	Transports de biens	22,212.54	0.00	35.28	0.00	22,177.26	0.00	0.00	22,177.26-	0.00

Etablissement université Année 2012 Période 01 à 16	CADRE 2 : DÉVELOPPEMENT DES DÉPENSES BUDGÉTAIRES	Date 19.02.2013 Heure 16:22:58 Page 54
---	--	--

Périmètre financier : Univ d'Angers et SAIC
Exercice comptable : 2012
Etablissement : 100
Centre financier : *
Compte budgétaire : *

Compte	Libellé	dépenses					Montants des crédits			
		Montant brut des ordres de dépenses	Dont dépenses sur crédits extournés	Reversements	Extourne	Montant net des dépenses	Crédits ouverts au titre du budget	D'ordre budgétaire	Crédits ouverts au titre du budg. non employés	Crédits extournés non employés
1	libis	2	2bis	3	4	5	6	7	8	9
6254	Frais d'inscription	77,493.85	0.00	1,412.17	0.00	76,081.68	0.00	0.00	76,081.68-	0.00
62561	Personnels EPSCP	454,841.62	0.00	11,650.92	0.00	443,190.70	0.00	0.00	443,190.70-	0.00
62562	Étudiants	51,038.93	0.00	1,193.93	0.00	49,845.00	0.00	0.00	49,845.00-	0.00
62563	Personnalités ext	59,170.17	0.00	167.12	0.00	59,003.05	0.00	0.00	59,003.05-	0.00
6257	Réceptions	51,534.72	0.00	0.00	0.00	51,534.72	0.00	0.00	51,534.72-	0.00
6264	Téléphone	90.89	0.00	0.00	0.00	90.89	0.00	0.00	90.89-	0.00
6265	Affranchissements	2,847.81	0.00	0.00	0.00	2,847.81	0.00	0.00	2,847.81-	0.00
627	Services bancaires	40.13	0.00	0.00	0.00	40.13	0.00	0.00	40.13-	0.00
628	Divers	0.00	0.00	0.00	0.00	0.00	0.00	0.00	0.00	0.00
6281	Concours divers	15,756.56	0.00	0.00	0.00	15,756.56	0.00	0.00	15,756.56-	0.00
6282	Blanchissage	88.17	0.00	0.00	0.00	88.17	0.00	0.00	88.17-	0.00
6283	Formation continue	22,423.14	0.00	0.00	0.00	22,423.14	0.00	0.00	22,423.14-	0.00
6286	Contrats de nettoyage	50.00	0.00	0.00	0.00	50.00	0.00	0.00	50.00-	0.00
6288	Autres prestations	95,350.65	0.00	0.00	0.00	95,350.65	0.00	0.00	95,350.65-	0.00
637	Autres impôts,orga	614.60	0.00	0.00	0.00	614.60	0.00	0.00	614.60-	0.00
63F	Fonc impôts, taxes	0.00	0.00	0.00	0.00	0.00	1,800.00	0.00	1,800.00	0.00
65	Autres Charges	0.00	0.00	0.00	0.00	0.00	631,035.99	0.00	631,035.99	0.00
651	Redevances concess	27,851.20	0.00	0.00	0.00	27,851.20	0.00	0.00	27,851.20-	0.00
6575	Sub reçues par EPSCP	31,598.93	0.00	0.00	0.00	31,598.93	0.00	0.00	31,598.93-	0.00
6576	Subventions diverses	144,610.00	0.00	0.00	0.00	144,610.00	0.00	0.00	144,610.00-	0.00
6578	Autres charges spé	107,445.10	0.00	0.00	0.00	107,445.10	0.00	0.00	107,445.10-	0.00
658	Charges diverses de	152,448.61	0.00	0.00	0.00	152,448.61	0.00	0.00	152,448.61-	0.00
661	Charges d'intérêts	1,331.94	0.00	0.00	0.00	1,331.94	0.00	0.00	1,331.94-	0.00
666	Pertes de change	604.27	0.00	0.00	0.00	604.27	0.00	0.00	604.27-	0.00
671	Chrg except/opera°	252.50	0.00	0.00	0.00	252.50	0.00	0.00	252.50-	0.00
678	Autres chrg except	6,261.50	0.00	0.00	0.00	6,261.50	0.00	0.00	6,261.50-	0.00
687	DAP Exception.	191.96	0.00	0.00	0.00	191.96	0.00	0.00	191.96-	0.00
*	Total Aut crédit de fonct	2,734,054.76	0.00	18,165.23	0.00	2,715,889.53	6,879,572.54	0.00	4,163,683.01	0.00
**	Total masse fonctionnement	6,378,412.84	0.00	53,566.15	0.00	6,324,846.69	10,921,681.84	0.00	4,596,835.15	0.00

Etablissement université Année 2012 Période 01 à 16	CADRE 2 : DÉVELOPPEMENT DES DÉPENSES BUDGÉTAIRES	Date 19.02.2013 Heure 16:22:58 Page 55
---	--	--

Périmètre financier : Univ d'Angers et SAIC
Exercice comptable : 2012
Etablissement : 100
Centre financier : *
Compte budgétaire : *

		dépenses					Montants des crédits			
Compte	Libellé	Montant brut des ordres de dépenses	Dont dépenses sur crédits extournés	Reversements	Extourne	Montant net des dépenses	Crédits ouverts au titre du budget	D'ordre budgétaire	Crédits ouverts au titre du budg. non employés	Crédits extournés non employés
1	libis	2	2bis	3	4	5	6	7	8	9
205	Concessions-brevets	0.00	0.00	0.00	0.00	0.00	45,000.00	0.00	45,000.00	0.00
2053	Logiciels	45,103.36	0.00	2,643.16	0.00	42,460.20	0.00	0.00	42,460.20-	0.00
215	Instal technique	0.00	0.00	0.00	0.00	0.00	7,131,834.10	0.00	7,131,834.10	0.00
2151	Instal techs comp	12,264.98	0.00	0.00	0.00	12,264.98	0.00	0.00	12,264.98-	0.00
2153	matériel scientif.	1,746,894.50	0.00	46.64	0.00	1,746,847.86	0.00	0.00	1,746,847.86-	0.00
218	Autres immobilisatio	0.00	0.00	0.00	0.00	0.00	316,399.35	0.00	316,399.35	0.00
2187	Matériel info	160,842.16	0.00	0.00	0.00	160,842.16	0.00	0.00	160,842.16-	0.00
2188	Matériels divers	10,770.56	0.00	0.00	0.00	10,770.56	0.00	0.00	10,770.56-	0.00
231	Immobilisations corp	0.00	0.00	0.00	0.00	0.00	20,000.00	0.00	20,000.00	0.00
2318	Autres immobilisatio	272,162.71	0.00	0.00	0.00	272,162.71	0.00	0.00	272,162.71-	0.00
*	Masse d'investissement	2,248,038.27	0.00	2,689.80	0.00	2,245,348.47	7,513,233.45	0.00	5,267,884.98	0.00
**	Total masse investissement	2,248,038.27	0.00	2,689.80	0.00	2,245,348.47	7,513,233.45	0.00	5,267,884.98	0.00
***	911-Recherche	8,626,451.11	0.00	56,255.95	0.00	8,570,195.16	18,434,915.29	0.00	9,864,720.13	0.00

Etablissement université Année 2012 Période 01 à 16	CADRE 2 : DÉVELOPPEMENT DES DÉPENSES BUDGÉTAIRES	Date 19.02.2013 Heure 16:22:58 Page 56
---	--	--

Périmètre financier : Univ d'Angers et SAIC
Exercice comptable : 2012
Etablissement : 100
Centre financier : *
Compte budgétaire : *

		dépenses					Montants des crédits			
Compte	Libellé	Montant brut des ordres de dépenses	Dont dépenses sur crédits extournés	Reversements	Extourne	Montant net des dépenses	Crédits ouverts au titre du budget	D'ordre budgétaire	Crédits ouverts au titre du budg. non employés	Crédits extournés non employés
1	1bis	2	2bis	3	4	5	6	7	8	9
633	Impôts, taxes et ver	2,005.27	0.00	0.00	0.00	2,005.27	0.00	0.00	2,005.27-	0.00
64	Charge de personnel	0.00	0.00	0.00	0.00	0.00	232,258.61	0.00	232,258.61	0.00
6411	Trait, comm remises	184,249.40	0.00	0.00	0.00	184,249.40	0.00	0.00	184,249.40-	0.00
645	Charges de Sécurité	46,003.94	0.00	0.00	0.00	46,003.94	0.00	0.00	46,003.94-	0.00
* Total masse salariale		232,258.61	0.00	0.00	0.00	232,258.61	232,258.61	0.00	0.00	0.00
60	Ach et varia stocks	0.00	0.00	0.00	0.00	0.00	40,772.22	0.00	40,772.22	0.00
60612	Carburants et lubrif	3,016.15	0.00	0.00	0.00	3,016.15	0.00	0.00	3,016.15-	0.00
6062	Acquis. de papier	166.84	0.00	0.00	0.00	166.84	0.00	0.00	166.84-	0.00
6063	Fournitures d'entret	7,470.32	0.00	0.00	0.00	7,470.32	0.00	0.00	7,470.32-	0.00
6064	Fournitures administ	2,215.11	0.00	0.00	0.00	2,215.11	0.00	0.00	2,215.11-	0.00
6065	Linge, vêtements de	569.92	0.00	0.00	0.00	569.92	0.00	0.00	569.92-	0.00
6067	Fournitures et matér	12,097.18	0.00	80.56	0.00	12,016.62	0.00	0.00	12,016.62-	0.00
6068	Autres matières et f	874.91	0.00	0.00	0.00	874.91	0.00	0.00	874.91-	0.00
61	services exter.	0.00	0.00	0.00	0.00	0.00	6,660.94	0.00	6,660.94	0.00
6155	Sur biens mobiliers	5,348.60	0.00	0.00	0.00	5,348.60	0.00	0.00	5,348.60-	0.00
6181	Documentation généra	46.41	0.00	0.00	0.00	46.41	0.00	0.00	46.41-	0.00
618311	Français	33.00	0.00	0.00	0.00	33.00	0.00	0.00	33.00-	0.00
6184	Reprographie	1,069.90	0.00	0.00	0.00	1,069.90	0.00	0.00	1,069.90-	0.00
62	Autre serv ext	0.00	0.00	0.00	0.00	0.00	37,577.50	0.00	37,577.50	0.00
623	Publicité, publicati	132.00	0.00	0.00	0.00	132.00	0.00	0.00	132.00-	0.00
6254	Frais d'inscription	660.00	0.00	0.00	0.00	660.00	0.00	0.00	660.00-	0.00
62561	Personnels EPSCP	2,182.92	0.00	0.00	0.00	2,182.92	0.00	0.00	2,182.92-	0.00
6257	Réceptions	327.70	0.00	0.00	0.00	327.70	0.00	0.00	327.70-	0.00
6282	Blanchissage	472.00	0.00	0.00	0.00	472.00	0.00	0.00	472.00-	0.00
6288	Autres prestations	19,307.79	0.00	0.00	0.00	19,307.79	0.00	0.00	19,307.79-	0.00
65	Autres Charges	0.00	0.00	0.00	0.00	0.00	850.63	0.00	850.63	0.00
658	Charges diverses de	870.63	0.00	0.00	0.00	870.63	0.00	0.00	870.63-	0.00
* Total Aut crédit de fonct		56,861.38	0.00	80.56	0.00	56,780.82	85,861.29	0.00	29,080.47	0.00
** Total masse fonctionnement		289,119.99	0.00	80.56	0.00	289,039.43	318,119.90	0.00	29,080.47	0.00

Etablissement université Année 2012 Période 01 à 16	CADRE 2 : DÉVELOPPEMENT DES DÉPENSES BUDGÉTAIRES	Date 19.02.2013 Heure 16:22:58 Page 57
---	--	--

Périmètre financier : Univ d'Angers et SAIC
Exercice comptable : 2012
Etablissement : 100
Centre financier : *
Compte budgétaire : *

		dépenses					Montants des crédits			
Compte	Libellé	Montant brut des ordres de dépenses	Dont dépenses sur crédits extournés	Reversements	Extourne	Montant net des dépenses	Crédits ouverts au titre du budget	D'ordre budgétaire	Crédits ouverts au titre du budg. non employés	Crédits extournés non employés
1	lbis	2	2bis	3	4	5	6	7	8	9
218	Autres immobilisatio	0.00	0.00	0.00	0.00	0.00	3,897.78	0.00	3,897.78	0.00
2187	Matériel info	2,405.84	0.00	0.00	0.00	2,405.84	0.00	0.00	2,405.84-	0.00
231	Immobilisations corp	0.00	0.00	0.00	0.00	0.00	18,499.00	0.00	18,499.00	0.00
2318	Autres immobilisatio	19,635.89	0.00	0.00	0.00	19,635.89	0.00	0.00	19,635.89-	0.00
* Masse d'investissement		22,041.73	0.00	0.00	0.00	22,041.73	22,396.78	0.00	355.05	0.00
** Total masse investissement		22,041.73	0.00	0.00	0.00	22,041.73	22,396.78	0.00	355.05	0.00
*** 912-SUAPS		311,161.72	0.00	80.56	0.00	311,081.16	340,516.68	0.00	29,435.52	0.00

Etablissement université Année 2012 Période 01 à 16	CADRE 2 : DÉVELOPPEMENT DES DÉPENSES BUDGÉTAIRES	Date 19.02.2013 Heure 16:22:58 Page 58
---	--	--

Périmètre financier : Univ d'Angers et SAIC
Exercice comptable : 2012
Etablissement : 100
Centre financier : *
Compte budgétaire : *

Compte	Libellé	dépenses					Montants des crédits			
		Montant brut des ordres de dépenses	Dont dépenses sur crédits extournés	Reversements	Extourne	Montant net des dépenses	Crédits ouverts au titre du budget	D'ordre budgétaire	Crédits ouverts au titre du budg. non employés	Crédits extournés non employés
1	libis	2	2bis	3	4	5	6	7	8	9
633	Impôts, taxes et ver	14,885.52	0.00	591.61	0.00	14,293.91	0.00	0.00	14,293.91-	0.00
64	Charge de personnel	0.00	0.00	0.00	0.00	0.00	1,046,488.01	0.00	1,046,488.01	0.00
6411	Trait, comm remises	752,116.71	0.00	27,350.44	0.00	724,766.27	0.00	0.00	724,766.27-	0.00
6413	primes et gratif.	11,805.59	0.00	0.00	0.00	11,805.59	0.00	0.00	11,805.59-	0.00
64143	indemn. Contrat	6,933.00	0.00	0.00	0.00	6,933.00	0.00	0.00	6,933.00-	0.00
64144	indemn. Jurys	6,463.88	0.00	0.00	0.00	6,463.88	0.00	0.00	6,463.88-	0.00
64148	Indemn. avantag div	316.50	0.00	0.00	0.00	316.50	0.00	0.00	316.50-	0.00
6415	Supplément familial	8,482.48	0.00	0.00	0.00	8,482.48	0.00	0.00	8,482.48-	0.00
645	Charges de Sécurité	282,843.78	0.00	9,417.40	0.00	273,426.38	0.00	0.00	273,426.38-	0.00
* Total masse salariale		1,083,847.46	0.00	37,359.45	0.00	1,046,488.01	1,046,488.01	0.00	0.00	0.00
60	Ach et varia stocks	0.00	0.00	0.00	0.00	0.00	35,799.54	0.00	35,799.54	0.00
606	Achats non stockés d	0.00	0.00	0.00	0.00	0.00	500.00	0.00	500.00	0.00
60612	Carburants et lubrif	1,418.49	0.00	0.00	0.00	1,418.49	0.00	0.00	1,418.49-	0.00
6062	Acquis. de papier	1,001.05	0.00	0.00	0.00	1,001.05	0.00	0.00	1,001.05-	0.00
6063	Fournitures d'entret	7,601.29	0.00	1.51	0.00	7,599.78	0.00	0.00	7,599.78-	0.00
6064	Fournitures administ	5,346.24	0.00	0.00	0.00	5,346.24	0.00	0.00	5,346.24-	0.00
6068	Autres matières et f	829.31	0.00	0.00	0.00	829.31	0.00	0.00	829.31-	0.00
61	services exter.	0.00	0.00	0.00	0.00	0.00	215,116.42	0.00	215,116.42	0.00
6132	Locations immobilièr	206,833.97	0.00	5,000.00	0.00	201,833.97	0.00	0.00	201,833.97-	0.00
6135	Locations mobilières	6,631.45	0.00	0.00	0.00	6,631.45	0.00	0.00	6,631.45-	0.00
614	Chrg loca & copropri	35,892.84	0.00	0.00	0.00	35,892.84	0.00	0.00	35,892.84-	0.00
616	Primes d'assurance	0.00	0.00	0.00	0.00	0.00	293.06-	0.00	293.06-	0.00
617	Études et recherches	250.00	0.00	0.00	0.00	250.00	0.00	0.00	250.00-	0.00
6181	Documentation généra	8,293.48	0.00	670.81	0.00	7,622.67	0.00	0.00	7,622.67-	0.00
618311	Français	335.64	0.00	0.00	0.00	335.64	0.00	0.00	335.64-	0.00
618331	Français	1,346.50	0.00	0.00	0.00	1,346.50	0.00	0.00	1,346.50-	0.00
6184	Reprographie	6,112.55	0.00	0.00	0.00	6,112.55	0.00	0.00	6,112.55-	0.00
62	Autre serv ext	0.00	0.00	0.00	0.00	0.00	282,929.22	0.00	282,929.22	0.00
622	Rémunérations honor	250.74	0.00	0.00	0.00	250.74	0.00	0.00	250.74-	0.00
623	Publicité, publicati	7,890.05	0.00	0.00	0.00	7,890.05	0.00	0.00	7,890.05-	0.00
624	Transports de biens	6,926.80	0.00	0.00	0.00	6,926.80	0.00	0.00	6,926.80-	0.00
6254	Frais d'inscription	290.00	0.00	0.00	0.00	290.00	0.00	0.00	290.00-	0.00
62561	Personnels EPSCP	21,955.77	0.00	244.33	0.00	21,711.44	0.00	0.00	21,711.44-	0.00
62562	Étudiants	942.13	0.00	15.25	0.00	926.88	0.00	0.00	926.88-	0.00
62563	Personnalités ext	549.49	0.00	138.97	0.00	410.52	0.00	0.00	410.52-	0.00
6257	Réceptions	7,140.76	0.00	13.80	0.00	7,126.96	0.00	0.00	7,126.96-	0.00
6265	Affranchissements	5,912.00	0.00	0.00	0.00	5,912.00	0.00	0.00	5,912.00-	0.00
627	Services bancaires	118.65	0.00	0.00	0.00	118.65	0.00	0.00	118.65-	0.00
6281	Concours divers	2,603.00	0.00	0.00	0.00	2,603.00	0.00	0.00	2,603.00-	0.00
6283	Formation continue	1,379.45	0.00	0.00	0.00	1,379.45	0.00	0.00	1,379.45-	0.00

Etablissement université Année 2012 Période 01 à 16	CADRE 2 : DÉVELOPPEMENT DES DÉPENSES BUDGÉTAIRES	Date 19.02.2013 Heure 16:22:58 Page 59
---	--	--

Périmètre financier : Univ d'Angers et SAIC
Exercice comptable : 2012
Etablissement : 100
Centre financier : *
Compte budgétaire : *

		dépenses					Montants des crédits			
Compte	Libellé	Montant brut des ordres de dépenses	Dont dépenses sur crédits extournés	Reversements	Extourne	Montant net des dépenses	Crédits ouverts au titre du budget	D'ordre budgétaire	Crédits ouverts au titre du budg. non employés	Crédits extournés non employés
1	1bis	2	2bis	3	4	5	6	7	8	9
6286	Contrats de nettoyage	30,791.40	0.00	0.00	0.00	30,791.40	0.00	0.00	30,791.40-	0.00
6288	Autres prestations	35,446.63	0.00	0.00	0.00	35,446.63	0.00	0.00	35,446.63-	0.00
65	Autres Charges	0.00	0.00	0.00	0.00	0.00	811.96	0.00	811.96	0.00
651	Redevances concess	363.19	0.00	0.00	0.00	363.19	0.00	0.00	363.19-	0.00
654	Pertes sur créances	4,960.00	0.00	0.00	0.00	4,960.00	0.00	0.00	4,960.00-	0.00
6578	Autres charges spé	1,069.84	0.00	0.00	0.00	1,069.84	0.00	0.00	1,069.84-	0.00
658	Charges diverses de	9,774.35	0.00	0.00	0.00	9,774.35	0.00	0.00	9,774.35-	0.00
661	Charges d'intérêts	353.80	0.00	0.00	0.00	353.80	0.00	0.00	353.80-	0.00
666	Pertes de change	155.48	0.00	0.00	0.00	155.48	0.00	0.00	155.48-	0.00
671	Chrg except/opera°	1.05	0.00	0.00	0.00	1.05	0.00	0.00	1.05-	0.00
*	Total Aut crédit de fonct	420,767.39	0.00	6,084.67	0.00	414,682.72	534,864.08	0.00	120,181.36	0.00
**	Total masse fonctionnement	1,504,614.85	0.00	43,444.12	0.00	1,461,170.73	1,581,352.09	0.00	120,181.36	0.00

Etablissement université Année 2012 Période 01 à 16	CADRE 2 : DÉVELOPPEMENT DES DÉPENSES BUDGÉTAIRES	Date 19.02.2013 Heure 16:22:58 Page 60
---	--	--

Périmètre financier : Univ d'Angers et SAIC
Exercice comptable : 2012
Etablissement : 100
Centre financier : *
Compte budgétaire : *

		dépenses					Montants des crédits			
Compte	Libellé	Montant brut des ordres de dépenses	Dont dépenses sur crédits extournés	Reversements	Extourne	Montant net des dépenses	Crédits ouverts au titre du budget	D'ordre budgétaire	Crédits ouverts au titre du budg. non employés	Crédits extournés non employés
1	1bis	2	2bis	3	4	5	6	7	8	9
215	Instal technique	0.00	0.00	0.00	0.00	0.00	9,599.00	0.00	9,599.00	0.00
2187	Matériel info	1,321.58	0.00	0.00	0.00	1,321.58	0.00	0.00	1,321.58-	0.00
*	Masse d'investissement	1,321.58	0.00	0.00	0.00	1,321.58	9,599.00	0.00	8,277.42	0.00
**	Total masse investissement	1,321.58	0.00	0.00	0.00	1,321.58	9,599.00	0.00	8,277.42	0.00
***	913-CUFCO	1,505,936.43	0.00	43,444.12	0.00	1,462,492.31	1,590,951.09	0.00	128,458.78	0.00

Etablissement université Année 2012 Période 01 à 16	CADRE 2 : DÉVELOPPEMENT DES DÉPENSES BUDGÉTAIRES	Date 19.02.2013 Heure 16:22:58 Page 61
---	--	--

Périmètre financier : Univ d'Angers et SAIC
Exercice comptable : 2012
Etablissement : 100
Centre financier : *
Compte budgétaire : *

		dépenses					Montants des crédits			
Compte	Libellé	Montant brut des ordres de dépenses	Dont dépenses sur crédits extournés	Reversements	Extourne	Montant net des dépenses	Crédits ouverts au titre du budget	D'ordre budgétaire	Crédits ouverts au titre du budg. non employés	Crédits extournés non employés
1	libis	2	2bis	3	4	5	6	7	8	9
633	Impôts, taxes et ver	2,872.86	0.00	3.01	0.00	2,869.85	0.00	0.00	2,869.85-	0.00
63P	Perso, impôt, taxes	0.00	0.00	0.00	0.00	0.00	2,000.00	0.00	2,000.00	0.00
64	Charge de personnel	0.00	0.00	0.00	0.00	0.00	179,300.00	0.00	179,300.00	0.00
6411	Trait, comm remises	123,241.96	0.00	2,791.65	0.00	120,450.31	0.00	0.00	120,450.31-	0.00
64148	Indemn. avantag div	109.99	0.00	0.00	0.00	109.99	0.00	0.00	109.99-	0.00
6415	Supplément familial	27.48	0.00	0.00	0.00	27.48	0.00	0.00	27.48-	0.00
645	Charges de Sécurité	44,428.14	0.00	45.00	0.00	44,383.14	0.00	0.00	44,383.14-	0.00
* Total masse salariale		170,680.43	0.00	2,839.66	0.00	167,840.77	181,300.00	0.00	13,459.23	0.00
60	Ach et varia stocks	0.00	0.00	0.00	0.00	0.00	94,350.00-	0.00	94,350.00-	0.00
6063	Fournitures d'entret	1,077.57	0.00	0.00	0.00	1,077.57	0.00	0.00	1,077.57-	0.00
6064	Fournitures administ	2,457.59	0.00	0.00	0.00	2,457.59	0.00	0.00	2,457.59-	0.00
6068	Autres matières et f	248.77	0.00	0.00	0.00	248.77	0.00	0.00	248.77-	0.00
61	services exter.	0.00	0.00	0.00	0.00	0.00	2,400.00	0.00	2,400.00	0.00
618331	Français	91.67	0.00	0.00	0.00	91.67	0.00	0.00	91.67-	0.00
6184	Reprographie	37.43	0.00	0.00	0.00	37.43	0.00	0.00	37.43-	0.00
62	Autre serv ext	0.00	0.00	0.00	0.00	0.00	119,157.65	0.00	119,157.65	0.00
623	Publicité, publicati	260.00	0.00	0.00	0.00	260.00	0.00	0.00	260.00-	0.00
6254	Frais d'inscription	613.52	0.00	0.00	0.00	613.52	0.00	0.00	613.52-	0.00
62561	Personnels EPSCP	5,973.03	0.00	93.52	0.00	5,879.51	0.00	0.00	5,879.51-	0.00
62563	Personnalités ext	82.05	0.00	0.00	0.00	82.05	0.00	0.00	82.05-	0.00
6257	Réceptions	252.15	0.00	0.00	0.00	252.15	0.00	0.00	252.15-	0.00
6281	Concours divers	2,375.00	0.00	0.00	0.00	2,375.00	0.00	0.00	2,375.00-	0.00
6283	Formation continue	621.92	0.00	0.00	0.00	621.92	0.00	0.00	621.92-	0.00
65	Autres Charges	0.00	0.00	0.00	0.00	0.00	72,725.00	0.00	72,725.00	0.00
651	Redevances concess	564.92	0.00	0.00	0.00	564.92	0.00	0.00	564.92-	0.00
6575	Sub reçues par EPSCP	15,000.00	0.00	0.00	0.00	15,000.00	0.00	0.00	15,000.00-	0.00
67	Chrg exceptionnel	0.00	0.00	0.00	0.00	0.00	500.00	0.00	500.00	0.00
687	DAP Exception.	32.05	0.00	0.00	0.00	32.05	0.00	0.00	32.05-	0.00
* Total Aut crédit de fonct		29,687.67	0.00	93.52	0.00	29,594.15	100,432.65	0.00	70,838.50	0.00
** Total masse fonctionnement		200,368.10	0.00	2,933.18	0.00	197,434.92	281,732.65	0.00	84,297.73	0.00

Etablissement université Année 2012 Période 01 à 16	CADRE 2 : DÉVELOPPEMENT DES DÉPENSES BUDGÉTAIRES	Date 19.02.2013 Heure 16:22:58 Page 62
---	--	--

Périmètre financier : Univ d'Angers et SAIC
Exercice comptable : 2012
Etablissement : 100
Centre financier : *
Compte budgétaire : *

		dépenses					Montants des crédits			
Compte	Libellé	Montant brut des ordres de dépenses	Dont dépenses sur crédits extournés	Reversements	Extourne	Montant net des dépenses	Crédits ouverts au titre du budget	D'ordre budgétaire	Crédits ouverts au titre du budg. non employés	Crédits extournés non employés
1	1bis	2	2bis	3	4	5	6	7	8	9
218	Autres immobilisatio	0.00	0.00	0.00	0.00	0.00	4,850.00	0.00	4,850.00	0.00
2187	Matériel info	4,828.43	0.00	0.00	0.00	4,828.43	0.00	0.00	4,828.43-	0.00
* Masse d'investissement		4,828.43	0.00	0.00	0.00	4,828.43	4,850.00	0.00	21.57	0.00
** Total masse investissement		4,828.43	0.00	0.00	0.00	4,828.43	4,850.00	0.00	21.57	0.00
*** 918-STIC		205,196.53	0.00	2,933.18	0.00	202,263.35	286,582.65	0.00	84,319.30	0.00

Etablissement université Année 2012 Période 01 à 16	CADRE 2 : DÉVELOPPEMENT DES DÉPENSES BUDGÉTAIRES	Date 19.02.2013 Heure 16:22:58 Page 63
---	--	--

Périmètre financier : Univ d'Angers et SAIC
Exercice comptable : 2012
Etablissement : 100
Centre financier : *
Compte budgétaire : *

Compte	Libellé	dépenses					Montants des crédits			
		Montant brut des ordres de dépenses	Dont dépenses sur crédits extournés	Reversements	Extourne	Montant net des dépenses	Crédits ouverts au titre du budget	D'ordre budgétaire	Crédits ouverts au titre du budg. non employés	Crédits extournés non employés
1	libis	2	2bis	3	4	5	6	7	8	9
633	Impôts, taxes et ver	13,510.56	0.00	244.92	0.00	13,265.64	0.00	0.00	13,265.64-	0.00
63P	Perso, impôt, taxes	0.00	0.00	0.00	0.00	0.00	10,000.00	0.00	10,000.00	0.00
64	Charge de personnel	0.00	0.00	0.00	0.00	0.00	1,085,053.00	0.00	1,085,053.00	0.00
6411	Trait, comm remises	829,485.34	0.00	7,335.44	0.00	822,149.90	0.00	0.00	822,149.90-	0.00
6413	primes et gratif.	1,211.79	0.00	0.00	0.00	1,211.79	0.00	0.00	1,211.79-	0.00
6415	Supplément familial	1,414.91	0.00	0.00	0.00	1,414.91	0.00	0.00	1,414.91-	0.00
645	Charges de Sécurité	227,644.49	0.00	3,900.90	0.00	223,743.59	0.00	0.00	223,743.59-	0.00
647	Autres chrg sociales	106.48	0.00	0.00	0.00	106.48	0.00	0.00	106.48-	0.00
*	Total masse salariale	1,073,373.57	0.00	11,481.26	0.00	1,061,892.31	1,095,053.00	0.00	33,160.69	0.00
60	Ach et varia stocks	0.00	0.00	0.00	0.00	0.00	50,956.62	0.00	50,956.62	0.00
60612	Carburants et lubrif	6,702.32	0.00	0.00	0.00	6,702.32	0.00	0.00	6,702.32-	0.00
60613	Gaz	643.87	0.00	548.00	0.00	95.87	0.00	0.00	95.87-	0.00
6062	Acquis. de papier	2,802.95	0.00	0.00	0.00	2,802.95	0.00	0.00	2,802.95-	0.00
6063	Fournitures d'entret	30,930.20	0.00	0.00	0.00	30,930.20	0.00	0.00	30,930.20-	0.00
6064	Fournitures administ	11,829.47	0.00	1.67	0.00	11,827.80	0.00	0.00	11,827.80-	0.00
6067	Fournitures et matér	100.41	0.00	0.00	0.00	100.41	0.00	0.00	100.41-	0.00
6068	Autres matières et f	11,429.53	0.00	0.00	0.00	11,429.53	0.00	0.00	11,429.53-	0.00
61	services exter.	0.00	0.00	0.00	0.00	0.00	73,500.00	0.00	73,500.00	0.00
6132	Locations immobilièr	2,155.00	0.00	0.00	0.00	2,155.00	0.00	0.00	2,155.00-	0.00
6135	Locations mobilières	8,530.45	0.00	0.00	0.00	8,530.45	0.00	0.00	8,530.45-	0.00
6152	Sur biens immobilier	20,906.89	0.00	0.00	0.00	20,906.89	0.00	0.00	20,906.89-	0.00
6155	Sur biens mobiliers	8,540.90	0.00	0.00	0.00	8,540.90	0.00	0.00	8,540.90-	0.00
6156	Maintenance	7,337.31	0.00	0.00	0.00	7,337.31	0.00	0.00	7,337.31-	0.00
616	Primes d'assurance	0.00	0.00	0.00	0.00	0.00	2,051.42-	0.00	2,051.42-	0.00
617	Études et recherches	5,585.32	0.00	0.00	0.00	5,585.32	0.00	0.00	5,585.32-	0.00
6181	Documentation généra	5,305.17	0.00	0.00	0.00	5,305.17	0.00	0.00	5,305.17-	0.00
618311	Français	4,874.64	0.00	0.00	0.00	4,874.64	0.00	0.00	4,874.64-	0.00
618331	Français	702.84	0.00	0.00	0.00	702.84	0.00	0.00	702.84-	0.00
6184	Reprographie	350.53	0.00	0.00	0.00	350.53	0.00	0.00	350.53-	0.00
6185	Frais de colloques,	10,351.83	0.00	0.00	0.00	10,351.83	0.00	0.00	10,351.83-	0.00
62	Autre serv ext	0.00	0.00	0.00	0.00	0.00	763,588.13	0.00	763,588.13	0.00
622	Rémunérations honor	4,318.74	0.00	0.00	0.00	4,318.74	0.00	0.00	4,318.74-	0.00
623	Publicité, publicati	66,315.30	0.00	0.00	0.00	66,315.30	0.00	0.00	66,315.30-	0.00
624	Transports de biens	9,950.99	0.00	0.00	0.00	9,950.99	0.00	0.00	9,950.99-	0.00
6254	Frais d'inscription	5,838.98	0.00	0.00	0.00	5,838.98	0.00	0.00	5,838.98-	0.00
6255	Frais de déménagemen	828.83	0.00	0.00	0.00	828.83	0.00	0.00	828.83-	0.00
62561	Personnels EPSCP	182,180.65	0.00	11,299.02	0.00	170,881.63	0.00	0.00	170,881.63-	0.00
62562	Étudiants	1,162.52	0.00	0.00	0.00	1,162.52	0.00	0.00	1,162.52-	0.00
62563	Personnalités ext	4,514.55	0.00	0.00	0.00	4,514.55	0.00	0.00	4,514.55-	0.00
6257	Réceptions	18,725.30	0.00	44.50	0.00	18,680.80	0.00	0.00	18,680.80-	0.00

Etablissement université Année 2012 Période 01 à 16	CADRE 2 : DÉVELOPPEMENT DES DÉPENSES BUDGÉTAIRES	Date 19.02.2013 Heure 16:22:58 Page 64
---	--	--

Périmètre financier : Univ d'Angers et SAIC
Exercice comptable : 2012
Etablissement : 100
Centre financier : *
Compte budgétaire : *

Compte	Libellé	dépenses					Montants des crédits			
		Montant brut des ordres de dépenses	Dont dépenses sur crédits extournés	Reversements	Extourne	Montant net des dépenses	Crédits ouverts au titre du budget	D'ordre budgétaire	Crédits ouverts au titre du budg. non employés	Crédits extournés non employés
1	1bis	2	2bis	3	4	5	6	7	8	9
6265	Affranchissements	8,758.50	0.00	0.00	0.00	8,758.50	0.00	0.00	8,758.50-	0.00
627	Services bancaires	259.89	0.00	0.00	0.00	259.89	0.00	0.00	259.89-	0.00
6281	Concours divers	9,855.41	0.00	0.00	0.00	9,855.41	0.00	0.00	9,855.41-	0.00
6283	Formation continue	1,662.44	0.00	0.00	0.00	1,662.44	0.00	0.00	1,662.44-	0.00
6288	Autres prestations	25,654.86	0.00	0.00	0.00	25,654.86	0.00	0.00	25,654.86-	0.00
637	Autres impôts,orga	4,758.28	0.00	0.00	0.00	4,758.28	0.00	0.00	4,758.28-	0.00
65	Autres Charges	0.00	0.00	0.00	0.00	0.00	214,906.88	0.00	214,906.88	0.00
651	Redevances concess	19,190.75	0.00	0.00	0.00	19,190.75	0.00	0.00	19,190.75-	0.00
6575	Sub reçues par EPSCP	130,000.00	0.00	0.00	0.00	130,000.00	0.00	0.00	130,000.00-	0.00
658	Charges diverses de	4,906.88	0.00	0.00	0.00	4,906.88	0.00	0.00	4,906.88-	0.00
661	Charges d'intérêts	13.44	0.00	0.00	0.00	13.44	0.00	0.00	13.44-	0.00
666	Pertes de change	1.17	0.00	0.00	0.00	1.17	0.00	0.00	1.17-	0.00
687	DAP Exception.	586.29	0.00	0.00	0.00	586.29	0.00	0.00	586.29-	0.00
*	Total Aut crédit de fonct	638,563.40	0.00	11,893.19	0.00	626,670.21	1,100,900.21	0.00	474,230.00	0.00
**	Total masse fonctionnement	1,711,936.97	0.00	23,374.45	0.00	1,688,562.52	2,195,953.21	0.00	507,390.69	0.00

Etablissement université Année 2012 Période 01 à 16	CADRE 2 : DÉVELOPPEMENT DES DÉPENSES BUDGÉTAIRES	Date 19.02.2013 Heure 16:22:58 Page 65
---	--	--

Périmètre financier : Univ d'Angers et SAIC
Exercice comptable : 2012
Etablissement : 100
Centre financier : *
Compte budgétaire : *

		dépenses					Montants des crédits			
Compte	Libellé	Montant brut des ordres de dépenses	Dont dépenses sur crédits extournés	Reversements	Extourne	Montant net des dépenses	Crédits ouverts au titre du budget	D'ordre budgétaire	Crédits ouverts au titre du budg. non employés	Crédits extournés non employés
1	lbis	2	2bis	3	4	5	6	7	8	9
215	Instal technique	0.00	0.00	0.00	0.00	0.00	28,139.25	0.00	28,139.25	0.00
218	Autres immobilisatio	0.00	0.00	0.00	0.00	0.00	28,607.30	0.00	28,607.30	0.00
2187	Matériel info	38,531.22	0.00	0.00	0.00	38,531.22	0.00	0.00	38,531.22-	0.00
2188	Matériels divers	8,766.48	0.00	0.00	0.00	8,766.48	0.00	0.00	8,766.48-	0.00
*	Masse d'investissement	47,297.70	0.00	0.00	0.00	47,297.70	56,746.55	0.00	9,448.85	0.00
**	Total masse investissement	47,297.70	0.00	0.00	0.00	47,297.70	56,746.55	0.00	9,448.85	0.00
***	931-IMIS-ESTHUA	1,759,234.67	0.00	23,374.45	0.00	1,735,860.22	2,252,699.76	0.00	516,839.54	0.00

Etablissement université Année 2012 Période 01 à 16	CADRE 2 : DÉVELOPPEMENT DES DÉPENSES BUDGÉTAIRES	Date 19.02.2013 Heure 16:22:58 Page 66
---	--	--

Périmètre financier : Univ d'Angers et SAIC
Exercice comptable : 2012
Etablissement : 100
Centre financier : *
Compte budgétaire : *

		dépenses					Montants des crédits			
Compte	Libellé	Montant brut des ordres de dépenses	Dont dépenses sur crédits extournés	Reversements	Extourne	Montant net des dépenses	Crédits ouverts au titre du budget	D'ordre budgétaire	Crédits ouverts au titre du budg. non employés	Crédits extournés non employés
1	1bis	2	2bis	3	4	5	6	7	8	9
633	Impôts, taxes et ver	4,550.90	0.00	45.89	0.00	4,505.01	0.00	0.00	4,505.01-	0.00
63P	Perso, impôt, taxes	0.00	0.00	0.00	0.00	0.00	3,660.00	0.00	3,660.00	0.00
64	Charge de personnel	0.00	0.00	0.00	0.00	0.00	522,268.13	0.00	522,268.13	0.00
6411	Trait, comm remises	428,341.68	0.00	295.45	0.00	428,046.23	0.00	0.00	428,046.23-	0.00
6415	Supplément familial	43.84	0.00	0.00	0.00	43.84	0.00	0.00	43.84-	0.00
645	Charges de Sécurité	75,556.36	0.00	701.46	0.00	74,854.90	0.00	0.00	74,854.90-	0.00
647	Autres chrg sociales	80.00	0.00	0.00	0.00	80.00	0.00	0.00	80.00-	0.00
* Total masse salariale		508,572.78	0.00	1,042.80	0.00	507,529.98	525,928.13	0.00	18,398.15	0.00
60	Ach et varia stocks	0.00	0.00	0.00	0.00	0.00	154,148.51	0.00	154,148.51	0.00
60612	Carburants et lubrif	1,600.53	0.00	0.00	0.00	1,600.53	0.00	0.00	1,600.53-	0.00
60618	Autres fourn non-stk	1,608.02	0.00	0.00	0.00	1,608.02	0.00	0.00	1,608.02-	0.00
6062	Acquis. de papier	3,580.82	0.00	0.00	0.00	3,580.82	0.00	0.00	3,580.82-	0.00
6063	Fournitures d'entret	68,164.07	0.00	0.00	0.00	68,164.07	0.00	0.00	68,164.07-	0.00
6064	Fournitures administ	13,858.93	0.00	632.00	0.00	13,226.93	0.00	0.00	13,226.93-	0.00
6065	Linge, vêtements de	992.01	0.00	0.00	0.00	992.01	0.00	0.00	992.01-	0.00
6067	Fournitures et matér	9,121.69	0.00	0.00	0.00	9,121.69	0.00	0.00	9,121.69-	0.00
6068	Autres matières et f	7,493.93	0.00	22.86	0.00	7,471.07	0.00	0.00	7,471.07-	0.00
61	services exter.	0.00	0.00	0.00	0.00	0.00	40,932.94	0.00	40,932.94	0.00
6132	Locations immobilièr	1,518.00	0.00	0.00	0.00	1,518.00	0.00	0.00	1,518.00-	0.00
6135	Locations mobilières	7,253.66	0.00	237.00	0.00	7,016.66	0.00	0.00	7,016.66-	0.00
6155	Sur biens mobiliers	11,856.11	0.00	0.00	0.00	11,856.11	0.00	0.00	11,856.11-	0.00
6161	Assurance Multiris.	18.98	0.00	0.00	0.00	18.98	0.00	0.00	18.98-	0.00
617	Études et recherches	2,248.48	0.00	0.00	0.00	2,248.48	0.00	0.00	2,248.48-	0.00
6181	Documentation généra	6,157.88	0.00	66.81	0.00	6,091.07	0.00	0.00	6,091.07-	0.00
618311	Français	8,147.51	0.00	0.00	0.00	8,147.51	0.00	0.00	8,147.51-	0.00
618331	Français	5,507.16	0.00	0.00	0.00	5,507.16	0.00	0.00	5,507.16-	0.00
6184	Reprographie	13,498.89	0.00	0.00	0.00	13,498.89	0.00	0.00	13,498.89-	0.00
6185	Frais de colloques,	21,842.98	0.00	0.00	0.00	21,842.98	0.00	0.00	21,842.98-	0.00
62	Autre serv ext	0.00	0.00	0.00	0.00	0.00	212,221.15	0.00	212,221.15	0.00
623	Publicité, publicati	13,997.06	0.00	0.00	0.00	13,997.06	0.00	0.00	13,997.06-	0.00
624	Transports de biens	9,415.89	0.00	0.00	0.00	9,415.89	0.00	0.00	9,415.89-	0.00
6254	Frais d'inscription	2,642.06	0.00	0.00	0.00	2,642.06	0.00	0.00	2,642.06-	0.00
62561	Personnels EPSCP	66,294.05	0.00	1,090.47	0.00	65,203.58	0.00	0.00	65,203.58-	0.00
62562	Étudiants	9,845.83	0.00	0.00	0.00	9,845.83	0.00	0.00	9,845.83-	0.00
62563	Personnalités ext	18,687.92	0.00	908.22	0.00	17,779.70	0.00	0.00	17,779.70-	0.00
6257	Réceptions	25,619.74	0.00	0.00	0.00	25,619.74	0.00	0.00	25,619.74-	0.00
6264	Téléphone	315.73	0.00	0.00	0.00	315.73	0.00	0.00	315.73-	0.00
6265	Affranchissements	5,198.52	0.00	0.00	0.00	5,198.52	0.00	0.00	5,198.52-	0.00
6266	Internet	997.84	0.00	0.00	0.00	997.84	0.00	0.00	997.84-	0.00
627	Services bancaires	7.48	0.00	0.00	0.00	7.48	0.00	0.00	7.48-	0.00

Etablissement université Année 2012 Période 01 à 16	CADRE 2 : DÉVELOPPEMENT DES DÉPENSES BUDGÉTAIRES	Date 19.02.2013 Heure 16:22:58 Page 67
---	--	--

Périmètre financier : Univ d'Angers et SAIC
Exercice comptable : 2012
Etablissement : 100
Centre financier : *
Compte budgétaire : *

		dépenses					Montants des crédits			
Compte	Libellé	Montant brut des ordres de dépenses	Dont dépenses sur crédits extournés	Reversements	Extourne	Montant net des dépenses	Crédits ouverts au titre du budget	D'ordre budgétaire	Crédits ouverts au titre du budg. non employés	Crédits extournés non employés
1	1bis	2	2bis	3	4	5	6	7	8	9
6281	Concours divers	5,008.78	0.00	0.00	0.00	5,008.78	0.00	0.00	5,008.78-	0.00
6282	Blanchissage	384.40	0.00	0.00	0.00	384.40	0.00	0.00	384.40-	0.00
6288	Autres prestations	17,414.10	0.00	885.04	0.00	16,529.06	0.00	0.00	16,529.06-	0.00
65	Autres Charges	0.00	0.00	0.00	0.00	0.00	13,130.22	0.00	13,130.22	0.00
651	Redevances concess	19,852.07	0.00	0.00	0.00	19,852.07	0.00	0.00	19,852.07-	0.00
6576	Subventions diverses	7,000.00	0.00	500.00	0.00	6,500.00	0.00	0.00	6,500.00-	0.00
6578	Autres charges spé	2,522.69	0.00	0.00	0.00	2,522.69	0.00	0.00	2,522.69-	0.00
658	Charges diverses de	2,948.22	0.00	0.00	0.00	2,948.22	0.00	0.00	2,948.22-	0.00
687	DAP Exception.	228.87	0.00	0.00	0.00	228.87	0.00	0.00	228.87-	0.00
*	Total Aut crédit de fonct	392,850.90	0.00	4,342.40	0.00	388,508.50	420,432.82	0.00	31,924.32	0.00
**	Total masse fonctionnement	901,423.68	0.00	5,385.20	0.00	896,038.48	946,360.95	0.00	50,322.47	0.00

Etablissement université Année 2012 Période 01 à 16	CADRE 2 : DÉVELOPPEMENT DES DÉPENSES BUDGÉTAIRES	Date 19.02.2013 Heure 16:22:58 Page 68
---	--	--

Périmètre financier : Univ d'Angers et SAIC
Exercice comptable : 2012
Etablissement : 100
Centre financier : *
Compte budgétaire : *

		dépenses					Montants des crédits			
Compte	Libellé	Montant brut des ordres de dépenses	Dont dépenses sur crédits extournés	Reversements	Extourne	Montant net des dépenses	Crédits ouverts au titre du budget	D'ordre budgétaire	Crédits ouverts au titre du budg. non employés	Crédits extournés non employés
1	1bis	2	2bis	3	4	5	6	7	8	9
205	Concessions-brevets	0.00	0.00	0.00	0.00	0.00	7,500.00	0.00	7,500.00	0.00
2053	Logiciels	9,705.93	0.00	0.00	0.00	9,705.93	0.00	0.00	9,705.93-	0.00
215	Instal technique	0.00	0.00	0.00	0.00	0.00	69,274.50	0.00	69,274.50	0.00
2153	matériel scientifique.	4,549.37	0.00	0.00	0.00	4,549.37	0.00	0.00	4,549.37-	0.00
218	Autres immobilisatio	0.00	0.00	0.00	0.00	0.00	82,755.02	0.00	82,755.02	0.00
2184	Mobilier	3,106.01	0.00	0.00	0.00	3,106.01	0.00	0.00	3,106.01-	0.00
2187	Matériel info	118,169.10	0.00	0.00	0.00	118,169.10	0.00	0.00	118,169.10-	0.00
2188	Matériels divers	8,844.26	0.00	0.00	0.00	8,844.26	0.00	0.00	8,844.26-	0.00
2318	Autres immobilisatio	2,693.04	0.00	0.00	0.00	2,693.04	0.00	0.00	2,693.04-	0.00
*	Masse d'investissement	147,067.71	0.00	0.00	0.00	147,067.71	159,529.52	0.00	12,461.81	0.00
**	Total masse investissement	147,067.71	0.00	0.00	0.00	147,067.71	159,529.52	0.00	12,461.81	0.00
***	932-ISTIA	1,048,491.39	0.00	5,385.20	0.00	1,043,106.19	1,105,890.47	0.00	62,784.28	0.00

Etablissement université Année 2012 Période 01 à 16	CADRE 2 : DÉVELOPPEMENT DES DÉPENSES BUDGÉTAIRES	Date 19.02.2013 Heure 16:22:58 Page 69
---	--	--

Périmètre financier : Univ d'Angers et SAIC
Exercice comptable : 2012
Etablissement : 100
Centre financier : *
Compte budgétaire : *

Compte	Libellé	dépenses					Montants des crédits			
		Montant brut des ordres de dépenses	Dont dépenses sur crédits extournés	Reversements	Extourne	Montant net des dépenses	Crédits ouverts au titre du budget	D'ordre budgétaire	Crédits ouverts au titre du budg. non employés	Crédits extournés non employés
1	libis	2	2bis	3	4	5	6	7	8	9
633	Impôts, taxes et ver	2,249.72	0.00	0.00	0.00	2,249.72	0.00	0.00	2,249.72-	0.00
63P	Perso, impôt, taxes	0.00	0.00	0.00	0.00	0.00	11,140.00	0.00	11,140.00	0.00
64	Charge de personnel	0.00	0.00	0.00	0.00	0.00	406,996.46	0.00	406,996.46	0.00
6411	Trait, comm remises	359,774.07	0.00	0.00	0.00	359,774.07	0.00	0.00	359,774.07-	0.00
645	Charges de Sécurité	45,892.69	0.00	0.00	0.00	45,892.69	0.00	0.00	45,892.69-	0.00
647	Autres chrg sociales	57.00	0.00	0.00	0.00	57.00	0.00	0.00	57.00-	0.00
* Total masse salariale		407,973.48	0.00	0.00	0.00	407,973.48	418,136.46	0.00	10,162.98	0.00
60	Ach et varia stocks	0.00	0.00	0.00	0.00	0.00	89,392.86	0.00	89,392.86	0.00
60612	Carburants et lubrif	1,204.20	0.00	0.00	0.00	1,204.20	0.00	0.00	1,204.20-	0.00
60613	Gaz	1,485.65	0.00	0.00	0.00	1,485.65	0.00	0.00	1,485.65-	0.00
60618	Autres fourn non-stk	33.65	0.00	0.00	0.00	33.65	0.00	0.00	33.65-	0.00
6062	Acquis. de papier	4,649.48	0.00	0.00	0.00	4,649.48	0.00	0.00	4,649.48-	0.00
6063	Fournitures d'entret	65,581.94	0.00	0.00	0.00	65,581.94	0.00	0.00	65,581.94-	0.00
6064	Fournitures administ	13,660.38	0.00	32.03	0.00	13,628.35	0.00	0.00	13,628.35-	0.00
6065	Linge, vêtements de	766.90	0.00	0.00	0.00	766.90	0.00	0.00	766.90-	0.00
6067	Fournitures et matér	35,893.16	0.00	186.58	0.00	35,706.58	0.00	0.00	35,706.58-	0.00
6068	Autres matières et f	2,773.54	0.00	0.00	0.00	2,773.54	0.00	0.00	2,773.54-	0.00
61	services exter.	0.00	0.00	0.00	0.00	0.00	70,950.00	0.00	70,950.00	0.00
6135	Locations mobilières	15,448.84	0.00	63.22	0.00	15,385.62	0.00	0.00	15,385.62-	0.00
6152	Sur biens immobilier	23,833.04	0.00	0.00	0.00	23,833.04	0.00	0.00	23,833.04-	0.00
6155	Sur biens mobiliers	19,568.90	0.00	0.00	0.00	19,568.90	0.00	0.00	19,568.90-	0.00
6156	Maintenance	322.92	0.00	0.00	0.00	322.92	0.00	0.00	322.92-	0.00
616	Primes d'assurance	0.00	0.00	0.00	0.00	0.00	586.12-	0.00	586.12-	0.00
617	Études et recherches	1,632.54	0.00	0.00	0.00	1,632.54	0.00	0.00	1,632.54-	0.00
6181	Documentation généra	1,972.14	0.00	0.00	0.00	1,972.14	0.00	0.00	1,972.14-	0.00
618311	Français	556.72	0.00	0.00	0.00	556.72	0.00	0.00	556.72-	0.00
618331	Français	536.11	0.00	0.00	0.00	536.11	0.00	0.00	536.11-	0.00
6184	Reprographie	5,382.38	0.00	0.00	0.00	5,382.38	0.00	0.00	5,382.38-	0.00
62	Autre serv ext	0.00	0.00	0.00	0.00	0.00	112,664.05	0.00	112,664.05	0.00
623	Publicité, publicati	4,184.62	0.00	0.00	0.00	4,184.62	0.00	0.00	4,184.62-	0.00
624	Transports de biens	14,050.97	0.00	0.00	0.00	14,050.97	0.00	0.00	14,050.97-	0.00
6254	Frais d'inscription	477.00	0.00	0.00	0.00	477.00	0.00	0.00	477.00-	0.00
62561	Personnels EPSCP	26,753.76	0.00	207.44	0.00	26,546.32	0.00	0.00	26,546.32-	0.00
62562	Étudiants	15.25	0.00	0.00	0.00	15.25	0.00	0.00	15.25-	0.00
62563	Personnalités ext	7,319.07	0.00	0.00	0.00	7,319.07	0.00	0.00	7,319.07-	0.00
6257	Réceptions	3,241.48	0.00	13.80	0.00	3,227.68	0.00	0.00	3,227.68-	0.00
6265	Affranchissements	6,629.71	0.00	0.00	0.00	6,629.71	0.00	0.00	6,629.71-	0.00
6281	Concours divers	740.00	0.00	0.00	0.00	740.00	0.00	0.00	740.00-	0.00
6282	Blanchissage	1,294.67	0.00	0.00	0.00	1,294.67	0.00	0.00	1,294.67-	0.00
6283	Formation continue	2,490.00	0.00	0.00	0.00	2,490.00	0.00	0.00	2,490.00-	0.00

Etablissement université Année 2012 Période 01 à 16	CADRE 2 : DÉVELOPPEMENT DES DÉPENSES BUDGÉTAIRES	Date 19.02.2013 Heure 16:22:58 Page 70
---	--	--

Périmètre financier : Univ d'Angers et SAIC
Exercice comptable : 2012
Etablissement : 100
Centre financier : *
Compte budgétaire : *

		dépenses					Montants des crédits			
Compte	Libellé	Montant brut des ordres de dépenses	Dont dépenses sur crédits extournés	Reversements	Extourne	Montant net des dépenses	Crédits ouverts au titre du budget	D'ordre budgétaire	Crédits ouverts au titre du budg. non employés	Crédits extournés non employés
1	1bis	2	2bis	3	4	5	6	7	8	9
6288	Autres prestations	2,316.06	0.00	0.00	0.00	2,316.06	0.00	0.00	2,316.06-	0.00
637	Autres impôts,orga	293.00	0.00	0.00	0.00	293.00	0.00	0.00	293.00-	0.00
63F	Fonc impôts, taxes	0.00	0.00	0.00	0.00	0.00	100.00	0.00	100.00	0.00
65	Autres Charges	0.00	0.00	0.00	0.00	0.00	5,690.50	0.00	5,690.50	0.00
651	Redevances concess	1,506.29	0.00	0.00	0.00	1,506.29	0.00	0.00	1,506.29-	0.00
6571	Bourses	3,600.00	0.00	0.00	0.00	3,600.00	0.00	0.00	3,600.00-	0.00
658	Charges diverses de	1,090.50	0.00	0.00	0.00	1,090.50	0.00	0.00	1,090.50-	0.00
661	Charges d'intérêts	84.40	0.00	0.00	0.00	84.40	0.00	0.00	84.40-	0.00
687	DAP Exception.	79.17	0.00	0.00	0.00	79.17	0.00	0.00	79.17-	0.00
*	Total Aut crédit de fonct	271,468.44	0.00	503.07	0.00	270,965.37	278,211.29	0.00	7,245.92	0.00
**	Total masse fonctionnement	679,441.92	0.00	503.07	0.00	678,938.85	696,347.75	0.00	17,408.90	0.00

Etablissement université Année 2012 Période 01 à 16	CADRE 2 : DÉVELOPPEMENT DES DÉPENSES BUDGÉTAIRES	Date 19.02.2013 Heure 16:22:58 Page 71
---	--	--

Périmètre financier : Univ d'Angers et SAIC
Exercice comptable : 2012
Etablissement : 100
Centre financier : *
Compte budgétaire : *

		dépenses					Montants des crédits			
Compte	Libellé	Montant brut des ordres de dépenses	Dont dépenses sur crédits extournés	Reversements	Extourne	Montant net des dépenses	Crédits ouverts au titre du budget	D'ordre budgétaire	Crédits ouverts au titre du budg. non employés	Crédits extournés non employés
1	1bis	2	2bis	3	4	5	6	7	8	9
21	Immo corporelles	0.00	0.00	0.00	0.00	0.00	0.00	0.00	0.00	0.00
215	Instal technique	0.00	0.00	0.00	0.00	0.00	61,531.25	0.00	61,531.25	0.00
2153	matériel scientif.	94,206.48	0.00	0.00	0.00	94,206.48	0.00	0.00	94,206.48-	0.00
218	Autres immobilisatio	0.00	0.00	0.00	0.00	0.00	46,225.54	0.00	46,225.54	0.00
2184	Mobilier	11,065.39	0.00	0.00	0.00	11,065.39	0.00	0.00	11,065.39-	0.00
2187	Matériel info	36,792.91	0.00	0.00	0.00	36,792.91	0.00	0.00	36,792.91-	0.00
2188	Matériels divers	43,975.08	0.00	0.00	0.00	43,975.08	0.00	0.00	43,975.08-	0.00
231	Immobilisations corp	0.00	0.00	0.00	0.00	0.00	150,000.00	0.00	150,000.00	0.00
2318	Autres immobilisatio	71,713.50	0.00	0.00	0.00	71,713.50	0.00	0.00	71,713.50-	0.00
*	Masse d'investissement	257,753.36	0.00	0.00	0.00	257,753.36	257,756.79	0.00	3.43	0.00
**	Total masse investissement	257,753.36	0.00	0.00	0.00	257,753.36	257,756.79	0.00	3.43	0.00
***	933-UFR Sciences	937,195.28	0.00	503.07	0.00	936,692.21	954,104.54	0.00	17,412.33	0.00

Etablissement université Année 2012 Période 01 à 16	CADRE 2 : DÉVELOPPEMENT DES DÉPENSES BUDGÉTAIRES	Date 19.02.2013 Heure 16:22:58 Page 72
---	--	--

Périmètre financier : Univ d'Angers et SAIC
Exercice comptable : 2012
Etablissement : 100
Centre financier : *
Compte budgétaire : *

		dépenses					Montants des crédits			
Compte	Libellé	Montant brut des ordres de dépenses	Dont dépenses sur crédits extournés	Reversements	Extourne	Montant net des dépenses	Crédits ouverts au titre du budget	D'ordre budgétaire	Crédits ouverts au titre du budg. non employés	Crédits extournés non employés
1	1bis	2	2bis	3	4	5	6	7	8	9
****		136,131,664.03	0.00	571,529.72	0.00	135,560,134.31	152,999,629.22	0.00	17,439,494.91	0.00

UNIVERSITE (HORS SAIC)

<p>CADRE 3 : DEVELOPPEMENT DES RECETTES BUDGETAIRES</p>
--

Etablissement université Année 2012 Période 01 à 16	CADRE 3 : DÉVELOPPEMENT DES RECETTES BUDGÉTAIRES	Date 19.02.2013 Heure 16:38:13 Page 73
---	--	--

Périmètre financier : Univ d'Angers et SAIC
Exercice comptable : 2012
Etablissement : 100
Centre financier : *
Compte budgétaire : *

Compte	Libellé	Recettes					Situation				
		Montant brut des titres de recettes	Dont recettes sur prévisions extournées	Annulation des titres de recettes	Extourne	Montant net des recettes	Prévisions ouvertes au titre du budget	Prévisions d'ordre budgétaire	Prévisions extournées non exécutées	Plus value	Moins value
1	libis	2	2bis	3	4	5	6	7	8	9	10
706	Préstation de service	0.00	0.00	0.00	0.00	0.00	2,903,976.00	0.00	0.00	0.00	2,903,976.00
70611	Droits de scolarité a	1,845,704.49	0.00	9,586.30	0.00	1,836,118.19	0.00	0.00	0.00	1,836,247.19	129.00
70612	Droits des diplômes p	2,589.20	0.00	0.00	0.00	2,589.20	0.00	0.00	0.00	2,589.20	0.00
7066	Colloques	2,200.00	0.00	200.00	0.00	2,000.00	0.00	0.00	0.00	2,000.00	0.00
7068	Autres prestations de	134,402.56	0.00	0.00	0.00	134,402.56	0.00	0.00	0.00	134,402.56	0.00
7084	Mise à disposition de	422,585.22	0.00	98,533.64	0.00	324,051.58	38,000.00	0.00	0.00	286,051.58	0.00
7087	Hébergements et resta	13,160.00	0.00	90.00	0.00	13,070.00	0.00	0.00	0.00	13,070.00	0.00
7088	Autres produits d'act	10.00	0.00	0.00	0.00	10.00	0.00	0.00	0.00	10.00	0.00
741	État	0.00	0.00	0.00	0.00	0.00	106,459,000.00	0.00	0.00	0.00	106,459,000.00
7411	Ministères de tutelle	105,457,754.20	0.00	0.00	0.00	105,457,754.20	708,000.00	0.00	0.00	105,049,754.20	300,000.00
7418	Ministères autres que	159,024.20	0.00	0.00	0.00	159,024.20	0.00	0.00	0.00	159,024.20	0.00
744	Collectivités publicu	0.00	0.00	0.00	0.00	0.00	1,831,000.00	0.00	0.00	0.00	1,831,000.00
7441	ANR	585,000.00	0.00	585,000.00	0.00	0.00	0.00	0.00	0.00	0.00	0.00
7442	Subventions de la rég	223,558.72	0.00	0.00	0.00	223,558.72	0.00	0.00	0.00	229,832.39	6,273.67
7443	Subventions du départ	425,431.02	0.00	0.00	0.00	425,431.02	0.00	0.00	0.00	425,431.02	0.00
7444	Subventions des commu	555,230.00	0.00	0.00	0.00	555,230.00	0.00	0.00	0.00	555,230.00	0.00
7446	Subventions Union Eur	1,046,009.43	0.00	0.00	0.00	1,046,009.43	895,610.00	0.00	0.00	368,816.34	218,416.91
7448	Subventions d'autres	0.00	0.00	0.00	0.00	0.00	30,000.00	0.00	0.00	0.00	30,000.00
748	Autres subventions d'	0.00	0.00	0.00	0.00	0.00	279,072.00	0.00	0.00	0.00	279,072.00
7481	Produits des versemen	964,241.99	0.00	15,045.00	0.00	949,196.99	0.00	0.00	0.00	949,196.99	0.00
7488	Autres	28,501.62	0.00	1,500.00	0.00	27,001.62	0.00	0.00	0.00	27,001.62	0.00
758	Produits divers de ge	0.00	0.00	0.00	0.00	0.00	15,000.00	0.00	0.00	0.00	15,000.00
7581	Dons manuels non affe	3,381.00	0.00	0.00	0.00	3,381.00	0.00	0.00	0.00	3,381.00	0.00
7583	Produits de gestion c	57,363.34	0.00	0.00	0.00	57,363.34	0.00	0.00	0.00	57,363.34	0.00
7588	Autres	471,956.81	0.00	198,620.00	0.00	273,336.81	0.00	0.00	0.00	273,336.81	0.00
76	Produit financier	0.00	0.00	0.00	0.00	0.00	50,000.00	0.00	0.00	0.00	50,000.00
768	Autres produits finan	7,800.00	0.00	0.00	0.00	7,800.00	0.00	0.00	0.00	7,800.00	0.00
77	Produit exceptionnels	0.00	0.00	0.00	0.00	0.00	7,000,000.00	0.00	0.00	0.00	7,000,000.00
771	Produits exceptionnel	11,356.70	0.00	0.00	0.00	11,356.70	0.00	0.00	0.00	11,356.70	0.00
776	Produits issus de la	3,254,756.04	0.00	0.00	0.00	3,254,756.04	0.00	0.00	0.00	3,254,756.04	0.00
777	Quote part des subven	2,728,281.15	0.00	0.00	0.00	2,728,281.15	0.00	0.00	0.00	2,728,281.15	0.00
778	Autres produits excep	12,775.52	0.00	402.57	0.00	12,372.95	0.00	0.00	0.00	12,372.95	0.00
7815	Reprises sur provisio	33,845.00	0.00	0.00	0.00	33,845.00	0.00	0.00	0.00	33,845.00	0.00
* Masse fonctionnement recettes		118,446,918.21	0.00	908,977.51	0.00	117,537,940.70	120,209,658.00	0.00	0.00	116,421,150.28	119,092,867.58

Etablissement université Année 2012 Période 01 à 16	CADRE 3 : DÉVELOPPEMENT DES RECETTES BUDGÉTAIRES	Date 19.02.2013 Heure 16:38:13 Page 74
---	--	--

Périmètre financier : Univ d'Angers et SAIC
Exercice comptable : 2012
Etablissement : 100
Centre financier : *
Compte budgétaire : *

Compte	Libellé	Recettes					Situation				
		Montant brut des titres de recettes	Dont recettes sur prévisions extournées	Annulation des titres de recettes	Extourne	Montant net des recettes	Prévisions ouvertes au titre du budget	Prévisions d'ordre budgétaire	Prévisions extournées non exécutées	Plus value	Moins value
1	lbis	2	2bis	3	4	5	6	7	8	9	10
131	Subventions d'équipem	0.00	0.00	0.00	0.00	0.00	800,000.00	0.00	0.00	0.00	800,000.00
1311	État	20,000.00	0.00	0.00	0.00	20,000.00	0.00	0.00	0.00	20,000.00	0.00
1312	Régions	373,281.53	0.00	0.00	0.00	373,281.53	0.00	0.00	0.00	373,281.53	0.00
1313	Départements	36,878.25	0.00	0.00	0.00	36,878.25	0.00	0.00	0.00	36,878.25	0.00
1314	Communes et groupemen	143,935.66	0.00	0.00	0.00	143,935.66	0.00	0.00	0.00	143,935.66	0.00
* Masse investissement recettes		574,095.44	0.00	0.00	0.00	574,095.44	800,000.00	0.00	0.00	574,095.44	800,000.00
** 900-Services centrau		119,021,013.65	0.00	908,977.51	0.00	118,112,036.14	121,009,658.00	0.00	0.00	116,995,245.72	119,892,867.58

Etablissement université Année 2012 Période 01 à 16	CADRE 3 : DÉVELOPPEMENT DES RECETTES BUDGÉTAIRES	Date 19.02.2013 Heure 16:38:13 Page 75
---	--	--

Périmètre financier : Univ d'Angers et SAIC
Exercice comptable : 2012
Etablissement : 100
Centre financier : *
Compte budgétaire : *

Compte	Libellé	Recettes					Situation				
		Montant brut des titres de recettes	Dont recettes sur prévisions extournées	Annulation des titres de recettes	Extourne	Montant net des recettes	Prévisions ouvertes au titre du budget	Prévisions d'ordre budgétaire	Prévisions extournées non exécutées	Plus value	Moins value
1	libis	2	2bis	3	4	5	6	7	8	9	10
706	Préstation de service	0.00	0.00	0.00	0.00	0.00	51,450.00	0.00	0.00	0.00	51,450.00
70612	Droits des diplômes p	19,018.00	0.00	0.00	0.00	19,018.00	0.00	0.00	0.00	19,018.00	0.00
7066	Colloques	12,181.76	0.00	0.00	0.00	12,181.76	0.00	0.00	0.00	12,181.76	0.00
7068	Autres prestations de	9,478.00	0.00	0.00	0.00	9,478.00	0.00	0.00	0.00	9,478.00	0.00
708	Produits des activités	0.00	0.00	0.00	0.00	0.00	12,000.00	0.00	0.00	0.00	12,000.00
7084	Mise à disposition de	11,734.18	0.00	0.00	0.00	11,734.18	0.00	0.00	0.00	11,734.18	0.00
746	Dons et legs	2,000.00	0.00	0.00	0.00	2,000.00	2,000.00	0.00	0.00	0.00	0.00
748	Autres subventions d'	0.00	0.00	0.00	0.00	0.00	83,218.00	0.00	0.00	0.00	83,218.00
7488	Autres	8,000.00	0.00	0.00	0.00	8,000.00	0.00	0.00	0.00	8,000.00	0.00
7583	Produits de gestion c	266.69	0.00	0.00	0.00	266.69	0.00	0.00	0.00	266.69	0.00
7588	Autres	8,039.84	0.00	0.00	0.00	8,039.84	0.00	0.00	0.00	8,039.84	0.00
* Masse fonctionnement recettes		70,718.47	0.00	0.00	0.00	70,718.47	148,668.00	0.00	0.00	68,718.47	146,668.00
** 901-UFR Droit		70,718.47	0.00	0.00	0.00	70,718.47	148,668.00	0.00	0.00	68,718.47	146,668.00

Etablissement université Année 2012 Période 01 à 16	CADRE 3 : DÉVELOPPEMENT DES RECETTES BUDGÉTAIRES	Date 19.02.2013 Heure 16:38:13 Page 76
---	--	--

Périmètre financier : Univ d'Angers et SAIC
Exercice comptable : 2012
Etablissement : 100
Centre financier : *
Compte budgétaire : *

Compte	Libellé	Recettes					Situation				
		Montant brut des titres de recettes	Dont recettes sur prévisions extournées	Annulation des titres de recettes	Extourne	Montant net des recettes	Prévisions ouvertes au titre du budget	Prévisions d'ordre budgétaire	Prévisions extournées non exécutées	Plus value	Moins value
1	lbis	2	2bis	3	4	5	6	7	8	9	10
706	Préstation de service	0.00	0.00	0.00	0.00	0.00	12,310.00	0.00	0.00	0.00	12,310.00
70612	Droits des diplômes p	20,060.00	0.00	0.00	0.00	20,060.00	0.00	0.00	0.00	20,060.00	0.00
7068	Autres prestations de	6,259.95	0.00	0.00	0.00	6,259.95	0.00	0.00	0.00	6,259.95	0.00
748	Autres subventions d'	0.00	0.00	0.00	0.00	0.00	1,674.00	0.00	0.00	0.00	1,674.00
7488	Autres	4,520.00	0.00	0.00	0.00	4,520.00	0.00	0.00	0.00	4,520.00	0.00
7583	Produits de gestion c	693.48	0.00	0.00	0.00	693.48	0.00	0.00	0.00	693.48	0.00
771	Produits exceptionnel	72.11	0.00	0.00	0.00	72.11	0.00	0.00	0.00	72.11	0.00
* Masse fonctionnement recettes		31,605.54	0.00	0.00	0.00	31,605.54	13,984.00	0.00	0.00	31,605.54	13,984.00
** 902-UFR Lettres		31,605.54	0.00	0.00	0.00	31,605.54	13,984.00	0.00	0.00	31,605.54	13,984.00

Etablissement université Année 2012 Période 01 à 16	CADRE 3 : DÉVELOPPEMENT DES RECETTES BUDGÉTAIRES	Date 19.02.2013 Heure 16:38:13 Page 77
---	--	--

Périmètre financier : Univ d'Angers et SAIC
Exercice comptable : 2012
Etablissement : 100
Centre financier : *
Compte budgétaire : *

Compte	Libellé	Recettes					Situation				
		Montant brut des titres de recettes	Dont recettes sur prévisions extournées	Annulation des titres de recettes	Extourne	Montant net des recettes	Prévisions ouvertes au titre du budget	Prévisions d'ordre budgétaire	Prévisions extournées non exécutées	Plus value	Moins value
1	libis	2	2bis	3	4	5	6	7	8	9	10
706	Préstation de service	0.00	0.00	0.00	0.00	0.00	577,323.00	0.00	0.00	0.00	577,323.00
70611	Droits de scolarité a	1,693.89	0.00	1,593.00	0.00	100.89	0.00	0.00	0.00	100.89	0.00
70612	Droits des diplômes p	8,775.00	0.00	0.00	0.00	8,775.00	0.00	0.00	0.00	8,775.00	0.00
7065	Prestations de format	607,520.30	0.00	16,938.85	0.00	590,581.45	0.00	0.00	0.00	590,581.45	0.00
7068	Autres prestations de	22,734.96	0.00	2,785.36	0.00	19,949.60	0.00	0.00	0.00	19,949.60	0.00
7084	Mise à disposition de	23,592.63	0.00	8,623.32	0.00	14,969.31	0.00	0.00	0.00	14,969.31	0.00
7442	Subventions de la rég	41,531.83	0.00	0.00	0.00	41,531.83	0.00	0.00	0.00	41,531.83	0.00
7444	Subventions des commu	8,274.00	0.00	3,237.61	0.00	5,036.39	0.00	0.00	0.00	5,036.39	0.00
748	Autres subventions d'	0.00	0.00	0.00	0.00	0.00	320,182.00	0.00	0.00	0.00	320,182.00
7488	Autres	178,272.02	0.00	0.00	0.00	178,272.02	0.00	0.00	0.00	178,272.02	0.00
7588	Autres	3,934.00	0.00	1,827.00	0.00	2,107.00	0.00	0.00	0.00	2,107.00	0.00
771	Produits exceptionnel	832.41	0.00	0.00	0.00	832.41	0.00	0.00	0.00	832.41	0.00
778	Autres produits excep	1,716.80	0.00	0.00	0.00	1,716.80	0.00	0.00	0.00	1,716.80	0.00
* Masse fonctionnement recettes		898,877.84	0.00	35,005.14	0.00	863,872.70	897,505.00	0.00	0.00	863,872.70	897,505.00
** 905-IUT		898,877.84	0.00	35,005.14	0.00	863,872.70	897,505.00	0.00	0.00	863,872.70	897,505.00

Etablissement université Année 2012 Période 01 à 16	CADRE 3 : DÉVELOPPEMENT DES RECETTES BUDGÉTAIRES	Date 19.02.2013 Heure 16:38:13 Page 78
---	--	--

Périmètre financier : Univ d'Angers et SAIC
Exercice comptable : 2012
Etablissement : 100
Centre financier : *
Compte budgétaire : *

Compte	Libellé	Recettes					Situation				
		Montant brut des titres de recettes	Dont recettes sur prévisions extournées	Annulation des titres de recettes	Extourne	Montant net des recettes	Prévisions ouvertes au titre du budget	Prévisions d'ordre budgétaire	Prévisions extournées non exécutées	Plus value	Moins value
1	libis	2	2bis	3	4	5	6	7	8	9	10
706	Préstation de service	0.00	0.00	0.00	0.00	0.00	511,334.00	0.00	0.00	0.00	511,334.00
70611	Droits de scolarité a	179,912.41	0.00	1,819.63	0.00	178,092.78	0.00	0.00	0.00	178,650.78	558.00
70612	Droits des diplômes p	23,250.00	0.00	1,940.00	0.00	21,310.00	0.00	0.00	0.00	21,310.00	0.00
7065	Prestations de format	349,565.67	0.00	3,386.00	0.00	346,179.67	0.00	0.00	0.00	346,231.87	52.20
7068	Autres prestations de	1,373.71	0.00	0.00	0.00	1,373.71	0.00	0.00	0.00	1,373.71	0.00
741	État	0.00	0.00	0.00	0.00	0.00	8,000.00	0.00	0.00	0.00	8,000.00
7411	Ministères de tutelle	8,000.00	0.00	0.00	0.00	8,000.00	0.00	0.00	0.00	8,000.00	0.00
7418	Ministères autres que	355,821.00	0.00	0.00	0.00	355,821.00	0.00	0.00	0.00	355,821.00	0.00
744	Collectivités publicu	0.00	0.00	0.00	0.00	0.00	36,000.00	0.00	0.00	0.00	36,000.00
7442	Subventions de la rég	3,970.16	0.00	0.00	0.00	3,970.16	0.00	0.00	0.00	0.00	3,970.16
7446	Subventions Union Eur	33,265.42	0.00	0.00	0.00	33,265.42	0.00	0.00	0.00	33,265.42	0.00
748	Autres subventions d'	0.00	0.00	0.00	0.00	0.00	84,946.00	0.00	0.00	0.00	84,946.00
7583	Produits de gestion c	59.02	0.00	0.00	0.00	59.02	0.00	0.00	0.00	59.02	0.00
7588	Autres	15,035.90	0.00	0.00	0.00	15,035.90	0.00	0.00	0.00	15,035.90	0.00
766	Gains de change	66.44	0.00	0.00	0.00	66.44	0.00	0.00	0.00	66.44	0.00
771	Produits exceptionnel	1,501.50	0.00	0.00	0.00	1,501.50	0.00	0.00	0.00	1,501.50	0.00
778	Autres produits excep	305.58	0.00	0.00	0.00	305.58	0.00	0.00	0.00	305.58	0.00
* Masse fonctionnement recettes		964,186.49	0.00	7,145.63	0.00	957,040.86	640,280.00	0.00	0.00	961,621.22	644,860.36
** 906-UFR Sc. Médicale		964,186.49	0.00	7,145.63	0.00	957,040.86	640,280.00	0.00	0.00	961,621.22	644,860.36

Etablissement université Année 2012 Période 01 à 16	CADRE 3 : DÉVELOPPEMENT DES RECETTES BUDGÉTAIRES	Date 19.02.2013 Heure 16:38:13 Page 79
---	--	--

Périmètre financier : Univ d'Angers et SAIC
Exercice comptable : 2012
Etablissement : 100
Centre financier : *
Compte budgétaire : *

Compte	Libellé	Recettes					Situation				
		Montant brut des titres de recettes	Dont recettes sur prévisions extournées	Annulation des titres de recettes	Extourne	Montant net des recettes	Prévisions ouvertes au titre du budget	Prévisions d'ordre budgétaire	Prévisions extournées non exécutées	Plus value	Moins value
1	libis	2	2bis	3	4	5	6	7	8	9	10
706	Préstation de service	0.00	0.00	0.00	0.00	0.00	72,100.00	0.00	0.00	0.00	72,100.00
70612	Droits des diplômes p	25,342.80	0.00	0.00	0.00	25,342.80	0.00	0.00	0.00	25,342.80	0.00
7068	Autres prestations de	21,783.08	0.00	0.00	0.00	21,783.08	0.00	0.00	0.00	21,783.08	0.00
708	Produits des activité	0.00	0.00	0.00	0.00	0.00	2,300.00	0.00	0.00	0.00	2,300.00
7441	ANR	0.00	0.00	0.00	0.00	0.00	585,000.00	0.00	0.00	0.00	585,000.00
746	Dons et legs	27,400.00	0.00	0.00	0.00	27,400.00	0.00	0.00	0.00	27,400.00	0.00
748	Autres subventions d'	0.00	0.00	0.00	0.00	0.00	134,615.00	0.00	0.00	0.00	134,615.00
7588	Autres	4,100.04	0.00	0.00	0.00	4,100.04	0.00	0.00	0.00	4,100.04	0.00
771	Produits exceptionnel	112.47	0.00	0.00	0.00	112.47	0.00	0.00	0.00	112.47	0.00
777	Quote part des subven	370.27	0.00	0.00	0.00	370.27	0.00	0.00	0.00	370.27	0.00
* Masse fonctionnement recettes		79,108.66	0.00	0.00	0.00	79,108.66	794,015.00	0.00	0.00	79,108.66	794,015.00
** 907-UFR Sc Pharm Ing		79,108.66	0.00	0.00	0.00	79,108.66	794,015.00	0.00	0.00	79,108.66	794,015.00

Etablissement université Année 2012 Période 01 à 16	CADRE 3 : DÉVELOPPEMENT DES RECETTES BUDGÉTAIRES	Date 19.02.2013 Heure 16:38:13 Page 80
---	--	--

Périmètre financier : Univ d'Angers et SAIC
Exercice comptable : 2012
Etablissement : 100
Centre financier : *
Compte budgétaire : *

Compte	Libellé	Recettes					Situation				
		Montant brut des titres de recettes	Dont recettes sur prévisions extournées	Annulation des titres de recettes	Extourne	Montant net des recettes	Prévisions ouvertes au titre du budget	Prévisions d'ordre budgétaire	Prévisions extournées non exécutées	Plus value	Moins value
1	libis	2	2bis	3	4	5	6	7	8	9	10
706	Préstation de service	0.00	0.00	0.00	0.00	0.00	207,037.00	0.00	0.00	0.00	207,037.00
70611	Droits de scolarité a	84,449.58	0.00	146.36	0.00	84,303.22	0.00	0.00	0.00	84,303.22	0.00
7068	Autres prestations de	121,237.43	0.00	0.00	0.00	121,237.43	0.00	0.00	0.00	121,237.43	0.00
741	État	0.00	0.00	0.00	0.00	0.00	79,853.00	0.00	0.00	0.00	79,853.00
7411	Ministères de tutelle	79,853.00	0.00	0.00	0.00	79,853.00	0.00	0.00	0.00	79,853.00	0.00
744	Collectivités publicu	0.00	0.00	0.00	0.00	0.00	32,916.00	0.00	0.00	0.00	32,916.00
7442	Subventions de la rég	1,187.91-	0.00	0.00	0.00	1,187.91-	0.00	0.00	0.00	0.00	1,187.91
7443	Subventions du départ	19,333.11	0.00	0.00	0.00	19,333.11	0.00	0.00	0.00	19,333.11	0.00
7448	Subventions d'autres	14,500.00	0.00	0.00	0.00	14,500.00	0.00	0.00	0.00	14,500.00	0.00
748	Autres subventions d'	0.00	0.00	0.00	0.00	0.00	7,000.00	0.00	0.00	0.00	7,000.00
7583	Produits de gestion c	63.18	0.00	0.00	0.00	63.18	0.00	0.00	0.00	63.18	0.00
7588	Autres	94.90	0.00	0.00	0.00	94.90	0.00	0.00	0.00	94.90	0.00
* Masse fonctionnement recettes		318,343.29	0.00	146.36	0.00	318,196.93	326,806.00	0.00	0.00	319,384.84	327,993.91
** 908-SUMPPS		318,343.29	0.00	146.36	0.00	318,196.93	326,806.00	0.00	0.00	319,384.84	327,993.91

Etablissement université Année 2012 Période 01 à 16	CADRE 3 : DÉVELOPPEMENT DES RECETTES BUDGÉTAIRES	Date 19.02.2013 Heure 16:38:13 Page 81
---	--	--

Périmètre financier : Univ d'Angers et SAIC
Exercice comptable : 2012
Etablissement : 100
Centre financier : *
Compte budgétaire : *

Compte	Libellé	Recettes					Situation				
		Montant brut des titres de recettes	Dont recettes sur prévisions extournées	Annulation des titres de recettes	Extourne	Montant net des recettes	Prévisions ouvertes au titre du budget	Prévisions d'ordre budgétaire	Prévisions extournées non exécutées	Plus value	Moins value
1	libis	2	2bis	3	4	5	6	7	8	9	10
7061	Droits de scolarité e	0.00	0.00	0.00	0.00	0.00	470,000.00	0.00	0.00	0.00	470,000.00
70611	Droits de scolarité a	354,491.32	0.00	2,387.00	0.00	352,104.32	0.00	0.00	0.00	352,104.32	0.00
70612	Droits des diplômes p	8,249.00	0.00	960.00	0.00	7,289.00	0.00	0.00	0.00	7,289.00	0.00
7067	Ventes de publication	1,035.00	0.00	0.00	0.00	1,035.00	0.00	0.00	0.00	1,035.00	0.00
7068	Autres prestations de	83,501.71	0.00	190.00	0.00	83,311.71	0.00	0.00	0.00	83,311.71	0.00
7088	Autres produits d'act	1,307.55	0.00	0.00	0.00	1,307.55	0.00	0.00	0.00	1,307.55	0.00
741	État	0.00	0.00	0.00	0.00	0.00	982,417.00	0.00	0.00	0.00	982,417.00
7411	Ministères de tutelle	982,417.00	0.00	0.00	0.00	982,417.00	0.00	0.00	0.00	982,417.00	0.00
7583	Produits de gestion c	53.55	0.00	0.00	0.00	53.55	0.00	0.00	0.00	53.55	0.00
766	Gains de change	675.61	0.00	0.00	0.00	675.61	0.00	0.00	0.00	675.61	0.00
771	Produits exceptionnel	56.47	0.00	0.00	0.00	56.47	0.00	0.00	0.00	56.47	0.00
778	Autres produits excep	6,400.00	0.00	0.00	0.00	6,400.00	0.00	0.00	0.00	6,400.00	0.00
* Masse fonctionnement recettes		1,438,187.21	0.00	3,537.00	0.00	1,434,650.21	1,452,417.00	0.00	0.00	1,434,650.21	1,452,417.00
** 909-SCDU		1,438,187.21	0.00	3,537.00	0.00	1,434,650.21	1,452,417.00	0.00	0.00	1,434,650.21	1,452,417.00

Etablissement université Année 2012 Période 01 à 16	CADRE 3 : DÉVELOPPEMENT DES RECETTES BUDGÉTAIRES	Date 19.02.2013 Heure 16:38:13 Page 82
---	--	--

Périmètre financier : Univ d'Angers et SAIC
Exercice comptable : 2012
Etablissement : 100
Centre financier : *
Compte budgétaire : *

Compte	Libellé	Recettes					Situation				
		Montant brut des titres de recettes	Dont recettes sur prévisions extournées	Annulation des titres de recettes	Extourne	Montant net des recettes	Prévisions ouvertes au titre du budget	Prévisions d'ordre budgétaire	Prévisions extournées non exécutées	Plus value	Moins value
1	1bis	2	2bis	3	4	5	6	7	8	9	10
741	État	0.00	0.00	0.00	0.00	0.00	72,000.00	0.00	0.00	0.00	72,000.00
7411	Ministères de tutelle	72,000.00	0.00	0.00	0.00	72,000.00	0.00	0.00	0.00	72,000.00	0.00
7418	Ministères autres que	226,090.79	0.00	0.00	0.00	226,090.79	0.00	0.00	0.00	226,090.79	0.00
7442	Subventions de la rég	3,115.97-	0.00	0.00	0.00	3,115.97-	0.00	0.00	0.00	0.00	3,115.97
* Masse fonctionnement recettes		294,974.82	0.00	0.00	0.00	294,974.82	72,000.00	0.00	0.00	298,090.79	75,115.97
** 910-SUIO-IP		294,974.82	0.00	0.00	0.00	294,974.82	72,000.00	0.00	0.00	298,090.79	75,115.97

Etablissement université Année 2012 Période 01 à 16	CADRE 3 : DÉVELOPPEMENT DES RECETTES BUDGÉTAIRES	Date 19.02.2013 Heure 16:38:13 Page 83
---	--	--

Périmètre financier : Univ d'Angers et SAIC
Exercice comptable : 2012
Etablissement : 100
Centre financier : *
Compte budgétaire : *

Compte	Libellé	Recettes					Situation				
		Montant brut des titres de recettes	Dont recettes sur prévisions extournées	Annulation des titres de recettes	Extourne	Montant net des recettes	Prévisions ouvertes au titre du budget	Prévisions d'ordre budgétaire	Prévisions extournées non exécutées	Plus value	Moins value
1	libis	2	2bis	3	4	5	6	7	8	9	10
706	Préstation de service	0.00	0.00	0.00	0.00	0.00	465,000.00	0.00	0.00	0.00	465,000.00
7062	Prestations de recher	131,600.56	0.00	20,837.84	0.00	110,762.72	0.00	0.00	0.00	110,762.72	0.00
7066	Colloques	32,329.98	0.00	535.00	0.00	31,794.98	0.00	0.00	0.00	31,794.98	0.00
7068	Autres prestations de	5,107.09	0.00	0.00	0.00	5,107.09	0.00	0.00	0.00	5,107.09	0.00
7084	Mise à disposition de	24,553.02	0.00	0.00	0.00	24,553.02	0.00	0.00	0.00	24,553.02	0.00
7411	Ministères de tutelle	1,587,529.77	0.00	78,257.00	0.00	1,509,272.77	1,595,920.00	0.00	0.00	275,794.77	362,442.00
7418	Ministères autres que	130,061.78	0.00	0.00	0.00	130,061.78	0.00	0.00	0.00	130,061.78	0.00
744	Collectivités publiqu	0.00	0.00	0.00	0.00	0.00	6,390,000.00	0.00	0.00	0.00	6,390,000.00
7441	ANR	642,999.43	0.00	0.00	0.00	642,999.43	0.00	0.00	0.00	642,999.43	0.00
7442	Subventions de la rég	2,115,929.73	0.00	30,066.04	0.00	2,085,863.69	0.00	0.00	0.00	2,090,502.40	4,638.71
7443	Subventions du départ	388,880.15	0.00	0.00	0.00	388,880.15	0.00	0.00	0.00	388,880.15	0.00
7444	Subventions des commu	454,556.77	0.00	16,201.47	0.00	438,355.30	0.00	0.00	0.00	438,355.30	0.00
7446	Subventions Union Eur	240,120.30	0.00	779.86	0.00	239,340.44	0.00	0.00	0.00	239,340.44	0.00
7448	Subventions d'autres	348,686.46	0.00	32,700.00	0.00	315,986.46	0.00	0.00	0.00	335,919.07	19,932.61
746	Dons et legs	20,000.00	0.00	0.00	0.00	20,000.00	75,000.00	0.00	0.00	20,000.00	75,000.00
748	Autres subventions d'	0.00	0.00	0.00	0.00	0.00	800,000.00	0.00	0.00	0.00	800,000.00
7488	Autres	808,160.92	0.00	55,812.18	0.00	752,348.74	0.00	0.00	0.00	766,541.05	14,192.31
751	Redevances pour conce	17,811.41	0.00	0.00	0.00	17,811.41	0.00	0.00	0.00	17,811.41	0.00
758	Produits divers de ge	0.00	0.00	0.00	0.00	0.00	200,000.00	0.00	0.00	0.00	200,000.00
7583	Produits de gestion c	2,964.46	0.00	0.00	0.00	2,964.46	0.00	0.00	0.00	2,964.46	0.00
7588	Autres	208,309.18	0.00	436.50	0.00	207,872.68	0.00	0.00	0.00	207,872.68	0.00
766	Gains de change	331.33	0.00	0.00	0.00	331.33	0.00	0.00	0.00	331.33	0.00
771	Produits exceptionnel	42,189.12	0.00	14,274.88	0.00	27,914.24	0.00	0.00	0.00	27,914.24	0.00
777	Quote part des subven	380.70	0.00	0.00	0.00	380.70	0.00	0.00	0.00	380.70	0.00
778	Autres produits excep	25,218.29	0.00	0.00	0.00	25,218.29	0.00	0.00	0.00	25,218.29	0.00
* Masse fonctionnement recettes		7,227,720.45	0.00	249,900.77	0.00	6,977,819.68	9,525,920.00	0.00	0.00	5,783,105.31	8,331,205.63

Etablissement université Année 2012 Période 01 à 16	CADRE 3 : DÉVELOPPEMENT DES RECETTES BUDGÉTAIRES	Date 19.02.2013 Heure 16:38:13 Page 84
---	--	--

Périmètre financier : Univ d'Angers et SAIC
Exercice comptable : 2012
Etablissement : 100
Centre financier : *
Compte budgétaire : *

Compte	Libellé	Recettes					Situation				
		Montant brut des titres de recettes	Dont recettes sur prévisions extournées	Annulation des titres de recettes	Extourne	Montant net des recettes	Prévisions ouvertes au titre du budget	Prévisions d'ordre budgétaire	Prévisions extournées non exécutées	Plus value	Moins value
1	lbis	2	2bis	3	4	5	6	7	8	9	10
1311	État	257,534.26	0.00	250,000.00	0.00	7,534.26	650,000.00	0.00	0.00	7,534.26	650,000.00
1312	Régions	1,054,341.83	0.00	1,842.65	0.00	1,052,499.18	950,000.00	0.00	0.00	1,054,341.83	951,842.65
1313	Départements	149,194.55	0.00	118.61	0.00	149,075.94	600,000.00	0.00	0.00	149,194.55	600,118.61
1314	Communes et groupemen	235,412.10	0.00	0.00	0.00	235,412.10	650,000.00	0.00	0.00	235,412.10	650,000.00
1315	Autres collectivités	75,550.40	0.00	0.00	0.00	75,550.40	600,000.00	0.00	0.00	75,550.40	600,000.00
1316	Union Européenne	126,681.33	0.00	0.00	0.00	126,681.33	1,720,000.00	0.00	0.00	126,681.33	1,720,000.00
1317	Autres organismes	38,302.00	0.00	0.00	0.00	38,302.00	200,000.00	0.00	0.00	38,302.00	200,000.00
* Masse investissement recettes		1,937,016.47	0.00	251,961.26	0.00	1,685,055.21	5,370,000.00	0.00	0.00	1,687,016.47	5,371,961.26
** 911-Recherche		9,164,736.92	0.00	501,862.03	0.00	8,662,874.89	14,895,920.00	0.00	0.00	7,470,121.78	13,703,166.89

Etablissement université Année 2012 Période 01 à 16	CADRE 3 : DÉVELOPPEMENT DES RECETTES BUDGÉTAIRES	Date 19.02.2013 Heure 16:38:13 Page 85
---	--	--

Périmètre financier : Univ d'Angers et SAIC
Exercice comptable : 2012
Etablissement : 100
Centre financier : *
Compte budgétaire : *

Compte	Libellé	Recettes					Situation				
		Montant brut des titres de recettes	Dont recettes sur prévisions extournées	Annulation des titres de recettes	Extourne	Montant net des recettes	Prévisions ouvertes au titre du budget	Prévisions d'ordre budgétaire	Prévisions extournées non exécutées	Plus value	Moins value
1	libis	2	2bis	3	4	5	6	7	8	9	10
706	Préstation de service	0.00	0.00	0.00	0.00	0.00	93,500.00	0.00	0.00	0.00	93,500.00
70612	Droits des diplômes p	79,846.00	0.00	60.00	0.00	79,786.00	0.00	0.00	0.00	79,786.00	0.00
741	État	0.00	0.00	0.00	0.00	0.00	89,518.00	0.00	0.00	0.00	89,518.00
7411	Ministères de tutelle	89,518.00	0.00	0.00	0.00	89,518.00	0.00	0.00	0.00	89,518.00	0.00
744	Collectivités publicu	0.00	0.00	0.00	0.00	0.00	1,000.00	0.00	0.00	0.00	1,000.00
778	Autres produits excep	833.19	0.00	0.00	0.00	833.19	0.00	0.00	0.00	833.19	0.00
* Masse fonctionnement recettes		170,197.19	0.00	60.00	0.00	170,137.19	184,018.00	0.00	0.00	170,137.19	184,018.00
** 912-SUAPS		170,197.19	0.00	60.00	0.00	170,137.19	184,018.00	0.00	0.00	170,137.19	184,018.00

Etablissement université Année 2012 Période 01 à 16	CADRE 3 : DÉVELOPPEMENT DES RECETTES BUDGÉTAIRES	Date 19.02.2013 Heure 16:38:13 Page 86
---	--	--

Périmètre financier : Univ d'Angers et SAIC
Exercice comptable : 2012
Etablissement : 100
Centre financier : *
Compte budgétaire : *

Compte	Libellé	Recettes					Situation				
		Montant brut des titres de recettes	Dont recettes sur prévisions extournées	Annulation des titres de recettes	Extourne	Montant net des recettes	Prévisions ouvertes au titre du budget	Prévisions d'ordre budgétaire	Prévisions extournées non exécutées	Plus value	Moins value
1	libis	2	2bis	3	4	5	6	7	8	9	10
706	Préstation de service	0.00	0.00	0.00	0.00	0.00	1,226,630.00	0.00	0.00	0.00	1,226,630.00
70611	Droits de scolarité a	93,023.15	0.00	1,601.42	0.00	91,421.73	0.00	0.00	0.00	94,431.52	3,009.79
70612	Droits des diplômes p	555.00	0.00	0.00	0.00	555.00	0.00	0.00	0.00	555.00	0.00
7065	Prestations de format	1,176,737.90	0.00	38,568.29	0.00	1,138,169.61	0.00	0.00	0.00	1,138,169.61	0.00
7068	Autres prestations de	102,169.29	0.00	5,566.68	0.00	96,602.61	0.00	0.00	0.00	96,602.61	0.00
741	État	0.00	0.00	0.00	0.00	0.00	20,000.00	0.00	0.00	0.00	20,000.00
7411	Ministères de tutelle	20,000.00	0.00	0.00	0.00	20,000.00	0.00	0.00	0.00	20,000.00	0.00
744	Collectivités public	0.00	0.00	0.00	0.00	0.00	150,648.00	0.00	0.00	0.00	150,648.00
7442	Subventions de la rég	246,020.45	0.00	7,528.30	0.00	238,492.15	0.00	0.00	0.00	238,492.15	0.00
7583	Produits de gestion c	130.81	0.00	0.00	0.00	130.81	0.00	0.00	0.00	130.81	0.00
7588	Autres	2,831.80	0.00	609.40	0.00	2,222.40	0.00	0.00	0.00	2,222.40	0.00
771	Produits exceptionnel	378.45	0.00	0.00	0.00	378.45	0.00	0.00	0.00	378.45	0.00
* Masse fonctionnement recettes		1,641,846.85	0.00	53,874.09	0.00	1,587,972.76	1,397,278.00	0.00	0.00	1,590,982.55	1,400,287.79
** 913-CUFCO		1,641,846.85	0.00	53,874.09	0.00	1,587,972.76	1,397,278.00	0.00	0.00	1,590,982.55	1,400,287.79

Etablissement université Année 2012 Période 01 à 16	CADRE 3 : DÉVELOPPEMENT DES RECETTES BUDGÉTAIRES	Date 19.02.2013 Heure 16:38:13 Page 87
---	--	--

Périmètre financier : Univ d'Angers et SAIC
Exercice comptable : 2012
Etablissement : 100
Centre financier : *
Compte budgétaire : *

Compte	Libellé	Recettes					Situation				
		Montant brut des titres de recettes	Dont recettes sur prévisions extournées	Annulation des titres de recettes	Extourne	Montant net des recettes	Prévisions ouvertes au titre du budget	Prévisions d'ordre budgétaire	Prévisions extournées non exécutées	Plus value	Moins value
1	libis	2	2bis	3	4	5	6	7	8	9	10
706	Préstation de service	0.00	0.00	0.00	0.00	0.00	15,000.00	0.00	0.00	0.00	15,000.00
7068	Autres prestations de	58,106.60	0.00	0.00	0.00	58,106.60	0.00	0.00	0.00	58,106.60	0.00
741	État	0.00	0.00	0.00	0.00	0.00	80,000.00	0.00	0.00	0.00	80,000.00
7411	Ministères de tutelle	180,000.00	0.00	0.00	0.00	180,000.00	0.00	0.00	0.00	180,000.00	0.00
748	Autres subventions d'	0.00	0.00	0.00	0.00	0.00	52,500.00	0.00	0.00	0.00	52,500.00
7488	Autres	19,175.00	0.00	0.00	0.00	19,175.00	0.00	0.00	0.00	19,175.00	0.00
751	Redevances pour conce	21.00	0.00	0.00	0.00	21.00	0.00	0.00	0.00	21.00	0.00
7588	Autres	713.22	0.00	0.00	0.00	713.22	0.00	0.00	0.00	713.22	0.00
* Masse fonctionnement recettes		258,015.82	0.00	0.00	0.00	258,015.82	147,500.00	0.00	0.00	258,015.82	147,500.00
** 918-STIC		258,015.82	0.00	0.00	0.00	258,015.82	147,500.00	0.00	0.00	258,015.82	147,500.00

Etablissement université Année 2012 Période 01 à 16	CADRE 3 : DÉVELOPPEMENT DES RECETTES BUDGÉTAIRES	Date 19.02.2013 Heure 16:38:13 Page 88
---	--	--

Périmètre financier : Univ d'Angers et SAIC
Exercice comptable : 2012
Etablissement : 100
Centre financier : *
Compte budgétaire : *

Compte	Libellé	Recettes					Situation				
		Montant brut des titres de recettes	Dont recettes sur prévisions extournées	Annulation des titres de recettes	Extourne	Montant net des recettes	Prévisions ouvertes au titre du budget	Prévisions d'ordre budgétaire	Prévisions extournées non exécutées	Plus value	Moins value
1	libis	2	2bis	3	4	5	6	7	8	9	10
706	Préstation de service	0.00	0.00	0.00	0.00	0.00	362,297.00	0.00	0.00	0.00	362,297.00
70611	Droits de scolarité a	11,367.64	0.00	11,367.64	0.00	0.00	0.00	0.00	0.00	0.00	0.00
70612	Droits des diplômes p	152,131.58	0.00	8,330.00	0.00	143,801.58	0.00	0.00	0.00	143,801.58	0.00
7066	Colloques	28,601.22	0.00	12,136.00	0.00	16,465.22	0.00	0.00	0.00	16,465.22	0.00
7068	Autres prestations de	61,783.57	0.00	1,080.00	0.00	60,703.57	0.00	0.00	0.00	60,703.57	0.00
7084	Mise à disposition de	11,879.38	0.00	0.00	0.00	11,879.38	0.00	0.00	0.00	11,879.38	0.00
744	Collectivités publicu	0.00	0.00	0.00	0.00	0.00	440,000.00	0.00	0.00	0.00	440,000.00
7444	Subventions des commu	125,900.30	0.00	0.00	0.00	125,900.30	0.00	0.00	0.00	125,900.30	0.00
7446	Subventions Union Eur	139,246.63	0.00	0.00	0.00	139,246.63	0.00	0.00	0.00	139,246.63	0.00
748	Autres subventions d'	0.00	0.00	0.00	0.00	0.00	118,317.00	0.00	0.00	0.00	118,317.00
7488	Autres	84,670.96	0.00	0.00	0.00	84,670.96	0.00	0.00	0.00	84,670.96	0.00
7583	Produits de gestion c	1,224.46	0.00	0.00	0.00	1,224.46	0.00	0.00	0.00	1,224.46	0.00
7588	Autres	7,061.94	0.00	2,436.00	0.00	4,625.94	0.00	0.00	0.00	4,625.94	0.00
777	Quote part des subven	483.14	0.00	0.00	0.00	483.14	0.00	0.00	0.00	483.14	0.00
* Masse fonctionnement recettes		624,350.82	0.00	35,349.64	0.00	589,001.18	920,614.00	0.00	0.00	589,001.18	920,614.00
** 931-IMIS-ESTHUA		624,350.82	0.00	35,349.64	0.00	589,001.18	920,614.00	0.00	0.00	589,001.18	920,614.00

Etablissement université Année 2012 Période 01 à 16	CADRE 3 : DÉVELOPPEMENT DES RECETTES BUDGÉTAIRES	Date 19.02.2013 Heure 16:38:13 Page 89
---	--	--

Périmètre financier : Univ d'Angers et SAIC
Exercice comptable : 2012
Etablissement : 100
Centre financier : *
Compte budgétaire : *

Compte	Libellé	Recettes					Situation				
		Montant brut des titres de recettes	Dont recettes sur prévisions extournées	Annulation des titres de recettes	Extourne	Montant net des recettes	Prévisions ouvertes au titre du budget	Prévisions d'ordre budgétaire	Prévisions extournées non exécutées	Plus value	Moins value
1	libis	2	2bis	3	4	5	6	7	8	9	10
706	Préstation de service	0.00	0.00	0.00	0.00	0.00	154,140.00	0.00	0.00	0.00	154,140.00
70611	Droits de scolarité a	81,632.20	0.00	2,341.00	0.00	79,291.20	0.00	0.00	0.00	79,291.20	0.00
70612	Droits des diplômes p	2,400.00	0.00	0.00	0.00	2,400.00	0.00	0.00	0.00	2,400.00	0.00
7066	Colloques	20,940.00	0.00	400.00	0.00	20,540.00	0.00	0.00	0.00	20,540.00	0.00
7068	Autres prestations de	15,549.02	0.00	0.00	0.00	15,549.02	0.00	0.00	0.00	15,549.02	0.00
708	Produits des activité	0.00	0.00	0.00	0.00	0.00	36,300.00	0.00	0.00	0.00	36,300.00
7084	Mise à disposition de	73,126.22	0.00	34,622.13	0.00	38,504.09	0.00	0.00	0.00	38,504.09	0.00
7418	Ministères autres que	16,319.74	0.00	0.00	0.00	16,319.74	0.00	0.00	0.00	16,319.74	0.00
7442	Subventions de la rég	1,653.83-	0.00	0.00	0.00	1,653.83-	0.00	0.00	0.00	0.00	1,653.83
748	Autres subventions d'	0.00	0.00	0.00	0.00	0.00	152,227.00	0.00	0.00	0.00	152,227.00
7583	Produits de gestion c	681.72	0.00	0.00	0.00	681.72	0.00	0.00	0.00	681.72	0.00
778	Autres produits excep	6,800.00	0.00	0.00	0.00	6,800.00	0.00	0.00	0.00	6,800.00	0.00
* Masse fonctionnement recettes		215,795.07	0.00	37,363.13	0.00	178,431.94	342,667.00	0.00	0.00	180,085.77	344,320.83
** 932-ISTIA		215,795.07	0.00	37,363.13	0.00	178,431.94	342,667.00	0.00	0.00	180,085.77	344,320.83

Etablissement université Année 2012 Période 01 à 16	CADRE 3 : DÉVELOPPEMENT DES RECETTES BUDGÉTAIRES	Date 19.02.2013 Heure 16:38:13 Page 90
---	--	--

Périmètre financier : Univ d'Angers et SAIC
Exercice comptable : 2012
Etablissement : 100
Centre financier : *
Compte budgétaire : *

		Recettes					Situation				
Compte	Libellé	Montant brut des titres de recettes	Dont recettes sur prévisions extournées	Annulation des titres de recettes	Extourne	Montant net des recettes	Prévisions ouvertes au titre du budget	Prévisions d'ordre budgétaire	Prévisions extournées non exécutées	Plus value	Moins value
1	1bis	2	2bis	3	4	5	6	7	8	9	10
706	Préstation de service	0.00	0.00	0.00	0.00	0.00	30,000.00	0.00	0.00	0.00	30,000.00
7068	Autres prestations de	50,100.32	0.00	0.00	0.00	50,100.32	0.00	0.00	0.00	50,100.32	0.00
7084	Mise à disposition de	4,704.65	0.00	0.00	0.00	4,704.65	0.00	0.00	0.00	4,704.65	0.00
748	Autres subventions d'	0.00	0.00	0.00	0.00	0.00	30,624.00	0.00	0.00	0.00	30,624.00
* Masse fonctionnement recettes		54,804.97	0.00	0.00	0.00	54,804.97	60,624.00	0.00	0.00	54,804.97	60,624.00
** 933-UFR Sciences		54,804.97	0.00	0.00	0.00	54,804.97	60,624.00	0.00	0.00	54,804.97	60,624.00

Etablissement université Année 2012 Période 01 à 16	CADRE 3 : DÉVELOPPEMENT DES RECETTES BUDGÉTAIRES	Date 19.02.2013 Heure 16:38:13 Page 91
---	--	--

Périmètre financier : Univ d'Angers et SAIC
Exercice comptable : 2012
Etablissement : 100
Centre financier : *
Compte budgétaire : *

		Recettes					Situation				
Compte	Libellé	Montant brut des titres de recettes	Dont recettes sur prévisions extournées	Annulation des titres de recettes	Extourne	Montant net des recettes	Prévisions ouvertes au titre du budget	Prévisions d'ordre budgétaire	Prévisions extournées non exécutées	Plus value	Moins value
1	1bis	2	2bis	3	4	5	6	7	8	9	10
***		135,246,763.61	0.00	1,583,320.53	0.00	133,663,443.08	143,303,954.00	0.00	0.00	131,365,447.41	141,005,958.33

Compte financier de l'exercice 2012

UNIVERSITE (HORS SAIC)

CADRE 4 : EXECUTION DU BUDGET

Etablissement université Année 2012 Période 01 à 16	CADRE 4 : SECTION 1 : FONCTIONNEMENT	Date 19.02.2013 Heure 16:49:49 Page 92
---	--------------------------------------	--

Périmètre financier : Univ d'Angers et SAIC
Exercice comptable : 2012
Etablissement : 100
Centre financier : *
Compte budgétaire : *

Compte	Description	Montant dépense	Compte	Description	Montant recette
	CHARGES D'EXPLOITATION	130 728 896,01		PRODUITS D'EXPLOITATION	125 315 276,59
60	ACHATS ET VARIATION DE STOCKS	4 175 261,51	70	VENTES DE PRODUITS FABRIQUES, PRESTATIONS DE SERVI	6 350 818,33
60611	Électricité	908 415,17	70611	Droits de scolarité applicables aux diplômés nat.	2 621 432,33
60612	Carburants et lubrifiants	53 627,67	70612	Droits des diplômés propres à chaque établissement	330 926,58
60613	Gaz	936 328,97	7062	Prestations de recherche	110 762,72
60617	Eau	108 051,86	7065	Prestations de formation continue	2 074 930,73
60618	Autres fournitures non stockables	7 122,01	7066	Colloques	82 981,96
6062	Acquisition de papier	72 214,95	7067	Ventes de publications	1 035,00
6063	Fournitures d'entretien et de petit équipement	799 052,70	7068	Autres prestations de services	683 965,25
6064	Fournitures administratives	240 057,78	7084	Mise à disposition de personnel facturée	430 396,21
6065	Linge, vêtements de travail	13 056,62	7087	Hébergements et restauration	13 070,00
6067	Fournitures et matériels d'enseignement	971 043,56	7088	Autres produits d'activités annexes	1 317,55
6068	Autres matières et fournitures non stockées	66 290,22	74	Subvention d'exploitation	118 327 750,41
61	Services extérieurs	4 274 228,09	7411	Ministères de tutelle	108 398 814,97
6132	Locations immobilières (peut être subdivisé comme	493 181,97	7418	Ministères autres que la tutelles	887 317,51
6135	Locations mobilières (peut être subdivisé comme le	263 411,78	7441	ANR	642 999,43
614	Charges locatives et de copropriété	127 307,23	7442	Subventions de la région	2 579 518,52
6152	Sur biens immobiliers	253 816,65	7443	Subventions du département	833 644,28
6155	Sur biens mobiliers	1 240 468,09	7444	Subventions des communes et groupés de communes	1 124 521,99
6156	Maintenance	200 138,99	7446	Subventions Union Européenne	1 457 861,92
6161	Prime d'Assurance Multirisques	64 501,50	7448	Subventions d'autres collectivités publiques	330 486,46
617	Études et recherches	93 728,00	746	Dons et legs	49 400,00
6181	Documentation générale	343 662,77	7481	Produits des versements libératoires ouvrant droit	949 196,99
618311	Abonnements Français	229 112,62	7488	Autres	1 073 988,34
618321	Ouvrages Français	145,00	75	Autres produits de gestion courante	602 862,85
618331	Ouvrages électroniques Français	630 255,21	751	Redevances pour concessions, brevets, licences, ma	17 832,41
6184	Reprographie	174 025,92	7581	Dons manuels non affectés FONDATIONS	3 381,00
6185	Frais de colloques, séminaires, conférences	160 472,36	7583	Produits de gestion courante provenant de l'annula	63 500,71
62	Autres services extérieurs	5 450 597,55	7588	Autres	518 148,73
621	Personnel extérieur à l'établissement	108 893,60	7815	Reprises sur provisions d'exploitation	33 845,00
622	Rémunérations d'intermédiaires et honoraires	142 114,41		PRODUITS FINANCIERS	8 873,38
623	Publicité, publications, relations publiques	384 503,79	76	Produit financier	8 873,38
624	Transports de biens et transports collectifs	114 080,18	766	Gains de change	1 073,38
6254	Frais d'inscription aux colloques	105 229,20	768	Autres produits financiers	7 800,00
6255	Frais de déménagement	1 282,46		PRODUITS EXCEPTIONNELS	6 080 142,46
62561	Personnels de l'EPSCP	1 235 032,47	77	Produit exceptionnels	6 080 142,46
62562	Étudiants	66 547,08	771	Produits exceptionnels sur opérations de gestion	42 224,35
62563	Personnalités extérieures	142 777,40	776	Produits issus de la neutralisation des amortissem	3 254 756,04
6257	Réceptions	242 182,05	777	Quote part des subventions d'investissement virée	2 729 515,26
6264	Téléphone	112 219,36	778	Autres produits exceptionnels	53 646,81
6265	Affranchissements	184 567,24			
6266	Internet	94 304,93			
627	Services bancaires et assimilés	4 373,71			
6281	Concours divers (cotisations...)	162 900,38			
6282	Blanchissage	8 445,19			
6283	Formation continue du personnel de l'établissement	122 994,42			
6286	Contrats de nettoyage	1 246 149,43			
6288	Autres prestations extérieures diverses	972 000,25			

Etablissement université Année 2012 Période 01 à 16	CADRE 4 : SECTION 1 : FONCTIONNEMENT	Date 19.02.2013 Heure 16:49:49 Page 93
---	--------------------------------------	--

Compte	Description	Montant dépense	Compte	Description	Montant recette
63P	PERSONNEL IMPÔTS, TAXES ET VERSEMENTS ASSIMILES	1 347 933,84			
633	Impôts, taxes et versements assimilés sur rémunéra	1 347 933,84			
63F	FONCTIONNEMENT IMPÔTS, TAXES ET VERSEMENTS	124 023,04			
637	Autres impôts, taxes et versements assimilés (autr	124 023,04			
64	Charge de personnel	103 383 092,59			
6411	Traitements, commissions et remises	58 146 148,34			
6413	Primes et gratifications	3 472 996,20			
64142	Indemnités liées à la résidence et à la mobilité	990,86			
64143	Indemnités attribuées dans le cadre de contrats	24 093,95			
64144	Indemnités de jurys d'enseignement et de concours	39 105,64			
64146	Indemnités de préavis et de licenciement	1 338,72			
64148	Indemnités et avantages divers	210 110,55			
6415	Supplément familial	810 536,64			
645	Charges de Sécurité Sociale et de prévoyance	40 406 967,62			
647	Autres charges sociales	270 804,07			
65	Autres charges de gestion courante	3 762 824,44			
651	Redevances pour concessions, brevets, licences, ma	522 936,40			
654	Pertes sur créances irrécouvrables	12 682,27			
6571	Bourses	555 194,07			
6575	Subventions reçues et réparties par l'EPSCP	802 953,93			
6576	Subventions diverses	1 163 232,70			
6578	Autres charges spécifiques	126 244,20			
658	Charges diverses de gestion courante	579 580,87			
6811	Dotations aux amortissements sur immobilisations i	7 674 487,95			
6815	Dotations aux provisions d'exploitation	536 447,00			
	CHARGES FINANCIERES	4 555,54			
66	Charges Financières	4 555,54			
661	Charges d'intérêts	3 525,48			
666	Pertes de change	1 030,06			
	CHARGES EXCEPTIONNELLES	24 524,23			
67	Charge exceptionnel	13 277,61			
671	Charges exceptionnelles sur opérations de gestion	7 016,11			
678	Autres charges exceptionnelles	6 261,50			
687	Dotations aux amortissements, dépréciations	11 246,62			
	Total dépenses	130 757 975,78		Total recettes	131 404 292,43
	Mode de réalisation de l'équilibre : Excédent de l'exercice	646 316,65		Mode de réalisation de l'équilibre : Déficit de l'exercice	
	TOTAUX égaux en recettes et dépenses	131 404 292,43			131 404 292,43

Etablissement université Année 2012 Période 01 à 16	CADRE 4 : CALCUL DE LA CAF METHODE SOUSTRACTIVE	Date 19.02.2013 Heure 16:49:49 Page 94
---	---	--

Périmètre financier : Univ d'Angers et SAIC
Exercice comptable : 2012
Etablissement : 100
Centre financier : *
Compte budgétaire : *

NUMERO DE COMPTE	INTITULE DE RUBRIQUES	MONTANT
	EXCEDENT BRUT D'EXPLOITATION (Ou insuffisance)	5 923 432,12
791	+ Transfert de charges	0,00
75	+ Autres produits d'exploitation	602 862,85
65	- Autres charges d'exploitation	3 762 824,44
76 + 796	+ Produits financiers (a)	8 873,38
755 - 655	+/- Quote-part de résultat sur opérations faites en commun	0,00
66	- Charges financières (b)	4 555,54
771 + 778	+ Produits exceptionnels (c)	95 871,16
671 + 678	- Charges exceptionnels (d)	13 277,61
695	- Impôts sur les bénéfices (e)	0,00
	= CAPACITE D'AUTOFINANCEMENT (Ou insuffisance)	2 850 381,92

(a) Sauf reprise aux provisions

(b) Sauf dotations aux amortissements et aux provisions financiers

(c) Sauf :

- Produits des cessions d'immobilisation
- Quote-part des subventions virée au résultat de l'exercice
- Reprises sur provisions exceptionnelles

(d) Sauf :

- Valeur comptable des immobilisations cédées
- Dotations aux amortissements et provisions exceptionnelles

(e) Le cas échéant

Etablissement université Année 2012 Période 01 à 16	CADRE 4 : CALCUL DE LA CAF METHODE ADDITIVE	Date 19.02.2013 Heure 16:49:49 Page 95
---	---	--

Périmètre financier : Univ d'Angers et SAIC
Exercice comptable : 2012
Etablissement : 100
Centre financier : *
Compte budgétaire : *

NUMERO DE COMPTE	INTITULE DE RUBRIQUES	MONTANT
	RESULTAT NET (Positif ou négatif)	646 316,65
68	+ Dotations aux amortissements et provisions	8 222 181,57
78	- Reprises sur amortissements et provisions	33 845,00
776	- Neutralisation des amortissements	3 254 756,04
756 + 777	- Quote-part des subventions d'investissement virées au compte de résultat	2 729 515,26
775 - 675	- Plus-value de cession d'actif	0,00
675 - 775	+ Moins-value de cession d'actif	0,00
	= CAPACITE D'AUTOFINANCEMENT (Ou insuffisance)	2 850 381,92

Etablissement université Année 2012 Période 01 à 16	CADRE 4 : SECTION 2 : OPERATIONS EN CAPITAL	Date 19.02.2013 Heure 16:49:49 Page 96
---	---	--

Périmètre financier : Univ d'Angers et SAIC
Exercice comptable : 2012
Etablissement : 100
Centre financier : *
Compte budgétaire : *

Compte	Description	Montant dépenses	Compte	Description	Montant recettes
	I.A.F.			C.A.F.	2 850 381,92
205	Concessions et droits similaires - brevets,	78 812,30	131	Subventions d'équipement	2 259 150,65
2053	Logiciels	78 812,30	1311	État	27 534,26
213	Construction	38 385,62	1312	Régions	1 425 780,71
2135	Installations générales, agencements, aménagements	38 385,62	1313	Départements	185 954,19
215	Installations techniques, matériels et outillage	2 186 446,15	1314	Communes et groupements de communes	379 347,76
2151	Installations techniques complexes	183 243,35	1315	Autres collectivités et établissements publics	75 550,40
2153	matériel scientifique	1 994 973,12	1316	Union Européenne	126 681,33
2155	Outillage industriel	6 435,68	1317	Autres organismes	38 302,00
2156	Matériel d'enseignement	1 794,00			
218	Autres immobilisations corporelles	1 194 853,94			
2181	Installations générales, agencements, aménagements	17 696,02			
2184	Mobilier	125 087,26			
2187	Matériel informatique	822 097,69			
2188	Matériels divers	229 972,97			
231	Immobilisations corporelles en cours	1 303 660,52			
2318	Autres immobilisations corporelles	1 303 660,52			
	Total des emplois de la 2eme section	4 802 158,53		Total des ressources de la 2eme section	2 259 150,65
	Mode de réalisation de l'équilibre :			Mode de réalisation de l'équilibre :	
	Déficit de l'exercice			Excedent de l'exercice	646 316,65
	Augmentation du fond de roulement	307 374,04		Diminution du fond de roulement	
	Totaux égaux en en recettes et en dépenses	136 513 825,00		Totaux égaux en en recettes et en dépenses	136 513 825,00
	Total brut des dépenses	136 513 825,00		Total brut des recettes	136 513 825,00
	A déduire : Dépenses internes	2 850 381,92		A déduire : Recettes internes	2 850 381,92
	TOTAL NET DES DEPENSES	133 663 443,08		TOTAL NET DES RECETTES	133 663 443,08
	(égal au total net des recettes)			(égal au total net des dépenses)	

Compte financier de l'exercice 2012

UNIVERSITE (HORS SAIC)

RESULTAT

SYNTHESE COMPTE DE RESULTAT U.A. HORS SAIC 2012

COMPTE DE RESULTAT	2012	2011	VARIATION	EN %
PRODUCTION VENDUE	6 288 784,40	5 959 175,75	329 608,65	5,53%
SUBVENTIONS D'EXPLOITATION	118 327 750,41	113 443 850,76	4 883 899,65	4,31%
REPRISES SUR PROVISIONS	33 845,00	20 500,00	13 345,00	
AUTRES PRODUITS D'EXPLOITATION	602 862,85	306 571,46	296 291,39	96,65%
TOTAL PRODUITS EXPLOITATION	125 253 242,66	119 730 097,97	5 523 144,69	4,61%
AUTRES ACHATS, CHARGES EXTERNES	13 838 053,22	16 610 426,10	- 2 772 372,88	-16,69%
IMPOTS, TAXES ET VERSEMENTS ASSIMILES	1 471 956,88	1 320 528,94	151 427,94	11,47%
SALAIRES ET TRAITEMENTS	62 705 320,90	62 507 770,94	197 549,96	0,32%
CHARGES SOCIALES	40 677 771,69	38 980 391,88	1 697 379,81	4,35%
DOT AUX AMORTISSEMENTS	7 674 487,95	7 457 420,54	217 067,41	2,91%
DOTATIONS AMORTISSEMENTS ET PROVISIONS	536 447,00	36 845,00	499 602,00	1355,96%
AUTRES CHARGES D'EXPLOITATION	3 762 824,44	2 183 688,00	1 579 136,44	72,32%
TOTAL CHARGES EXPLOITATION	130 666 862,08	129 097 071,40	1 569 790,68	1,22%
RESULTAT D'EXPLOITATION	- 5 413 619,42	- 9 366 973,43	3 953 354,01	-42,21%
AUTRES INTERETS ET PRODUITS ASSIMILES	7 800,00	415 307,17	- 407 507,17	-98,12%
DIFFERENCES POSITIVES DE CHANGE	1 073,38	4 694,15	- 3 620,77	-77,13%
PRODUITS FINANCIERS	8 873,38	420 001,32	- 411 127,94	-97,89%
DIFFERENCES NEGATIVES DE CHANGE	4 555,54	687,39	3 868,15	562,73%
CHARGES FINANCIERES	4 555,54	687,39	3 868,15	562,73%
RESULTAT FINANCIER	4 317,84	419 313,93	- 414 996,09	-98,97%
RESULTAT COURANT AVANT IMPOT	- 5 409 301,58	- 8 947 659,50	3 538 357,92	-39,55%
PRODUITS EXCEPT. /OPERATIONS DE GESTION	42 224,35	139 440,24	- 97 215,89	-69,72%
PRODUITS EXCEPT./ OPERATIONS EN CAPITAL	6 037 918,11	6 085 428,29	- 47 510,18	-0,78%
TOTAL DES PRODUITS EXCEPTIONNELS	6 080 142,46	6 224 868,53	- 144 726,07	-2,32%
CHARGES EXCEPT. / OPERATIONS DE GESTION	7 016,11	12 339,41	- 5 323,30	-43,14%
CHARGES EXCEPT. / OPERATIONS EN CAPITAL	6 261,50	10,32	6 251,18	60573,45%
DOTATIONS AMORTISSEMENTS ET PROVISIONS	11 246,62	6 378,93	4 867,69	
TOTAL CHARGES EXCEPT.	24 524,23	18 728,66	5 795,57	30,94%
RESULTAT EXCEPTIONNEL	6 055 618,23	6 206 139,87	- 150 521,64	-2,43%
TOTAL PRODUITS	131 342 258,50	126 374 967,82	4 967 290,68	3,93%
TOTAL CHARGES	130 695 941,85	129 116 487,45	1 579 454,40	1,22%
BENEFICE OU PERTE	646 316,65	- 2 741 519,63	3 387 836,28	-123,58%

Compte financier de l'exercice 2012

UNIVERSITE (HORS SAIC)

BILAN

Etablissement université		Système abrégé BILAN COMPTABLE (Avant répartition)			Date	20.02.2013	
Année 2012					Heure	12:13:00	
Période 01 à 16					Page	98	
ACTIF	Exercice 2012			Exercice 2011	PASSIF	Exercice 2012	Exercice 2011
	Brut	Amortissement dépréciations (à déduire)	Net	Net			
ACTIF IMMOBILISE					CAPITAUX PROPRES		
Immobilisations incorporelles	1 602 859,74	-1 406 741,08	196 118,66	310 108,72	Dotation et affectation	65 666 924,49	66 074 283,43
Immobilisations corporelles :	161 319 745,48	-63 832 058,01	97 487 687,47	100 257 273,45	Fonds propres	16 505 366,75	16 505 366,75
- Terrains	1,00		1,00	1,00	Dons et legs en capital	1 849,00	1 849,00
- Constructions	108 718 663,92	-29 996 935,37	78 721 728,55	81 766 053,71	Autres		1 413 102,31
- Autres	52 601 080,56	-33 835 122,64	18 765 957,92	18 491 218,74	Réserves	11 597 771,46	17 594 047,13
Immobilisations financières (1)	662,71		662,71	662,71	Résultat de l'exercice [bénéf ou perte] (b)	646 316,65	-2 741 519,63
					Sous-total : Situation Nette	94 418 228,35	98 847 128,99
					Subventions d'investissement	17 648 535,89	18 118 900,50
TOTAL I	162 923 267,93	-65 238 799,09	97 684 468,84	100 568 044,88	TOTAL I	112 066 764,24	116 966 029,49
ACTIF CIRCULANT					Provisions pour risques	547 747,00	45 145,00
					TOTAL II	547 747,00	45 145,00
Avances et acomptes versés sur commandes	31 617,22		31 617,22	20 345,72	DETTES (1)		
Créances :	9 471 205,15		9 471 205,15	6 926 732,09			
- d'exploitation (1)	6 318 259,36		6 318 259,36	4 243 897,45	Dettes financières (2)	248 157,92	1 920 847,94
- diverses	3 152 945,79		3 152 945,79	2 682 834,64	Dettes d'exploitation	6 835 179,26	3 156 577,00
Disponibilités (autres que caisse)	19 607 717,68		19 607 717,68	19 211 249,36	Dettes diverses	566 602,81	159 814,59
Charges constatées d'avance (1)	276 680,73		276 680,73	253 958,36	Produits constatés d'avance	6 807 238,39	4 731 916,39
TOTAL II	29 387 220,78		29 387 220,78	26 412 285,53	TOTAL III	14 457 178,38	9 969 155,92
TOTAL GENERAL (I+II+III+IV+V)	192 310 488,71	-65 238 799,09	127 071 689,62	126 980 330,41	TOTAL GENERAL (I+II+III+IV)	127 071 689,62	126 980 330,41
(1) Dont à plus d'un an					(1) Dont à plus d'un an Dont à moins d'un an (2) Dont concours bancaires courants et soldes créditeurs de banques		

Compte financier de l'exercice 2012

SAIC

CADRE 1 : BALANCE DEFINITIVE

CADRE 1 : BALANCE DEFINITIVE

EXERCICE 2012

Etablissement université		CADRE 1 : BALANCE DEFINITIVE					Date	20.02.2013
Année 2012							Heure	12:15:32
Période 01 à 16							Page	100
Numéros et libellés des bilans	Débits Bilan d'entrée	Débits Opérations de l'exercice	Débits Total	Crédits Bilan d'entrée	Crédits Opérations de l'exercice	Crédits Total	Soldes Montant débit	Soldes Montant crédit
10682000-Réserves facultatives	0,00	571 591,50	571 591,50	653 845,78	0,00	653 845,78	0,00	82 254,28
Sous total sur 10	0,00	571 591,50	571 591,50	653 845,78	0,00	653 845,78	0,00	82 254,28
12000000-Résultat de l'exercice (bénéfice)	0,00	0,00	0,00	0,00	0,00	0,00	0,00	0,00
12900000-Résultat de l'exercice (perte)	571 591,50	3 556 303,34	4 127 894,84	0,00	3 617 193,29	3 617 193,29	510 701,55	0,00
Sous total sur 12	571 591,50	3 556 303,34	4 127 894,84	0,00	3 617 193,29	3 617 193,29	510 701,55	0,00
13110000-Subventions d'équipement État	0,00	1 750 000,00	1 750 000,00	4 461 422,25	2 100 000,00	6 561 422,25	0,00	4 811 422,25
13120000-Subventions d'équipement Régions	0,00	288 165,32	288 165,32	4 789 046,02	327 024,23	5 116 070,25	0,00	4 827 904,93
13130000-Subventions d'équipement Départements	0,00	187 237,34	187 237,34	1 569 481,50	187 237,34	1 756 718,84	0,00	1 569 481,50
13140000-Subventions d'équipement Communes grpts communes	0,00	14 535,54	14 535,54	1 690 682,63	17 442,54	1 708 125,17	0,00	1 693 589,63
13150000-Subventions d'équipement Autres coll et étab pub	0,00	403 146,04	403 146,04	3 847 517,41	425 146,04	4 272 663,45	0,00	3 869 517,41
13160000-Subventions d'équipement Union Européenne	0,00	3 009 143,18	3 009 143,18	2 942 549,27	2 846 209,78	5 788 759,05	0,00	2 779 615,87
13911000-Subvention d'équipement inscrite cpt résultat Etat	159 762,01	172 925,66	332 687,67	0,00	0,00	0,00	332 687,67	0,00
13912000-Subv d'équipement inscrite cpt résultat Régions	171 494,11	173 068,40	344 562,51	0,00	0,00	0,00	344 562,51	0,00
13913000-Subv équipement inscrite cpt résultat départements	56 202,60	56 202,60	112 405,20	0,00	0,00	0,00	112 405,20	0,00
13914000-Subv équipement inscrite cpt résultat com grpt com	60 542,77	60 652,11	121 194,88	0,00	0,00	0,00	121 194,88	0,00

Etablissement université		CADRE 1 : BALANCE DEFINITIVE					Date	20.02.2013
Année 2012							Heure	12:15:32
Période 01 à 16							Page	101
Numéros et libellés des bilans	Débits Bilan d'entrée	Débits Opérations de l'exercice	Débits Total	Crédits Bilan d'entrée	Crédits Opérations de l'exercice	Crédits Total	Solde Montant débit	Solde Montant crédit
13915000-Subv équip inscrite cpt résultat autres coll P EP	137 778,31	141 083,52	278 861,83	0,00	2 477,78	2 477,78	276 384,05	0,00
13916000-Subvention équipement inscrite au cpt résultat UE	105 371,70	105 371,70	210 743,40	0,00	6 127,99	6 127,99	204 615,41	0,00
Sous total sur 13	691 151,50	6 361 531,41	7 052 682,91	19 300 699,08	5 911 665,70	25 212 364,78	1 391 849,72	19 551 531,59
18100000-Comptes de liaison	0,00	22 764,00	22 764,00	0,00	22 764,00	22 764,00	0,00	0,00
18510000-Opération de trésorerie SAIC	0,00	7 287 399,64	7 287 399,64	508 508,83	10 632 461,72	11 140 970,55	0,00	3 853 570,91
18560000-Opération de trésorerie Autres	0,00	0,00	0,00	0,00	0,00	0,00	0,00	0,00
18600000-Biens prestations de services échangés (charges)	0,00	11 382,00	11 382,00	0,00	11 382,00	11 382,00	0,00	0,00
18700000-Biens prestations de services échangés (produits)	0,00	11 382,00	11 382,00	0,00	11 382,00	11 382,00	0,00	0,00
Sous total sur 18	0,00	7 332 927,64	7 332 927,64	508 508,83	10 677 989,72	11 186 498,55	0,00	3 853 570,91
Total classe 1	1 262 743,00	17 822 353,89	19 085 096,89	20 463 053,69	20 206 848,71	40 669 902,40	1 902 551,27	23 487 356,78
20531000-Logiciels acquis ou sous traités	19 701,50	71 917,54	91 619,04	0,00	69 689,54	69 689,54	21 929,50	0,00
20580000-Autres concessions droits similaires, brevets, #	446 131,47	299 227,26	745 358,73	0,00	200 129,71	200 129,71	545 229,02	0,00
Sous total sur 20	465 832,97	371 144,80	836 977,77	0,00	269 819,25	269 819,25	567 158,52	0,00
21357000-Inst grales, agencents, aménagts constr acquis	3 314,00	0,00	3 314,00	0,00	0,00	0,00	3 314,00	0,00
21417000-Bâtiments sur sol d'autrui acquis	20 451 368,97	797 102,30	21 248 471,27	0,00	817 139,98	817 139,98	20 431 331,29	0,00
21537000-Matériel scientifique acquis	479 332,40	186 302,15	665 634,55	0,00	127 893,58	127 893,58	537 740,97	0,00
21557000-Outillage acquis	1 458,20	2 445,00	3 903,20	0,00	1 630,00	1 630,00	2 273,20	0,00
21567000-Matériel d#enseignement acquis	14 786,98	35 634,98	50 421,96	0,00	30 191,78	30 191,78	20 230,18	0,00

Etablissement université			CADRE 1 : BALANCE DEFINITIVE				Date	20.02.2013	
Année 2012							Heure	12:15:32	
Période 01 à 16							Page	102	
Numéros et libellés des bilans	Débits Bilan d'entrée	Débits Opérations de l'exercice	Débits Total	Crédits Bilan d'entrée	Crédits Opérations de l'exercice	Crédits Total	Solde Montant débit	Solde Montant crédit	
21827000-Matériel de transport acquis	1 421,40	0,00	1 421,40	0,00	0,00	0,00	1 421,40	0,00	
21847000-Mobilier acquis	786 225,94	26 979,25	813 205,19	0,00	25 791,60	25 791,60	787 413,59	0,00	
21877000-Matériel informatique acquis	143 561,79	39 582,51	183 144,30	0,00	27 766,13	27 766,13	155 378,17	0,00	
21878000-Autre matériel informatique	36 765,23	0,00	36 765,23	0,00	0,00	0,00	36 765,23	0,00	
21887000-Matériels divers acquis	19 994,29	3 887,97	23 882,26	0,00	2 591,98	2 591,98	21 290,28	0,00	
Sous total sur 21	21 938 229,20	1 091 934,16	23 030 163,36	0,00	1 033 005,05	1 033 005,05	21 997 158,31	0,00	
23130000-Immobilisation en cours Constructions	0,00	0,00	0,00	0,00	0,00	0,00	0,00	0,00	
23140000-Immo en cours Constructions sur sol d'autrui	0,00	1 077 057,47	1 077 057,47	0,00	1 077 057,47	1 077 057,47	0,00	0,00	
23180000-Immo en cours Autres immobilisations corporelles	0,00	367,34	367,34	0,00	367,34	367,34	0,00	0,00	
Sous total sur 23	0,00	1 077 424,81	1 077 424,81	0,00	1 077 424,81	1 077 424,81	0,00	0,00	
28053100-Amortissement logiciels acquis ou sous traités	0,00	18 401,12	18 401,12	18 401,12	19 545,78	37 946,90	0,00	19 545,78	
28058000-Amortissements autres concess°, brevets, licences#	0,00	0,00	0,00	249 313,20	83 653,67	332 966,87	0,00	332 966,87	
28135700-Amortissement Inst grales agencents améngrts acquis	0,00	0,00	0,00	179,77	165,70	345,47	0,00	345,47	
28141700-Amortissement Bâtiments sur sol d'autrui acquis	0,00	697,33	697,33	682 270,91	682 270,66	1 364 541,57	0,00	1 363 844,24	
28153700-Amortissement Matériel scientifique acquis	0,00	0,00	0,00	112 285,57	49 145,78	161 431,35	0,00	161 431,35	
28155700-Amortissement Outillage acquis	0,00	0,00	0,00	748,20	164,77	912,97	0,00	912,97	

Etablissement université		CADRE 1 : BALANCE DEFINITIVE					Date	20.02.2013
Année 2012							Heure	12:15:32
Période 01 à 16							Page	103
Numéros et libellés des bilans	Débits Bilan d'entrée	Débits Opérations de l'exercice	Débits Total	Crédits Bilan d'entrée	Crédits Opérations de l'exercice	Crédits Total	Soldes Montant débit	Soldes Montant crédit
28156700-Amortissement Matériel d#enseignement acquis	0,00	3 798,86	3 798,86	3 798,86	5 316,50	9 115,36	0,00	5 316,50
28182700-Amt Matériel de transport acquis	0,00	0,00	0,00	314,66	284,28	598,94	0,00	598,94
28184700-Amortissement Mobilier acquis	0,00	85,10	85,10	78 247,18	78 641,82	156 889,00	0,00	156 803,90
28187700-Amortissement Matériel informatique acquis	0,00	0,00	0,00	63 978,81	23 636,26	87 615,07	0,00	87 615,07
28187800-Amortissement Autre matériel informatique	0,00	0,00	0,00	11 811,75	7 353,04	19 164,79	0,00	19 164,79
28188700-Amortissement Matériels divers acquis	0,00	0,00	0,00	6 007,36	1 994,07	8 001,43	0,00	8 001,43
Sous total sur 28	0,00	22 982,41	22 982,41	1 227 357,39	952 172,33	2 179 529,72	0,00	2 156 547,31
Total classe 2	22 404 062,17	2 563 486,18	24 967 548,35	1 227 357,39	3 332 421,44	4 559 778,83	22 564 316,83	2 156 547,31
40110000-Fournisseurs	0,00	1 282 636,45	1 282 636,45	100 356,74	1 514 312,63	1 614 669,37	0,00	332 032,92
40410000-Fournisseurs achats d'immobilisations	0,00	371 164,27	371 164,27	1 907,72	372 881,39	374 789,11	0,00	3 624,84
40470000-Fournisseurs immo Retenues garantie et oppositions	0,00	18,09	18,09	18,09	0,00	18,09	0,00	0,00
40810000-Fournisseurs Achats biens ou prestations services	0,00	47 781,27	47 781,27	47 781,27	304 720,17	352 501,44	0,00	304 720,17
Sous total sur 40	0,00	1 701 600,08	1 701 600,08	150 063,82	2 191 914,19	2 341 978,01	0,00	640 377,93
41110000-Clients	167 862,93	1 547 010,91	1 714 873,84	0,00	1 524 606,45	1 524 606,45	190 267,39	0,00
41800000-Clients et usagers Produits non encore facturés	380 144,00	1 651,98	381 795,98	0,00	380 144,00	380 144,00	1 651,98	0,00
Sous total sur 41	548 006,93	1 548 662,89	2 096 669,82	0,00	1 904 750,45	1 904 750,45	191 919,37	0,00
42100000-Personnel Rémunérations dues	0,00	425 823,18	425 823,18	0,00	425 823,18	425 823,18	0,00	0,00
42860000-Autres charges à payer	0,00	0,00	0,00	0,00	8 700,00	8 700,00	0,00	8 700,00
Sous total sur 42	0,00	425 823,18	425 823,18	0,00	434 523,18	434 523,18	0,00	8 700,00

Etablissement université			CADRE 1 : BALANCE DEFINITIVE				Date	20.02.2013
Année 2012							Heure	12:15:32
Période 01 à 16							Page	104
Numéros et libellés des bilans	Débits Bilan d'entrée	Débits Opérations de l'exercice	Débits Total	Crédits Bilan d'entrée	Crédits Opérations de l'exercice	Crédits Total	Solde Montant débit	Solde Montant crédit
43860000-Autres charges à payer	0,00	0,00	0,00	0,00	5 220,00	5 220,00	0,00	5 220,00
Sous total sur 43	0,00	0,00	0,00	0,00	5 220,00	5 220,00	0,00	5 220,00
44110000-Subventions d'investissement	732 066,34	4 166 560,18	4 898 626,52	0,00	3 397 337,40	3 397 337,40	1 501 289,12	0,00
44170000-Subventions d'exploitation	0,00	1 276 114,04	1 276 114,04	0,00	773 327,54	773 327,54	502 786,50	0,00
44520000-TVA due intra communautaire	0,00	3 706,87	3 706,87	0,00	3 706,87	3 706,87	0,00	0,00
44550000-TVA à décaisser	0,00	97 003,11	97 003,11	0,00	97 003,11	97 003,11	0,00	0,00
44562100-TVA sur immobilisations France	2,96	54 566,60	54 569,56	0,00	54 569,56	54 569,56	0,00	0,00
44562200-TVA sur immobilisations intra communautaire	0,00	596,74	596,74	0,00	596,74	596,74	0,00	0,00
44566100-Tva deductible sur biens et services france	0,00	186 602,25	186 602,25	0,00	186 602,25	186 602,25	0,00	0,00
44566200-TVA autres biens et services intra communautaire	0,00	2 631,61	2 631,61	0,00	2 631,61	2 631,61	0,00	0,00
44570000-TVA collectée par l'établissement	0,00	135 426,77	135 426,77	0,00	136 508,37	136 508,37	0,00	1 081,60
44583000-TVA à régulariser Remboursement de TVA demandé	106 209,00	207 498,29	313 707,29	0,00	189 328,29	189 328,29	124 379,00	0,00
44584000-TVA à régulariser TVA récupérée d'avance	0,00	2 838 292,28	2 838 292,28	2 838 292,28	0,00	2 838 292,28	0,00	0,00
Sous total sur 44	838 278,30	8 968 998,74	9 807 277,04	2 838 292,28	4 841 611,74	7 679 904,02	2 128 454,62	1 081,60
46320000-Ordres de recettes à recouvrer Hors exploitation	0,00	8 134,97	8 134,97	0,00	8 134,97	8 134,97	0,00	0,00
46710000-Autres comptes créditeurs	0,00	8 791 010,82	8 791 010,82	0,00	8 791 010,82	8 791 010,82	0,00	0,00
Sous total sur 46	0,00	8 799 145,79	8 799 145,79	0,00	8 799 145,79	8 799 145,79	0,00	0,00
47138000-Arecettes perçues	0,00	5 255 346,04	5 255 346,04	0,00	5 255 346,04	5 255 346,04	0,00	0,00

Etablissement université			CADRE 1 : BALANCE DEFINITIVE				Date	20.02.2013	
Année 2012							Heure	12:15:32	
Période 01 à 16							Page	105	
Numéros et libellés des bilans	Débits Bilan d'entrée	Débits Opérations de l'exercice	Débits Total	Crédits Bilan d'entrée	Crédits Opérations de l'exercice	Crédits Total	Soldes Montant débit	Soldes Montant crédit	
avant émission des titres autres									
47150000-Recettes des régisseurs à vérifier	0,00	8 584,01	8 584,01	0,00	8 584,01	8 584,01	0,00	0,00	
47180000-Autres recettes à classer	0,00	370,05	370,05	0,55	369,50	370,05	0,00	0,00	
47210000-Dépenses payées avant ordonnancement	0,00	1 021 740,26	1 021 740,26	0,00	1 021 740,26	1 021 740,26	0,00	0,00	
47350000-Dépenses à transférer	0,00	1 000 000,00	1 000 000,00	0,00	1 000 000,00	1 000 000,00	0,00	0,00	
Sous total sur 47	0,00	7 286 040,36	7 286 040,36	0,55	7 286 039,81	7 286 040,36	0,00	0,00	
48610000-Charges constatées d'avance Exploitation	115 835,59	249 530,64	365 366,23	0,00	255 662,87	255 662,87	109 703,36	0,00	
48710000-Produits constatés d'avance Exploitation	0,00	1 477 767,59	1 477 767,59	490 158,26	1 585 271,16	2 075 429,42	0,00	597 661,83	
Sous total sur 48	115 835,59	1 727 298,23	1 843 133,82	490 158,26	1 840 934,03	2 331 092,29	109 703,36	597 661,83	
Total classe 4	1 502 120,82	30 457 569,27	31 959 690,09	3 478 514,91	27 304 139,19	30 782 654,10	2 430 077,35	1 253 041,36	
51590000-Chèques à payer	0,00	1 019,10	1 019,10	0,00	1 019,10	1 019,10	0,00	0,00	
Sous total sur 51	0,00	1 019,10	1 019,10	0,00	1 019,10	1 019,10	0,00	0,00	
Total classe 5	0,00	1 019,10	1 019,10	0,00	1 019,10	1 019,10	0,00	0,00	
60611000-Électricité	0,00	162 985,67	162 985,67	0,00	162 985,67	162 985,67	0,00	0,00	
60613000-Gaz	0,00	241 198,49	241 198,49	0,00	241 198,49	241 198,49	0,00	0,00	
60617000-Eau	0,00	7 163,77	7 163,77	0,00	7 163,77	7 163,77	0,00	0,00	
60618000-Autres fournitures non stockables	0,00	196,44	196,44	0,00	196,44	196,44	0,00	0,00	
60620000-Acquisition de papier	0,00	7 035,15	7 035,15	0,00	7 035,15	7 035,15	0,00	0,00	
60630000-Fournitures d'entretien et de petit équipement	0,00	31 919,51	31 919,51	0,00	31 919,51	31 919,51	0,00	0,00	
60640000-Fournitures administratives	0,00	11 136,67	11 136,67	0,00	11 136,67	11 136,67	0,00	0,00	
60650000-Linge, vêtements de	0,00	799,89	799,89	0,00	799,89	799,89	0,00	0,00	

Etablissement université		CADRE 1 : BALANCE DEFINITIVE					Date	20.02.2013
Année 2012							Heure	12:15:32
Période 01 à 16							Page	106
Numéros et libellés des bilans	Débits Bilan d'entrée	Débits Opérations de l'exercice	Débits Total	Crédits Bilan d'entrée	Crédits Opérations de l'exercice	Crédits Total	Soldes Montant débit	Soldes Montant crédit
travail								
60670000-Fournitures matériels d'enseignt et rech non immo	0,00	153 864,27	153 864,27	0,00	153 864,27	153 864,27	0,00	0,00
60680000-Autres matières et fournitures non stockées	0,00	5 518,93	5 518,93	0,00	5 518,93	5 518,93	0,00	0,00
Sous total sur 60	0,00	621 818,79	621 818,79	0,00	621 818,79	621 818,79	0,00	0,00
61320000-Locations immobilières	0,00	1 258,70	1 258,70	0,00	1 258,70	1 258,70	0,00	0,00
61350000-Locations mobilières	0,00	2 171,24	2 171,24	0,00	2 171,24	2 171,24	0,00	0,00
61550000-Entretien et réparation sur biens mobiliers	0,00	125 589,11	125 589,11	0,00	125 589,11	125 589,11	0,00	0,00
61560000-Entretien et réparation maintenance	0,00	45 285,50	45 285,50	0,00	45 285,50	45 285,50	0,00	0,00
61610000-Primes d'assurance Multirisques	0,00	6 000,00	6 000,00	0,00	6 000,00	6 000,00	0,00	0,00
61620000-Assurance obligatoire dommage construction	0,00	107 838,36	107 838,36	0,00	107 838,36	107 838,36	0,00	0,00
61700000-Études et recherches	0,00	25 100,00	25 100,00	0,00	25 100,00	25 100,00	0,00	0,00
61810000-Documentation générale	0,00	3 097,79	3 097,79	0,00	3 097,79	3 097,79	0,00	0,00
61831100-Documentation tech et biblio abonnements Français	0,00	1 342,34	1 342,34	0,00	1 342,34	1 342,34	0,00	0,00
61833100-Documentation tech biblio ouvrages électr Français	0,00	339,55	339,55	0,00	339,55	339,55	0,00	0,00
61840000-Reprographie	0,00	4 136,04	4 136,04	0,00	4 136,04	4 136,04	0,00	0,00
61850000-Frais de colloques, séminaires, conférences	0,00	2 789,65	2 789,65	0,00	2 789,65	2 789,65	0,00	0,00
Sous total sur 61	0,00	324 948,28	324 948,28	0,00	324 948,28	324 948,28	0,00	0,00
62140000-Personnel détaché ou prêté	0,00	33 578,69	33 578,69	0,00	33 578,69	33 578,69	0,00	0,00
62260000-Honoraires	0,00	75 609,08	75 609,08	0,00	75 609,08	75 609,08	0,00	0,00
62280000-Rémun intermédiaires et honoraires divers	0,00	806,00	806,00	0,00	806,00	806,00	0,00	0,00

Etablissement université		CADRE 1 : BALANCE DEFINITIVE					Date	20.02.2013
Année 2012							Heure	12:15:32
Période 01 à 16							Page	107
Numéros et libellés des bilans	Débits Bilan d'entrée	Débits Opérations de l'exercice	Débits Total	Crédits Bilan d'entrée	Crédits Opérations de l'exercice	Crédits Total	Solde Montant débit	Solde Montant crédit
62370000-Publications	0,00	1 278,20	1 278,20	0,00	1 278,20	1 278,20	0,00	0,00
62380000-Publicité publications rel publique divers	0,00	1 046,75	1 046,75	0,00	1 046,75	1 046,75	0,00	0,00
62440000-Transports administratifs	0,00	1 939,68	1 939,68	0,00	1 939,68	1 939,68	0,00	0,00
62540000-Frais d'inscription aux colloques	0,00	16 391,62	16 391,62	0,00	16 391,62	16 391,62	0,00	0,00
62550000-Frais de déménagement	0,00	42 162,66	42 162,66	0,00	42 162,66	42 162,66	0,00	0,00
62561000-Missions Personnels de l'EPSCP	0,00	86 624,51	86 624,51	0,00	86 624,51	86 624,51	0,00	0,00
62562000-Missions Étudiants	0,00	7 511,79	7 511,79	0,00	7 511,79	7 511,79	0,00	0,00
62563000-Missions Personnalités extérieures	0,00	8 328,76	8 328,76	0,00	8 328,76	8 328,76	0,00	0,00
62570000-Réceptions	0,00	9 448,49	9 448,49	0,00	9 448,49	9 448,49	0,00	0,00
62640000-Téléphone	0,00	90,00	90,00	0,00	90,00	90,00	0,00	0,00
62650000-Affranchissements	0,00	623,85	623,85	0,00	623,85	623,85	0,00	0,00
62660000-Internet	0,00	15 225,00	15 225,00	0,00	15 225,00	15 225,00	0,00	0,00
62780000-Autres frais et commissions	0,00	39,03	39,03	0,00	39,03	39,03	0,00	0,00
62810000-Concours divers (cotisations...)	0,00	1 434,09	1 434,09	0,00	1 434,09	1 434,09	0,00	0,00
62830000-Formation continue du personnel de l'établissement	0,00	790,00	790,00	0,00	790,00	790,00	0,00	0,00
62860000-Contrats de nettoyage	0,00	1 100,00	1 100,00	0,00	1 100,00	1 100,00	0,00	0,00
62888000-Autres prestations extérieures diverses Autres	0,00	34 874,41	34 874,41	0,00	34 874,41	34 874,41	0,00	0,00
Sous total sur 62	0,00	338 902,61	338 902,61	0,00	338 902,61	338 902,61	0,00	0,00
63310000-Versement de transport	0,00	6 224,01	6 224,01	0,00	6 224,01	6 224,01	0,00	0,00
63320000-Cotisation FNAL (article L 8341 du code sécu)	0,00	1 613,83	1 613,83	0,00	1 613,83	1 613,83	0,00	0,00
Sous total sur 63	0,00	7 837,84	7 837,84	0,00	7 837,84	7 837,84	0,00	0,00

Etablissement université		CADRE 1 : BALANCE DEFINITIVE					Date	20.02.2013
Année 2012							Heure	12:15:32
Période 01 à 16							Page	108
Numéros et libellés des bilans	Débits Bilan d'entrée	Débits Opérations de l'exercice	Débits Total	Crédits Bilan d'entrée	Crédits Opérations de l'exercice	Crédits Total	Solde Montant débit	Solde Montant crédit
64111100-Rémun principales des fonctionnaires contractuels	0,00	334 224,02	334 224,02	0,00	334 224,02	334 224,02	0,00	0,00
64112200-Rémunérations accessoires non indexées	0,00	1 318,20	1 318,20	0,00	1 318,20	1 318,20	0,00	0,00
64144000-Indemnités de jurys d'enseignement et de concours	0,00	5 375,75	5 375,75	0,00	5 375,75	5 375,75	0,00	0,00
64148100-Indemnités indexées	0,00	54,04	54,04	0,00	54,04	54,04	0,00	0,00
64150000-Supplément familial	0,00	3 054,84	3 054,84	0,00	3 054,84	3 054,84	0,00	0,00
64510000-Cotisations d'assurance maladie	0,00	50 071,16	50 071,16	0,00	50 071,16	50 071,16	0,00	0,00
64534000-Cotisations assurance vieillesse agts non tit	0,00	32 115,90	32 115,90	0,00	32 115,90	32 115,90	0,00	0,00
64535000-Cotisations IRCANTEC agents non titulaires	0,00	11 186,35	11 186,35	0,00	11 186,35	11 186,35	0,00	0,00
64538000-Cotisations retraites Autres cotisations	0,00	388,60	388,60	0,00	388,60	388,60	0,00	0,00
64541000-Cotisations patronales au régime assurance chômage	0,00	18 391,87	18 391,87	0,00	18 391,87	18 391,87	0,00	0,00
64548000-Autres cotisations aux ASSEDIC	0,00	443,38	443,38	0,00	443,38	443,38	0,00	0,00
64550000-Charges sociales sur congés à payer	0,00	791,71	791,71	0,00	791,71	791,71	0,00	0,00
64581000-Cotisations d'allocations familiales	0,00	17 428,79	17 428,79	0,00	17 428,79	17 428,79	0,00	0,00
64582000-Contribution solidarité autonomie	0,00	968,29	968,29	0,00	968,29	968,29	0,00	0,00
64588000-Autres cotisations aux organismes sociaux	0,00	145,01	145,01	0,00	145,01	145,01	0,00	0,00
64715000-Remboursements forfaitaires de transports	0,00	253,50	253,50	0,00	253,50	253,50	0,00	0,00
Sous total sur 64	0,00	476 211,41	476 211,41	0,00	476 211,41	476 211,41	0,00	0,00

Etablissement université		CADRE 1 : BALANCE DEFINITIVE					Date	20.02.2013
Année 2012							Heure	12:15:32
Période 01 à 16							Page	109
Numéros et libellés des bilans	Débits Bilan d'entrée	Débits Opérations de l'exercice	Débits Total	Crédits Bilan d'entrée	Crédits Opérations de l'exercice	Crédits Total	Solde Montant débit	Solde Montant crédit
65110000-Redevances concessions brevets licences marques #	0,00	57 570,44	57 570,44	0,00	57 570,44	57 570,44	0,00	0,00
65760000-Subventions diverses (dont subv versées fondation)	0,00	5 290,00	5 290,00	0,00	5 290,00	5 290,00	0,00	0,00
65780000-Autres charges spécifiques	0,00	24 126,50	24 126,50	0,00	24 126,50	24 126,50	0,00	0,00
65830000-Charges gestion cour annul ordres recettes ex ant	0,00	1 076,20	1 076,20	0,00	1 076,20	1 076,20	0,00	0,00
65880000-Autres charges diverses de gestion courante	0,00	209 041,19	209 041,19	0,00	209 041,19	209 041,19	0,00	0,00
Sous total sur 65	0,00	297 104,33	297 104,33	0,00	297 104,33	297 104,33	0,00	0,00
66181000-Intérêt des dettes commerciales	0,00	926,99	926,99	0,00	926,99	926,99	0,00	0,00
66600000-Pertes de change	0,00	144,39	144,39	0,00	144,39	144,39	0,00	0,00
Sous total sur 66	0,00	1 071,38	1 071,38	0,00	1 071,38	1 071,38	0,00	0,00
67110000-Pénalités sur contrats et conventions	0,00	888,99	888,99	0,00	888,99	888,99	0,00	0,00
Sous total sur 67	0,00	888,99	888,99	0,00	888,99	888,99	0,00	0,00
68111500-Dotations aux amortissements Concessions brevets#	0,00	84 798,33	84 798,33	0,00	84 798,33	84 798,33	0,00	0,00
68112357-Amts Inst grales agencents aménagts constr acquis	0,00	165,70	165,70	0,00	165,70	165,70	0,00	0,00
68112417-Amortissements Bâtiments sur sol d'autrui acquis	0,00	682 270,66	682 270,66	0,00	682 270,66	682 270,66	0,00	0,00
68112537-Amortissements Matériel scientifique acquis	0,00	49 145,78	49 145,78	0,00	49 145,78	49 145,78	0,00	0,00
68112557-Amortissements Outillage acquis	0,00	164,77	164,77	0,00	164,77	164,77	0,00	0,00

Etablissement université		CADRE 1 : BALANCE DEFINITIVE					Date	20.02.2013
Année 2012							Heure	12:15:32
Période 01 à 16							Page	110
Numéros et libellés des bilans	Débits Bilan d'entrée	Débits Opérations de l'exercice	Débits Total	Crédits Bilan d'entrée	Crédits Opérations de l'exercice	Crédits Total	Solde Montant débit	Solde Montant crédit
68112567-Amortissements Matériel d'enseignt acquis	0,00	1 517,64	1 517,64	0,00	1 517,64	1 517,64	0,00	0,00
68112827-Amt neut Matériel de transport acquis	0,00	284,28	284,28	0,00	284,28	284,28	0,00	0,00
68112847-Amt neut Mobilier acquis	0,00	78 641,82	78 641,82	0,00	78 641,82	78 641,82	0,00	0,00
68112877-Amt neut Matériel informatique acquis	0,00	23 636,26	23 636,26	0,00	23 636,26	23 636,26	0,00	0,00
68112878-Amt neut Autre matériel informatique	0,00	7 353,04	7 353,04	0,00	7 353,04	7 353,04	0,00	0,00
68112887-Amt neut Matériels divers acquis	0,00	1 994,07	1 994,07	0,00	1 994,07	1 994,07	0,00	0,00
Sous total sur 68	0,00	929 972,35	929 972,35	0,00	929 972,35	929 972,35	0,00	0,00
Total classe 6	0,00	2 998 755,98	2 998 755,98	0,00	2 998 755,98	2 998 755,98	0,00	0,00
70620000-Prestations de recherche	0,00	1 155 675,14	1 155 675,14	0,00	1 155 675,14	1 155 675,14	0,00	0,00
70670000-Ventes de publications	0,00	15 128,99	15 128,99	0,00	15 128,99	15 128,99	0,00	0,00
70688000-autres prestations de services	0,00	86 417,32	86 417,32	0,00	86 417,32	86 417,32	0,00	0,00
70830000-Locations diverses	0,00	50 472,57	50 472,57	0,00	50 472,57	50 472,57	0,00	0,00
70840000-Mise à disposition de personnel facturée	0,00	8 833,21	8 833,21	0,00	8 833,21	8 833,21	0,00	0,00
70850000-Ports et frais accessoires facturés aux clients	0,00	51,07	51,07	0,00	51,07	51,07	0,00	0,00
70880000-Autres produits d'activités annexes	0,00	2 457,42	2 457,42	0,00	2 457,42	2 457,42	0,00	0,00
Sous total sur 70	0,00	1 319 035,72	1 319 035,72	0,00	1 319 035,72	1 319 035,72	0,00	0,00
74110000-Subvention d'exploitation Ministère de tutelle	0,00	40 000,00	40 000,00	0,00	40 000,00	40 000,00	0,00	0,00

Etablissement université		CADRE 1 : BALANCE DEFINITIVE					Date	20.02.2013
Année 2012							Heure	12:15:32
Période 01 à 16							Page	111
Numéros et libellés des bilans	Débits Bilan d'entrée	Débits Opérations de l'exercice	Débits Total	Crédits Bilan d'entrée	Crédits Opérations de l'exercice	Crédits Total	Soldes Montant débit	Soldes Montant crédit
74420000-Subvention d'exploitation Région	0,00	512 070,66	512 070,66	0,00	512 070,66	512 070,66	0,00	0,00
74430000-Subvention d'exploitation Département	0,00	160 634,00	160 634,00	0,00	160 634,00	160 634,00	0,00	0,00
74440000-Subvention d'exploitation Communes grpts communes	0,00	42 405,00	42 405,00	0,00	42 405,00	42 405,00	0,00	0,00
74460000-Subvention d'exploitation Union Européenne	0,00	356 296,50	356 296,50	0,00	356 296,50	356 296,50	0,00	0,00
74480000-Subvention d'exploitation auts col pub org intern	0,00	318 000,00	318 000,00	0,00	318 000,00	318 000,00	0,00	0,00
74880000-Subvention d'exploitation Autres	0,00	780 899,02	780 899,02	0,00	780 899,02	780 899,02	0,00	0,00
Sous total sur 74	0,00	2 210 305,18	2 210 305,18	0,00	2 210 305,18	2 210 305,18	0,00	0,00
75110000-Redevances pour concessions, brevets, licences,#	0,00	44 270,92	44 270,92	0,00	44 270,92	44 270,92	0,00	0,00
75880000-Autres produits divers de gestion courante	0,00	125 875,63	125 875,63	0,00	125 875,63	125 875,63	0,00	0,00
Sous total sur 75	0,00	170 146,55	170 146,55	0,00	170 146,55	170 146,55	0,00	0,00
76380000-Revenus sur créances diverses	0,00	1 454,51	1 454,51	0,00	1 454,51	1 454,51	0,00	0,00
76600000-Gains de change	0,00	123,46	123,46	0,00	123,46	123,46	0,00	0,00
Sous total sur 76	0,00	1 577,97	1 577,97	0,00	1 577,97	1 577,97	0,00	0,00
77182000-Produits exceptionnels annul ordres dép ex ant	0,00	553 136,97	553 136,97	0,00	553 136,97	553 136,97	0,00	0,00
77700000-Quote part des subv inv virée au résultat exercice	0,00	753 290,37	753 290,37	0,00	753 290,37	753 290,37	0,00	0,00
77800000-Autres produits exceptionnels	0,00	1,08	1,08	0,00	1,08	1,08	0,00	0,00

[illegible]

Etablissement université		CADRE 1 : BALANCE DEFINITIVE					Date	20.02.2013
Année 2012							Heure	12:15:32
Période 01 à 16							Page	113
Récapitulatif Classes	Débits Balance d'entrée	Débits Opérations de l'exercice	Débits Total	Crédits Balance d'entrée	Crédits Opérations de l'exercice	Crédits Total	Soldes débiteurs	Soldes Créditeurs
Total classe 1	1 262 743,00	17 822 353,89	19 085 096,89	20 463 053,69	20 206 848,71	40 669 902,40	1 902 551,27	23 487 356,78
Total classe 2	22 404 062,17	2 563 486,18	24 967 548,35	1 227 357,39	3 332 421,44	4 559 778,83	22 564 316,83	2 156 547,31
Total classe 4	1 502 120,82	30 457 569,27	31 959 690,09	3 478 514,91	27 304 139,19	30 782 654,10	2 430 077,35	1 253 041,36
Total classe 5	0,00	1 019,10	1 019,10	0,00	1 019,10	1 019,10	0,00	0,00
Total classe 6	0,00	2 998 755,98	2 998 755,98	0,00	2 998 755,98	2 998 755,98	0,00	0,00
Total classe 7	0,00	5 007 493,84	5 007 493,84	0,00	5 007 493,84	5 007 493,84	0,00	0,00
Total classe 8	0,00	0,00	0,00	0,00	0,00	0,00	0,00	0,00
Total général	25 168 925,99	58 850 678,26	84 019 604,25	25 168 925,99	58 850 678,26	84 019 604,25	26 896 945,45	26 896 945,45

Compte financier de l'exercice 2012

SAIC

<p>CADRE 2 : DEVELOPPEMENT DES DEPENSES BUDGETAIRES</p>
--

Etablissement université Année 2012 Période 01 à 16	CADRE 2 : DÉVELOPPEMENT DES DÉPENSES BUDGÉTAIRES	Date 20.02.2013 Heure 12:25:47 Page 115
---	--	---

Périmètre financier : Univ d'Angers et SAIC
Exercice comptable : 2012
Etablissement : 200
Centre financier : *
Compte budgétaire : *

		dépenses					Montants des crédits			
Compte	Libellé	Montant brut des ordres de dépenses	Dont dépenses sur crédits extournés	Reversements	Extourne	Montant net des dépenses	Crédits ouverts au titre du budget	D'ordre budgétaire	Crédits ouverts au titre du budg. non employés	Crédits extournés non employés
1	libis	2	2bis	3	4	5	6	7	8	9
633	Impôts, taxes et ver	7,695.43	0.00	104.56	0.00	7,590.87	0.00	0.00	7,590.87-	0.00
63P	Perso, impôt, taxes	0.00	0.00	0.00	0.00	0.00	6,320.00	0.00	6,320.00	0.00
* 63P PERSONNEL IMPÔTS, TAXES...		7,695.43	0.00	104.56	0.00	7,590.87	6,320.00	0.00	1,270.87-	0.00
64	Charge de personnel	0.00	0.00	0.00	0.00	0.00	493,680.00	0.00	493,680.00	0.00
6411	Trait, comm remises	322,368.69	0.00	6,460.70	0.00	315,907.99	0.00	0.00	315,907.99-	0.00
64144	indemn. Jursys	5,375.75	0.00	0.00	0.00	5,375.75	0.00	0.00	5,375.75-	0.00
64148	Indemn. avantag div	54.04	0.00	0.00	0.00	54.04	0.00	0.00	54.04-	0.00
6415	Supplément familial	3,054.84	0.00	0.00	0.00	3,054.84	0.00	0.00	3,054.84-	0.00
645	Charges de Sécurité	129,511.96	0.00	1,569.71	0.00	127,942.25	0.00	0.00	127,942.25-	0.00
647	Autres chrg sociales	253.50	0.00	0.00	0.00	253.50	0.00	0.00	253.50-	0.00
* 64 Charge de personnel		460,618.78	0.00	8,030.41	0.00	452,588.37	493,680.00	0.00	41,091.63	0.00
** Total masse salariale		468,314.21	0.00	8,134.97	0.00	460,179.24	500,000.00	0.00	39,820.76	0.00
60	Ach et varia stocks	0.00	0.00	0.00	0.00	0.00	384,057.62	0.00	384,057.62	0.00
606	Achats non stockés d	0.00	0.00	0.00	0.00	0.00	1,550.00-	0.00	1,550.00-	0.00
60611	Électricité	162,985.67	0.00	0.00	0.00	162,985.67	0.00	0.00	162,985.67-	0.00
60613	Gaz	241,147.65	0.00	0.00	0.00	241,147.65	0.00	0.00	241,147.65-	0.00
60617	Eau	7,163.77	0.00	0.00	0.00	7,163.77	0.00	0.00	7,163.77-	0.00
60618	Autres fourn non-stk	196.44	0.00	0.00	0.00	196.44	0.00	0.00	196.44-	0.00
6062	Acquis. de papier	7,035.15	0.00	0.00	0.00	7,035.15	0.00	0.00	7,035.15-	0.00
6063	Fournitures d'entret	31,572.52	0.00	0.00	0.00	31,572.52	0.00	0.00	31,572.52-	0.00
6064	Fournitures administ	11,136.67	0.00	19.29	0.00	11,117.38	0.00	0.00	11,117.38-	0.00
6065	Linge, vêtements de	799.89	0.00	0.00	0.00	799.89	0.00	0.00	799.89-	0.00
6067	Fournitures et matér	145,228.27	0.00	4,867.89	0.00	140,360.38	0.00	0.00	140,360.38-	0.00
6068	Autres matières et f	5,515.81	0.00	603.89	0.00	4,911.92	0.00	0.00	4,911.92-	0.00
* 60 ACHATS ET VARIATION DE S...		612,781.84	0.00	5,491.07	0.00	607,290.77	382,507.62	0.00	224,783.15-	0.00
61	services exter.	0.00	0.00	0.00	0.00	0.00	72,156.20	0.00	72,156.20	0.00
6132	Locations immobilièr	1,258.70	0.00	0.00	0.00	1,258.70	0.00	0.00	1,258.70-	0.00
6135	Locations mobilières	2,171.24	0.00	0.00	0.00	2,171.24	0.00	0.00	2,171.24-	0.00
6155	Sur biens mobiliers	122,329.61	0.00	0.00	0.00	122,329.61	0.00	0.00	122,329.61-	0.00
6156	Maintenance	26,555.14	0.00	0.00	0.00	26,555.14	0.00	0.00	26,555.14-	0.00
6161	Assurance Multiris.	6,000.00	0.00	0.00	0.00	6,000.00	0.00	0.00	6,000.00-	0.00
6162	Assurance dom-const	12,612.67	0.00	0.00	0.00	12,612.67	0.00	0.00	12,612.67-	0.00
617	Études et recherches	25,100.00	0.00	0.00	0.00	25,100.00	0.00	0.00	25,100.00-	0.00
6181	Documentation généra	2,838.56	0.00	0.00	0.00	2,838.56	0.00	0.00	2,838.56-	0.00
618311	Français	1,130.16	0.00	0.00	0.00	1,130.16	0.00	0.00	1,130.16-	0.00

Etablissement université Année 2012 Période 01 à 16	CADRE 2 : DÉVELOPPEMENT DES DÉPENSES BUDGÉTAIRES	Date 20.02.2013 Heure 12:25:47 Page 116
---	--	---

Périmètre financier : Univ d'Angers et SAIC
Exercice comptable : 2012
Etablissement : 200
Centre financier : *
Compte budgétaire : *

		dépenses					Montants des crédits			
Compte	Libellé	Montant brut des ordres de dépenses	Dont dépenses sur crédits extournés	Reversements	Extourne	Montant net des dépenses	Crédits ouverts au titre du budget	D'ordre budgétaire	Crédits ouverts au titre du budg. non employés	Crédits extournés non employés
1	libis	2	2bis	3	4	5	6	7	8	9
618331	Français	239.55	0.00	0.00	0.00	239.55	0.00	0.00	239.55-	0.00
6184	Reprographie	4,136.04	0.00	0.00	0.00	4,136.04	0.00	0.00	4,136.04-	0.00
6185	Frais de colloques,	2,789.65	0.00	0.00	0.00	2,789.65	0.00	0.00	2,789.65-	0.00
* 61 Services extérieurs		207,161.32	0.00	0.00	0.00	207,161.32	72,156.20	0.00	135,005.12-	0.00
62	Autre serv ext	0.00	0.00	0.00	0.00	0.00	871,083.46	0.00	871,083.46	0.00
621	Personnel extérieur	33,578.69	0.00	0.00	0.00	33,578.69	0.00	0.00	33,578.69-	0.00
622	Rémunérations honor	76,415.08	0.00	0.00	0.00	76,415.08	0.00	0.00	76,415.08-	0.00
623	Publicité, publicati	1,868.95	0.00	0.00	0.00	1,868.95	0.00	0.00	1,868.95-	0.00
624	Transports de biens	1,812.68	0.00	0.00	0.00	1,812.68	0.00	0.00	1,812.68-	0.00
6254	Frais d'inscription	14,772.12	0.00	0.00	0.00	14,772.12	0.00	0.00	14,772.12-	0.00
6255	Frais de déménagement	38,415.53	0.00	0.00	0.00	38,415.53	0.00	0.00	38,415.53-	0.00
62561	Personnels EPSCP	83,805.17	0.00	817.84	0.00	82,987.33	0.00	0.00	82,987.33-	0.00
62562	Étudiants	7,511.79	0.00	42.00	0.00	7,469.79	0.00	0.00	7,469.79-	0.00
62563	Personnalités ext	8,328.76	0.00	0.00	0.00	8,328.76	0.00	0.00	8,328.76-	0.00
6257	Réceptions	9,440.71	0.00	0.00	0.00	9,440.71	0.00	0.00	9,440.71-	0.00
6264	Téléphone	90.00	0.00	0.00	0.00	90.00	0.00	0.00	90.00-	0.00
6265	Affranchissements	595.12	0.00	0.00	0.00	595.12	0.00	0.00	595.12-	0.00
6266	Internet	15,225.00	0.00	0.00	0.00	15,225.00	0.00	0.00	15,225.00-	0.00
627	Services bancaires	38.53	0.00	0.00	0.00	38.53	0.00	0.00	38.53-	0.00
6281	Concours divers	1,254.92	0.00	0.00	0.00	1,254.92	0.00	0.00	1,254.92-	0.00
6283	Formation continue	790.00	0.00	0.00	0.00	790.00	0.00	0.00	790.00-	0.00
6286	Contrats de nettoyage	1,100.00	0.00	0.00	0.00	1,100.00	0.00	0.00	1,100.00-	0.00
6288	Autres prestations	46,256.41	0.00	0.00	0.00	46,256.41	0.00	0.00	46,256.41-	0.00
* 62 Autres services exterieu...		341,299.46	0.00	859.84	0.00	340,439.62	871,083.46	0.00	530,643.84	0.00
65	Autres Charges	0.00	0.00	0.00	0.00	0.00	345,057.72	0.00	345,057.72	0.00
651	Redevances concess	36,595.11	0.00	419.70	0.00	36,175.41	0.00	0.00	36,175.41-	0.00
6576	Subventions diverses	5,290.00	0.00	0.00	0.00	5,290.00	0.00	0.00	5,290.00-	0.00
6578	Autres charges spé	24,126.50	0.00	0.00	0.00	24,126.50	0.00	0.00	24,126.50-	0.00
658	Charges diverses de	209,300.89	0.00	0.00	0.00	209,300.89	0.00	0.00	209,300.89-	0.00
* 65 Autres charges de gestio...		275,312.50	0.00	419.70	0.00	274,892.80	345,057.72	0.00	70,164.92	0.00
661	Charges d'intérêts	926.99	0.00	0.00	0.00	926.99	0.00	0.00	926.99-	0.00
666	Pertes de change	144.39	0.00	0.00	0.00	144.39	0.00	0.00	144.39-	0.00
* 66 Charges Financières		1,071.38	0.00	0.00	0.00	1,071.38	0.00	0.00	1,071.38-	0.00
68	Dot aux amort & prov	0.00	0.00	0.00	0.00	0.00	620,000.00	0.00	620,000.00	0.00

Etablissement université Année 2012 Période 01 à 16	CADRE 2 : DÉVELOPPEMENT DES DÉPENSES BUDGÉTAIRES	Date 20.02.2013 Heure 12:25:47 Page 117
---	--	---

Périmètre financier : Univ d'Angers et SAIC
Exercice comptable : 2012
Etablissement : 200
Centre financier : *
Compte budgétaire : *

		dépenses					Montants des crédits			
Compte	Libellé	Montant brut des ordres de dépenses	Dont dépenses sur crédits extournés	Reversements	Extourne	Montant net des dépenses	Crédits ouverts au titre du budget	D'ordre budgétaire	Crédits ouverts au titre du budg. non employés	Crédits extournés non employés
1	1bis	2	2bis	3	4	5	6	7	8	9
6811	Dot amort immo corp	929,189.92	0.00	0.00	0.00	929,189.92	0.00	0.00	929,189.92-	0.00
*	68 Dotation aux amortisseme...	929,189.92	0.00	0.00	0.00	929,189.92	620,000.00	0.00	309,189.92-	0.00
**	Total Aut crédit de fonct	2,366,816.42	0.00	6,770.61	0.00	2,360,045.81	2,290,805.00	0.00	69,240.81-	0.00
***	Total masse fonctionnement	2,835,130.63	0.00	14,905.58	0.00	2,820,225.05	2,790,805.00	0.00	29,420.05-	0.00

Etablissement université Année 2012 Période 01 à 16	CADRE 2 : DÉVELOPPEMENT DES DÉPENSES BUDGÉTAIRES	Date 20.02.2013 Heure 12:25:47 Page 118
---	--	---

Périmètre financier : Univ d'Angers et SAIC
Exercice comptable : 2012
Etablissement : 200
Centre financier : *
Compte budgétaire : *

		dépenses					Montants des crédits			
Compte	Libellé	Montant brut des ordres de dépenses	Dont dépenses sur crédits extournés	Reversements	Extourne	Montant net des dépenses	Crédits ouverts au titre du budget	D'ordre budgétaire	Crédits ouverts au titre du budg. non employés	Crédits extournés non employés
1	1bis	2	2bis	3	4	5	6	7	8	9
205	Concessions-brevets	0.00	0.00	0.00	0.00	0.00	100,000.00	0.00	100,000.00	0.00
2053	Logiciels	2,228.00	0.00	0.00	0.00	2,228.00	0.00	0.00	2,228.00-	0.00
2058	Aut.concessions	99,097.55	0.00	0.00	0.00	99,097.55	0.00	0.00	99,097.55-	0.00
*	205 Concessions et droits s...	101,325.55	0.00	0.00	0.00	101,325.55	100,000.00	0.00	1,325.55-	0.00
212	Agencements & aménag	0.00	0.00	0.00	0.00	0.00	1,550.00	0.00	1,550.00	0.00
*	212 Agencements et aménagem...	0.00	0.00	0.00	0.00	0.00	1,550.00	0.00	1,550.00	0.00
2141	Bâtiments sol autrui	118,508.08-	0.00	0.00	0.00	118,508.08-	0.00	0.00	118,508.08	0.00
*	214 Constructions sur sol d...	118,508.08-	0.00	0.00	0.00	118,508.08-	0.00	0.00	118,508.08	0.00
215	Instal technique	0.00	0.00	0.00	0.00	0.00	118,598.00	0.00	118,598.00	0.00
2153	matériel scientif.	58,408.57	0.00	0.00	0.00	58,408.57	0.00	0.00	58,408.57-	0.00
2155	Outillage indus	815.00	0.00	0.00	0.00	815.00	0.00	0.00	815.00-	0.00
2156	Mat. Enseign.	5,443.20	0.00	0.00	0.00	5,443.20	0.00	0.00	5,443.20-	0.00
*	215 Installations technique...	64,666.77	0.00	0.00	0.00	64,666.77	118,598.00	0.00	53,931.23	0.00
218	Autres immobilisatio	0.00	0.00	0.00	0.00	0.00	198,450.00	0.00	198,450.00	0.00
2184	Mobilier	2,576.47-	0.00	0.00	0.00	2,576.47-	0.00	0.00	2,576.47	0.00
2187	Matériel info	11,816.38	0.00	0.00	0.00	11,816.38	0.00	0.00	11,816.38-	0.00
2188	Matériels divers	1,295.99	0.00	0.00	0.00	1,295.99	0.00	0.00	1,295.99-	0.00
*	218 Autres immobilisations ...	10,535.90	0.00	0.00	0.00	10,535.90	198,450.00	0.00	187,914.10	0.00
231	Immobilisations corp	0.00	0.00	0.00	0.00	0.00	2,900,000.00	0.00	2,900,000.00	0.00
2314	Const sol autrui	102,234.52	0.00	0.00	0.00	102,234.52	0.00	0.00	102,234.52-	0.00
*	231 Immobilisations corpore...	102,234.52	0.00	0.00	0.00	102,234.52	2,900,000.00	0.00	2,797,765.48	0.00
**	Masse d'investissement	160,254.66	0.00	0.00	0.00	160,254.66	3,318,598.00	0.00	3,158,343.34	0.00
***	Total masse investissement	160,254.66	0.00	0.00	0.00	160,254.66	3,318,598.00	0.00	3,158,343.34	0.00

Etablissement université Année 2012 Période 01 à 16	CADRE 2 : DÉVELOPPEMENT DES DÉPENSES BUDGÉTAIRES	Date 20.02.2013 Heure 12:25:47 Page 119
---	--	---

Périmètre financier : Univ d'Angers et SAIC
Exercice comptable : 2012
Etablissement : 200
Centre financier : *
Compte budgétaire : *

		dépenses					Montants des crédits			
Compte	Libellé	Montant brut des ordres de dépenses	Dont dépenses sur crédits extournés	Reversements	Extourne	Montant net des dépenses	Crédits ouverts au titre du budget	D'ordre budgétaire	Crédits ouverts au titre du budg. non employés	Crédits extournés non employés
1	1bis	2	2bis	3	4	5	6	7	8	9
****		2,995,385.29	0.00	14,905.58	0.00	2,980,479.71	6,109,403.00	0.00	3,128,923.29	0.00

SAIC

<p>CADRE 3 : DEVELOPPEMENT DES RECETTES BUDGETAIRES</p>
--

Etablissement université Année 2012 Période 01 à 16	CADRE 3 : DÉVELOPPEMENT DES RECETTES BUDGÉTAIRES	Date 20.02.2013 Heure 12:30:50 Page 120
---	--	---

Périmètre financier : Univ d'Angers et SAIC
 Exercice comptable : 2012
 Etablissement : 200
 Centre financier : *
 Compte budgétaire : *

Compte	Libellé	Recettes					Situation				
		Montant brut des titres de recettes	Dont recettes sur prévisions extournées	Annulation des titres de recettes	Extourne	Montant net des recettes	Prévisions ouvertes au titre du budget	Prévisions d'ordre budgétaire	Prévisions extournées non exécutées	Plus value	Moins value
1	lbis	2	2bis	3	4	5	6	7	8	9	10
7062	Prestations de recher	610,733.95	0.00	5,268.04	0.00	605,465.91	1,090,159.00	0.00	0.00	605,465.91	1,090,159.00
7067	Ventes de publication	9,490.79	0.00	101.58	0.00	9,389.21	0.00	0.00	0.00	9,389.21	0.00
7068	Autres prestations de	84,059.32	0.00	0.01	0.00	84,059.31	150,000.00	0.00	0.00	84,059.31	150,000.00
708	Produits des activité	0.00	0.00	0.00	0.00	0.00	100,000.00	0.00	0.00	0.00	100,000.00
7083	Locations diverses	50,472.57	0.00	13,984.97	0.00	36,487.60	0.00	0.00	0.00	36,487.60	0.00
7084	Mise à disposition de	8,833.21	0.00	0.00	0.00	8,833.21	0.00	0.00	0.00	8,833.21	0.00
7085	Ports et frais access	51.07	0.00	0.00	0.00	51.07	0.00	0.00	0.00	51.07	0.00
7088	Autres produits d'act	2,457.42	0.00	52.14	0.00	2,405.28	0.00	0.00	0.00	2,405.28	0.00
* 70 VENTES DE PRODUITS FABRIQ...		766,098.33	0.00	19,406.74	0.00	746,691.59	1,340,159.00	0.00	0.00	746,691.59	1,340,159.00
7411	Ministères de tutelle	40,000.00	0.00	0.00	0.00	40,000.00	37,500.00	0.00	0.00	40,000.00	37,500.00
7444	Subventions des commu	11,192.95	0.00	0.00	0.00	11,192.95	0.00	0.00	0.00	11,192.95	0.00
7446	Subventions Union Eur	339,696.50	0.00	0.00	0.00	339,696.50	350,000.00	0.00	0.00	339,696.50	350,000.00
7448	Subventions d'autres	137,000.00	0.00	76,000.00	0.00	61,000.00	0.00	0.00	0.00	61,000.00	0.00
7488	Autres	277,688.46	0.00	35,748.80	0.00	241,939.66	300,000.00	0.00	0.00	302,491.06	360,551.40
* 74 Subvention d'exploitation		805,577.91	0.00	111,748.80	0.00	693,829.11	687,500.00	0.00	0.00	754,380.51	748,051.40
75	Autres produits de ge	0.00	0.00	0.00	0.00	0.00	290,000.00	0.00	0.00	0.00	290,000.00
751	Redevances pour conce	44,270.92	0.00	1,000.00	0.00	43,270.92	0.00	0.00	0.00	43,270.92	0.00
7588	Autres	123,780.30	0.00	0.00	0.00	123,780.30	0.00	0.00	0.00	123,780.30	0.00
* 75 Autres produits de gestio..		168,051.22	0.00	1,000.00	0.00	167,051.22	290,000.00	0.00	0.00	167,051.22	290,000.00
763	Revenus des autres cr	1,049.06	0.00	524.53	0.00	524.53	0.00	0.00	0.00	524.53	0.00
766	Gains de change	119.39	0.00	6.65	0.00	112.74	0.00	0.00	0.00	112.74	0.00
* 76 Produit financier		1,168.45	0.00	531.18	0.00	637.27	0.00	0.00	0.00	637.27	0.00
77	Produit exceptionnels	0.00	0.00	0.00	0.00	0.00	440,000.00	0.00	0.00	0.00	440,000.00
771	Produits exceptionnel	615.55	0.00	0.00	0.00	615.55	0.00	0.00	0.00	615.55	0.00
777	Quote part des subven	700,698.22	0.00	0.00	0.00	700,698.22	0.00	0.00	0.00	700,698.22	0.00
778	Autres produits excep	0.54	0.00	0.00	0.00	0.54	0.00	0.00	0.00	0.54	0.00
* 77 Produit exceptionnels		701,314.31	0.00	0.00	0.00	701,314.31	440,000.00	0.00	0.00	701,314.31	440,000.00
** Masse fonctionnement recettes		2,442,210.22	0.00	132,686.72	0.00	2,309,523.50	2,757,659.00	0.00	0.00	2,370,074.90	2,818,210.40

Etablissement université Année 2012 Période 01 à 16	CADRE 3 : DÉVELOPPEMENT DES RECETTES BUDGÉTAIRES	Date 20.02.2013 Heure 12:30:50 Page 121
---	--	---

Périmètre financier : Univ d'Angers et SAIC
Exercice comptable : 2012
Etablissement : 200
Centre financier : *
Compte budgétaire : *

Compte	Libellé	Recettes					Situation				
		Montant brut des titres de recettes	Dont recettes sur prévisions extournées	Annulation des titres de recettes	Extourne	Montant net des recettes	Prévisions ouvertes au titre du budget	Prévisions d'ordre budgétaire	Prévisions extournées non exécutées	Plus value	Moins value
1	lbis	2	2bis	3	4	5	6	7	8	9	10
1311	État	350,000.00	0.00	0.00	0.00	350,000.00	0.00	0.00	0.00	350,000.00	0.00
1312	Régions	38,858.91	0.00	0.00	0.00	38,858.91	740,000.00	0.00	0.00	35,689.17	736,830.26
1313	Départements	93,618.67	0.00	93,618.67	0.00	0.00	124,000.00	0.00	0.00	0.00	124,000.00
1314	Communes et groupemen	2,907.54	0.00	0.54	0.00	2,907.00	321,000.00	0.00	0.00	2,907.00	321,000.00
1315	Autres collectivités	22,000.00	0.00	0.00	0.00	22,000.00	0.00	0.00	0.00	22,000.00	0.00
1316	Union Européenne	958,564.60	0.00	1,121,498.00	0.00	162,933.40-	1,715,000.00	0.00	0.00	0.00	1,877,933.40
1317	Autres organismes	0.00	0.00	0.00	0.00	0.00	150,000.00	0.00	0.00	0.00	150,000.00
* 131 Subventions d'équipement		1,465,949.72	0.00	1,215,117.21	0.00	250,832.51	3,050,000.00	0.00	0.00	410,596.17	3,209,763.66
** Masse investissement recettes		1,465,949.72	0.00	1,215,117.21	0.00	250,832.51	3,050,000.00	0.00	0.00	410,596.17	3,209,763.66

Etablissement université Année 2012 Période 01 à 16	CADRE 3 : DÉVELOPPEMENT DES RECETTES BUDGÉTAIRES	Date 20.02.2013 Heure 12:30:50 Page 122
---	--	---

Périmètre financier : Univ d'Angers et SAIC
Exercice comptable : 2012
Etablissement : 200
Centre financier : *
Compte budgétaire : *

		Recettes					Situation				
Compte	Libellé	Montant brut des titres de recettes	Dont recettes sur prévisions extournées	Annulation des titres de recettes	Extourne	Montant net des recettes	Prévisions ouvertes au titre du budget	Prévisions d'ordre budgétaire	Prévisions extournées non exécutées	Plus value	Moins value
1	1bis	2	2bis	3	4	5	6	7	8	9	10
***		3,908,159.94	0.00	1,347,803.93	0.00	2,560,356.01	5,807,659.00	0.00	0.00	2,780,671.07	6,027,974.06

SAIC

CADRE 4 : EXECUTION DU BUDGET

Etablissement université Année 2012 Période 01 à 16	CADRE 4 : SECTION 1 : FONCTIONNEMENT	Date 20.02.2013 Heure 12:35:28 Page 123
---	--------------------------------------	---

Périmètre financier : Univ d'Angers et SAIC
Exercice comptable : 2012
Etablissement : 200 à 200
Centre financier : *
Compte budgétaire : *

Compte	Description	Montant dépense	Compte	Description	Montant recette
	CHARGES D'EXPLOITATION	2 819 153,67		PRODUITS D'EXPLOITATION	1 607 571,92
60	ACHATS ET VARIATION DE STOCKS	607 290,77	70	VENTES DE PRODUITS FABRIQUES, PRESTATIONS DE SERVI	746 691,59
60611	Électricité	162 985,67	7062	Prestations de recherche	605 465,91
60613	Gaz	241 147,65	7067	Ventes de publications	9 389,21
60617	Eau	7 163,77	7068	Autres prestations de services	84 059,31
60618	Autres fournitures non stockables	196,44	7083	Locations diverses	36 487,60
6062	Acquisition de papier	7 035,15	7084	Mise à disposition de personnel facturée	8 833,21
6063	Fournitures d'entretien et de petit équipement	31 572,52	7085	Ports et frais accessoires facturés aux clients	51,07
6064	Fournitures administratives	11 117,38	7088	Autres produits d'activités annexes	2 405,28
6065	Linge, vêtements de travail	799,89	74	Subvention d'exploitation	693 829,11
6067	Fournitures et matériels d'enseignement	140 360,38	7411	Ministères de tutelle	40 000,00
6068	Autres matières et fournitures non stockées	4 911,92	7444	Subventions des communes et groupements de communes	11 192,95
61	Services extérieurs	207 161,32	7446	Subventions Union Européenne	339 696,50
6132	Locations immobilières (peut être subdivisé comme	1 258,70	7448	Subventions d'autres collectivités publiques	61 000,00
6135	Locations mobilières (peut être subdivisé comme le	2 171,24	7488	Autres	241 939,66
6155	Sur biens mobiliers	122 329,61	75	Autres produits de gestion courante	167 051,22
6156	Maintenance	26 555,14	751	Redevances pour concessions, brevets, licences, ma	43 270,92
6161	Prime d'Assurance Multirisques	6 000,00	7588	Autres	123 780,30
6162	Primes d'assurance obligatoire	12 612,67		PRODUITS FINANCIERS	637,27
617	Études et recherches	25 100,00	76	Produit financier	637,27
6181	Documentation générale	2 838,56	763	Revenus des autres créances	524,53
618311	Abonnements Français	1 130,16	766	Gains de change	112,74
618331	Ouvrages électroniques Français	239,55		PRODUITS EXCEPTIONNELS	701 314,31
6184	Reprographie	4 136,04	77	Produit exceptionnels	701 314,31
6185	Frais de colloques, séminaires, conférences	2 789,65	771	Produits exceptionnels sur opérations de gestion	615,55
62	Autres services extérieurs	340 439,62	777	Quote part des subventions d'investissement virée	700 698,22
621	Personnel extérieur à l'établissement	33 578,69	778	Autres produits exceptionnels	0,54
622	Rémunérations d'intermédiaires et honoraires	76 415,08			
623	Publicité, publications, relations publiques	1 868,95			
624	Transports de biens et transports collectifs	1 812,68			
6254	Frais d'inscription aux colloques	14 772,12			
6255	Frais de déménagement	38 415,53			
62561	Personnels de l'EPSCP	82 987,33			
62562	Étudiants	7 469,79			
62563	Personnalités extérieures	8 328,76			
6257	Réceptions	9 440,71			
6264	Téléphone	90,00			
6265	Affranchissements	595,12			
6266	Internet	15 225,00			
627	Services bancaires et assimilés	38,53			
6281	Concours divers (cotisations...)	1 254,92			
6283	Formation continue du personnel de l'établissement	790,00			
6286	Contrats de nettoyage	1 100,00			
6288	Autres prestations extérieures diverses	46 256,41			
63P	PERSONNEL IMPÔTS, TAXES ET VERSEMENTS ASSIMILÉS	7 590,87			
633	Impôts, taxes et versements assimilés sur rémunéra	7 590,87			
64	Charge de personnel	452 588,37			
6411	Traitements, commissions et remises	315 907,99			

Etablissement université Année 2012 Période 01 à 16	CADRE 4 : SECTION 1 : FONCTIONNEMENT	Date 20.02.2013 Heure 12:35:28 Page 124
---	--------------------------------------	---

Compte	Description	Montant dépense	Compte	Description	Montant recette
64144	Indemnités de jurys d'enseignement et de concours	5 375,75			
64148	Indemnités et avantages divers	54,04			
6415	Supplément familial	3 054,84			
645	Charges de Sécurité Sociale et de prévoyance	127 942,25			
647	Autres charges sociales	253,50			
65	Autres charges de gestion courante	274 892,80			
651	Redevances pour concessions, brevets, licences, ma	36 175,41			
6576	Subventions diverses	5 290,00			
6578	Autres charges spécifiques	24 126,50			
658	Charges diverses de gestion courante	209 300,89			
6811	Dotations aux amortissements sur immobilisations i	929 189,92			
	CHARGES FINANCIERES	1 071,38			
66	Charges Financières	1 071,38			
661	Charges d'intérêts	926,99			
666	Pertes de change	144,39			
	Total dépenses	2 820 225,05		Total recettes	2 309 523,50
	Mode de réalisation de l'équilibre :			Mode de réalisation de l'équilibre :	
	Excédent de l'exercice			Déficit de l'exercice	510 701,55
	TOTAUX égaux en recettes et dépenses	2 820 225,05			2 820 225,05

Etablissement université Année 2012 Période 01 à 16	CADRE 4 : CALCUL DE LA CAF METHODE SOUSTRACTIVE	Date 20.02.2013 Heure 12:35:28 Page 125
---	---	---

Périmètre financier : Univ d'Angers et SAIC
Exercice comptable : 2012
Etablissement : 200 à 200
Centre financier : *
Compte budgétaire : *

NUMERO DE COMPTE	INTITULE DE RUBRIQUES	MONTANT
	EXCEDENT BRUT D'EXPLOITATION (Ou insuffisance)	- 174 550,25
791	+ Transfert de charges	0,00
75	+ Autres produits d'exploitation	167 051,22
65	- Autres charges d'exploitation	274 892,80
76 + 796	+ Produits financiers (a)	637,27
755 - 655	+/- Quote-part de résultat sur opérations faites en commun	0,00
66	- Charges financières (b)	1 071,38
771 + 778	+ Produits exceptionnels (c)	616,09
671 + 678	- Charges exceptionnels (d)	0,00
695	- Impôts sur les bénéfices (e)	0,00
	= CAPACITE D'AUTOFINANCEMENT (Ou insuffisance)	- 282 209,85

(a) Sauf reprise aux provisions

(b) Sauf dotations aux amortissements et aux provisions financiers

(c) Sauf :

- Produits des cessions d'immobilisation
- Quote-part des subventions virée au résultat de l'exercice
- Reprises sur provisions exceptionnelles

(d) Sauf :

- Valeur comptable des immobilisations cédées
- Dotations aux amortissements et provisions exceptionnelles

(e) Le cas échéant

Etablissement université Année 2012 Période 01 à 16	CADRE 4 : CALCUL DE LA CAF METHODE ADDITIVE	Date 20.02.2013 Heure 12:35:28 Page 126
---	---	---

Périmètre financier : Univ d'Angers et SAIC
Exercice comptable : 2012
Etablissement : 200 à 200
Centre financier : *
Compte budgétaire : *

NUMERO DE COMPTE	INTITULE DE RUBRIQUES	MONTANT
	RESULTAT NET (Positif ou négatif)	- 510 701,55
68	+ Dotations aux amortissements et provisions	929 189,92
78	- Reprises sur amortissements et provisions	0,00
776	- Neutralisation des amortissements	0,00
756 + 777	- Quote-part des subventions d'investissement virées au compte de résultat	700 698,22
775 - 675	- Plus-value de cession d'actif	0,00
675 - 775	+ Moins-value de cession d'actif	0,00
	= CAPACITE D'AUTOFINANCEMENT (Ou insuffisance)	- 282 209,85

Etablissement université Année 2012 Période 01 à 16	CADRE 4 : SECTION 2 : OPERATIONS EN CAPITAL	Date 20.02.2013 Heure 12:35:28 Page 127
---	---	---

Périmètre financier : Univ d'Angers et SAIC
Exercice comptable : 2012
Etablissement : 200 à 200
Centre financier : *
Compte budgétaire : *

Compte	Description	Montant dépenses	Compte	Description	Montant recettes
	I.A.F.	282 209,85		C.A.F.	
205	Concessions et droits similaires - brevets,	101 325,55	131	Subventions d'équipement	250 832,51
2053	Logiciels	2 228,00	1311	État	350 000,00
2058	Autres concessions, brevets, licences,	99 097,55	1312	Régions	38 858,91
214	Constructions sur sol d'autrui	- 118 508,08	1314	Communes et groupements de communes	2 907,00
2141	Bâtiments sur sol d'autrui	- 118 508,08	1315	Autres collectivités et établissements publics	22 000,00
215	Installations techniques, matériels et outillage	64 666,77	1316	Union Européenne	- 162 933,40
2153	matériel scientifique	58 408,57			
2155	Outillage industriel	815,00			
2156	Matériel d'enseignement	5 443,20			
218	Autres immobilisations corporelles	10 535,90			
2184	Mobilier	- 2 576,47			
2187	Matériel informatique	11 816,38			
2188	Matériels divers	1 295,99			
231	Immobilisations corporelles en cours	102 234,52			
2314	Constructions sur sol d'autrui	102 234,52			
	Total des emplois de la 2eme section	160 254,66		Total des ressources de la 2eme section	250 832,51
	Mode de réalisation de l'équilibre :			Mode de réalisation de l'équilibre :	
	Déficit de l'exercice	510 701,55		Excedent de l'exercice	
	Augmentation du fond de roulement			Diminution du fond de roulement	191 632,00
	Totaux égaux en en recettes et en dépenses	3 262 689,56		Totaux égaux en en recettes et en dépenses	3 262 689,56
	Total brut des dépenses	3 262 689,56		Total brut des recettes	3 262 689,56
	A déduire : Dépenses internes	739 193,25		A déduire : Recettes internes	739 193,25
	TOTAL NET DES DEPENSES	2 523 496,31		TOTAL NET DES RECETTES	2 523 496,31
	(égal au total net des recettes)			(égal au total net des dépenses)	

Compte financier de l'exercice 2012

SAIC

RESULTAT

SYNTHESE COMPTE DE RESULTAT SAIC 2012

Page 128

COMPTE DE RESULTAT	2012	2011	VARIATION	EN %
PRODUCTION VENDUE	735 309,59	456 555,35	278 754,24	61,06%
SUBVENTIONS D'EXPLOITATION	693 829,11	556 606,78	137 222,33	24,65%
REPRISES SUR PROVISIONS		-	-	
AUTRES PRODUITS D'EXPLOITATION	167 051,22	239 926,57	- 72 875,35	-30,37%
TOTAL PRODUITS EXPLOITATION	1 596 189,92	1 253 088,70	343 101,22	27,38%
AUTRES ACHATS, CHARGES EXTERNES	1 143 509,71	1 001 250,47	142 259,24	14,21%
IMPOTS, TAXES ET VERSEMENTS ASSIMILES	7 590,87	5 047,98	2 542,89	50,37%
SALAIRES ET TRAITEMENTS	324 392,62	223 615,67	100 776,95	45,07%
CHARGES SOCIALES	128 195,75	86 687,07	41 508,68	47,88%
DOT AUX AMORTISSEMENTS	929 189,92	911 620,15	17 569,77	1,93%
DOTATIONS AMORTISSEMENTS ET PROVISIONS		-	-	
AUTRES CHARGES D'EXPLOITATION	274 892,80	288 823,24	- 13 930,44	-4,82%
TOTAL CHARGES EXPLOITATION	2 807 771,67	2 517 044,58	290 727,09	11,55%
RESULTAT D'EXPLOITATION	- 1 211 581,75	- 1 263 955,88	52 374,13	-4,14%
AUTRES INTERETS ET PRODUITS ASSIMILES	524,53	-	524,53	
DIFFERENCES POSITIVES DE CHANGE	112,74	558,39	- 445,65	-79,81%
PRODUITS FINANCIERS	637,27	558,39	78,88	14,13%
DIFFERENCES NEGATIVES DE CHANGE	1 071,38	228,52	842,86	368,83%
CHARGES FINANCIERES	1 071,38	228,52	842,86	368,83%
RESULTAT FINANCIER	- 434,11	329,87	- 763,98	-231,60%
RESULTAT COURANT AVANT IMPOT	- 1 212 015,86	- 1 263 626,01	51 610,15	-4,08%
PRODUITS EXCEPT. /OPERATIONS DE GESTION	615,55	3 151,18	- 2 535,63	-80,47%
PRODUITS EXCEPT./ OPERATIONS EN CAPITAL	700 698,76	693 745,62	6 953,14	1,00%
TOTAL DES PRODUITS EXCEPTIONNELS	701 314,31	696 896,80	4 417,51	0,63%
CHARGES EXCEPT. / OPERATIONS DE GESTION		3 432,16	- 3 432,16	-100,00%
CHARGES EXCEPT. / OPERATIONS EN CAPITAL		-	-	
DOTATIONS AMORTISSEMENTS ET PROVISIONS		1 430,13	- 1 430,13	
TOTAL CHARGES EXCEPT.	-	4 862,29	- 4 862,29	-100,00%
RESULTAT EXCEPTIONNEL	701 314,31	692 034,51	9 279,80	1,34%
TOTAL PRODUITS	2 298 141,50	1 950 543,89	347 597,61	17,82%
TOTAL CHARGES	2 808 843,05	2 522 135,39	286 707,66	11,37%
BENEFICE OU PERTE	- 510 701,55	- 571 591,50	60 889,95	-10,65%

Compte financier de l'exercice 2012

SAIC

BILAN

Etablissement université		Système abrégé BILAN COMPTABLE (Avant répartition)			Date	20.02.2013	
Année 2012					Heure	13:49:41	
Période 01 à 16					Page	129	
ACTIF	Exercice 2012			Exercice 2011	PASSIF	Exercice 2012	Exercice 2011
	Brut	Amortissement dépréciations (à déduire)	Net	Net			
ACTIF IMMOBILISE					CAPITAUX PROPRES		
Immobilisations incorporelles	567 158,52	-352 512,65	214 645,87	198 118,65	Réserves	82 254,28	653 845,78
Immobilisations corporelles :	21 997 158,31	-1 804 034,66	20 193 123,65	20 978 586,13	Résultat de l'exercice [bénéf ou perte] (b)	-510 701,55	-571 591,50
- Constructions	20 434 645,29	-1 364 189,71	19 070 455,58	19 772 232,29			
- Autres	1 562 513,02	-439 844,95	1 122 668,07	1 206 353,84	Sous-total : Situation Nette	-428 447,27	82 254,28
					Subventions d'investissement	18 159 681,87	18 609 547,58
TOTAL I	22 564 316,83	-2 156 547,31	20 407 769,52	21 176 704,78	TOTAL I	17 731 234,60	18 691 801,86
ACTIF CIRCULANT					DETTES (1)		
Créances :	2 320 373,99		2 320 373,99	1 386 285,23	Dettes financières (2)	3 853 570,91	2 452 007,12
- d'exploitation (1)	819 084,87		819 084,87	654 215,93	Dettes d'exploitation	651 754,69	2 986 430,84
- diverses	1 501 289,12		1 501 289,12	732 069,30	Dettes diverses	3 624,84	1 925,81
Disponibilités (autres que caisse)				1 943 498,29	Produits constatés d'avance	597 661,83	490 158,26
Charges constatées d'avance (1)	109 703,36		109 703,36	115 835,59			
TOTAL II	2 430 077,35		2 430 077,35	3 445 619,11	TOTAL III	5 106 612,27	5 930 522,03
TOTAL GENERAL (I+II+III+IV+V)	24 994 394,18	-2 156 547,31	22 837 846,87	24 622 323,89	TOTAL GENERAL (I+II+III+IV)	22 837 846,87	24 622 323,89
(1) Dont à plus d'un an					(1) Dont à plus d'un an Dont à moins d'un an (2) Dont concours bancaires courants et soldes créditeurs de banques		

Compte financier de l'exercice 2012

UNIVERSITE

CADRE 1 : BALANCE DEFINITIVE

CADRE 1 : BALANCE DEFINITIVE

EXERCICE 2012

Etablissement université		CADRE 1 : BALANCE DEFINITIVE					Date	20.02.2013
Année 2012							Heure	14:28:58
Période 01 à 16							Page	131
Numéros et libellés des bilans	Débits Bilan d'entrée	Débits Opérations de l'exercice	Débits Total	Crédits Bilan d'entrée	Crédits Opérations de l'exercice	Crédits Total	Solde Montant débit	Solde Montant crédit
10211100-Biens remis en dotation charge renouvel pas étab	0,00	105 709 919,27	105 709 919,27	66 074 283,43	103 889 458,02	169 963 741,45	0,00	64 253 822,18
10213100-Biens remis comp dot autr chge ren n'incom pas éta	0,00	0,00	0,00	0,00	1 413 102,31	1 413 102,31	0,00	1 413 102,31
10221000-Fonds propres	0,00	16 505 366,75	16 505 366,75	16 505 366,75	16 505 366,75	33 010 733,50	0,00	16 505 366,75
10223000-Autres compléments de dotation Autres organismes	0,00	1 413 102,31	1 413 102,31	1 413 102,31	0,00	1 413 102,31	0,00	0,00
10225000-Dons et legs en capital	0,00	3 698,00	3 698,00	1 849,00	3 698,00	5 547,00	0,00	1 849,00
10682000-Réserves facultatives	0,00	6 843 543,22	6 843 543,22	18 247 892,91	275 676,05	18 523 568,96	0,00	11 680 025,74
Sous total sur 10	0,00	130 475 629,55	130 475 629,55	102 242 494,40	122 087 301,13	224 329 795,53	0,00	93 854 165,98
12000000-Résultat de l'exercice (bénéfice)	0,00	119 231 174,96	119 231 174,96	0,00	119 877 491,61	119 877 491,61	0,00	646 316,65
12900000-Résultat de l'exercice (perte)	3 313 111,13	3 776 804,72	7 089 915,85	0,00	6 579 214,30	6 579 214,30	510 701,55	0,00
Sous total sur 12	3 313 111,13	123 007 979,68	126 321 090,81	0,00	126 456 705,91	126 456 705,91	510 701,55	646 316,65
13110000-Subventions d'équipement État	0,00	4 184 150,94	4 184 150,94	12 940 953,94	4 499 929,97	17 440 883,91	0,00	13 256 732,97
13120000-Subventions d'équipement Régions	0,00	4 836 309,05	4 836 309,05	16 134 590,53	6 185 077,92	22 319 668,45	0,00	17 483 359,40
13130000-Subventions d'équipement Départements	0,00	2 685 877,79	2 685 877,79	12 133 856,85	2 766 610,88	14 900 467,73	0,00	12 214 589,94
13140000-Subventions d'équipement Communes grpts communes	0,00	2 441 891,14	2 441 891,14	10 796 257,71	2 253 403,53	13 049 661,24	0,00	10 607 770,10
13150000-Subventions d'équipement Autres coll et étab pub	0,00	807 726,20	807 726,20	5 717 607,55	759 729,54	6 477 337,09	0,00	5 669 610,89
13160000-Subventions d'équipement Union Européenne	0,00	3 436 379,44	3 436 379,44	3 536 033,72	3 347 751,77	6 883 785,49	0,00	3 447 406,05

[illegible]

Etablissement université		CADRE 1 : BALANCE DEFINITIVE					Date	20.02.2013
Année 2012							Heure	14:28:58
Période 01 à 16							Page	133
Numéros et libellés des bilans	Débits Bilan d'entrée	Débits Opérations de l'exercice	Débits Total	Crédits Bilan d'entrée	Crédits Opérations de l'exercice	Crédits Total	Soldes Montant débit	Soldes Montant crédit
18100000-Comptes de liaison	0,00	146 831,86	146 831,86	0,00	146 831,86	146 831,86	0,00	0,00
18510000-Opération de trésorerie SAIC	0,00	15 949 685,28	15 949 685,28	508 508,83	15 441 176,45	15 949 685,28	3 853 570,91	3 853 570,91
18520000-Opération de trésorerie Fondation universitaire	508 508,83	1 920 847,94	2 429 356,77	0,00	2 429 356,77	2 429 356,77	0,00	0,00
18560000-Opération de trésorerie Autres	0,00	0,00	0,00	0,00	0,00	0,00	0,00	0,00
18600000-Biens prestations de services échangés (charges)	0,00	73 415,93	73 415,93	0,00	73 415,93	73 415,93	0,00	0,00
18700000-Biens prestations de services échangés (produits)	0,00	73 415,93	73 415,93	0,00	73 415,93	73 415,93	0,00	0,00
Sous total sur 18	508 508,83	18 164 196,94	18 672 705,77	508 508,83	18 164 196,94	18 672 705,77	3 853 570,91	3 853 570,91
Total classe 1	29 560 999,78	296 025 806,82	325 586 806,60	165 263 976,13	290 668 576,31	455 932 552,44	32 399 225,16	162 744 971,00
20531000-Logiciels acquis ou sous traités	1 510 534,36	1 827 086,40	3 337 620,76	0,00	1 781 037,78	1 781 037,78	1 556 582,98	0,00
20532000-Logiciels créés	46 560,28	0,00	46 560,28	0,00	0,00	0,00	46 560,28	0,00
20580000-Autres concessions droits similaires, brevets, #	467 777,45	299 227,26	767 004,71	0,00	200 129,71	200 129,71	566 875,00	0,00
Sous total sur 20	2 024 872,09	2 126 313,66	4 151 185,75	0,00	1 981 167,49	1 981 167,49	2 170 018,26	0,00
21127000-Terrains aménagé Acquis	1,00	0,00	1,00	0,00	0,00	0,00	1,00	0,00
21316000-Bâtiments affectés ou remis en dotation	97 624 000,00	0,00	97 624 000,00	0,00	0,00	0,00	97 624 000,00	0,00
21317000-Constructions bâtiments acquis	2 188 604,00	0,00	2 188 604,00	0,00	0,00	0,00	2 188 604,00	0,00
21318000-Autres bâtiments	4 134 571,22	0,00	4 134 571,22	0,00	0,00	0,00	4 134 571,22	0,00
21356000-Inst giales, agencents, aménagts constr aff dot	1 599 978,50	0,00	1 599 978,50	0,00	0,00	0,00	1 599 978,50	0,00
21357000-Inst giales,	94 529,45	0,00	94 529,45	0,00	0,00	0,00	94 529,45	0,00

Etablissement université		CADRE 1 : BALANCE DEFINITIVE					Date	20.02.2013
Année	2012						Heure	14:28:58
Période	01 à 16						Page	134
Numéros et libellés des bilans	Débits Bilan d'entrée	Débits Opérations de l'exercice	Débits Total	Crédits Bilan d'entrée	Crédits Opérations de l'exercice	Crédits Total	Solde Montant débit	Solde Montant crédit
agencents, aménagts constr acquis								
21358000-Inst grales, agencents, aménagts constr autres	2 464 597,02	738 464,14	3 203 061,16	0,00	122 766,41	122 766,41	3 080 294,75	0,00
21417000-Bâtiments sur sol d'autrui acquis	20 451 368,97	797 102,30	21 248 471,27	0,00	817 139,98	817 139,98	20 431 331,29	0,00
21517000-Installations techniques complexes acquises	34 444,59	556 877,23	591 321,82	0,00	369 772,74	369 772,74	221 549,08	0,00
21537000-Matériel scientifique acquis	23 617 328,28	8 648 490,51	32 265 818,79	0,00	6 654 855,22	6 654 855,22	25 610 963,57	0,00
21538000-Autres matériels scientifiques	106 585,78	0,00	106 585,78	0,00	9 032,53	9 032,53	97 553,25	0,00
21557000-Outillage acquis	52 896,22	21 752,04	74 648,26	0,00	14 501,36	14 501,36	60 146,90	0,00
21558000-Autres outillages	110 022,17	0,00	110 022,17	0,00	67 666,03	67 666,03	42 356,14	0,00
21567000-Matériel d'enseignement acquis	1 489 310,42	1 515 540,42	3 004 850,84	0,00	1 515 217,22	1 515 217,22	1 489 633,62	0,00
21568000-Autres matériels d'enseignement	77 542,86	77 542,86	155 085,72	0,00	77 542,86	77 542,86	77 542,86	0,00
21577000-Agencents aménagts mat outillage acquis	1 007 799,64	0,00	1 007 799,64	0,00	31,16	31,16	1 007 768,48	0,00
21578000-Autres Agencents aménagts mat outillage	82 141,83	0,00	82 141,83	0,00	0,00	0,00	82 141,83	0,00
21617000-Collections documentation acquises	7 513,52	0,00	7 513,52	0,00	0,00	0,00	7 513,52	0,00
21618000-Collections documentation Autres	13 334,70	0,00	13 334,70	0,00	10 239,44	10 239,44	3 095,26	0,00
21647000-Collections litt scient artist acquis	124 005,68	0,00	124 005,68	0,00	0,00	0,00	124 005,68	0,00
21817000-Inst grales, agencents, aménagts divers acquis	983 795,79	53 088,06	1 036 883,85	0,00	35 392,04	35 392,04	1 001 491,81	0,00

[illegible]

Etablissement université		CADRE 1 : BALANCE DEFINITIVE					Date	20.02.2013
Année 2012							Heure	14:28:58
Période 01 à 16							Page	136
Numéros et libellés des bilans	Débits Bilan d'entrée	Débits Opérations de l'exercice	Débits Total	Crédits Bilan d'entrée	Crédits Opérations de l'exercice	Crédits Total	Solde Montant débit	Solde Montant crédit
Sous total sur 23	52 334,89	6 595 697,28	6 648 032,17	0,00	5 908 956,51	5 908 956,51	739 075,66	0,00
27110000-Actions	203,91	0,00	203,91	0,00	0,00	0,00	203,91	0,00
27510000-Dépôts	100,00	0,00	100,00	0,00	0,00	0,00	100,00	0,00
27550000-Cautiounnements	358,80	0,00	358,80	0,00	0,00	0,00	358,80	0,00
Sous total sur 27	662,71	0,00	662,71	0,00	0,00	0,00	662,71	0,00
28053100-Amortissement logiciels acquis ou sous traités	0,00	1 268 972,74	1 268 972,74	1 236 877,88	1 411 308,30	2 648 186,18	0,00	1 379 213,44
28053200-Amortissement logiciels créés	0,00	0,00	0,00	9 907,35	15 520,09	25 427,44	0,00	25 427,44
28058000-Amortissements autres concess°, brevets, licences#	0,00	0,00	0,00	269 859,49	84 753,36	354 612,85	0,00	354 612,85
28131700-Amortissement Bâtiments acquis	0,00	0,00	0,00	468 874,31	72 965,97	541 840,28	0,00	541 840,28
28131800-Amortissement Autres bâtiments	0,00	0,00	0,00	447 480,85	137 819,42	585 300,27	0,00	585 300,27
28135700-Amortissement Inst grales agencents améngrts acquis	0,00	0,00	0,00	5 515,06	4 726,48	10 241,54	0,00	10 241,54
28135800-Amortissement Inst grales agencents améngrts autres	0,00	0,00	0,00	93 404,54	136 590,49	229 995,03	0,00	229 995,03
28141700-Amortissement Bâtiments sur sol d'autrui acquis	0,00	697,33	697,33	682 270,91	682 270,66	1 364 541,57	0,00	1 363 844,24
28151700-Amortissemt Installations tech complexes acquises	0,00	0,00	0,00	4 778,40	14 011,72	18 790,12	0,00	18 790,12
28153700-Amortissement Matériel scientifique acquis	0,00	205 555,81	205 555,81	11 552 742,30	2 194 647,16	13 747 389,46	0,00	13 541 833,65
28153800-Amortissement Autres matériels scientifiques	0,00	10 370,10	10 370,10	96 775,00	7 606,76	104 381,76	0,00	94 011,66
28155700-Amortissement	0,00	445,01	445,01	27 309,22	5 821,64	33 130,86	0,00	32 685,85

Etablissement université			CADRE 1 : BALANCE DEFINITIVE				Date	20.02.2013
Année 2012							Heure	14:28:58
Période 01 à 16							Page	137
Numéros et libellés des bilans	Débits Bilan d'entrée	Débits Opérations de l'exercice	Débits Total	Crédits Bilan d'entrée	Crédits Opérations de l'exercice	Crédits Total	Soldes Montant débit	Soldes Montant crédit
Outillage acquis								
28155800-Amortissement Autres outillages	0,00	68 818,71	68 818,71	105 197,09	4 353,31	109 550,40	0,00	40 731,69
28156700-Amortissement Matériel d#enseignement acquis	0,00	865 592,89	865 592,89	877 412,82	985 033,87	1 862 446,69	0,00	996 853,80
28156800-Amortissement Autres matériels d#enseignement	0,00	72 158,73	72 158,73	72 464,91	75 167,91	147 632,82	0,00	75 474,09
28157700-Amortiss Agencents aménagnts mat outillage acquis	0,00	4 607,30	4 607,30	841 361,19	43 795,29	885 156,48	0,00	880 549,18
28157800-Amortis Autres Agencents aménagnts mat outillage	0,00	1 113,06	1 113,06	52 906,39	9 327,24	62 233,63	0,00	61 120,57
28161000-Amortissement Collections de documentation	0,00	10 239,44	10 239,44	14 057,08	751,35	14 808,43	0,00	4 568,99
28181700-Amt Inst grales agencents aménagts div acquis	0,00	12 080,99	12 080,99	794 480,57	72 014,24	866 494,81	0,00	854 413,82
28181800-Amt Inst grales, agencents, aménagts autres	0,00	35 679,33	35 679,33	290 405,14	19 639,38	310 044,52	0,00	274 365,19
28182700-Amt Matériel de transport acquis	0,00	563,36	563,36	323 206,40	63 713,02	386 919,42	0,00	386 356,06
28183700-Amortissement Matériel de bureau acquis	0,00	47 138,98	47 138,98	420 671,10	28 273,14	448 944,24	0,00	401 805,26
28183800-Amortissement Autre matériel de bureau	0,00	26 557,15	26 557,15	55 995,32	2 281,07	58 276,39	0,00	31 719,24
28184700-Amortissement Mobilier acquis	0,00	59 101,95	59 101,95	653 030,50	164 068,89	817 099,39	0,00	757 997,44
28184800-Amortissement Autre mobilier	0,00	2 062,43	2 062,43	54 534,67	6 477,79	61 012,46	0,00	58 950,03
28187700-Amortissement Matériel informatique acquis	0,00	843 792,81	843 792,81	8 065 284,92	789 495,75	8 854 780,67	0,00	8 010 987,86
28187800-Amortissement Autre matériel informatique	0,00	117 149,94	117 149,94	956 015,55	129 633,89	1 085 649,44	0,00	968 499,50

[illegible]

Etablissement université		CADRE 1 : BALANCE DEFINITIVE					Date	20.02.2013
Année	2012						Heure	14:28:58
Période	01 à 16						Page	139
Numéros et libellés des bilans	Débites Bilan d'entrée	Débites Opérations de l'exercice	Débites Total	Crédits Bilan d'entrée	Crédits Opérations de l'exercice	Crédits Total	Soldes Montant débit	Soldes Montant crédit
acomptes								
42860000-Autres charges à payer	0,00	5 190 006,09	5 190 006,09	1 453 512,53	6 575 134,53	8 028 647,06	0,00	2 838 640,97
Sous total sur 42	0,00	111 492 002,68	111 492 002,68	1 453 512,53	112 877 131,12	114 330 643,65	0,00	2 838 640,97
43860000-Autres charges à payer	0,00	1 689 048,24	1 689 048,24	355 875,00	3 003 182,13	3 359 057,13	0,00	1 670 008,89
Sous total sur 43	0,00	1 689 048,24	1 689 048,24	355 875,00	3 003 182,13	3 359 057,13	0,00	1 670 008,89
44110000-Subventions d'investissement	3 394 113,07	7 962 355,23	11 356 468,30	0,00	6 702 233,39	6 702 233,39	4 654 234,91	0,00
44170000-Subventions d'exploitation	3 138 221,35	264 738 215,27	267 876 436,62	0,00	262 712 184,59	262 712 184,59	5 164 252,03	0,00
44520000-TVA due intra communautaire	0,00	216 308,82	216 308,82	0,00	216 308,82	216 308,82	0,00	0,00
44550000-TVA à décaisser	0,00	97 003,11	97 003,11	0,00	97 003,11	97 003,11	0,00	0,00
44562100-TVA sur immobilisations France	2,96	145 086,82	145 089,78	0,00	145 089,78	145 089,78	0,00	0,00
44562200-TVA sur immobilisations intra communautaire	0,00	62 137,86	62 137,86	0,00	62 137,86	62 137,86	0,00	0,00
44566100-Tva deductible sur biens et services france	0,00	287 619,64	287 619,64	0,00	287 619,64	287 619,64	0,00	0,00
44566200-TVA autres biens et services intra communautaire	0,00	7 755,14	7 755,14	0,00	7 755,14	7 755,14	0,00	0,00
44570000-TVA collectée par l'établissement	0,00	142 744,57	142 744,57	0,00	143 826,17	143 826,17	0,00	1 081,60
44583000-TVA à régulariser Remboursement de TVA demandé	121 399,00	561 031,30	682 430,30	0,00	532 384,30	532 384,30	150 046,00	0,00
44584000-TVA à régulariser TVA récupérée d'avance	0,00	2 838 292,28	2 838 292,28	2 838 292,28	0,00	2 838 292,28	0,00	0,00
Sous total sur 44	6 653 736,38	277 058 550,04	283 712 286,42	2 838 292,28	270 906 542,80	273 744 835,08	9 968 532,94	1 081,60
46320000-Ordres de recettes à recouvrer Hors exploitation	20 787,91	435 744,83	456 532,74	0,00	456 532,74	456 532,74	0,00	0,00
46630000-Virements à réimputer	0,00	36 293,17	36 293,17	692,91	35 664,26	36 357,17	0,00	64,00

Etablissement université			CADRE 1 : BALANCE DEFINITIVE				Date	20.02.2013
Année 2012							Heure	14:28:58
Période 01 à 16							Page	140
Numéros et libellés des bilans	Débits Bilan d'entrée	Débits Opérations de l'exercice	Débits Total	Crédits Bilan d'entrée	Crédits Opérations de l'exercice	Crédits Total	Solde Montant débit	Solde Montant crédit
46640000-Excédents de versement à rembourser	0,00	2 735 957,81	2 735 957,81	8 814,00	2 734 647,81	2 743 461,81	0,00	7 504,00
46710000-Autres comptes créditeurs	0,00	198 892 957,40	198 892 957,40	0,00	198 892 957,40	198 892 957,40	0,00	0,00
46740000-Taxe d'apprentissage	0,00	1 907 448,55	1 907 448,55	0,00	1 907 448,55	1 907 448,55	0,00	0,00
Sous total sur 46	20 787,91	204 008 401,76	204 029 189,67	9 506,91	204 027 250,76	204 036 757,67	0,00	7 568,00
47132000-Droits de scolarité et redevances au comptant	0,00	1 011 409,24	1 011 409,24	0,00	1 011 409,24	1 011 409,24	0,00	0,00
47138000-Arecettes perçues avant émission des titres autres	0,00	12 718 684,63	12 718 684,63	0,00	12 718 674,63	12 718 674,63	10,00	0,00
47150000-Recettes des régisseurs à vérifier	0,00	5 909 423,55	5 909 423,55	0,00	5 909 423,55	5 909 423,55	0,00	0,00
47180000-Autres recettes à classer	0,00	94 216 759,81	94 216 759,81	7 127,82	94 467 451,99	94 474 579,81	0,00	257 820,00
47210000-Dépenses payées avant ordonnancement	177,00	116 410 942,68	116 411 119,68	0,00	116 410 669,68	116 410 669,68	450,00	0,00
47250000-Dépenses des régisseurs à vérifier	0,00	18 593,86	18 593,86	0,00	18 593,86	18 593,86	0,00	0,00
47280000-Autres dépenses à régulariser	1 083,31	161 535,03	162 618,34	0,00	162 618,34	162 618,34	0,00	0,00
47311000-Sécurité sociale étudiante	0,00	2 506 711,00	2 506 711,00	210 566,00	2 302 892,00	2 513 458,00	0,00	6 747,00
47318000-Autres recettes à transférer	0,00	2 027 800,00	2 027 800,00	0,00	2 612 800,00	2 612 800,00	0,00	585 000,00
47350000-Dépenses à transférer	0,00	2 001 021,73	2 001 021,73	0,00	2 001 021,73	2 001 021,73	0,00	0,00
Sous total sur 47	1 260,31	236 982 881,53	236 984 141,84	217 693,82	237 615 555,02	237 833 248,84	460,00	849 567,00
48610000-Charges constatées d'avance Exploitation	369 793,95	1 940 234,29	2 310 028,24	0,00	1 923 644,15	1 923 644,15	386 384,09	0,00
48710000-Produits constatés d'avance Exploitation	0,00	20 266 281,78	20 266 281,78	5 222 074,65	22 449 107,35	27 671 182,00	0,00	7 404 900,22

Etablissement université		CADRE 1 : BALANCE DEFINITIVE					Date	20.02.2013
Année 2012							Heure	14:28:58
Période 01 à 16							Page	141
Numéros et libellés des bilans	Débits Bilan d'entrée	Débits Opérations de l'exercice	Débits Total	Crédits Bilan d'entrée	Crédits Opérations de l'exercice	Crédits Total	Soldes Montant débit	Soldes Montant crédit
Sous total sur 48	369 793,95	22 206 516,07	22 576 310,02	5 222 074,65	24 372 751,50	29 594 826,15	386 384,09	7 404 900,22
Total classe 4	8 703 156,99	894 918 381,61	903 621 538,60	11 526 822,89	895 347 197,08	906 874 019,97	12 209 590,45	15 462 071,82
50700000-Bons du Trésor et bons de caisse à court terme	0,00	38 000 000,00	38 000 000,00	0,00	38 000 000,00	38 000 000,00	0,00	0,00
50810000-Autres valeurs mobilières	0,00	0,00	0,00	0,00	0,00	0,00	0,00	0,00
Sous total sur 50	0,00	38 000 000,00	38 000 000,00	0,00	38 000 000,00	38 000 000,00	0,00	0,00
51120000-Chèques bancaires à encaisser	0,00	6 208 521,24	6 208 521,24	0,00	6 171 246,78	6 171 246,78	37 274,46	0,00
51170000-Chèques impayés	3 228,56	17 539,40	20 767,96	0,00	14 967,30	14 967,30	5 800,66	0,00
51510000-Compte au Trésor	16 778 200,35	202 726 311,11	219 504 511,46	0,00	204 041 748,22	204 041 748,22	15 462 763,24	0,00
51590000-Chèques à payer	0,00	28 276 801,75	28 276 801,75	0,00	28 276 801,75	28 276 801,75	0,00	0,00
Sous total sur 51	16 781 428,91	237 229 173,50	254 010 602,41	0,00	238 504 764,05	238 504 764,05	15 505 838,36	0,00
53100000-Caisse	463,68	307 717,96	308 181,64	0,00	308 031,15	308 031,15	150,49	0,00
Sous total sur 53	463,68	307 717,96	308 181,64	0,00	308 031,15	308 031,15	150,49	0,00
54300000-Régies d'avances	0,00	12 118,48	12 118,48	0,00	12 118,48	12 118,48	0,00	0,00
54800000-Avances pour menues dépenses	0,00	3 693,46	3 693,46	0,00	3 693,46	3 693,46	0,00	0,00
Sous total sur 54	0,00	15 811,94	15 811,94	0,00	15 811,94	15 811,94	0,00	0,00
58500000-Virements internes de fonds	0,00	318 516,50	318 516,50	0,00	318 516,50	318 516,50	0,00	0,00
Sous total sur 58	0,00	318 516,50	318 516,50	0,00	318 516,50	318 516,50	0,00	0,00
Total classe 5	16 781 892,59	275 871 219,90	292 653 112,49	0,00	277 147 123,64	277 147 123,64	15 505 988,85	0,00
60611000-Électricité	0,00	1 256 694,29	1 256 694,29	0,00	1 256 694,29	1 256 694,29	0,00	0,00
60612000-Carburants et lubrifiants	0,00	53 627,67	53 627,67	0,00	53 627,67	53 627,67	0,00	0,00
60613000-Gaz	0,00	1 345 501,29	1 345 501,29	0,00	1 345 501,29	1 345 501,29	0,00	0,00
60617000-Eau	0,00	122 179,85	122 179,85	0,00	122 179,85	122 179,85	0,00	0,00
60618000-Autres fournitures non stockables	0,00	7 318,45	7 318,45	0,00	7 318,45	7 318,45	0,00	0,00

Etablissement université			CADRE 1 : BALANCE DEFINITIVE				Date	20.02.2013
Année 2012							Heure	14:28:58
Période 01 à 16							Page	142
Numéros et libellés des bilans	Débits Bilan d'entrée	Débits Opérations de l'exercice	Débits Total	Crédits Bilan d'entrée	Crédits Opérations de l'exercice	Crédits Total	Solde Montant débit	Solde Montant crédit
60620000-Acquisition de papier	0,00	79 923,82	79 923,82	0,00	79 923,82	79 923,82	0,00	0,00
60630000-Fournitures d'entretien et de petit équipement	0,00	886 615,32	886 615,32	0,00	886 615,32	886 615,32	0,00	0,00
60640000-Fournitures administratives	0,00	253 911,06	253 911,06	0,00	253 911,06	253 911,06	0,00	0,00
60650000-Linge, vêtements de travail	0,00	14 268,41	14 268,41	0,00	14 268,41	14 268,41	0,00	0,00
60670000-Fournitures matériels d'enseignt et rech non immo	0,00	1 159 968,33	1 159 968,33	0,00	1 159 968,33	1 159 968,33	0,00	0,00
60680000-Autres matières et fournitures non stockées	0,00	75 780,18	75 780,18	0,00	75 780,18	75 780,18	0,00	0,00
Sous total sur 60	0,00	5 255 788,67	5 255 788,67	0,00	5 255 788,67	5 255 788,67	0,00	0,00
61320000-Locations immobilières	0,00	501 673,72	501 673,72	0,00	501 673,72	501 673,72	0,00	0,00
61350000-Locations mobilières	0,00	292 708,29	292 708,29	0,00	292 708,29	292 708,29	0,00	0,00
61400000-Charges locatives et de copropriété	0,00	133 295,44	133 295,44	0,00	133 295,44	133 295,44	0,00	0,00
61520000-Entretien et réparation sur biens immobiliers	0,00	281 153,41	281 153,41	0,00	281 153,41	281 153,41	0,00	0,00
61550000-Entretien et réparation sur biens mobiliers	0,00	1 876 783,24	1 876 783,24	0,00	1 876 783,24	1 876 783,24	0,00	0,00
61560000-Entretien et réparation maintenance	0,00	281 384,29	281 384,29	0,00	281 384,29	281 384,29	0,00	0,00
61610000-Primes d'assurance Multirisques	0,00	156 049,28	156 049,28	0,00	156 049,28	156 049,28	0,00	0,00
61620000-Assurance obligatoire dommage construction	0,00	107 838,36	107 838,36	0,00	107 838,36	107 838,36	0,00	0,00
61700000-Études et recherches	0,00	130 550,28	130 550,28	0,00	130 550,28	130 550,28	0,00	0,00
61810000-Documentation générale	0,00	348 299,22	348 299,22	0,00	348 299,22	348 299,22	0,00	0,00
61831100-Documentation tech et	0,00	276 191,24	276 191,24	0,00	276 191,24	276 191,24	0,00	0,00

Etablissement université			CADRE 1 : BALANCE DEFINITIVE				Date	20.02.2013
Année 2012							Heure	14:28:58
Période 01 à 16							Page	143
Numéros et libellés des bilans	Débits Bilan d'entrée	Débits Opérations de l'exercice	Débits Total	Crédits Bilan d'entrée	Crédits Opérations de l'exercice	Crédits Total	Solde Montant débit	Solde Montant crédit
biblio abonnements Français								
61832100-Documentation tech et biblio ouvrages Français	0,00	145,00	145,00	0,00	145,00	145,00	0,00	0,00
61833100-Documentation tech biblio ouvrages électr Français	0,00	645 005,19	645 005,19	0,00	645 005,19	645 005,19	0,00	0,00
61840000-Reprographie	0,00	118 201,83	118 201,83	0,00	118 201,83	118 201,83	0,00	0,00
61850000-Frais de colloques, séminaires, conférences	0,00	210 985,07	210 985,07	0,00	210 985,07	210 985,07	0,00	0,00
Sous total sur 61	0,00	5 360 263,86	5 360 263,86	0,00	5 360 263,86	5 360 263,86	0,00	0,00
62140000-Personnel détaché ou prêté	0,00	302 807,21	302 807,21	0,00	302 807,21	302 807,21	0,00	0,00
62260000-Honoraires	0,00	115 525,65	115 525,65	0,00	115 525,65	115 525,65	0,00	0,00
62280000-Rémun intermédiaires et honoraires divers	0,00	104 579,18	104 579,18	0,00	104 579,18	104 579,18	0,00	0,00
62310000-Annonces et insertions	0,00	80 925,59	80 925,59	0,00	80 925,59	80 925,59	0,00	0,00
62330000-Foires et expositions	0,00	33 294,62	33 294,62	0,00	33 294,62	33 294,62	0,00	0,00
62360000-Catalogues et imprimés	0,00	22 234,42	22 234,42	0,00	22 234,42	22 234,42	0,00	0,00
62370000-Publications	0,00	37 160,22	37 160,22	0,00	37 160,22	37 160,22	0,00	0,00
62380000-Publicité publications rel publique divers	0,00	236 348,42	236 348,42	0,00	236 348,42	236 348,42	0,00	0,00
62440000-Transports administratifs	0,00	21 009,39	21 009,39	0,00	21 009,39	21 009,39	0,00	0,00
62470000-Transports collectifs du personnel	0,00	94 016,43	94 016,43	0,00	94 016,43	94 016,43	0,00	0,00
62480000-Transport de biens et de personnes Divers	0,00	2 067,12	2 067,12	0,00	2 067,12	2 067,12	0,00	0,00
62540000-Frais d'inscription aux colloques	0,00	134 248,24	134 248,24	0,00	134 248,24	134 248,24	0,00	0,00
62550000-Frais de déménagement	0,00	43 445,12	43 445,12	0,00	43 445,12	43 445,12	0,00	0,00
62561000-Missions Personnels de l'EPSCP	0,00	1 402 958,90	1 402 958,90	0,00	1 402 958,90	1 402 958,90	0,00	0,00

Etablissement université		CADRE 1 : BALANCE DEFINITIVE					Date	20.02.2013
Année 2012							Heure	14:28:58
Période 01 à 16							Page	144
Numéros et libellés des bilans	Débits Bilan d'entrée	Débits Opérations de l'exercice	Débits Total	Crédits Bilan d'entrée	Crédits Opérations de l'exercice	Crédits Total	Solde Montant débit	Solde Montant crédit
62562000-Missions Étudiants	0,00	75 268,05	75 268,05	0,00	75 268,05	75 268,05	0,00	0,00
62563000-Missions Personnalités extérieures	0,00	152 759,67	152 759,67	0,00	152 759,67	152 759,67	0,00	0,00
62570000-Réceptions	0,00	254 074,52	254 074,52	0,00	254 074,52	254 074,52	0,00	0,00
62640000-Téléphone	0,00	115 965,96	115 965,96	0,00	115 965,96	115 965,96	0,00	0,00
62650000-Affranchissements	0,00	187 182,49	187 182,49	0,00	187 182,49	187 182,49	0,00	0,00
62660000-Internet	0,00	122 131,81	122 131,81	0,00	122 131,81	122 131,81	0,00	0,00
62780000-Autres frais et commissions	0,00	4 426,60	4 426,60	0,00	4 426,60	4 426,60	0,00	0,00
62810000-Concours divers (cotisations...)	0,00	166 713,22	166 713,22	0,00	166 713,22	166 713,22	0,00	0,00
62820000-Blanchissage	0,00	8 445,19	8 445,19	0,00	8 445,19	8 445,19	0,00	0,00
62830000-Formation continue du personnel de l'établissement	0,00	134 368,88	134 368,88	0,00	134 368,88	134 368,88	0,00	0,00
62860000-Contrats de nettoyage	0,00	1 295 557,66	1 295 557,66	0,00	1 295 557,66	1 295 557,66	0,00	0,00
62885000-Facturation PAF effectuées par Trésor	0,00	40 593,12	40 593,12	0,00	40 593,12	40 593,12	0,00	0,00
62888000-Autres prestations extérieures diverses Autres	0,00	1 008 458,87	1 008 458,87	0,00	1 008 458,87	1 008 458,87	0,00	0,00
Sous total sur 62	0,00	6 196 566,55	6 196 566,55	0,00	6 196 566,55	6 196 566,55	0,00	0,00
63310000-Versement de transport	0,00	1 084 334,64	1 084 334,64	0,00	1 084 334,64	1 084 334,64	0,00	0,00
63320000-Cotisation FNAL (article L 8341 du code sécu)	0,00	282 098,67	282 098,67	0,00	282 098,67	282 098,67	0,00	0,00
63780000-Taxes diverses	0,00	124 087,91	124 087,91	0,00	124 087,91	124 087,91	0,00	0,00
Sous total sur 63	0,00	1 490 521,22	1 490 521,22	0,00	1 490 521,22	1 490 521,22	0,00	0,00
64111100-Rémun principales des fonctionnaires contractuels	0,00	55 010 334,69	55 010 334,69	0,00	55 010 334,69	55 010 334,69	0,00	0,00
64111200-Indemnité mensuelle forfaitaire (congé formation)	0,00	2 483,19	2 483,19	0,00	2 483,19	2 483,19	0,00	0,00
64112100-Rémunérations accessoires indexées	0,00	5 774 819,03	5 774 819,03	0,00	5 774 819,03	5 774 819,03	0,00	0,00

Etablissement université		CADRE 1 : BALANCE DEFINITIVE					Date	20.02.2013
Année 2012							Heure	14:28:58
Période 01 à 16							Page	145
Numéros et libellés des bilans	Débits Bilan d'entrée	Débits Opérations de l'exercice	Débits Total	Crédits Bilan d'entrée	Crédits Opérations de l'exercice	Crédits Total	Solde Montant débit	Solde Montant crédit
64112200-Rémunérations accessoires non indexées	0,00	386 964,41	386 964,41	0,00	386 964,41	386 964,41	0,00	0,00
64131000-Primes et gratifications indexées	0,00	3 019 812,80	3 019 812,80	0,00	3 019 812,80	3 019 812,80	0,00	0,00
64132000-Primes et gratifications non indexées	0,00	1 407 974,28	1 407 974,28	0,00	1 407 974,28	1 407 974,28	0,00	0,00
64142100-Indemnités liées à la résidence indexées	0,00	990,86	990,86	0,00	990,86	990,86	0,00	0,00
64143000-Indemnités attribuées contrats et conventions	0,00	24 093,95	24 093,95	0,00	24 093,95	24 093,95	0,00	0,00
64144000-Indemnités de jurys d'enseignement et de concours	0,00	44 481,39	44 481,39	0,00	44 481,39	44 481,39	0,00	0,00
64145110-Compensation nette des réduct charges de sécu	0,00	203 153,40	203 153,40	0,00	203 153,40	203 153,40	0,00	0,00
64146000-Indemn préavis licenciement alloc retour à emploi	0,00	1 338,72	1 338,72	0,00	1 338,72	1 338,72	0,00	0,00
64148100-Indemnités indexées	0,00	152 317,81	152 317,81	0,00	152 317,81	152 317,81	0,00	0,00
64148200-Indemnités non indexées	0,00	118 468,72	118 468,72	0,00	118 468,72	118 468,72	0,00	0,00
64150000-Supplément familial	0,00	818 837,43	818 837,43	0,00	818 837,43	818 837,43	0,00	0,00
64510000-Cotisations d'assurance maladie	0,00	7 999 221,21	7 999 221,21	0,00	7 999 221,21	7 999 221,21	0,00	0,00
64531000-Cotisations patro régimes pensions civiles et mil	0,00	28 160 726,35	28 160 726,35	0,00	28 160 726,35	28 160 726,35	0,00	0,00
64533000-Cotisations patronales au régime RAFP	0,00	267 277,89	267 277,89	0,00	267 277,89	267 277,89	0,00	0,00
64534000-Cotisations assurance vieillesse agts non tit	0,00	1 423 847,17	1 423 847,17	0,00	1 423 847,17	1 423 847,17	0,00	0,00
64535000-Cotisations IRCANTEC agents non titulaires	0,00	564 669,43	564 669,43	0,00	564 669,43	564 669,43	0,00	0,00

Etablissement université		CADRE 1 : BALANCE DEFINITIVE					Date	20.02.2013
Année 2012							Heure	14:28:58
Période 01 à 16							Page	146
Numéros et libellés des bilans	Débits Bilan d'entrée	Débits Opérations de l'exercice	Débits Total	Crédits Bilan d'entrée	Crédits Opérations de l'exercice	Crédits Total	Solde Montant débit	Solde Montant crédit
64538000-Cotisations retraites Autres cotisations	0,00	152 233,31	152 233,31	0,00	152 233,31	152 233,31	0,00	0,00
64541000-Cotisations patronales au régime assurance chômage	0,00	900 118,78	900 118,78	0,00	900 118,78	900 118,78	0,00	0,00
64548000-Autres cotisations aux ASSEDIC	0,00	772,23	772,23	0,00	772,23	772,23	0,00	0,00
64550000-Charges sociales sur congés à payer	0,00	1 516,21	1 516,21	0,00	1 516,21	1 516,21	0,00	0,00
64581000-Cotisations d'allocations familiales	0,00	3 046 554,89	3 046 554,89	0,00	3 046 554,89	3 046 554,89	0,00	0,00
64582000-Contribution solidarité autonomie	0,00	169 258,08	169 258,08	0,00	169 258,08	169 258,08	0,00	0,00
64588000-Autres cotisations aux organismes sociaux	0,00	283,71	283,71	0,00	283,71	283,71	0,00	0,00
64713000-Capital décès	0,00	130 405,23	130 405,23	0,00	130 405,23	130 405,23	0,00	0,00
64714000-Congés de longue durée	0,00	37 149,21	37 149,21	0,00	37 149,21	37 149,21	0,00	0,00
64715000-Remboursements forfaitaires de transports	0,00	57 868,71	57 868,71	0,00	57 868,71	57 868,71	0,00	0,00
64740000-Oeuvres sociales	0,00	46 626,86	46 626,86	0,00	46 626,86	46 626,86	0,00	0,00
64750000-Médecine du travail, pharmacie	0,00	707,01	707,01	0,00	707,01	707,01	0,00	0,00
Sous total sur 64	0,00	109 925 306,96	109 925 306,96	0,00	109 925 306,96	109 925 306,96	0,00	0,00
65110000-Redevances concessions brevets licences marques #	0,00	596 169,53	596 169,53	0,00	596 169,53	596 169,53	0,00	0,00
65160000-Droits d'auteur et de reproduction	0,00	52 890,43	52 890,43	0,00	52 890,43	52 890,43	0,00	0,00
65180000-Autres droits et valeurs similaires	0,00	299,00	299,00	0,00	299,00	299,00	0,00	0,00
65400000-Pertes sur créances irréouvrables	0,00	12 682,27	12 682,27	0,00	12 682,27	12 682,27	0,00	0,00
65710000-Bourses	0,00	557 474,07	557 474,07	0,00	557 474,07	557 474,07	0,00	0,00

Etablissement université		CADRE 1 : BALANCE DEFINITIVE					Date	20.02.2013
Année 2012							Heure	14:28:58
Période 01 à 16							Page	147
Numéros et libellés des bilans	Débits Bilan d'entrée	Débits Opérations de l'exercice	Débits Total	Crédits Bilan d'entrée	Crédits Opérations de l'exercice	Crédits Total	Solde Montant débit	Solde Montant crédit
65750000-Subventions reçues et réparties par l'EPSCP	0,00	811 085,46	811 085,46	0,00	811 085,46	811 085,46	0,00	0,00
65760000-Subventions diverses (dont subv versées fondation)	0,00	1 178 968,70	1 178 968,70	0,00	1 178 968,70	1 178 968,70	0,00	0,00
65780000-Autres charges spécifiques	0,00	168 698,75	168 698,75	0,00	168 698,75	168 698,75	0,00	0,00
65830000-Charges gestion cour annul ordres recettes ex ant	0,00	186 984,91	186 984,91	0,00	186 984,91	186 984,91	0,00	0,00
65880000-Autres charges diverses de gestion courante	0,00	608 371,81	608 371,81	0,00	608 371,81	608 371,81	0,00	0,00
Sous total sur 65	0,00	4 173 624,93	4 173 624,93	0,00	4 173 624,93	4 173 624,93	0,00	0,00
66181000-Intérêt des dettes commerciales	0,00	5 648,50	5 648,50	0,00	5 648,50	5 648,50	0,00	0,00
66600000-Pertes de change	0,00	1 174,45	1 174,45	0,00	1 174,45	1 174,45	0,00	0,00
Sous total sur 66	0,00	6 822,95	6 822,95	0,00	6 822,95	6 822,95	0,00	0,00
67110000-Pénalités sur contrats et conventions	0,00	16 210,01	16 210,01	0,00	16 210,01	16 210,01	0,00	0,00
67188000-Autres charges exceptionnelles diverses	0,00	7 016,11	7 016,11	0,00	7 016,11	7 016,11	0,00	0,00
67800000-Autres charges exceptionnelles	0,00	6 261,50	6 261,50	0,00	6 261,50	6 261,50	0,00	0,00
Sous total sur 67	0,00	29 487,62	29 487,62	0,00	29 487,62	29 487,62	0,00	0,00
68111500-Dotations aux amortissements Concessions brevets#	0,00	274 703,87	274 703,87	0,00	274 703,87	274 703,87	0,00	0,00
68112316-Amortissements Bâtiments affectés remis dotation	0,00	3 254 756,04	3 254 756,04	0,00	3 254 756,04	3 254 756,04	0,00	0,00
68112317-Amortissements Bâtiments acquis	0,00	72 965,97	72 965,97	0,00	72 965,97	72 965,97	0,00	0,00
68112318-Amortissements Autres	0,00	137 819,42	137 819,42	0,00	137 819,42	137 819,42	0,00	0,00

Etablissement université		CADRE 1 : BALANCE DEFINITIVE					Date	20.02.2013
Année 2012							Heure	14:28:58
Période 01 à 16							Page	148
Numéros et libellés des bilans	Débits Bilan d'entrée	Débits Opérations de l'exercice	Débits Total	Crédits Bilan d'entrée	Crédits Opérations de l'exercice	Crédits Total	Soldes Montant débit	Soldes Montant crédit
bâtiments								
68112356-Amort Inst grales agencents aménagts cstr aff dot	0,00	53 330,19	53 330,19	0,00	53 330,19	53 330,19	0,00	0,00
68112357-Amts Inst grales agencents aménagts constr acquis	0,00	4 726,48	4 726,48	0,00	4 726,48	4 726,48	0,00	0,00
68112358-Amts Inst grales agencents aménagts constr autres	0,00	136 662,06	136 662,06	0,00	136 662,06	136 662,06	0,00	0,00
68112417-Amortissements Bâtiments sur sol d'autrui acquis	0,00	682 270,66	682 270,66	0,00	682 270,66	682 270,66	0,00	0,00
68112517-Amt Installations techniques complexes acquises	0,00	14 011,72	14 011,72	0,00	14 011,72	14 011,72	0,00	0,00
68112537-Amortissements Matériel scientifique acquis	0,00	2 194 647,16	2 194 647,16	0,00	2 194 647,16	2 194 647,16	0,00	0,00
68112538-Amortissements Autre matériel scientifique	0,00	7 606,76	7 606,76	0,00	7 606,76	7 606,76	0,00	0,00
68112557-Amortissements Outillage acquis	0,00	5 821,64	5 821,64	0,00	5 821,64	5 821,64	0,00	0,00
68112558-Amortissements Autres outillages	0,00	4 353,31	4 353,31	0,00	4 353,31	4 353,31	0,00	0,00
68112566-Amts Matériel d'enseignt affecté ou remis en dot	0,00	12 327,13	12 327,13	0,00	12 327,13	12 327,13	0,00	0,00
68112567-Amortissements Matériel d'enseignt acquis	0,00	139 234,17	139 234,17	0,00	139 234,17	139 234,17	0,00	0,00
68112568-Amortissements Autre matériel d'enseignt	0,00	3 886,66	3 886,66	0,00	3 886,66	3 886,66	0,00	0,00
68112577-Amt Agencents aménagnts mat outillage acquis	0,00	43 795,29	43 795,29	0,00	43 795,29	43 795,29	0,00	0,00
68112578-Amt Autres Agencents	0,00	9 327,24	9 327,24	0,00	9 327,24	9 327,24	0,00	0,00

Etablissement université		CADRE 1 : BALANCE DEFINITIVE					Date	20.02.2013
Année 2012							Heure	14:28:58
Période 01 à 16							Page	149
Numéros et libellés des bilans	Débits Bilan d'entrée	Débits Opérations de l'exercice	Débits Total	Crédits Bilan d'entrée	Crédits Opérations de l'exercice	Crédits Total	Soldes Montant débit	Soldes Montant crédit
aménagnts mat outillage								
68112617-Amortissements Collections documentation acquises	0,00	751,35	751,35	0,00	751,35	751,35	0,00	0,00
68112817-Amt neut Inst grales agencents aménagts div acquis	0,00	72 014,24	72 014,24	0,00	72 014,24	72 014,24	0,00	0,00
68112818-Amt neut Inst grales, agencents, aménagts autres	0,00	19 639,38	19 639,38	0,00	19 639,38	19 639,38	0,00	0,00
68112827-Amt neut Matériel de transport acquis	0,00	63 713,02	63 713,02	0,00	63 713,02	63 713,02	0,00	0,00
68112837-Amt neut Matériel de bureau acquis	0,00	28 273,14	28 273,14	0,00	28 273,14	28 273,14	0,00	0,00
68112838-Amt neut Autre matériel de bureau	0,00	2 281,07	2 281,07	0,00	2 281,07	2 281,07	0,00	0,00
68112847-Amt neut Mobilier acquis	0,00	164 068,89	164 068,89	0,00	164 068,89	164 068,89	0,00	0,00
68112848-Amt neut Autre mobilier	0,00	6 477,79	6 477,79	0,00	6 477,79	6 477,79	0,00	0,00
68112877-Amt neut Matériel informatique acquis	0,00	788 219,62	788 219,62	0,00	788 219,62	788 219,62	0,00	0,00
68112878-Amt neut Autre matériel informatique	0,00	129 633,89	129 633,89	0,00	129 633,89	129 633,89	0,00	0,00
68112887-Amt neut Matériels divers acquis	0,00	522 450,51	522 450,51	0,00	522 450,51	522 450,51	0,00	0,00
68112888-Amt neut Autres matériels divers	0,00	34 182,78	34 182,78	0,00	34 182,78	34 182,78	0,00	0,00
68151000-Dotations aux provisions exploit charges personnel	0,00	503 488,00	503 488,00	0,00	503 488,00	503 488,00	0,00	0,00
68152000-Dotations aux provisions exploit autres charges	0,00	32 959,00	32 959,00	0,00	32 959,00	32 959,00	0,00	0,00

Etablissement université			CADRE 1 : BALANCE DEFINITIVE				Date	20.02.2013
Année 2012							Heure	14:28:58
Période 01 à 16							Page	150
Numéros et libellés des bilans	Débits Bilan d'entrée	Débits Opérations de l'exercice	Débits Total	Crédits Bilan d'entrée	Crédits Opérations de l'exercice	Crédits Total	Solde Montant débit	Solde Montant crédit
68710000-Dotations aux amortissements exceptionnels immo	0,00	14 978,08	14 978,08	0,00	14 978,08	14 978,08	0,00	0,00
Sous total sur 68	0,00	9 435 376,53	9 435 376,53	0,00	9 435 376,53	9 435 376,53	0,00	0,00
Total classe 6	0,00	141 873 759,29	141 873 759,29	0,00	141 873 759,29	141 873 759,29	0,00	0,00
70611000-Droits de scolarité applicables diplômes nationaux	0,00	5 810 582,43	5 810 582,43	0,00	5 810 582,43	5 810 582,43	0,00	0,00
70612000-Droits des diplômes propres à chaque établissement	0,00	691 375,74	691 375,74	0,00	691 375,74	691 375,74	0,00	0,00
70620000-Prestations de recherche	0,00	1 372 487,95	1 372 487,95	0,00	1 372 487,95	1 372 487,95	0,00	0,00
70650000-Prestations de formation continue	0,00	2 810 948,63	2 810 948,63	0,00	2 810 948,63	2 810 948,63	0,00	0,00
70660000-Colloques	0,00	105 331,72	105 331,72	0,00	105 331,72	105 331,72	0,00	0,00
70670000-Ventes de publications	0,00	15 128,99	15 128,99	0,00	15 128,99	15 128,99	0,00	0,00
70681000-validation des acquis de l'expérience	0,00	102 625,11	102 625,11	0,00	102 625,11	102 625,11	0,00	0,00
70688000-autres prestations de services	0,00	941 592,65	941 592,65	0,00	941 592,65	941 592,65	0,00	0,00
70830000-Locations diverses	0,00	50 472,57	50 472,57	0,00	50 472,57	50 472,57	0,00	0,00
70840000-Mise à disposition de personnel facturée	0,00	616 616,89	616 616,89	0,00	616 616,89	616 616,89	0,00	0,00
70850000-Ports et frais accessoires facturés aux clients	0,00	51,07	51,07	0,00	51,07	51,07	0,00	0,00
70870000-Hébergements et restauration	0,00	13 160,00	13 160,00	0,00	13 160,00	13 160,00	0,00	0,00
70880000-Autres produits d'activités annexes	0,00	3 774,97	3 774,97	0,00	3 774,97	3 774,97	0,00	0,00
Sous total sur 70	0,00	12 534 148,72	12 534 148,72	0,00	12 534 148,72	12 534 148,72	0,00	0,00
74110000-Subvention	0,00	110 846 073,90	110 846 073,90	0,00	110 846 073,90	110 846 073,90	0,00	0,00

Etablissement université		CADRE 1 : BALANCE DEFINITIVE					Date	20.02.2013
Année 2012							Heure	14:28:58
Période 01 à 16							Page	151
Numéros et libellés des bilans	Débits Bilan d'entrée	Débits Opérations de l'exercice	Débits Total	Crédits Bilan d'entrée	Crédits Opérations de l'exercice	Crédits Total	Soldes Montant débit	Soldes Montant crédit
d'exploitation Ministère de tutelle								
74180000-Subvention d'exploitation Autres ministères	0,00	1 838 201,24	1 838 201,24	0,00	1 838 201,24	1 838 201,24	0,00	0,00
74410000-Subvention d'exploitation ANR	0,00	1 657 575,38	1 657 575,38	0,00	1 657 575,38	1 657 575,38	0,00	0,00
74420000-Subvention d'exploitation Région	0,00	5 438 826,21	5 438 826,21	0,00	5 438 826,21	5 438 826,21	0,00	0,00
74430000-Subvention d'exploitation Département	0,00	1 049 725,68	1 049 725,68	0,00	1 049 725,68	1 049 725,68	0,00	0,00
74440000-Subvention d'exploitation Communes grpts communes	0,00	1 547 209,36	1 547 209,36	0,00	1 547 209,36	1 547 209,36	0,00	0,00
74460000-Subvention d'exploitation Union Européenne	0,00	2 997 390,85	2 997 390,85	0,00	2 997 390,85	2 997 390,85	0,00	0,00
74480000-Subvention d'exploitation auts col pub org intern	0,00	1 600 107,26	1 600 107,26	0,00	1 600 107,26	1 600 107,26	0,00	0,00
74600000-Dons et legs	0,00	99 400,00	99 400,00	0,00	99 400,00	99 400,00	0,00	0,00
74810000-Produits vrst libérateurs ouvrant droit à exo TA	0,00	964 241,99	964 241,99	0,00	964 241,99	964 241,99	0,00	0,00
74880000-Subvention d'exploitation Autres	0,00	2 893 378,98	2 893 378,98	0,00	2 893 378,98	2 893 378,98	0,00	0,00
Sous total sur 74	0,00	130 932 130,85	130 932 130,85	0,00	130 932 130,85	130 932 130,85	0,00	0,00
75110000-Redevances pour concessions, brevets, licences,#	0,00	108 852,16	108 852,16	0,00	108 852,16	108 852,16	0,00	0,00
75180000-Autres droits et valeurs similaires	0,00	21,00	21,00	0,00	21,00	21,00	0,00	0,00
75810000-Dons manuels non	0,00	3 381,00	3 381,00	0,00	3 381,00	3 381,00	0,00	0,00

Etablissement université		CADRE 1 : BALANCE DEFINITIVE					Date	20.02.2013
Année 2012							Heure	14:28:58
Période 01 à 16							Page	152
Numéros et libellés des bilans	Débets Bilan d'entrée	Débets Opérations de l'exercice	Débets Total	Crédits Bilan d'entrée	Crédits Opérations de l'exercice	Crédits Total	Solde Montant débit	Solde Montant crédit
affectés								
75830000-Produits gestion courante annul ordres dép ex ant	0,00	65 104,95	65 104,95	0,00	65 104,95	65 104,95	0,00	0,00
75880000-Autres produits divers de gestion courante	0,00	895 485,78	895 485,78	0,00	895 485,78	895 485,78	0,00	0,00
Sous total sur 75	0,00	1 072 844,89	1 072 844,89	0,00	1 072 844,89	1 072 844,89	0,00	0,00
76380000-Revenus sur créances diverses	0,00	1 454,51	1 454,51	0,00	1 454,51	1 454,51	0,00	0,00
76600000-Gains de change	0,00	1 235,24	1 235,24	0,00	1 235,24	1 235,24	0,00	0,00
76880000-Autres produits financiers	0,00	7 800,00	7 800,00	0,00	7 800,00	7 800,00	0,00	0,00
Sous total sur 76	0,00	10 489,75	10 489,75	0,00	10 489,75	10 489,75	0,00	0,00
77110000-Dépôts et pénalités perçus sur achats et ventes	0,00	61 000,28	61 000,28	0,00	61 000,28	61 000,28	0,00	0,00
77160000-Recouvrements sur créances admises en non valeur	0,00	500,00	500,00	0,00	500,00	500,00	0,00	0,00
77182000-Produits exceptionnels annul ordres dép ex ant	0,00	563 347,92	563 347,92	0,00	563 347,92	563 347,92	0,00	0,00
77188000-Autres produits exceptionnels divers	0,00	0,30	0,30	0,00	0,30	0,30	0,00	0,00
77600000-Produits issus neutralisation des amortissements	0,00	3 254 756,04	3 254 756,04	0,00	3 254 756,04	3 254 756,04	0,00	0,00
77700000-Quote part des subv inv virée au résultat exercice	0,00	4 058 225,31	4 058 225,31	0,00	4 058 225,31	4 058 225,31	0,00	0,00
77800000-Autres produits exceptionnels	0,00	107 902,84	107 902,84	0,00	107 902,84	107 902,84	0,00	0,00
Sous total sur 77	0,00	8 045 732,69	8 045 732,69	0,00	8 045 732,69	8 045 732,69	0,00	0,00
78150000-Reprises sur provisions d'exploitation	0,00	33 845,00	33 845,00	0,00	33 845,00	33 845,00	0,00	0,00

[illegible]

Etablissement université		CADRE 1 : BALANCE DEFINITIVE					Date	20.02.2013
Année 2012							Heure	14:28:58
Période 01 à 16							Page	154
Récapitulatif Classes	Débits Balance d'entrée	Débits Opérations de l'exercice	Débits Total	Crédits Balance d'entrée	Crédits Opérations de l'exercice	Crédits Total	Soldes débiteurs	Soldes Créditeurs
Total classe 1	29 560 999,78	296 025 806,82	325 586 806,60	165 263 976,13	290 668 576,31	455 932 552,44	32 399 225,16	162 744 971,00
Total classe 2	182 247 541,70	29 491 605,55	211 739 147,25	60 502 792,04	33 144 116,85	93 646 908,89	185 487 584,76	67 395 346,40
Total classe 4	8 703 156,99	894 918 381,61	903 621 538,60	11 526 822,89	895 347 197,08	906 874 019,97	12 209 590,45	15 462 071,82
Total classe 5	16 781 892,59	275 871 219,90	292 653 112,49	0,00	277 147 123,64	277 147 123,64	15 505 988,85	0,00
Total classe 6	0,00	141 873 759,29	141 873 759,29	0,00	141 873 759,29	141 873 759,29	0,00	0,00
Total classe 7	0,00	152 629 191,90	152 629 191,90	0,00	152 629 191,90	152 629 191,90	0,00	0,00
Total classe 8	0,00	0,00	0,00	0,00	0,00	0,00	0,00	0,00
Total général	237 293 591,06	1 790 809 965,07	2 028 103 556,13	237 293 591,06	1 790 809 965,07	2 028 103 556,13	245 602 389,22	245 602 389,22

Compte financier de l'exercice 2012

UNIVERSITE

<p>CADRE 2 : DEVELOPPEMENT DES DEPENSES BUDGETAIRES</p>
--

Etablissement université Année 2012 Période 01 à 16	CADRE 2 : DÉVELOPPEMENT DES DÉPENSES BUDGÉTAIRES	Date 20.02.2013 Heure 14:35:31 Page 155
---	--	---

Périmètre financier : Univ d'Angers et SAIC
Exercice comptable : 2012
Etablissement : 100 à 200
Centre financier : *
Compte budgétaire : *

		dépenses					Montants des crédits			
Compte	Libellé	Montant brut des ordres de dépenses	Dont dépenses sur crédits extournés	Reversements	Extourne	Montant net des dépenses	Crédits ouverts au titre du budget	D'ordre budgétaire	Crédits ouverts au titre du budg. non employés	Crédits extournés non employés
1	1bis	2	2bis	3	4	5	6	7	8	9
633	Impôts, taxes et ver	1,362,787.28	0.00	7,262.57	0.00	1,355,524.71	4,827.00	0.00	1,350,697.71-	0.00
63P	Perso, impôt, taxes	0.00	0.00	0.00	0.00	0.00	1,316,694.00	0.00	1,316,694.00	0.00
* 63P PERSONNEL IMPÔTS, TAXES...		1,362,787.28	0.00	7,262.57	0.00	1,355,524.71	1,321,521.00	0.00	34,003.71-	0.00
64	Charge de personnel	0.00	0.00	0.00	0.00	0.00	104,746,001.11	0.00	104,746,001.11	0.00
641	Rémun perso perm	0.00	0.00	0.00	0.00	0.00	653,068.00	0.00	653,068.00	0.00
6411	Trait, comm remises	58,730,062.99	0.00	268,006.66	0.00	58,462,056.33	0.00	0.00	58,462,056.33-	0.00
6413	primes et gratif.	3,486,048.13	0.00	13,051.93	0.00	3,472,996.20	0.00	0.00	3,472,996.20-	0.00
64142	Indemn. Résid. Mobi.	990.86	0.00	0.00	0.00	990.86	0.00	0.00	990.86-	0.00
64143	indemn. Contrat	24,093.95	0.00	0.00	0.00	24,093.95	0.00	0.00	24,093.95-	0.00
64144	indemn. Jurys	44,481.39	0.00	0.00	0.00	44,481.39	0.00	0.00	44,481.39-	0.00
64145	Défiscalisation HS	215.84	0.00	215.84	0.00	0.00	0.00	0.00	0.00	0.00
64146	Indemn.préavis	1,338.72	0.00	0.00	0.00	1,338.72	0.00	0.00	1,338.72-	0.00
64148	Indemn. avantag div	215,227.53	0.00	5,062.94	0.00	210,164.59	0.00	0.00	210,164.59-	0.00
6415	Supplément familial	818,355.97	0.00	4,764.49	0.00	813,591.48	0.00	0.00	813,591.48-	0.00
645	Charges de Sécurité	40,671,015.77	0.00	136,105.90	0.00	40,534,909.87	132,000.00	0.00	40,402,909.87-	0.00
647	Autres chrg sociales	272,316.81	0.00	1,259.24	0.00	271,057.57	0.00	0.00	271,057.57-	0.00
* 64 Charge de personnel		104,264,147.96	0.00	428,467.00	0.00	103,835,680.96	105,531,069.11	0.00	1,695,388.15	0.00
** Total masse salariale		105,626,935.24	0.00	435,729.57	0.00	105,191,205.67	106,852,590.11	0.00	1,661,384.44	0.00
60	Ach et varia stocks	0.00	0.00	0.00	0.00	0.00	6,690,004.94	0.00	6,690,004.94	0.00
606	Achats non stockés d	0.00	0.00	0.00	0.00	0.00	24,958.14	0.00	24,958.14	0.00
60611	Électricité	1,071,400.84	0.00	0.00	0.00	1,071,400.84	0.00	0.00	1,071,400.84-	0.00
60612	Carburants et lubrif	53,627.67	0.00	0.00	0.00	53,627.67	0.00	0.00	53,627.67-	0.00
60613	Gaz	1,180,352.63	0.00	2,876.01	0.00	1,177,476.62	0.00	0.00	1,177,476.62-	0.00
60617	Eau	115,215.63	0.00	0.00	0.00	115,215.63	0.00	0.00	115,215.63-	0.00
60618	Autres fourn non-stk	7,318.45	0.00	0.00	0.00	7,318.45	0.00	0.00	7,318.45-	0.00
6062	Acquis. de papier	79,917.47	0.00	667.37	0.00	79,250.10	0.00	0.00	79,250.10-	0.00
6063	Fournitures d'entret	831,903.72	0.00	1,278.50	0.00	830,625.22	0.00	0.00	830,625.22-	0.00
6064	Fournitures administ	252,723.18	0.00	1,548.02	0.00	251,175.16	0.00	0.00	251,175.16-	0.00
6065	Linge, vêtements de	13,856.51	0.00	0.00	0.00	13,856.51	0.00	0.00	13,856.51-	0.00
6067	Fournitures et matér	1,119,256.15	0.00	7,852.21	0.00	1,111,403.94	0.00	0.00	1,111,403.94-	0.00
6068	Autres matières et f	72,055.18	0.00	853.04	0.00	71,202.14	0.00	0.00	71,202.14-	0.00
* 60 ACHATS ET VARIATION DE S...		4,797,627.43	0.00	15,075.15	0.00	4,782,552.28	6,714,963.08	0.00	1,932,410.80	0.00
61	services exter.	0.00	0.00	0.00	0.00	0.00	5,651,046.77	0.00	5,651,046.77	0.00
613	Locations	0.00	0.00	0.00	0.00	0.00	11,450.00	0.00	11,450.00	0.00
6132	Locations immobilièr	499,440.67	0.00	5,000.00	0.00	494,440.67	0.00	0.00	494,440.67-	0.00

Etablissement université Année 2012 Période 01 à 16	CADRE 2 : DÉVELOPPEMENT DES DÉPENSES BUDGÉTAIRES	Date 20.02.2013 Heure 14:35:31 Page 156
---	--	---

Périmètre financier : Univ d'Angers et SAIC
Exercice comptable : 2012
Etablissement : 100 à 200
Centre financier : *
Compte budgétaire : *

		dépenses					Montants des crédits			
Compte	Libellé	Montant brut des ordres de dépenses	Dont dépenses sur crédits extournés	Reversements	Extourne	Montant net des dépenses	Crédits ouverts au titre du budget	D'ordre budgétaire	Crédits ouverts au titre du budg. non employés	Crédits extournés non employés
1	libis	2	2bis	3	4	5	6	7	8	9
6135	Locations mobilières	278,919.18	0.00	13,336.16	0.00	265,583.02	0.00	0.00	265,583.02-	0.00
614	Chrg loca & copropri	129,356.42	0.00	2,049.19	0.00	127,307.23	0.00	0.00	127,307.23-	0.00
6152	Sur biens immobilier	253,816.65	0.00	0.00	0.00	253,816.65	0.00	0.00	253,816.65-	0.00
6155	Sur biens mobiliers	1,363,602.66	0.00	804.96	0.00	1,362,797.70	0.00	0.00	1,362,797.70-	0.00
6156	Maintenance	226,745.12	0.00	50.99	0.00	226,694.13	0.00	0.00	226,694.13-	0.00
616	Primes d'assurance	0.00	0.00	0.00	0.00	0.00	450.00	0.00	450.00	0.00
6161	Assurance Multiris.	70,501.50	0.00	0.00	0.00	70,501.50	0.00	0.00	70,501.50-	0.00
6162	Assurance dom-const	12,612.67	0.00	0.00	0.00	12,612.67	0.00	0.00	12,612.67-	0.00
617	Études et recherches	118,828.00	0.00	0.00	0.00	118,828.00	0.00	0.00	118,828.00-	0.00
618	Divers	0.00	0.00	0.00	0.00	0.00	6,800.00	0.00	6,800.00	0.00
6181	Documentation généra	348,011.99	0.00	1,510.66	0.00	346,501.33	0.00	0.00	346,501.33-	0.00
618311	Français	230,297.38	0.00	54.60	0.00	230,242.78	0.00	0.00	230,242.78-	0.00
618321	Français	145.00	0.00	0.00	0.00	145.00	0.00	0.00	145.00-	0.00
618331	Français	630,494.76	0.00	0.00	0.00	630,494.76	0.00	0.00	630,494.76-	0.00
6184	Reprographie	178,161.96	0.00	0.00	0.00	178,161.96	554.57	0.00	177,607.39-	0.00
6185	Frais de colloques,	163,380.41	0.00	118.40	0.00	163,262.01	0.00	0.00	163,262.01-	0.00
* 61 Services extérieurs		4,504,314.37	0.00	22,924.96	0.00	4,481,389.41	5,670,301.34	0.00	1,188,911.93	0.00
62	Autre serv ext	0.00	0.00	0.00	0.00	0.00	9,833,216.03	0.00	9,833,216.03	0.00
621	Personnel extérieur	142,472.29	0.00	0.00	0.00	142,472.29	0.00	0.00	142,472.29-	0.00
622	Rémunérations honor	218,529.49	0.00	0.00	0.00	218,529.49	0.00	0.00	218,529.49-	0.00
623	Publicité, publicati	386,936.66	0.00	563.92	0.00	386,372.74	1,400.00	0.00	384,972.74-	0.00
624	Transports de biens	115,928.14	0.00	35.28	0.00	115,892.86	0.00	0.00	115,892.86-	0.00
625	Déplacements, missio	0.00	0.00	0.00	0.00	0.00	52,750.00	0.00	52,750.00	0.00
6254	Frais d'inscription	121,413.49	0.00	1,412.17	0.00	120,001.32	0.00	0.00	120,001.32-	0.00
6255	Frais de déménagemen	39,697.99	0.00	0.00	0.00	39,697.99	0.00	0.00	39,697.99-	0.00
62561	Personnels EPSCP	1,360,209.67	0.00	42,189.87	0.00	1,318,019.80	0.00	0.00	1,318,019.80-	0.00
62562	Étudiants	75,268.05	0.00	1,251.18	0.00	74,016.87	0.00	0.00	74,016.87-	0.00
62563	Personnalités ext	152,328.93	0.00	1,222.77	0.00	151,106.16	0.00	0.00	151,106.16-	0.00
6257	Réceptions	252,592.08	0.00	969.32	0.00	251,622.76	0.00	0.00	251,622.76-	0.00
626	Frais postaux	0.00	0.00	0.00	0.00	0.00	18,800.00	0.00	18,800.00	0.00
6264	Téléphone	113,693.36	0.00	1,384.00	0.00	112,309.36	0.00	0.00	112,309.36-	0.00
6265	Affranchissements	185,162.36	0.00	0.00	0.00	185,162.36	0.00	0.00	185,162.36-	0.00
6266	Internet	122,131.81	0.00	12,601.88	0.00	109,529.93	0.00	0.00	109,529.93-	0.00
627	Services bancaires	4,413.24	0.00	1.00	0.00	4,412.24	0.00	0.00	4,412.24-	0.00
628	Divers	0.00	0.00	0.00	0.00	0.00	1,200.00	0.00	1,200.00	0.00
6281	Concours divers	164,155.30	0.00	0.00	0.00	164,155.30	0.00	0.00	164,155.30-	0.00
6282	Blanchissage	8,445.19	0.00	0.00	0.00	8,445.19	0.00	0.00	8,445.19-	0.00
6283	Formation continue	128,164.42	0.00	4,380.00	0.00	123,784.42	0.00	0.00	123,784.42-	0.00
6286	Contrats de nettoyage	1,278,746.71	0.00	31,497.28	0.00	1,247,249.43	0.00	0.00	1,247,249.43-	0.00
6288	Autres prestations	1,025,974.64	0.00	7,717.98	0.00	1,018,256.66	0.00	0.00	1,018,256.66-	0.00

Etablissement université Année 2012 Période 01 à 16	CADRE 2 : DÉVELOPPEMENT DES DÉPENSES BUDGÉTAIRES	Date 20.02.2013 Heure 14:35:31 Page 157
---	--	---

Périmètre financier : Univ d'Angers et SAIC
Exercice comptable : 2012
Etablissement : 100 à 200
Centre financier : *
Compte budgétaire : *

		dépenses					Montants des crédits			
Compte	Libellé	Montant brut des ordres de dépenses	Dont dépenses sur crédits extournés	Reversements	Extourne	Montant net des dépenses	Crédits ouverts au titre du budget	D'ordre budgétaire	Crédits ouverts au titre du budg. non employés	Crédits extournés non employés
1	libis	2	2bis	3	4	5	6	7	8	9
* 62	Autres services exterieu...	5,896,263.82	0.00	105,226.65	0.00	5,791,037.17	9,907,366.03	0.00	4,116,328.86	0.00
637	Autres impôts,orga	124,023.04	0.00	0.00	0.00	124,023.04	0.00	0.00	124,023.04-	0.00
63F	Fonc impôts, taxes	0.00	0.00	0.00	0.00	0.00	4,900.00	0.00	4,900.00	0.00
* 63F	FONCTIONNEMENT IMPÔTS, ...	124,023.04	0.00	0.00	0.00	124,023.04	4,900.00	0.00	119,123.04-	0.00
65	Autres Charges	0.00	0.00	0.00	0.00	0.00	4,332,012.04	0.00	4,332,012.04	0.00
651	Redevances concess	559,531.51	0.00	419.70	0.00	559,111.81	8,700.00	0.00	550,411.81-	0.00
654	Pertes sur créances	12,682.27	0.00	0.00	0.00	12,682.27	0.00	0.00	12,682.27-	0.00
6571	Bourses	556,394.07	0.00	1,200.00	0.00	555,194.07	0.00	0.00	555,194.07-	0.00
6575	Sub reçues par EPSCP	802,953.93	0.00	0.00	0.00	802,953.93	0.00	0.00	802,953.93-	0.00
6576	Subventions diverses	1,169,022.70	0.00	500.00	0.00	1,168,522.70	0.00	0.00	1,168,522.70-	0.00
6578	Autres charges spé	150,370.70	0.00	0.00	0.00	150,370.70	0.00	0.00	150,370.70-	0.00
658	Charges diverses de	788,881.76	0.00	0.00	0.00	788,881.76	0.00	0.00	788,881.76-	0.00
* 65	Autres charges de gestio...	4,039,836.94	0.00	2,119.70	0.00	4,037,717.24	4,340,712.04	0.00	302,994.80	0.00
661	Charges d'intérêts	4,515.79	0.00	63.32	0.00	4,452.47	0.00	0.00	4,452.47-	0.00
666	Pertes de change	1,174.45	0.00	0.00	0.00	1,174.45	0.00	0.00	1,174.45-	0.00
* 66	Charges Financières	5,690.24	0.00	63.32	0.00	5,626.92	0.00	0.00	5,626.92-	0.00
67	Chrg exceptionnel	0.00	0.00	0.00	0.00	0.00	3,360.00	0.00	3,360.00	0.00
671	Chrg except/opera°	7,016.11	0.00	0.00	0.00	7,016.11	0.00	0.00	7,016.11-	0.00
678	Autres chrg except	6,261.50	0.00	0.00	0.00	6,261.50	0.00	0.00	6,261.50-	0.00
* 67	Charge exceptionnel	13,277.61	0.00	0.00	0.00	13,277.61	3,360.00	0.00	9,917.61-	0.00
68	Dot aux amort & prov	0.00	0.00	0.00	0.00	0.00	8,220,000.00	0.00	8,220,000.00	0.00
6811	Dot amort immo corp	8,603,677.87	0.00	0.00	0.00	8,603,677.87	0.00	0.00	8,603,677.87-	0.00
6815	Dot amort risq chrg	536,447.00	0.00	0.00	0.00	536,447.00	0.00	0.00	536,447.00-	0.00
687	DAP Exception.	11,246.62	0.00	0.00	0.00	11,246.62	0.00	0.00	11,246.62-	0.00
* 68	Dotation aux amortisseme...	9,151,371.49	0.00	0.00	0.00	9,151,371.49	8,220,000.00	0.00	931,371.49-	0.00
**	Total Aut crédit de fonct	28,532,404.94	0.00	145,409.78	0.00	28,386,995.16	34,861,602.49	0.00	6,474,607.33	0.00
***	Total masse fonctionnement	134,159,340.18	0.00	581,139.35	0.00	133,578,200.83	141,714,192.60	0.00	8,135,991.77	0.00

Etablissement université Année 2012 Période 01 à 16	CADRE 2 : DÉVELOPPEMENT DES DÉPENSES BUDGÉTAIRES	Date 20.02.2013 Heure 14:35:31 Page 158
---	--	---

Périmètre financier : Univ d'Angers et SAIC
Exercice comptable : 2012
Etablissement : 100 à 200
Centre financier : *
Compte budgétaire : *

		dépenses					Montants des crédits			
Compte	Libellé	Montant brut des ordres de dépenses	Dont dépenses sur crédits extournés	Reversements	Extourne	Montant net des dépenses	Crédits ouverts au titre du budget	D'ordre budgétaire	Crédits ouverts au titre du budg. non employés	Crédits extournés non employés
1	libis	2	2bis	3	4	5	6	7	8	9
21	Immo corporelles	0.00	0.00	0.00	0.00	0.00	0.00	0.00	0.00	0.00
*		0.00	0.00	0.00	0.00	0.00	0.00	0.00	0.00	0.00
205	Concessions-brevets	0.00	0.00	0.00	0.00	0.00	156,909.00	0.00	156,909.00	0.00
2053	Logiciels	83,683.46	0.00	2,643.16	0.00	81,040.30	0.00	0.00	81,040.30-	0.00
2058	Aut.concessions	99,097.55	0.00	0.00	0.00	99,097.55	0.00	0.00	99,097.55-	0.00
* 205 Concessions et droits s...		182,781.01	0.00	2,643.16	0.00	180,137.85	156,909.00	0.00	23,228.85-	0.00
212	Agencements & aménag	0.00	0.00	0.00	0.00	0.00	1,550.00	0.00	1,550.00	0.00
* 212 Agencements et aménagem...		0.00	0.00	0.00	0.00	0.00	1,550.00	0.00	1,550.00	0.00
2135	Instal générales	38,385.62	0.00	0.00	0.00	38,385.62	0.00	0.00	38,385.62-	0.00
* 213 Construction		38,385.62	0.00	0.00	0.00	38,385.62	0.00	0.00	38,385.62-	0.00
2141	Bâtiments sol autrui	118,508.08-	0.00	0.00	0.00	118,508.08-	0.00	0.00	118,508.08	0.00
* 214 Constructions sur sol d...		118,508.08-	0.00	0.00	0.00	118,508.08-	0.00	0.00	118,508.08	0.00
215	Instal technique	0.00	0.00	0.00	0.00	0.00	8,166,590.33	0.00	8,166,590.33	0.00
2151	Instal techs comp	183,243.35	0.00	0.00	0.00	183,243.35	0.00	0.00	183,243.35-	0.00
2153	matériel scientif.	2,053,428.33	0.00	46.64	0.00	2,053,381.69	0.00	0.00	2,053,381.69-	0.00
2155	Outillage indus	7,250.68	0.00	0.00	0.00	7,250.68	0.00	0.00	7,250.68-	0.00
2156	Mat. Enseign.	7,237.20	0.00	0.00	0.00	7,237.20	0.00	0.00	7,237.20-	0.00
* 215 Installations technique...		2,251,159.56	0.00	46.64	0.00	2,251,112.92	8,166,590.33	0.00	5,915,477.41	0.00
218	Autres immobilisatio	0.00	0.00	0.00	0.00	0.00	1,489,513.29	0.00	1,489,513.29	0.00
2181	Installations généra	17,696.02	0.00	0.00	0.00	17,696.02	0.00	0.00	17,696.02-	0.00
2184	Mobilier	124,687.63	0.00	2,176.84	0.00	122,510.79	0.00	0.00	122,510.79-	0.00
2187	Matériel info	834,343.38	0.00	429.31	0.00	833,914.07	0.00	0.00	833,914.07-	0.00
2188	Matériels divers	231,268.96	0.00	0.00	0.00	231,268.96	0.00	0.00	231,268.96-	0.00
* 218 Autres immobilisations ...		1,207,995.99	0.00	2,606.15	0.00	1,205,389.84	1,489,513.29	0.00	284,123.45	0.00
231	Immobilisations corp	0.00	0.00	0.00	0.00	0.00	7,580,277.00	0.00	7,580,277.00	0.00
2314	Const sol autrui	102,234.52	0.00	0.00	0.00	102,234.52	0.00	0.00	102,234.52-	0.00
2318	Autres immobilisatio	1,303,660.52	0.00	0.00	0.00	1,303,660.52	0.00	0.00	1,303,660.52-	0.00
* 231 Immobilisations corpore...		1,405,895.04	0.00	0.00	0.00	1,405,895.04	7,580,277.00	0.00	6,174,381.96	0.00

Etablissement université Année 2012 Période 01 à 16	CADRE 2 : DÉVELOPPEMENT DES DÉPENSES BUDGÉTAIRES	Date 20.02.2013 Heure 14:35:31 Page 159
---	--	---

Périmètre financier : Univ d'Angers et SAIC
Exercice comptable : 2012
Etablissement : 100 à 200
Centre financier : *
Compte budgétaire : *

		dépenses					Montants des crédits			
Compte	Libellé	Montant brut des ordres de dépenses	Dont dépenses sur crédits extournés	Reversements	Extourne	Montant net des dépenses	Crédits ouverts au titre du budget	D'ordre budgétaire	Crédits ouverts au titre du budg. non employés	Crédits extournés non employés
1	1bis	2	2bis	3	4	5	6	7	8	9
**	Masse d'investissement	4,967,709.14	0.00	5,295.95	0.00	4,962,413.19	17,394,839.62	0.00	12,432,426.43	0.00
***	Total masse investissement	4,967,709.14	0.00	5,295.95	0.00	4,962,413.19	17,394,839.62	0.00	12,432,426.43	0.00

Etablissement université Année 2012 Période 01 à 16	CADRE 2 : DÉVELOPPEMENT DES DÉPENSES BUDGÉTAIRES	Date 20.02.2013 Heure 14:35:31 Page 160
---	--	---

Périmètre financier : Univ d'Angers et SAIC
Exercice comptable : 2012
Etablissement : 100 à 200
Centre financier : *
Compte budgétaire : *

		dépenses					Montants des crédits			
Compte	Libellé	Montant brut des ordres de dépenses	Dont dépenses sur crédits extournés	Reversements	Extourne	Montant net des dépenses	Crédits ouverts au titre du budget	D'ordre budgétaire	Crédits ouverts au titre du budg. non employés	Crédits extournés non employés
1	1bis	2	2bis	3	4	5	6	7	8	9
****		139,127,049.32	0.00	586,435.30	0.00	138,540,614.02	159,109,032.22	0.00	20,568,418.20	0.00

Compte financier de l'exercice 2012

UNIVERSITE

<p>CADRE 3 : DEVELOPPEMENT DES RECETTES BUDGETAIRES</p>
--

Etablissement université Année 2012 Période 01 à 16	CADRE 3 : DÉVELOPPEMENT DES RECETTES BUDGÉTAIRES	Date 20.02.2013 Heure 14:38:44 Page 161
---	--	---

Périmètre financier : Univ d'Angers et SAIC
Exercice comptable : 2012
Etablissement : 100 à 200
Centre financier : *
Compte budgétaire : *

Compte	Libellé	Recettes					Situation				
		Montant brut des titres de recettes	Dont recettes sur prévisions extournées	Annulation des titres de recettes	Extourne	Montant net des recettes	Prévisions ouvertes au titre du budget	Prévisions d'ordre budgétaire	Prévisions extournées non exécutées	Plus value	Moins value
1	libis	2	2bis	3	4	5	6	7	8	9	10
706	Préstation de service	0.00	0.00	0.00	0.00	0.00	6,682,097.00	0.00	0.00	0.00	6,682,097.00
7061	Droits de scolarité e	0.00	0.00	0.00	0.00	0.00	470,000.00	0.00	0.00	0.00	470,000.00
70611	Droits de scolarité a	2,652,274.68	0.00	30,842.35	0.00	2,621,432.33	0.00	0.00	0.00	2,625,129.12	3,696.79
70612	Droits des diplômes p	342,216.58	0.00	11,290.00	0.00	330,926.58	0.00	0.00	0.00	330,926.58	0.00
7062	Prestations de recher	742,334.51	0.00	26,105.88	0.00	716,228.63	1,090,159.00	0.00	0.00	716,228.63	1,090,159.00
7065	Prestations de format	2,133,823.87	0.00	58,893.14	0.00	2,074,930.73	0.00	0.00	0.00	2,074,982.93	52.20
7066	Colloques	96,252.96	0.00	13,271.00	0.00	82,981.96	0.00	0.00	0.00	82,981.96	0.00
7067	Ventes de publication	10,525.79	0.00	101.58	0.00	10,424.21	0.00	0.00	0.00	10,424.21	0.00
7068	Autres prestations de	777,646.61	0.00	9,622.05	0.00	768,024.56	150,000.00	0.00	0.00	768,024.56	150,000.00
708	Produits des activité	0.00	0.00	0.00	0.00	0.00	150,600.00	0.00	0.00	0.00	150,600.00
7083	Locations diverses	50,472.57	0.00	13,984.97	0.00	36,487.60	0.00	0.00	0.00	36,487.60	0.00
7084	Mise à disposition de	581,008.51	0.00	141,779.09	0.00	439,229.42	38,000.00	0.00	0.00	401,229.42	0.00
7085	Ports et frais access	51.07	0.00	0.00	0.00	51.07	0.00	0.00	0.00	51.07	0.00
7087	Hébergements et resta	13,160.00	0.00	90.00	0.00	13,070.00	0.00	0.00	0.00	13,070.00	0.00
7088	Autres produits d'act	3,774.97	0.00	52.14	0.00	3,722.83	0.00	0.00	0.00	3,722.83	0.00
* 70 VENTES DE PRODUITS FABRIQ..		7,403,542.12	0.00	306,032.20	0.00	7,097,509.92	8,580,856.00	0.00	0.00	7,063,258.91	8,546,604.99
741	État	0.00	0.00	0.00	0.00	0.00	107,790,788.00	0.00	0.00	0.00	107,790,788.00
7411	Ministères de tutelle	108,517,071.97	0.00	78,257.00	0.00	108,438,814.97	2,341,420.00	0.00	0.00	106,797,336.97	699,942.00
7418	Ministères autres que	887,317.51	0.00	0.00	0.00	887,317.51	0.00	0.00	0.00	887,317.51	0.00
744	Collectivités publiq	0.00	0.00	0.00	0.00	0.00	8,881,564.00	0.00	0.00	0.00	8,881,564.00
7441	ANR	1,227,999.43	0.00	585,000.00	0.00	642,999.43	585,000.00	0.00	0.00	642,999.43	585,000.00
7442	Subventions de la rég	2,617,112.86	0.00	37,594.34	0.00	2,579,518.52	0.00	0.00	0.00	2,600,358.77	20,840.25
7443	Subventions du départ	833,644.28	0.00	0.00	0.00	833,644.28	0.00	0.00	0.00	833,644.28	0.00
7444	Subventions des commu	1,155,154.02	0.00	19,439.08	0.00	1,135,714.94	0.00	0.00	0.00	1,135,714.94	0.00
7446	Subventions Union Eur	1,798,338.28	0.00	779.86	0.00	1,797,558.42	1,245,610.00	0.00	0.00	1,120,365.33	568,416.91
7448	Subventions d'autres	500,186.46	0.00	108,700.00	0.00	391,486.46	30,000.00	0.00	0.00	411,419.07	49,932.61
746	Dons et legs	49,400.00	0.00	0.00	0.00	49,400.00	77,000.00	0.00	0.00	47,400.00	75,000.00
748	Autres subventions d'	0.00	0.00	0.00	0.00	0.00	2,064,375.00	0.00	0.00	0.00	2,064,375.00
7481	Produits des versemen	964,241.99	0.00	15,045.00	0.00	949,196.99	0.00	0.00	0.00	949,196.99	0.00
7488	Autres	1,408,988.98	0.00	93,060.98	0.00	1,315,928.00	300,000.00	0.00	0.00	1,390,671.71	374,743.71
* 74 Subvention d'exploitation		119,959,455.78	0.00	937,876.26	0.00	119,021,579.52	123,315,757.00	0.00	0.00	116,816,425.00	121,110,602.48
75	Autres produits de ge	0.00	0.00	0.00	0.00	0.00	290,000.00	0.00	0.00	0.00	290,000.00
751	Redevances pour conce	62,103.33	0.00	1,000.00	0.00	61,103.33	0.00	0.00	0.00	61,103.33	0.00
758	Produits divers de ge	0.00	0.00	0.00	0.00	0.00	215,000.00	0.00	0.00	0.00	215,000.00
7581	Dons manuels non affe	3,381.00	0.00	0.00	0.00	3,381.00	0.00	0.00	0.00	3,381.00	0.00
7583	Produits de gestion c	63,500.71	0.00	0.00	0.00	63,500.71	0.00	0.00	0.00	63,500.71	0.00
7588	Autres	845,857.93	0.00	203,928.90	0.00	641,929.03	0.00	0.00	0.00	641,929.03	0.00
* 75 Autres produits de gestio..		974,842.97	0.00	204,928.90	0.00	769,914.07	505,000.00	0.00	0.00	769,914.07	505,000.00

Etablissement université Année 2012 Période 01 à 16	CADRE 3 : DÉVELOPPEMENT DES RECETTES BUDGÉTAIRES	Date 20.02.2013 Heure 14:38:44 Page 162
---	--	---

Périmètre financier : Univ d'Angers et SAIC
Exercice comptable : 2012
Etablissement : 100 à 200
Centre financier : *
Compte budgétaire : *

Compte	Libellé	Recettes					Situation				
		Montant brut des titres de recettes	Dont recettes sur prévisions extournées	Annulation des titres de recettes	Extourne	Montant net des recettes	Prévisions ouvertes au titre du budget	Prévisions d'ordre budgétaire	Prévisions extournées non exécutées	Plus value	Moins value
1	1bis	2	2bis	3	4	5	6	7	8	9	10
76	Produit financier	0.00	0.00	0.00	0.00	0.00	50,000.00	0.00	0.00	0.00	50,000.00
763	Revenus des autres cr	1,049.06	0.00	524.53	0.00	524.53	0.00	0.00	0.00	524.53	0.00
766	Gains de change	1,192.77	0.00	6.65	0.00	1,186.12	0.00	0.00	0.00	1,186.12	0.00
768	Autres produits finan	7,800.00	0.00	0.00	0.00	7,800.00	0.00	0.00	0.00	7,800.00	0.00
* 76 Produit financier		10,041.83	0.00	531.18	0.00	9,510.65	50,000.00	0.00	0.00	9,510.65	50,000.00
77	Produit exceptionnels	0.00	0.00	0.00	0.00	0.00	7,440,000.00	0.00	0.00	0.00	7,440,000.00
771	Produits exceptionnel	57,114.78	0.00	14,274.88	0.00	42,839.90	0.00	0.00	0.00	42,839.90	0.00
776	Produits issus de la	3,254,756.04	0.00	0.00	0.00	3,254,756.04	0.00	0.00	0.00	3,254,756.04	0.00
777	Quote part des subven	3,430,213.48	0.00	0.00	0.00	3,430,213.48	0.00	0.00	0.00	3,430,213.48	0.00
778	Autres produits excep	54,049.92	0.00	402.57	0.00	53,647.35	0.00	0.00	0.00	53,647.35	0.00
* 77 Produit exceptionnels		6,796,134.22	0.00	14,677.45	0.00	6,781,456.77	7,440,000.00	0.00	0.00	6,781,456.77	7,440,000.00
7815	Reprises sur provisio	33,845.00	0.00	0.00	0.00	33,845.00	0.00	0.00	0.00	33,845.00	0.00
* 78 reprise sur amortissement..		33,845.00	0.00	0.00	0.00	33,845.00	0.00	0.00	0.00	33,845.00	0.00
** Masse fonctionnement recettes		135,177,861.92	0.00	1,464,045.99	0.00	133,713,815.93	139,891,613.00	0.00	0.00	131,474,410.40	137,652,207.47

Etablissement université Année 2012 Période 01 à 16	CADRE 3 : DÉVELOPPEMENT DES RECETTES BUDGÉTAIRES	Date 20.02.2013 Heure 14:38:44 Page 163
---	--	---

Périmètre financier : Univ d'Angers et SAIC
Exercice comptable : 2012
Etablissement : 100 à 200
Centre financier : *
Compte budgétaire : *

Compte	Libellé	Recettes					Situation				
		Montant brut des titres de recettes	Dont recettes sur prévisions extournées	Annulation des titres de recettes	Extourne	Montant net des recettes	Prévisions ouvertes au titre du budget	Prévisions d'ordre budgétaire	Prévisions extournées non exécutées	Plus value	Moins value
1	libis	2	2bis	3	4	5	6	7	8	9	10
131	Subventions d'équipem	0.00	0.00	0.00	0.00	0.00	800,000.00	0.00	0.00	0.00	800,000.00
1311	État	627,534.26	0.00	250,000.00	0.00	377,534.26	650,000.00	0.00	0.00	377,534.26	650,000.00
1312	Régions	1,466,482.27	0.00	1,842.65	0.00	1,464,639.62	1,690,000.00	0.00	0.00	1,463,312.53	1,688,672.91
1313	Départements	279,691.47	0.00	93,737.28	0.00	185,954.19	724,000.00	0.00	0.00	186,072.80	724,118.61
1314	Communes et groupemen	382,255.30	0.00	0.54	0.00	382,254.76	971,000.00	0.00	0.00	382,254.76	971,000.00
1315	Autres collectivités	97,550.40	0.00	0.00	0.00	97,550.40	600,000.00	0.00	0.00	97,550.40	600,000.00
1316	Union Européenne	1,085,245.93	0.00	1,121,498.00	0.00	36,252.07-	3,435,000.00	0.00	0.00	126,681.33	3,597,933.40
1317	Autres organismes	38,302.00	0.00	0.00	0.00	38,302.00	350,000.00	0.00	0.00	38,302.00	350,000.00
*	131 Subventions d'équipement	3,977,061.63	0.00	1,467,078.47	0.00	2,509,983.16	9,220,000.00	0.00	0.00	2,671,708.08	9,381,724.92
**	Masse investissement recettes	3,977,061.63	0.00	1,467,078.47	0.00	2,509,983.16	9,220,000.00	0.00	0.00	2,671,708.08	9,381,724.92

Etablissement université Année 2012 Période 01 à 16	CADRE 3 : DÉVELOPPEMENT DES RECETTES BUDGÉTAIRES	Date 20.02.2013 Heure 14:38:44 Page 164
---	--	---

Périmètre financier : Univ d'Angers et SAIC
Exercice comptable : 2012
Etablissement : 100 à 200
Centre financier : *
Compte budgétaire : *

Compte	Libellé	Recettes					Situation				
		Montant brut des titres de recettes	Dont recettes sur prévisions extournées	Annulation des titres de recettes	Extourne	Montant net des recettes	Prévisions ouvertes au titre du budget	Prévisions d'ordre budgétaire	Prévisions extournées non exécutées	Plus value	Moins value
1	1bis	2	2bis	3	4	5	6	7	8	9	10
***		139,154,923.55	0.00	2,931,124.46	0.00	136,223,799.09	149,111,613.00	0.00	0.00	134,146,118.48	147,033,932.39

Compte financier de l'exercice 2012

UNIVERSITE

CADRE 4 : EXECUTION DU BUDGET

Etablissement université Année 2012 Période 01 à 16	CADRE 4 : SECTION 1 : FONCTIONNEMENT	Date 20.02.2013 Heure 14:40:23 Page 165
---	--------------------------------------	---

Périmètre financier : Univ d'Angers et SAIC
Exercice comptable : 2012
Etablissement : 100 à 200
Centre financier : *
Compte budgétaire : *

Compte	Description	Montant dépense	Compte	Description	Montant recette
	CHARGES D'EXPLOITATION	133 548 049,68		PRODUITS D'EXPLOITATION	126 922 848,51
60	ACHATS ET VARIATION DE STOCKS	4 782 552,28	70	VENTES DE PRODUITS FABRIQUES, PRESTATIONS DE SERVI	7 097 509,92
60611	Électricité	1 071 400,84	70611	Droits de scolarité applicables aux diplômes nat.	2 621 432,33
60612	Carburants et lubrifiants	53 627,67	70612	Droits des diplômes propres à chaque établissement	330 926,58
60613	Gaz	1 177 476,62	7062	Prestations de recherche	716 228,63
60617	Eau	115 215,63	7065	Prestations de formation continue	2 074 930,73
60618	Autres fournitures non stockables	7 318,45	7066	Colloques	82 981,96
6062	Acquisition de papier	79 250,10	7067	Ventes de publications	10 424,21
6063	Fournitures d'entretien et de petit équipement	830 625,22	7068	Autres prestations de services	768 024,56
6064	Fournitures administratives	251 175,16	7083	Locations diverses	36 487,60
6065	Linge, vêtements de travail	13 856,51	7084	Mise à disposition de personnel facturée	439 229,42
6067	Fournitures et matériels d'enseignement	1 111 403,94	7085	Ports et frais accessoires facturés aux clients	51,07
6068	Autres matières et fournitures non stockées	71 202,14	7087	Hébergements et restauration	13 070,00
61	Services extérieurs	4 481 389,41	7088	Autres produits d'activités annexes	3 722,83
6132	Locations immobilières (peut être subdivisé comme	494 440,67	74	Subvention d'exploitation	119 021 579,52
6135	Locations mobilières (peut être subdivisé comme le	265 583,02	7411	Ministères de tutelle	108 438 814,97
614	Charges locatives et de copropriété	127 307,23	7418	Ministères autres que la tutelles	887 317,51
6152	Sur biens immobiliers	253 816,65	7441	ANR	642 999,43
6155	Sur biens mobiliers	1 362 797,70	7442	Subventions de la région	2 579 518,52
6156	Maintenance	226 694,13	7443	Subventions du département	833 644,28
6161	Prime d'Assurance Multirisques	70 501,50	7444	Subventions des communes et groupets de communes	1 135 714,94
6162	Primes d'assurance obligatoire	12 612,67	7446	Subventions Union Européenne	1 797 558,42
617	Études et recherches	118 828,00	7448	Subventions d'autres collectivités publiques	391 486,46
6181	Documentation générale	346 501,33	746	Dons et legs	49 400,00
618311	Abonnements Français	230 242,78	7481	Produits des versements libératoires ouvrant droit	949 196,99
618321	Ouvrages Français	145,00	7488	Autres	1 315 928,00
618331	Ouvrages électroniques Français	630 494,76	75	Autres produits de gestion courante	769 914,07
6184	Reprographie	178 161,96	751	Redevances pour concessions, brevets, licences, ma	61 103,33
6185	Frais de colloques, séminaires, conférences	163 262,01	7581	Dons manuels non affectés FONDATIONS	3 381,00
62	Autres services extérieurs	5 791 037,17	7583	Produits de gestion courante provenant de l'annula	63 500,71
621	Personnel extérieur à l'établissement	142 472,29	7588	Autres	641 929,03
622	Rémunérations d'intermédiaires et honoraires	218 529,49	7815	Reprises sur provisions d'exploitation	33 845,00
623	Publicité, publications, relations publiques	386 372,74		PRODUITS FINANCIERS	9 510,65
624	Transports de biens et transports collectifs	115 892,86	76	Produit financier	9 510,65
6254	Frais d'inscription aux colloques	120 001,32	763	Revenus des autres créances	524,53
6255	Frais de déménagement	39 697,99	766	Gains de change	1 186,12
62561	Personnels de l'EPSCP	1 318 019,80	768	Autres produits financiers	7 800,00
62562	Étudiants	74 016,87		PRODUITS EXCEPTIONNELS	6 781 456,77
62563	Personnalités extérieures	151 106,16	77	Produit exceptionnels	6 781 456,77
6257	Réceptions	251 622,76	771	Produits exceptionnels sur opérations de gestion	42 839,90
6264	Téléphone	112 309,36	776	Produits issus de la neutralisation des amortissem	3 254 756,04
6265	Affranchissements	185 162,36	777	Quote part des subventions d'investissement virée	3 430 213,48
6266	Internet	109 529,93	778	Autres produits exceptionnels	53 647,35
627	Services bancaires et assimilés	4 412,24			
6281	Concours divers (cotisations...)	164 155,30			
6282	Blanchissage	8 445,19			
6283	Formation continue du personnel de l'établissement	123 784,42			
6286	Contrats de nettoyage	1 247 249,43			

Etablissement université Année 2012 Période 01 à 16	CADRE 4 : SECTION 1 : FONCTIONNEMENT	Date 20.02.2013 Heure 14:40:23 Page 166
---	--------------------------------------	---

Compte	Description	Montant dépense	Compte	Description	Montant recette
6288	Autres prestations extérieures diverses	1 018 256,66			
63P	PERSONNEL IMPÔTS, TAXES ET VERSEMENTS ASSIMILES	1 355 524,71			
633	Impôts, taxes et versements assimilés sur rémunéra	1 355 524,71			
63F	FONCTIONNEMENT IMPÔTS, TAXES ET VERSEMENTS	124 023,04			
637	Autres impôts, taxes et versements assimilés (autr	124 023,04			
64	Charge de personnel	103 835 680,96			
6411	Traitements, commissions et remises	58 462 056,33			
6413	Primes et gratifications	3 472 996,20			
64142	Indemnités liées à la résidence et à la mobilité	990,86			
64143	Indemnités attribuées dans le cadre de contrats	24 093,95			
64144	Indemnités de jurys d'enseignement et de concours	44 481,39			
64146	Indemnités de préavis et de licenciement	1 338,72			
64148	Indemnités et avantages divers	210 164,59			
6415	Supplément familial	813 591,48			
645	Charges de Sécurité Sociale et de prévoyance	40 534 909,87			
647	Autres charges sociales	271 057,57			
65	Autres charges de gestion courante	4 037 717,24			
651	Redevances pour concessions, brevets, licences, ma	559 111,81			
654	Pertes sur créances irrécouvrables	12 682,27			
6571	Bourses	555 194,07			
6575	Subventions reçues et réparties par l'EPSCP	802 953,93			
6576	Subventions diverses	1 168 522,70			
6578	Autres charges spécifiques	150 370,70			
658	Charges diverses de gestion courante	788 881,76			
6811	Dotations aux amortissements sur immobilisations i	8 603 677,87			
6815	Dotations aux provisions d'exploitation	536 447,00			
	CHARGES FINANCIERES	5 626,92			
66	Charges Financières	5 626,92			
661	Charges d'intérêts	4 452,47			
666	Pertes de change	1 174,45			
	CHARGES EXCEPTIONNELLES	24 524,23			
67	Charge exceptionnel	13 277,61			
671	Charges exceptionnelles sur opérations de gestion	7 016,11			
678	Autres charges exceptionnelles	6 261,50			
687	Dotations aux amortissements, dépréciations	11 246,62			
	Total dépenses	133 578 200,83		Total recettes	133 713 815,93
	Mode de réalisation de l'équilibre : Excédent de l'exercice	135 615,10		Mode de réalisation de l'équilibre : Déficit de l'exercice	
	TOTAUX égaux en recettes et dépenses	133 713 815,93			133 713 815,93

Etablissement université Année 2012 Période 01 à 16	CADRE 4 : CALCUL DE LA CAF METHODE SOUSTRACTIVE	Date 20.02.2013 Heure 14:40:23 Page 167
---	---	---

Périmètre financier : Univ d'Angers et SAIC
Exercice comptable : 2012
Etablissement : 100 à 200
Centre financier : *
Compte budgétaire : *

NUMERO DE COMPTE	INTITULE DE RUBRIQUES	MONTANT
	EXCEDENT BRUT D'EXPLOITATION (Ou insuffisance)	5 748 881,87
791	+ Transfert de charges	0,00
75	+ Autres produits d'exploitation	769 914,07
65	- Autres charges d'exploitation	4 037 717,24
76 + 796	+ Produits financiers (a)	9 510,65
755 - 655	+/- Quote-part de résultat sur opérations faites en commun	0,00
66	- Charges financières (b)	5 626,92
771 + 778	+ Produits exceptionnels (c)	96 487,25
671 + 678	- Charges exceptionnels (d)	13 277,61
695	- Impôts sur les bénéfices (e)	0,00
	= CAPACITE D'AUTOFINANCEMENT (Ou insuffisance)	2 568 172,07

(a) Sauf reprise aux provisions

(b) Sauf dotations aux amortissements et aux provisions financiers

(c) Sauf :

- Produits des cessions d'immobilisation
- Quote-part des subventions virée au résultat de l'exercice
- Reprises sur provisions exceptionnelles

(d) Sauf :

- Valeur comptable des immobilisations cédées
- Dotations aux amortissements et provisions exceptionnelles

(e) Le cas échéant

Etablissement université Année 2012 Période 01 à 16	CADRE 4 : CALCUL DE LA CAF METHODE ADDITIVE	Date 20.02.2013 Heure 14:40:23 Page 168
---	---	---

Périmètre financier : Univ d'Angers et SAIC
Exercice comptable : 2012
Etablissement : 100 à 200
Centre financier : *
Compte budgétaire : *

NUMERO DE COMPTE	INTITULE DE RUBRIQUES	MONTANT
	RESULTAT NET (Positif ou négatif)	135 615,10
68	+ Dotations aux amortissements et provisions	9 151 371,49
78	- Reprises sur amortissements et provisions	33 845,00
776	- Neutralisation des amortissements	3 254 756,04
756 + 777	- Quote-part des subventions d'investissement virées au compte de résultat	3 430 213,48
775 - 675	- Plus-value de cession d'actif	0,00
675 - 775	+ Moins-value de cession d'actif	0,00
	= CAPACITE D'AUTOFINANCEMENT (Ou insuffisance)	2 568 172,07

Etablissement université Année 2012 Période 01 à 16	CADRE 4 : SECTION 2 : OPERATIONS EN CAPITAL	Date 20.02.2013 Heure 14:40:23 Page 169
---	---	---

Périmètre financier : Univ d'Angers et SAIC
Exercice comptable : 2012
Etablissement : 100 à 200
Centre financier : *
Compte budgétaire : *

Compte	Description	Montant dépenses	Compte	Description	Montant recettes
	I.A.F.			C.A.F.	2 568 172,07
205	Concessions et droits similaires - brevets,	180 137,85	131	Subventions d'équipement	2 509 983,16
2053	Logiciels	81 040,30	1311	État	377 534,26
2058	Autres concessions, brevets, licences,	99 097,55	1312	Régions	1 464 639,62
213	Construction	38 385,62	1313	Départements	185 954,19
2135	Installations générales, agencements, aménagements	38 385,62	1314	Communes et groupements de communes	382 254,76
214	Constructions sur sol d'autrui	- 118 508,08	1315	Autres collectivités et établissements publics	97 550,40
2141	Bâtiments sur sol d'autrui	- 118 508,08	1316	Union Européenne	- 36 252,07
215	Installations techniques, matériels et outillage	2 251 112,92	1317	Autres organismes	38 302,00
2151	Installations techniques complexes	183 243,35			
2153	matériel scientifique	2 053 381,69			
2155	Outillage industriel	7 250,68			
2156	Matériel d'enseignement	7 237,20			
218	Autres immobilisations corporelles	1 205 389,84			
2181	Installations générales, agencements, aménagements	17 696,02			
2184	Mobilier	122 510,79			
2187	Matériel informatique	833 914,07			
2188	Matériels divers	231 268,96			
231	Immobilisations corporelles en cours	1 405 895,04			
2314	Constructions sur sol d'autrui	102 234,52			
2318	Autres immobilisations corporelles	1 303 660,52			
	Total des emplois de la 2eme section	4 962 413,19		Total des ressources de la 2eme section	2 509 983,16
	Mode de réalisation de l'équilibre :			Mode de réalisation de l'équilibre :	
	Déficit de l'exercice			Excedent de l'exercice	135 615,10
	Augmentation du fond de roulement	115 742,04		Diminution du fond de roulement	
	Totaux égaux en en recettes et en dépenses	138 791 971,16		Totaux égaux en en recettes et en dépenses	138 791 971,16
	Total brut des dépenses	138 791 971,16		Total brut des recettes	138 791 971,16
	A déduire : Dépenses internes	2 568 172,07		A déduire : Recettes internes	2 568 172,07
	TOTAL NET DES DEPENSES	136 223 799,09		TOTAL NET DES RECETTES	136 223 799,09
	(égal au total net des recettes)			(égal au total net des dépenses)	

Compte financier de l'exercice 2012

UNIVERSITE

RESULTAT

Etablissement université	Système abrégé COMPTE DE RESULTAT			Date	20.02.2013
Année 2012				Heure	14:52:48
Période 01 à 15				Page	170
CHARGES (hors taxes)	Exercice 2012	Exercice 2011	PRODUITS (hors taxes)	Exercice 2012	Exercice 2011
CHARGES D'EXPLOITATION (1) :			PRODUITS D'EXPLOITATION (1) :		
Achats non stockés	4 782 552,28	5 712 392,79	Production vendue :	7 024 093,99	6 275 833,67
Services extérieurs	4 421 429,28	5 324 025,29	- travaux, études et services	7 024 093,99	6 275 833,67
Autres charges externes	5 777 581,37	6 435 361,06	Subventions d'exploitation :	119 021 579,52	114 000 457,54
Impôts, taxes et versements assimilés	1 479 547,75	1 325 576,92	- Etat	109 326 132,48	106 459 289,82
Rémunération du personnel	63 029 713,52	62 731 386,61	- Autres	9 695 447,04	7 541 167,72
Charges sociales	40 805 967,44	39 067 078,95	Autres produits (2)	803 759,07	566 998,03
Dotation aux amortissements et dépréciations	8 603 677,87	8 369 040,69			
Dotation aux provisions	536 447,00	36 845,00	PRODUITS FINANCIERS (2)	9 510,65	420 559,71
Autres charges	4 037 717,24	2 472 511,24			
CHARGES FINANCIERES	5 626,92	915,91			
TOTAL I	133 480 260,67	131 475 134,46	TOTAL I	126 858 943,23	121 263 848,95
CHARGES EXCEPTIONNELLES (II)	24 524,23	23 590,95	PRODUITS EXCEPTIONNELS (2) (II)	6 781 456,77	6 921 765,33
Total des charges (I+II+III)	133 504 784,90	131 498 725,41	Total des produits (I+II)	133 640 400,00	128 185 614,28
Solde créditeur : Bénéfice	135 615,10		Solde débiteur : Perte		3 313 111,13
TOTAL GENERAL	133 640 400,00	131 498 725,41	TOTAL GENERAL	133 640 400,00	131 498 725,41
(1) Dont charges afférentes à des exercices antérieurs.			(1) Dont produits afférents à des exercices antérieurs.		
			(2) Dont reprises sur amortissements et provisions.		

(a) Stock initial moins stock final : montant de la variation en moins précédé du signe (-).

(b) Stock final moins stock initial : montant de la variation en moins précédé du signe (-).

Compte financier de l'exercice 2012

UNIVERSITE

BILAN

Etablissement université		Système abrégé BILAN COMPTABLE (Avant répartition)			Date	20.02.2013	
Année 2012					Heure	14:56:58	
Période 01 à 16					Page	171	
ACTIF	Exercice 2012			Exercice 2011	PASSIF	Exercice 2012	Exercice 2011
	Brut	Amortissement dépréciations (à déduire)	Net	Net			
ACTIF IMMOBILISE					CAPITAUX PROPRES		
Immobilisations incorporelles	2 170 018,26	-1 759 253,73	410 764,53	508 227,37	Dotation et affectation	65 666 924,49	66 074 283,43
Immobilisations corporelles :	183 316 903,79	-65 636 092,67	117 680 811,12	121 235 859,58	Fonds propres	16 505 366,75	16 505 366,75
- Terrains	1,00		1,00	1,00	Dons et legs en capital	1 849,00	1 849,00
- Constructions	129 153 309,21	-31 361 125,08	97 792 184,13	101 538 286,00	Autres		1 413 102,31
- Autres	54 163 593,58	-34 274 967,59	19 888 625,99	19 697 572,58	Réserves	11 680 025,74	18 247 892,91
Immobilisations financières (1)	662,71		662,71	662,71	Résultat de l'exercice [bénéf ou perte] (b)	135 615,10	-3 313 111,13
					Sous-total : Situation Nette	93 989 781,08	98 929 383,27
					Subventions d'investissement	35 808 217,76	36 728 448,08
TOTAL I	185 487 584,76	-67 395 346,40	118 092 238,36	121 744 749,66	TOTAL I	129 797 998,84	135 657 831,35
ACTIF CIRCULANT					Provisions pour risques	547 747,00	45 145,00
					TOTAL II	547 747,00	45 145,00
Avances et acomptes versés sur commandes	31 617,22		31 617,22	20 345,72	DETTES (1)		
Créances :	11 791 579,14		11 791 579,14	8 313 017,32			
- d'exploitation (1)	7 137 344,23		7 137 344,23	4 898 113,38	Dettes financières (2)	4 101 728,83	4 372 855,06
- diverses	4 654 234,91		4 654 234,91	3 414 903,94	Dettes d'exploitation	7 486 933,95	6 143 007,84
Disponibilités (autres que caisse)	19 607 717,68		19 607 717,68	21 154 747,65	Dettes diverses	570 227,65	161 740,40
Charges constatées d'avance (1)	386 384,09		386 384,09	369 793,95	Produits constatés d'avance	7 404 900,22	5 222 074,65
TOTAL II	31 817 298,13		31 817 298,13	29 857 904,64	TOTAL III	19 563 790,65	15 899 677,95
TOTAL GENERAL (I+II+III+IV+V)	217 304 882,89	-67 395 346,40	149 909 536,49	151 602 654,30	TOTAL GENERAL (I+II+III+IV)	149 909 536,49	151 602 654,30
(1) Dont à plus d'un an					(1) Dont à plus d'un an		
					Dont à moins d'un an		
					(2) Dont concours bancaires courants et soldes créditeurs de banques		

CADRE 6 - COMPTES SPECIAUX

EXERCICE 2012

NUMERO ET LIBELLE DE COMPTES ET SOUS-COMPTES	DEBITS			CREDITS			SOLDES	
	BALANCE ENTREE	OPERATIONS ANNEE	TOTAL	BALANCE ENTREE	OPERATIONS ANNEE	TOTAL	DEBIT	CREDIT
07 : titres et valeurs en portefeuille								
070 : cartes magnétiques en portefeuille	13 814,00	0,00	13 814,00	/	11 132,00	11 132,00	2 682,00	
							2 682,00	
08 : Cartes magnét. chez les régisseurs								
ESTHUA	615,00	0,00	615,00	/	0,00	0,00	615,00	
BU Médecine	496,00	0,00	496,00	/	496,00	496,00	0,00	
							615,00	
09 Tiers Créanciers								
090 : Tiers créanciers (cartes magnétiques)	/	11 628,00	11 628,00	14 925,00	0,00	14 925,00		3 297,00
TOTAUX	14 925,00	11 628,00	26 553,00	14 925,00	11 628,00	26 553,00	3 297,00	3 297,00

Etablissement université Année 2012	C O M P T E F I N A N C I E R	Date 21.02.2013 Heure 13:37:30 Page 173
<p>L'Agent comptable soussigné, affirme véritable, sous les peines de droit, le présent compte financier. Il affirme en outre, et sous les mêmes peines, que les opérations portées dans ce compte sont, sans exception, toutes celles qui ont été faites pour le service de l'Etablissement et qu'il n'en existe aucun autre à sa connaissance.</p> <p style="text-align: center;">A ANGERS, le 21 Février 2013</p> <p style="text-align: center;">L'Agent Comptable,</p>		
<p>L'Ordonnateur soussigné certifie l'exactitude du montant des titres de dépense et du montant des titres de recette inscrits au présent compte financier.</p> <p style="text-align: center;">A ANGERS, le 21 Février 2013</p> <p style="text-align: center;">L'Ordonnateur,</p>		
<p>Adopté sans réserve (1) par le Conseil d'Administration dans la séance du 28 Mars 2013</p> <p style="text-align: center;">A ANGERS, le 21 Février 2013</p> <p style="text-align: center;">Le Président du Conseil d'Administration,</p> <p>- (1) Mention 'Sans réserve' à rayer éventuellement - En cas de réserves, joindre l'exemplaire du procès-verbal de la délibération du Conseil d'Administration</p>		



COMPTE FINANCIER

ANNEXES

ANNEE 2012

TABLE DES MATIERES

1	Faits majeurs de l'exercice	1
1.1	Evénements principaux de l'exercice	1
1.2	Principes, règles et méthodes comptables	1
1.2.1	Présentation des comptes	1
1.2.2	Méthode générale	1
1.2.3	Changement de méthode d'évaluation	1
1.2.4	Changement de méthode de présentation	2
2	Informations relatives au bilan	3
2.1	Actif	3
2.1.1	Tableau des immobilisations	3
2.1.2	Tableau des amortissements	3
2.1.3	Informations relatives à la réévaluation	4
2.1.4	Immobilisations incorporelles	4
2.1.5	Immobilisations corporelles	5
2.1.6	Immobilisations financières	8
2.1.7	Immobilisations remises en dotation ou contrôlées par l'université	9
2.1.8	Evaluation des stocks	9
2.1.9	Créances	10
2.1.10	Produits à recevoir	10
2.1.11	Valeurs mobilières de placement	11
2.1.12	Charges constatées d'avances	12
2.2	Passif	13
2.2.1	Fonds propres	13
2.2.2	Provisions pour risques et charges	14
2.2.3	Etat des dettes	16
2.2.4	Charges à payer	16
2.2.5	Produits constatés d'avance	17
2.2.6	Autres informations significatives	20
3	Informations relatives au compte de résultat	21
3.1	Ventilation des produits d'exploitation	21
3.2	Ventilation des subventions	22
3.3	Résultat par établissement	23
3.4	Ventilation de l'effectif moyen	24
3.5	Contributions volontaires en nature	24
4	Autres informations	25
4.1	Honoraires des commissaires aux comptes	25
4.2	Tableau de suivi des legs et donations	25
4.3	Engagements hors bilan	26

1 Faits majeurs de l'exercice

1.1 Evénements principaux de l'exercice

1.2 Principes, règles et méthodes comptables

1.2.1 Présentation des comptes

Les documents dénommés états financiers comprennent :

- le bilan,
- le compte de résultat,
- l'annexe.

1.2.2 Méthode générale

Le régime financier et les règles d'adoption du compte financier sont prévus par l'instruction comptable M9-3 et les décrets 2008-618 du 27 juin 2008 et 2010-1652 du 28 décembre 2010.

Les conventions générales comptables ont été appliquées dans le respect du principe de prudence, conformément aux hypothèses de base : continuité de l'exploitation, permanence des méthodes comptables d'un exercice à l'autre, indépendance des exercices, conformément aux règles générales d'établissement et de présentation des comptes annuels.

1.2.3 Changement de méthode d'évaluation

1) Actif immobilisé

Pour les constructions, l'Université d'Angers a fait appel en 2003 au service des domaines pour une estimation de ses biens. Une nouvelle évaluation a été réalisée en 2011.

Les terrains n'ont pas fait l'objet d'une valorisation à l'actif du bilan.

La nouvelle évaluation de 2011 n'a pas fait l'objet non plus d'une réactualisation de l'actif.

2) Passifs sociaux

Pour la première année, les charges liées aux droits à congés et aux comptes épargne-temps non monétisables des enseignants et BIATSS titulaires et contractuels afférents à la période N ont été intégrées au passif du bilan. L'effet de la nouvelle méthode est calculée de façon rétrospective : la reprise des précédents a été prélevée sur les fonds propres à hauteur de 2 373 K€.

3) Fonds propres

En 2009, l'Université a reversé une partie de la subvention d'investissement reçue du FEDER dans le cadre de l'opération IHURIS. Ce reversement a été comptabilisé au compte 658 au lieu de diminuer le compte 131 initialement mouvementé.

La régularisation de cette erreur a été enregistrée en 2012 par prélèvement sur les fonds propres à hauteur de 552 K€. Cette régularisation a généré une correction du montant de la quote-part de cette subvention virée au résultat de l'exercice.

Les fonds propres de l'université devront être corrigés de l'impact du reversement au CHU d'une partie de la subvention FEDER reçue. La dette est estimée à 1 300 K€ ainsi que des subventions d'investissements non affectées d'un montant de 3 916 K€.

1.2.4 Changement de méthode de présentation

Aucun changement de méthode de présentation n'est intervenu au cours de l'exercice.

2 Informations relatives au bilan

2.1 Actif

2.1.1 Tableau des immobilisations

Sit. et mouvements	A	B	C	D
Rubriques	Valeur brute à l'ouverture de l'exercice	Augmentations	Diminutions	Valeur brute à la clôture de l'exercice
Immobilisations incorp	2 024 872,09	180 137,85	34 991,68	2 170 018,26
Immobilisations corp	180 222 006,90	5 730 267,97	2 635 371,08	183 316 903,79
Immobilisations fi.	662,71			662,71
TOTAL	182 247 541,70	5 910 405,82	2 670 362,76	185 487 584,76

2.1.2 Tableau des amortissements

Rubriques	Amorts cumulés au début de l'exercice	Augmentations : dotations de l'exercice	Diminutions d'amorts de l'exercice	Amorts cumulés à la fin de l'exercice
Immobilisations incorporelles	1 516 644.72 €	274 703.87 €	32 094.86 €	1 759 253.73 €
Immobilisations corporelles	58 986 147.32 €	8 328 974.00 €	1 679 028.65 €	65 636 092.67 €
Immobilisations financières	-	-	-	-
TOTAL	60 502 792.04 €	8 603 677.87 €	1 711 123.51 €	67 395 346.40 €

2.1.3 Informations relatives à l'actualisation patrimoniale de France Domaine

Aucune modification sur 2012 depuis à la nouvelle valorisation du patrimoine par France Domaine en avril 2011.

Types d'immobilisation	Montant
Immobilisations Corporelles :	
-	NEANT
-	
Total	

2.1.4 Immobilisations incorporelles

Les immobilisations incorporelles sont évaluées à leur coût d'acquisition, après déduction des rabais, remises et escomptes de règlement ou à leur coût de production.

Une dépréciation est comptabilisée quand la valeur actuelle d'un actif est inférieure à la valeur nette comptable.

Les acquisitions de brevets et demandes d'internationalisation sont comptabilisées en investissement comme demandé par le Ministère de l'Education Supérieure et de la Recherche.

Les annuités sont enregistrées en charge.

2.1.4.1 Principaux mouvements

- Dépôt en Chine, Japon, Canada, Inde, Europe et au USA du brevet « Use of a neurofilament peptide for the treatment of glioma »
- Dépôt au Canada, USA et Japon du Brevet « Nanocapsules transacylation »

2.1.4.2 Méthode d'amortissement

Les immobilisations sont amorties en linéaire au prorata du jour sur durée résiduelle. Les durées d'amortissement ont été votées au CA du 24 octobre 2012 (cf tableau ci-après).

Les acquisitions dont la valeur unitaire hors taxes est inférieure à 800 € sont imputées en charges de fonctionnement.

Comptes	Désignations	Durée
20300000	Frais de recherche et de développement (Conception réalisation de réseaux informatiques)	5
20531100	Logiciels acquis	3
20531200	Logiciel sous-traités	3
20532000	Logiciels créés	3
20580000	Autres concessions et droits similaires, brevets, licences	5

2.1.5 Immobilisations corporelles

Les immobilisations corporelles sont évaluées à leur coût d'acquisition, après déduction des rabais, remises et escomptes de règlement ou à leur coût de production.

Une dépréciation est comptabilisée quand la valeur actuelle d'un actif est inférieure à la valeur nette comptable.

2.1.5.1 Principaux mouvements

Les principaux investissements réalisés au cours de l'exercice sont notamment représentés par :

Nature de l'immobilisation	Montants
	Investissements directs
- Spectromètre - Imagerie In VIVO	203 320
- Nouvel accueil de la présidence	172 912
- SAS de décontamination pour animalerie	155 028
- Réfection 3 blocs sanitaires (BU Belle Beille - UFR Lettres - Sciences Humaines)	143 344
- Microscope électronique à balayage de table	108 836
- Imageur hyperspectral	106 474

2.1.5.2 Méthode d'amortissement

Les immobilisations sont amorties en linéaire au prorata du jour sur durée résiduelle. Les durées d'amortissement ont été votées au CA du 24 octobre 2012 (cf tableau ci-après).

Les acquisitions dont la valeur unitaire hors taxes est inférieure à 800 € sont imputées en charges de fonctionnement.

Comptes	Désignations	Durée
21316000	Bâtiments affectés ou reçus en dotation	30
21317000	Bâtiments acquis	30
21318000	Autres bâtiments (ex : petits bâtiments hors préfabriqués)	30
21357000	Installations générales, agencements, aménagements des constructions acquises (ex : études conseils en aménagement)	30
21358000	Autres installations générales agencements, aménagements des constructions (ex : travaux de réaménagements)	20
21517000	Installations techniques complexes acquises	10
21518000	Autres installations techniques complexes	10
21537000	Matériel scientifique acquis	10
21538000	Autres matériels scientifiques	10
21557000	Outils acquis	10
21558000	Autres outillages	10
21567000	Matériel d'enseignement acquis (ex : matériels de sport)	10
21568000	Autres matériels d'enseignement	10
21577000	Agencements et aménagements du matériel et outillage acquis (ex : installation montage matériel téléphonie)	10
21578000	Autres agencements et aménagements du matériel et outillage	10
21617000	Collections acquises (ex : livres scolaires)	5
21618000	Autres collections d'art	5
21817000	Installations générales, agencements et aménagements divers acquis	10
21818000	Autres installations générales, agencements aménagements divers	10
21827000	Matériel de transport acquis	5
21828000	Autre matériel de transport	5
21837000	Matériel de bureau acquis	10
21838000	Autre matériel de bureau	10
21847000	Mobilier acquis	10
21848000	Autre mobilier	10
21877000	Matériel informatique acquis (fournitures)	5
21878000	Autre matériel informatique (réseaux)	5
21887000	Matériels divers acquis	10
21888000	Autres matériels divers	10

Le Conseil d'administration a arrêté le 10 novembre 2011 le principe de l'amortissement par composants pour nouvelles acquisitions immobilières..
Les durées retenues sont :

Composants	Durée d'amortissement
Chauffage Ventilation Climatique Plomberie	20 ans
Cloisons aménagements	50 ans
Electricité	15 ans
Electricité Courants Forts	25 ans
Gros Equipements (Ascenseur...)	20 ans
Etanchéités	20 ans
Gros-œuvre	50 ans
Menuiseries Ext.	25 ans

Le bâtiment IHURIS a été intégré à l'actif de l'université en tenant compte de ces durées d'amortissement.

2.1.5.3 Dépréciation

NEANT

2.1.5.4 Crédit bail

	Terrains	Constructions	Installations matériel outillage	Autres	Total
Valeur d'origine					-
Amortissements :					
Cumuls exercice antérieur			NEANT		-
Dotation de l'exercice					-
TOTAL	-	-	-	-	-

2.1.6 Immobilisations financières

2.1.6.1 Principaux mouvements

NEANT

2.1.6.2 Liste des filiales et participations

Société	Capitaux propres	% capital détenu	Valeur comptable des titres détenus		Prêts et avances consenties par l'association et non remboursées	CA HT du dernier exercice dos	Résultat net du dernier exercice dos	Dividendes encaissés au cours de l'exercice
			Brute	Nette				
Filiales (+ 50 %)								
			NEANT					
Participations (10 à 50 %)								

2.1.6.3 Créances rattachées à des participations : Principaux mouvements

NEANT

2.1.6.4 Immobilisations financières

Types d'immobilisations	Valeur
Participations	203,91
Créances rattachées à des participations	
Titres immobilisés de l'activité de portefeuille	
Autres titres immobilisés	
Prêts	

2.1.7 Immobilisations remises en dotation ou contrôlées par l'université (valeur 2003)

Immobilisations	Montant
IUT	7 500 000
UFR SCIENCES	22 436 000
CENTRE SPORTIF	1 620 000
UFR LETTRES	9 560 000
BU LETTRES	6 830 000
ISTIA	6 100 000
PARKING BU/DROIT/ITBS	1 800 000
BU ST SERGE	3 150 000
UFR DROIT	11 000 000
ITBS	4 260 000
UFR PHARMACIE	4 746 000
IUP SANTE	2 700 000
UFR MEDECINE	6 500 000
IUT CHOLET	2 287 000
PRESIDENCE	2 916 000
MAISON DES SCIENCES HUMAINES	2 660 000
LA PASSERELLE	1 559 000
TOTAL	97 624 000 €

2.1.8 Evaluation des stocks

NEANT

2.1.9 Créances

Créances (a)	Montant brut	Liquidité de l'actif	
		Echéances à moins d'un an	Echéances à plus d'un an
Créance de l'actif immobilisé			
Créances rattachées à des participations			
Prêts (1)			
Autres (dépôts et cautionnements)	459		459
Créances de l'actif circulant			
Créances clients et comptes rattachés	11 791 589	9 330 279	2 461 310
Autres			
Charges constatées d'avance	386 384	386 384	
	12 178 432	9 716 663	2 461 769

(1) Prêts accordés en cours d'exercice – Prêts récupérés en cours d'exercice

(a) Non compris les avances et acomptes versés sur commandes en cours

2.1.9.1 Créances cédées – Loi Dailly

NEANT

2.1.10 Produits à recevoir

Convention sur projet « MARQUOPOLEAU »	12 042.86 €
Projet « Sol Environnement »	1 651.98 €
Colloque « Le jardin et ses Mythes »	695.00 €
Formations IUT	153 306.98 €
Formations CUFCO	174 910.08 €
Formations Médecine	6 475.87 €
Projet LPO	5 000.00 €
TOTAL	354 082.77 €

2.1.11 Valeurs mobilières de placement

Titre	Valeur d'acquisition	Cours a la clôture de l'exercice	Plus value latente	Moins value latente
	NEANT			
Total	-	-	-	-

2.1.12 Charges constatées d'avances par UB

Ces charges concernent des dépenses d'exploitation (assurances, maintenances, abonnements, colloques...) payées en 2012 mais qui correspondent à des achats de biens ou de services dont la fourniture ou la prestation doit intervenir en 2013.

UB	MONTANT
Services Centraux	65 115.57
Droits	5 790.60
Lettres	2 761.62
IUT	2 597.32
Médecine	13 907.30
Pharmacie	247.16
SUMPPS	659.59
Bibliothèque Universitaire	9 282.17
SUIO	3 006.30
Recherche	129 346.29
CUFCO	133.14
STIC	183.33
ITBS	33 525.53
ISTIA	8 467.02
Sciences	1 657.80
SAIC	109 703.36
TOTAL	386 384.09

Les principaux mouvements sont :

- Assurance décennale pour IHURIS : 95 226 € (SAIC)
- Convention de reversement CHU / UA pour l'emploi d'un ingénieur : 60 000 € (Recherche)

2.2 Passif

2.2.1 Fonds propres

2.2.1.1 Fonds

Libellé	Solde au début de l'exercice	Augmentation	Diminution	Solde à la fin de l'exercice
Fonds				-
Valeur du patrimoine intégré	83 992 752,49	554 339,00	2 372 951,25	82 174 140,24
Fonds statutaires	-	1	2	-
Apports sans droit de reprise	-			-
Legs et donations avec actifs immobilisés	1 849,00		4 1 849,00	-
Réserves	-			-
Réserves indisponibles	-			-
Réserves statutaires ou contractuelles	-			-
Réserves réglementées	18 247 892,91		3 6 567 867,17	11 680 025,74
Autres réserves				-

(1) Régularisation du reversement d'une subvention IHURIS 2009

(2) Régularisation des Congés payés et du CET monétisables non provisionnés sur 2011

(3) Affectation du résultat de 2011 et l'amortissement des bâtiments mis en dotation

(4) Changement de nomenclature du compte 103 vers le compte 102

2.2.1.2 Autres fonds

Libellé	Solde au début de l'exercice	Augmentat°	Dim	Solde à la fin de l'exercice
Subv d'invests sur biens non renouvelables par l'organisme	62 467 827,90	1 375 342,56		63 843 170,46
Provisions réglementées				-

2.2.2 Provisions pour risques et charges

2.2.2.1 Tableau des provisions pour risques

Sit. et mouvements	A	B	C	D
Rubriques	Provisions au début de l'exercice	Augmentations : dotations de l'exercice	Diminutions : reprises de l'exercice	Provision à la fin de l'exercice
Provisions pour litiges		48 259,00	4 000,00	44 259,00
Provisions pour charges	45 145,00	503 488,00	45 145,00	503 488,00
Provisions pour reversement d'une subvention suite à la non-atteinte des objectifs fixés dans la condition résolutoire				
TOTAL	45 145,00	551 747,00	49 145,00	547 747,00

2.2.2.2 Evaluation des provisions pour risques

➤ Evaluation des provisions pour litiges

Augmentation de 48 259 € dont 15 300 € au titre de la correction de l'imputation de la provision relative aux contentieux.

- *Contentieux en-cours*

- Recours auprès du Tribunal d'administration 44 259 €

➤ Evaluation des autres provisions pour risques

Diminution sur 2012 des provisions pour charges.

29 845 € au titre de la reprise sur l'exercice du compte Epargne Temps

15 300 € au titre de la correction de l'imputation de la provision relative aux contentieux en cours.

- Provision du Compte Epargne Temps (jours monétisables) 55 488 €

NOUVEAU CET				ANCIEN CET			
CATEGORIE		NOMBRE DE JOURS	MONTANT	CATEGORIE		NOMBRE DE JOURS	MONTANT
A	Titulaires	203	25 375,00 €	A	Titulaires	22	2 750,00 €
	Contractuels	8	1 000,00 €		Contractuels	6	750,00 €
	sous-totaux	211	26 375,00 €		sous-totaux	28	3 500,00 €
B	Titulaires	25	2 000,00 €	B	Titulaires	5	400,00 €
	Contractuels	0	- €		Contractuels	0	- €
	sous-totaux	25	2 000,00 €		sous-totaux	5	400,00 €
C	Titulaires	31	2 015,00 €	C	Titulaires	6	390,00 €
	Contractuels	0	- €		Contractuels	0	- €
	sous-totaux	31	2 015,00 €		sous-totaux	6	390,00 €
TOTAUX		267	30 390,00 €	TOTAUX		39	4 290,00 €
Total ancien et nouveau CET				34 680,00 €			
Charges (60 %)				20 808,00 €			
Total de la provision				55 488,00 €			

- Provision FIPHFP 448 000 €

ASSIETTE D'ASSUJETTISSEMENT	
effectif total rémunéré déclaré au 1er janvier 2012	1 805,00
Nombre légal de bénéficiaires de l'obligation d'emploi	108
Effectif total déclaré des bénéficiaires de l'obligation d'emploi rémunéré au 1er janvier 2012	12
DEPENSES 2010 OUVRANT DROIT A REDUCTION D'UNITES MANQUANTES	
au titre de la sous- traitance	30 027,20
au titre des dépenses d'aménagement de postes	5 445,71
TOTAL	35 472,91
RESULTAT DE LA CONTRIBUTION	
nombre d'unités manquantes avant réduction	96
nombre d'unités déductibles (dépenses/traitement brut annuel minimum fonction publiques d'un agent à temps complet au 31/12/2012 : 35 472,91/16 224,54)	2,19
nombre d'unités manquantes après réduction	93,81
Montant de la contribution	529 088,40
réduction particulières	36 234,78
CONTRIBUTION 2013 (SUR DEPENSES 2012)	492 853,62
charges à payer 2012 (périmètre des contractuels sur ressources propres)	44 742,80
PROVISION POUR RISQUE (ELARGISSEMENT DU PERIMETRE)	448 110,82

2.2.3 Etat des dettes

Dettes(b)	Montant brut	Degré d'exigibilité du passif		
		Échéances à moins d'1 an	Échéances à plus 1 an	Échéances à plus 5 ans
Emprunts obligataires conv. (2)				
Autres emprunts obligataires				
Emprunts (2) et dettes auprès des établissements de crédit				
Dettes frs et comptes rattaché	2 127 709	2 127 709		
Dettes fiscales et sociales	4 509 731	4 509 731		
Dettes sur immobilisations et comptes rattachés	562 660	562 660		
Autres dettes	857 071	857 071		
Produits constatés d'avance	7 404 900	7 404 900		
TOTAL	15 462 071	15 462 071	-	-
(2) Emprunts souscrits en cours d'exercice				
Emprunts remboursés en cours d'exercice				

(b) non compris avances et acomptes reçus sur commandes en cours

2.2.4 Charges à payer

Elargissement du périmètre :

- Heures complémentaires

Périmètre de rattachement étendu aux heures payées en février correspondant à un service fait en décembre.

- FIPHFP

Rattachement pour la 1^{ère} année de la contribution au FIPHFP sur la base des éléments 2012 (effectifs, dépenses) et rattachement de la contribution 2010 suite à la déclaration corrective faite en 2012.

- Congés payés et CET non monétisable

Rattachement pour la 1^{ère} année des charges liées aux droits à congés et aux comptes Epargne Temps non monétisables afférents à l'exercice 2012.

	Montant
Factures	311 392.88 €
Heures Complémentaires et Vacataires	1 084 713.67 €
Avances sur salaires	132 300.00 €
Indemnités/primes	840 095.61 €
FIPHFP	82 645.50 €
Congés payés	2 206 874.00 €
CET non monétisable	244 666.58 €
Sous total U.A.	4 902 688.24 €
Factures du SAIC	304 720.17 €
TOTAL	5 207 408.41 €

2.2.5 Produits constatés d'avance

Méthode retenue pour 2012 :

- Pour les droits de scolarité : 6/10 sont comptabilisés en PCA
- Pour les conventions de formation continue, le prorata temporis est appliqué.
- Pour les conventions recherche et les autres conventions et subventions, les Produits Constatés d'Avance (PCA) sont valorisés suivant la règle du rattachement des charges aux produits. Cette règle initiée en 2010 sur les EOTP a été élargie à l'ensemble des recettes.
- Pour les conventions achevées en N qui comportent une clause de reversement du reliquat au bailleur de fonds, et lorsque les dépenses réalisées sont inférieures aux recettes reçues, une PCA est comptabilisé à hauteur de l'excédent de recettes.

Droits universitaires :

Désignation	Droits sur 2013(6/10)
Droits de scolarité	1 171 713.17€
SCDU	196 455.60€
FSDIE	95 251.20€
SUMPPS	50 568.00€
ITBS	61 263.00€
PHARMACIE	14 169.60€
CUFCO	161 101.04€
DROIT	11 682.00€
LETTRES	11 400.00€
FMC	95 047.46€
SUAPS	46 014.00 €
TOTAL	1 914 665.07 €

Conventions de formation continue:

Désignation	Droits sur 2013
Conventions Médecine	34 377.16 €
Conventions CUFCO	29 697.11 €
Conventions IUT	5 360.92 €
TOTAL	69 435.19 €

Conventions et subventions :

Université d'Angers (sans le SAIC)	
Désignation	Droits sur 2013
Conventions Centraux Services	2 001 955.37€
MEDECINE	34 765.59€
SUIO	163 692.26€
ITBS	374 288.74€
SUMMPS	114 027.51€
ISTIA	4 508.65€
PHARMACIE	103 017.93€
Subventions Recherche	2 026 882.08 €
TOTAL	4 823 138.13 €

Pour le SAIC

Conventions:

SAIC	
Désignation	Droits sur 2012
Conventions	597 661.83 €
TOTAL	597 661.83 €

Soit un total de 7 404 900.22 €.

2.2.6 Autres informations significatives

2.2.6.1 Charges exceptionnelles

NEANT

2.2.6.2 Produits exceptionnels

Dont :

77110000 – Délits et pénalités perçus sur achats et ventes

Montant	Texte
33 809.64 €	Pénalités sur marché

77600000 – Produits issus de la neutralisation amortissements

Montant	Texte
3 254 756.04 €	Neutralisation des amortissements

77700000 – Quote-part des subventions investissements

Montant	Texte
7 982.23 €	Diminution suite aux sorties des immobilisations (mise au rebut)
3 992 415.39 €	Quote-part des subventions
- 570 184.14 €	Régularisation d'amort. Sub.

3 Informations relatives au compte de résultat

3.1 Ventilation des produits d'exploitation

Compte	2011	2012	Ecart	Evolution %
Droits de scolarité appl. aux diplômes nationaux	2 759 977.71	2 621 432.33	-138 545.38	-5 %
Droits des diplômes propres à chaque étab.	516 403.23	330 926.58	-185 475.65	-35.90%
Prestations de recherche	412 521.78	716 228.63	303 706.85	42 %
Prestations de formation continue	1 596 114.90	2 074 930.73	478 815.83	30%
Colloques	158 594.98	82 981.96	-75 613.02	-47.7%
Ventes de publications	17 603.18	10 424.21	- 7 178.97	-41%
Autres prestations de services	672 443.11	768 024.56	95 581.45	14 %
Produits des activités annexes	282 072.21	492 560.92	210 488.71	75 %
Total	6 415 731.10	7 097 509.92	681 778.82	

3.2 Ventilation des subventions

Compte	2011	2012	Ecart	Evolution %
Subv. Etat	106 459 289.82	109 326 132.48	2 866 842.66	3 %
Subv ANR	0	642 999.43	642 999.43	
Subv Région	1 848 136.26	2 579 518.52	731 382.26	39.6 %
Subv départ.	846 757.85	833 644.28	- 13 113.57	- 1.5 %
Subv Communes	1 011 359.20	1 135 714.94	124 355.74	12.3 %
Subv UE	771 082.75	1 797 558.42	1 026 475.67	133.1 %
Subv autres coll publ	779 733.92	391 486.46	- 388 247.46	-49.8 %
Dons et legs	35 736.10	49 400.00	13 663.90	38.2 %
Produits Taxe apprentissage	861 277.04	949 196.99	87 919.95	10.2 %
Autres subv	2 248 361.64	2 265 124.99	16 763.35	5.10 %
Total	114 000 457.54	119 021 579.52	5 021 121.98	

3.3 Résultat par activité ou établissement

Résultat comptable de l'exercice	Déficit	Excédent
Université d'Angers SAIC	510 701,55	646 316,65
Résultat de l'exercice	135 615,10	

3.4 Ventilation de l'effectif moyen

Catégories	Personnel salarié
- TITULAIRES	1 253
- CONTRACTUELS ETAT	68
- CONTRACTUELS BUDGET PROPRE	322
TOTAL	1 643

3.5 Contributions volontaires en nature

Nature de la contribution	Montant
Ville de Cholet	
- Mise à disposition de locaux	89 774,76
- Mise à disposition de personnel	42 706,73
- équipements communautaires	102 194,91
- fournitures	2 925,92
- Service photocopies/téléphone	2 533,01
Maison des étudiants	110 625,00
Laboratoire LEBIM - Ile d'Yeu	50 000,00
Ville de Saumur	
Ancienne Ecole Félix Pauger	9 215,95
Le Petit Pré	22 176,01
Château Reine de Sicile	12 865,64
TOTAL	445 017,93

4 Autres informations

4.1 Honoraires des commissaires aux comptes

Honoraires versés aux commissaires aux comptes :

	KPMG
Au titre de la mission de contrôle légal des comptes	35 401.60
Honoraires totaux	35 401.60

4.2 Tableau de suivi des legs et donations

Legs et donations acceptés pour lesquels l'autorité administrative n'a plus de droit d'opposition en cours à la fin de l'exercice	Legs et donations à recevoir	Legs et donations reçus (encaissements)	Décais. et virements pour affectation définitive	Solde des legs et donations en début d'exercice (475)	Solde des legs et donations en fin d'exercice
Mme Alliaume		27 400,00			
AMGEM		20 000,00			
Caisse des dépôts		2 000,00			
TOTAL	-	49 400,00	-	-	-

4.3 Engagements hors bilan

4.3.1 Emprunt auprès des organismes bancaires

Au 31 décembre N, l'engagement s'élève à la somme de :
se décomposant comme suit :

- capital restant dû NEANT
- intérêts restant dus

4.3.2 Dettes garanties par des sûretés réelles

Type	Bien donné en garantie	Montant de la dette
	NEANT	

4.3.3 Engagements financiers

	N	N - 1
Engagements donnés		
Avals		
Cautions		
Hypothèques	NEANT	
Effets escomptés non échus		
Autres		
Engagements reçus		
Avals		
Cautions		
Autres		

4.3.4 Crédit bail

NEANT

UNIVERSITE (HORS SAIC)

<h3>ANNEXES</h3>

Résultat de fonctionnement

CAF

Mode de réalisation de l'équilibre

Résultats de l'exercice 2012

Tableau des immobilisations

RESULTAT DE FONCTIONNEMENT

2007	2008	2009	2010	2011	2012
2 127 166,50	1 406 860,23	4 507 394,80	13 964,01	- 2 741 519,63	646 316,65

Affectation en réserves : 646 316,65 €

Etablissement université Année 2012 Période 01 à 16	CADRE 4 : CALCUL DE LA CAF METHODE ADDITIVE	Date 20.02.2013 Heure 09:32:58 Page 28
---	---	--

Périmètre financier : Univ d'Angers et SAIC
Exercice comptable : 2012
Etablissement : 100
Centre financier : *
Compte budgétaire : *

NUMERO DE COMPTE	INTITULE DE RUBRIQUES	MONTANT
	RESULTAT NET (Positif ou négatif)	646 316,65
68	+ Dotations aux amortissements et provisions	8 222 181,57
78	- Reprises sur amortissements et provisions	33 845,00
776	- Neutralisation des amortissements	3 254 756,04
756 + 777	- Quote-part des subventions d'investissement virées au compte de résultat	2 729 515,26
775 - 675	- Plus-value de cession d'actif	0,00
675 - 775	+ Moins-value de cession d'actif	0,00
	= CAPACITE D'AUTOFINANCEMENT (Ou insuffisance)	2 850 381,92

Etablissement université Année 2012 Période 01 à 16	CADRE 4 : SECTION 2 : OPERATIONS EN CAPITAL	Date 20.02.2013 Heure 09:32:58 Page 29
---	---	--

Périmètre financier : Univ d'Angers et SAIC
Exercice comptable : 2012
Etablissement : 100
Centre financier : *
Compte budgétaire : *

Compte	Description	Montant dépenses	Compte	Description	Montant recettes
	I.A.F.			C.A.F.	2 850 381,92
205	Concessions et droits similaires - brevets,	78 812,30	131	Subventions d'équipement	2 259 150,65
2053	Logiciels	78 812,30	1311	État	27 534,26
213	Construction	38 385,62	1312	Régions	1 425 780,71
2135	Installations générales, agencements, aménagements	38 385,62	1313	Départements	185 954,19
215	Installations techniques, matériels et outillage	2 186 446,15	1314	Communes et groupements de communes	379 347,76
2151	Installations techniques complexes	183 243,35	1315	Autres collectivités et établissements publics	75 550,40
2153	matériel scientifique	1 994 973,12	1316	Union Européenne	126 681,33
2155	Outillage industriel	6 435,68	1317	Autres organismes	38 302,00
2156	Matériel d'enseignement	1 794,00			
218	Autres immobilisations corporelles	1 194 853,94			
2181	Installations générales, agencements, aménagements	17 696,02			
2184	Mobilier	125 087,26			
2187	Matériel informatique	822 097,69			
2188	Matériels divers	229 972,97			
231	Immobilisations corporelles en cours	1 303 660,52			
2318	Autres immobilisations corporelles	1 303 660,52			
	Total des emplois de la 2eme section	4 802 158,53		Total des ressources de la 2eme section	2 259 150,65
	Mode de réalisation de l'équilibre :			Mode de réalisation de l'équilibre :	
	Déficit de l'exercice			Excedent de l'exercice	646 316,65
	Augmentation du fond de roulement	307 374,04		Diminution du fond de roulement	
	Totaux égaux en en recettes et en dépenses	136 513 825,00		Totaux égaux en en recettes et en dépenses	136 513 825,00
	Total brut des dépenses	136 513 825,00		Total brut des recettes	136 513 825,00
	A déduire : Dépenses internes	2 850 381,92		A déduire : Recettes internes	2 850 381,92
	TOTAL NET DES DEPENSES	133 663 443,08		TOTAL NET DES RECETTES	133 663 443,08
	(égal au total net des recettes)			(égal au total net des dépenses)	

RESULTATS DE L'EXERCICE 2012

UA (hors SAIC)

Dépenses		Recettes	
Fonctionnement			
Dépenses de fonctionnement 130 757 975,78 €		Recettes de fonctionnement 131 404 292,43 €	
Amortissements 8 222 181,57 €		Neutralisation des amortissements 5 984 271,30 €	
Cessions 0,00 €		Pdts cession d'actif + Rep. sur amortissements 33 845,00 €	
Solde : Résultat de l'exercice (égal à la différence entre les dépenses et les recettes de fonctionnement) 646 316,65 €			
Capacité d'autofinancement = (égale à la différence entre les recettes et les dépenses "décaissables" ; elle représente le financement que l'établissement est capable de dégager pour renouveler ses investissements) 2 850 381,92 €			
Investissement			
		Capacité d'autofinancement	2 850 381,92 €
Dépenses d'investissement 4 802 158,53 €		Recettes d'investissement et prod cession actif	2 259 150,65 €
Solde : variation des fonds de roulement 307 374,04 €			

TABLEAU DES IMMOBILISATIONS U.A. HORS SAIC

Rubriques	Valeur brute à la fin de l'exercice précédent	Augmentation	Diminution	Valeur brute à la clôture de l'exercice
Immobilisations incorporelles	1 559 039,12 €	1 569 645,16 €	1 525 824,54 €	1 602 859,74 €
20531000 Logiciels acquis ou ss trait	1 490 832,86 €	1 569 645,16 €	1 525 824,54 €	1 534 653,48 €
20532100 Logiciels créés	46 560,28 €			46 560,28 €
20580000 Autres conces° et dt	21 645,98 €	- €	- €	21 645,98 €
Immobilisations corporelles	158 283 777,70 €	6 305 238,83 €	3 269 271,05 €	161 319 745,48 €
23130000 Immos en cours	-	-	-	-
23140000 Immos en cours	-	-	-	-
23180000 Immos en cours	52 334,89	716 567,07	29 826,30	739 075,66
23251000 Logiciels sous traités	-	-	-	-
23815000 Av inst techniques	-		-	-
23818000 Av - Autres immos corp.	-			-
23825000 Acomptes instal tech	-		-	-
21127000 Terrain amngé acquis	1,00	-	-	1,00
21316000 Bât en dot ou affe	97 624 000,00		-	97 624 000,00
21317000 Bâtiments acquis	2 188 604,00	-	-	2 188 604,00
21318000 Autres bâtiments	4 134 571,22		-	4 134 571,22
21356000 Instal gén, agnct am	1 599 978,50	-	-	1 599 978,50
21357000 Instal gén, agncts	91 215,45		-	91 215,45
21358000 Autres instal gén agnct	2 464 597,02	615 697,73	-	3 080 294,75
21517000 Installations techni	34 444,59	187 104,49	-	221 549,08
21537000 Matériel scientifique	23 137 995,88	2 010 988,91	75 762,19	25 073 222,60
21538000 Autres matériels scie	106 585,78	-	9 032,53	97 553,25

Rubriques	Valeur brute à la fin de l'exercice précédent	Augmentation	Diminution	Valeur brute à la clôture de l'exercice
21557000 Outillage acquis	51 438,02	6 435,68	-	57 873,70
21558000 Autres outillages	110 022,17	-	67 666,03	42 356,14
21567000 Matériel d'enseignem	1 474 523,44	1 476 317,44	1 481 437,44	1 469 403,44
21568000 Autres matériels d'ens	77 542,86	77 542,86	77 542,86	77 542,86
21577000 Agncts & amngts acq	1 007 799,64	-	31,16	1 007 768,48
21578000 Autres agencements	82 141,83	-	-	82 141,83
21617000 Collections acquises	7 513,52		-	7 513,52
21618000 Autres	13 334,70	-	10 239,44	3 095,26
21647000 Collections	124 005,68	-	-	124 005,68
21817000 Instal gén agencements	983 795,79	17 696,02	-	1 001 491,81
21818000 Autres installations	332 980,08		31 324,44	301 655,64
21827000 Matériel de transport	511 683,66			511 683,66
21837000 Matériel de bureau	476 150,58	-	40 500,81	435 649,77
21838000 Autre matériel de bureau	60 063,61	-	25 990,73	34 072,88
21847000 Mobilier acquis	965 737,54	125 087,26	47 492,08	1 043 332,72
21848000 Autre mobilier	58 950,03	-	-	58 950,03
21876000 Matériel informatique	-	-	-	-
21877000 Matériel informatique	10 075 160,44	746 848,42	833 751,43	9 988 257,43
21878000 Autre matériel infor	1 319 419,35	94 979,98	117 104,80	1 297 294,53
21887000 Matériels divers acq	8 597 001,17	229 972,97	367 978,87	8 458 995,27
21888000 Autres matériels divers	520 185,26	-	53 589,94	466 595,32
Immobilisations financières	662,71	-	-	662,71
TOTAL	159 843 479,53 €	7 874 883,99 €	4 795 095,59 €	162 923 267,93 €

SAIC

ANNEXES

Résultat de Fonctionnement

CAF

Mode de réalisation de l'équilibre

Résultats de l'exercice

Tableau des immobilisations

SAIC

RESULTAT DE FONCTIONNEMENT

2007	2008	2009	2010	2011	2012
229 688,94	645 094,05	- 385 445,33	- 398 094,99	- 571 591,50	- 510 701,55

Reprise sur réserves : 510 701,55 €

Etablissement université Année 2012 Période 01 à 16	CADRE 4 : CALCUL DE LA CAF METHODE ADDITIVE	Date 20.02.2013 Heure 10:45:59 Page 34
---	---	--

Périmètre financier : Univ d'Angers et SAIC
Exercice comptable : 2012
Etablissement : 200
Centre financier : *
Compte budgétaire : *

NUMERO DE COMPTE	INTITULE DE RUBRIQUES	MONTANT
	RESULTAT NET (Positif ou négatif)	- 510 701,55
68	+ Dotations aux amortissements et provisions	929 189,92
78	- Reprises sur amortissements et provisions	0,00
776	- Neutralisation des amortissements	0,00
756 + 777	- Quote-part des subventions d'investissement virées au compte de résultat	700 698,22
775 - 675	- Plus-value de cession d'actif	0,00
675 - 775	+ Moins-value de cession d'actif	0,00
	= CAPACITE D'AUTOFINANCEMENT (Ou insuffisance)	- 282 209,85

Etablissement université Année 2012 Période 01 à 16	CADRE 4 : SECTION 2 : OPERATIONS EN CAPITAL	Date 20.02.2013 Heure 10:45:59 Page 35
---	---	--

Périmètre financier : Univ d'Angers et SAIC
Exercice comptable : 2012
Etablissement : 200
Centre financier : *
Compte budgétaire : *

Compte	Description	Montant dépenses	Compte	Description	Montant recettes
	I.A.F.	282 209,85		C.A.F.	
205	Concessions et droits similaires - brevets,	101 325,55	131	Subventions d'équipement	250 832,51
2053	Logiciels	2 228,00	1311	État	350 000,00
2058	Autres concessions, brevets, licences,	99 097,55	1312	Régions	38 858,91
214	Constructions sur sol d'autrui	- 118 508,08	1314	Communes et groupements de communes	2 907,00
2141	Bâtiments sur sol d'autrui	- 118 508,08	1315	Autres collectivités et établissements publics	22 000,00
215	Installations techniques, matériels et outillage	64 666,77	1316	Union Européenne	- 162 933,40
2153	matériel scientifique	58 408,57			
2155	Outillage industriel	815,00			
2156	Matériel d'enseignement	5 443,20			
218	Autres immobilisations corporelles	10 535,90			
2184	Mobilier	- 2 576,47			
2187	Matériel informatique	11 816,38			
2188	Matériels divers	1 295,99			
231	Immobilisations corporelles en cours	102 234,52			
2314	Constructions sur sol d'autrui	102 234,52			
	Total des emplois de la 2eme section	160 254,66		Total des ressources de la 2eme section	250 832,51
	Mode de réalisation de l'équilibre :			Mode de réalisation de l'équilibre :	
	Déficit de l'exercice	510 701,55		Excedent de l'exercice	
	Augmentation du fond de roulement			Diminution du fond de roulement	191 632,00
	Totaux égaux en en recettes et en dépenses	3 262 689,56		Totaux égaux en en recettes et en dépenses	3 262 689,56
	Total brut des dépenses	3 262 689,56		Total brut des recettes	3 262 689,56
	A déduire : Dépenses internes	739 193,25		A déduire : Recettes internes	739 193,25
	TOTAL NET DES DEPENSES	2 523 496,31		TOTAL NET DES RECETTES	2 523 496,31
	(égal au total net des recettes)			(égal au total net des dépenses)	

RESULTATS DE L'EXERCICE 2012 SAIC

Dépenses		Recettes	
Fonctionnement			
Dépenses de fonctionnement		Recettes de fonctionnement	
2 820 225,05 €		2 309 523,50 €	
Amortissements		Neutralisation des amortissements	
929 189,92 €		700 698,22 €	
Cessions		Produits de cession d'actif	
0,00 €			
Solde : Résultat de l'exercice (égal à la différence entre les dépenses et les recettes de fonctionnement)			
-510 701,55 €			
Capacité d'autofinancement = (égale à la différence entre les recettes et les dépenses "décaissables" ; elle représente le financement que l'établissement est capable de dégager pour			
-282 209,85 €			
Investissement			
		Capacité d'autofinancement	
IAF -282 209,85			
Dépenses d'investissement		Recettes d'investissement et prod cession actif	250 832,51 €
160 254,66 €			
Solde : variation des fonds de roulement			
-191 632,00 €			

TABLEAU DES IMMOBILISATIONS SAIC

Rubriques	Valeur brute à la fin de l'exercice précédent	Augmentation	Diminution	Valeur brute à la clôture de l'exercice
Immobilisations incorporelles	465 832,97 €	121 027,05 €	19 701,50 €	567 158,52 €
20531000 Logiciels acquis ou ss trait	19 701,50 €	21 929,50 €	19 701,50 €	21 929,50 €
20580000 Autres conces° et dt	446 131,47 €	99 097,55 €	- €	545 229,02 €
Immobilisations corporelles	21 938 229,20 €	196 754,24 €	137 825,13 €	21 997 158,31 €
23130000 Immos en cours	-		-	-
23140000 Immos en cours	-		-	-
21357000 Instal gén, agncts	3 314,00	-	-	3 314,00
21417000 Const bât sur sol autrui	20 451 368,97	98 470,40	118 508,08	20 431 331,29
21537000 Matériel scientifique	479 332,40	58 408,57	-	537 740,97
21557000 Outillage acquis	1 458,20	815,00	-	2 273,20
21567000 Matériel d'enseignem	14 786,98	20 230,18	14 786,98	20 230,18
21827000 Matériel de transport	1 421,40	-	-	1 421,40
21847000 Mobilier acquis	786 225,94	5 717,72	4 530,07	787 413,59
21877000 Matériel informatique	143 561,79	11 816,38		155 378,17
21878000 Autre matériel infor	36 765,23	-	-	36 765,23
21887000 Matériels divers acq	19 994,29	1 295,99	-	21 290,28
Immobilisations financières	-	-	-	-
TOTAL	22 404 062,17 €	317 781,29 €	157 526,63 €	22 564 316,83 €

UNIVERSITE

<h2>ANNEXES</h2>

CAF
Mode de réalisation de l'équilibre
Résultats de l'exercice
Tableau du portefeuille
Eléments significatifs
Dépenses par domaines fonctionnels
Tableau des immobilisations
Tableau des amortissements
Soldes intermédiaires de gestion
Tableau de financement 1 ^{ère} et 2 ^{ème} partie

Etablissement université Année 2012 Période 01 à 16	CADRE 4 : CALCUL DE LA CAF METHODE ADDITIVE	Date 20.02.2013 Heure 10:53:05 Page 38
---	---	--

Périmètre financier : Univ d'Angers et SAIC
Exercice comptable : 2012
Etablissement : 100 à 200
Centre financier : *
Compte budgétaire : *

NUMERO DE COMPTE	INTITULE DE RUBRIQUES	MONTANT
	RESULTAT NET (Positif ou négatif)	135 615,10
68	+ Dotations aux amortissements et provisions	9 151 371,49
78	- Reprises sur amortissements et provisions	33 845,00
776	- Neutralisation des amortissements	3 254 756,04
756 + 777	- Quote-part des subventions d'investissement virées au compte de résultat	3 430 213,48
775 - 675	- Plus-value de cession d'actif	0,00
675 - 775	+ Moins-value de cession d'actif	0,00
	= CAPACITE D'AUTOFINANCEMENT (Ou insuffisance)	2 568 172,07

Etablissement université Année 2012 Période 01 à 16	CADRE 4 : SECTION 2 : OPERATIONS EN CAPITAL	Date 20.02.2013 Heure 10:53:05 Page 39
---	---	--

Périmètre financier : Univ d'Angers et SAIC
Exercice comptable : 2012
Etablissement : 100 à 200
Centre financier : *
Compte budgétaire : *

Compte	Description	Montant dépenses	Compte	Description	Montant recettes
	I.A.F.			C.A.F.	2 568 172,07
205	Concessions et droits similaires - brevets,	180 137,85	131	Subventions d'équipement	2 509 983,16
2053	Logiciels	81 040,30	1311	État	377 534,26
2058	Autres concessions, brevets, licences,	99 097,55	1312	Régions	1 464 639,62
213	Construction	38 385,62	1313	Départements	185 954,19
2135	Installations générales, agencements, aménagements	38 385,62	1314	Communes et groupements de communes	382 254,76
214	Constructions sur sol d'autrui	- 118 508,08	1315	Autres collectivités et établissements publics	97 550,40
2141	Bâtiments sur sol d'autrui	- 118 508,08	1316	Union Européenne	- 36 252,07
215	Installations techniques, matériels et outillage	2 251 112,92	1317	Autres organismes	38 302,00
2151	Installations techniques complexes	183 243,35			
2153	matériel scientifique	2 053 381,69			
2155	Outillage industriel	7 250,68			
2156	Matériel d'enseignement	7 237,20			
218	Autres immobilisations corporelles	1 205 389,84			
2181	Installations générales, agencements, aménagements	17 696,02			
2184	Mobilier	122 510,79			
2187	Matériel informatique	833 914,07			
2188	Matériels divers	231 268,96			
231	Immobilisations corporelles en cours	1 405 895,04			
2314	Constructions sur sol d'autrui	102 234,52			
2318	Autres immobilisations corporelles	1 303 660,52			
	Total des emplois de la 2eme section	4 962 413,19		Total des ressources de la 2eme section	2 509 983,16
	Mode de réalisation de l'équilibre :			Mode de réalisation de l'équilibre :	
	Déficit de l'exercice			Excedent de l'exercice	135 615,10
	Augmentation du fond de roulement	115 742,04		Diminution du fond de roulement	
	Totaux égaux en en recettes et en dépenses	138 791 971,16		Totaux égaux en en recettes et en dépenses	138 791 971,16
	Total brut des dépenses	138 791 971,16		Total brut des recettes	138 791 971,16
	A déduire : Dépenses internes	2 568 172,07		A déduire : Recettes internes	2 568 172,07
	TOTAL NET DES DEPENSES	136 223 799,09		TOTAL NET DES RECETTES	136 223 799,09
	(égal au total net des recettes)			(égal au total net des dépenses)	

RESULTATS DE L'EXERCICE 2012

Dépenses		Recettes	
Fonctionnement			
Dépenses de fonctionnement 133 578 200,83 €		Recettes de fonctionnement 133 713 815,93 €	
Amortissements 9 151 371,49 €		Neutralisation des amortissements 6 684 969,52 €	
Cessions 0,00 €		Pdts cession d'actif + Rep. sur amortissements 33 845,00 €	
Solde : Résultat de l'exercice (égal à la différence entre les dépenses et les recettes de fonctionnement) 135 615,10 €			
Capacité d'autofinancement = (égale à la différence entre les recettes et les dépenses "décaissables" ; elle représente le financement que l'établissement est capable de dégager pour renouveler ses investissements) 2 568 172,07 €			
Investissement			
		Capacité d'autofinancement	2 568 172,07 €
Dépenses d'investissement 4 962 413,19 €		Recettes d'investissement et prod cession actif	2 509 983,16 €
Solde : variation des fonds de roulement 115 742,04 €			

TABLEAU DU PORTEFEUILLE

Valeur du portefeuille Mouvements de l'exercice	Valeur comptable nette	Commentaires
Montant à l'ouverture de l'exercice	-	
Acquisition de l'exercice	19 000 000,00	
Cession de l'exercice	19 000 000,00	
Reprises de dépréciations sur titres cédés		
Plus-values sur cession de titres :		
-détenus au début de l'exercice		
-acquis dans l'exercice	7 800,00	
Variation de la dépréciation du portefeuille		
Autres mouvements comptables		Ecart de centimes
Montant à la clôture de l'exercice	7 800,00	

Etablissement université		Eléments significatifs cinq derniers exercices			Date	06.03.2013
Année	2012				Heure	11:28:01
Période	001 à 015				Page	42
Nature des indications		2008	2009	2010	2011	2012
Dotation en fin d'exercice						
Dotation initiale		58,842,880.01	58,842,880.01	62,802,386.23	61,855,283.43	61,447,924.49
Complément de dotation		2,355,055.78	17,918,469.06	17,918,469.06	17,918,469.06	16,507,215.75
Opérations et résultats de l'exercice						
Chiffre d'affaire hors taxes			5,291,961.00	6,846,109.00	6,415,731.00	7,097,510.00
Résultat avant impôt et charges calculées (amortissements et provisions)						
Impôts sur les bénéfices (le cas échéant)						
Résultat après impôt et charges calculées (amortissement et provisions)			4,121,949.47	-384,130.98	-3,313,111.13	135,615.10
Capacité d'autofinancement			3,467,239.24	726,280.28	-1,523,834.71	2,568,172.07
Personnel						
Effectif moyen des salariés employés pendant l'exercice						
Montant de la masse salariale de l'exercice			11,163,877.18	61,485,970.89	64,043,633.57	64,385,238.23
Montant des sommes versées au titre des avantages sociaux de l'exercice (sécurité sociale, oeuvres sociales ...)			3,305,304.34	36,377,378.71	39,067,078.95	40,805,967.44

DEPENSES PAR DOMAINES FONCTIONNELS UNIVERSITE ET SAIC

Domaines Fonctionnels	Désignation	Personnel	Fonctionnement	Investissement	TOTAL
101	Formation initiale et continue du bac à la licence	26 984 197	1 386 703	406 876	28 777 776
102	Formation initiale et continue du niveau Master	18 261 349	733 008	366 734	19 361 091
103	Formation initiale et continue du niveau doctorat	- 2 786	16 017		13 231
105	Documentation	1 978 947	1 488 657	49 204	3 516 807
106	Recherche universitaires - Sciences et Vie	16 142 410	1 071 807	1 790 526	19 004 743
107	Recherche universitaires - Mathématiques	10 243 227	376 520	77 085	10 696 832
108	Recherche universitaires - Physique chimie	3 838 886	211 601	124 112	4 174 600
110	Recherche universitaires - Science de la terre	3 189 336	586 213	334 218	4 109 766
111	Recherche universitaires - Science de l'Homme	8 614 392	473 488	39 414	9 127 294
112	Recherche universitaires interdisciplinaire	3 855 708	695 663	59 435	4 610 806
113	Diffusion des savoirs		3 343		3 343
114	Immobilier	1 819 950	5 895 593	1 229 624	8 945 168
115	Pilotage et animation du programme de l'établissement	8 754 988	5 855 757	340 412	14 951 157
201	Aides directes		558 920		558 920
202	Aides indirectes		35 727		35 727
203	Santé des étudiants	1 510 601	257 853	144 771	1 913 226
Total dépenses décaissables		105 191 206	19 646 869	4 962 413	129 800 488
RZ			8 740 126		8 740 126
Total dépenses non décaissables		-	8 740 126	-	8 740 126
TOTAL		105 191 206	28 386 995	4 962 413	138 540 614

Dépenses par domaines fonctionnels

Domaines Fonctionnels	Désignation	Montant 2012	Montant 2011	Montant 2010	Montant 2009	Variation % 2011-2010
101	Formation initiale et continue du bac à la licence	28 777 776	29 337 206	28 431 093	7 997 602	-1,91%
102	Formation initiale et continue du niveau Master	19 361 091	19 877 947	18 946 680	4 269 704	-2,60%
103	Formation initiale et continue du niveau doctorat	13 231	96 130	91 245	111 361	-86,24%
105	Documentation	3 516 807	3 619 695	3 808 926	1 757 616	-2,84%
106	Recherche universitaires - Sciences et Vie	19 004 743	19 155 276	18 240 982	3 477 002	-0,79%
107	Recherche universitaires - Mathématiques	10 696 832	10 733 578	10 704 208	729 861	-0,34%
108	Recherche universitaires - Physique chimie	4 174 600	4 205 623	3 935 861	511 701	-0,74%
110	Recherche universitaires - Science de la terre	4 109 766	4 718 286	4 342 418	1 115 034	-12,90%
111	Recherche universitaires - Science de l'Homme	9 127 294	8 887 914	8 653 652	611 912	2,69%
112	Recherche universitaires interdisciplinaire	4 610 806	4 372 408	3 201 951	2 227 567	5,45%
113	Diffusion des savoirs	3 343	8 009	11 131	68 607	-58,26%
114	Immobilier	8 945 168	13 314 322	13 604 411	13 720 083	-32,82%
115	Pilotage et animation du programme de l'établissement	14 951 157	13 449 336	13 009 168	5 495 169	11,17%
201	Aides directes	558 920	452 165	484 175	405 799	23,61%
202	Aides indirectes	35 727	34 145	31 160	50 678	4,63%
203	Santé des étudiants	1 913 226	1 888 587	1 734 193	966 658	1,30%
TOTAL		129 800 488	134 150 627	129 231 254	43 516 354	3,81%

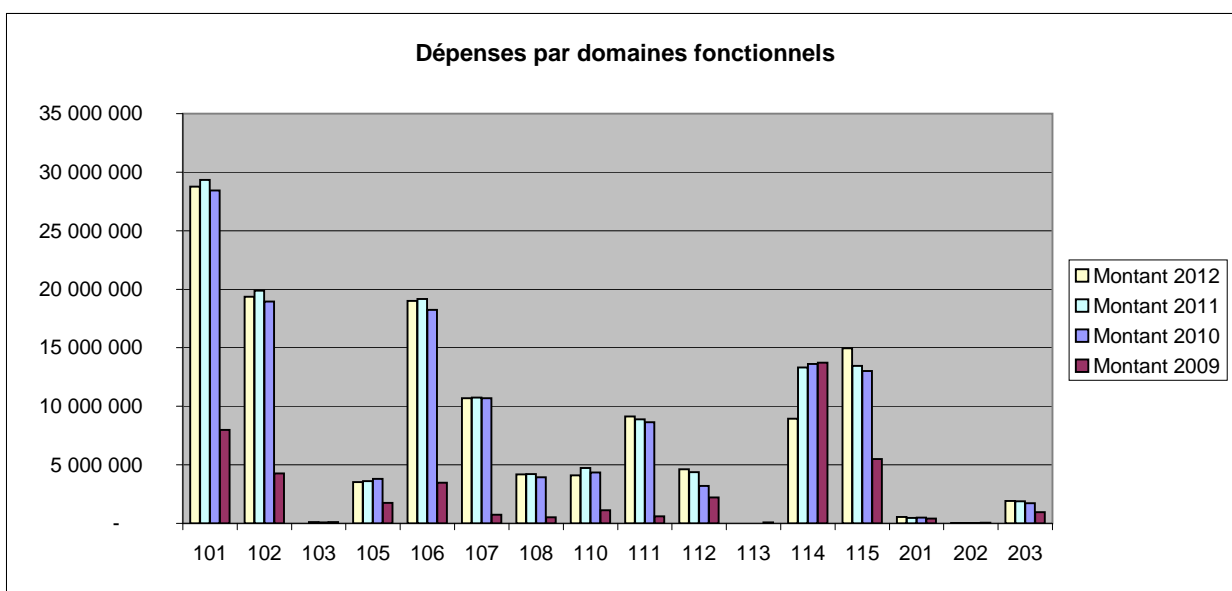


TABLEAU DES IMMOBILISATIONS U.A. ET SAIC

Rubriques	Valeur brute à la fin de l'exercice précédent	Augmentation	Diminution	Valeur brute à la clôture de l'exercice
Immobilisations incorporelles	2 024 872,09 €	1 690 672,21 €	1 545 526,04 €	2 170 018,26 €
20531000 Logiciels acquis ou ss trait	1 510 534,36 €	1 591 574,66 €	1 545 526,04 €	1 556 582,98 €
20532100 Logiciels créés	46 560,28 €	- €	- €	46 560,28 €
20580000 Autres conces° et dt	467 777,45 €	99 097,55 €	- €	566 875,00 €
Immobilisations corporelles	180 222 006,90 €	6 501 993,07 €	3 407 096,18 €	183 316 903,79 €
23130000 Immos en cours	-	-	-	-
23140000 Immos en cours	-	-	-	-
23180000 Immos en cours	52 334,89	716 567,07	29 826,30	739 075,66
23251000 Logiciels sous traités	-	-	-	-
23815000 Av inst techniques	-	-	-	-
23818000 Av - Autres immos corp.	-	-	-	-
23825000 Acomptes instal tech	-	-	-	-
21127000 Terrain amngé acquis	1,00	-	-	1,00
21316000 Bât en dot ou affe	97 624 000,00	-	-	97 624 000,00
21317000 Bâtiments acquis	2 188 604,00	-	-	2 188 604,00
21318000 Autres bâtiments	4 134 571,22	-	-	4 134 571,22
21356000 Instal gén, agnct am	1 599 978,50	-	-	1 599 978,50
21357000 Instal gén, agncts	94 529,45	-	-	94 529,45
21358000 Autres instal gén agnct	2 464 597,02	615 697,73	-	3 080 294,75
21417000 Const bât sur sol autrui	20 451 368,97	98 470,40	118 508,08	20 431 331,29
21517000 Installations techni	34 444,59	187 104,49	-	221 549,08
21537000 Matériel scientifique	23 617 328,28	2 069 397,48	75 762,19	25 610 963,57
21538000 Autres matériels scie	106 585,78	-	9 032,53	97 553,25
21557000 Outillage acquis	52 896,22	7 250,68	-	60 146,90
21558000 Autres outillages	110 022,17	-	67 666,03	42 356,14

Rubriques	Valeur brute à la fin de l'exercice précédent	Augmentation	Diminution	Valeur brute à la clôture de l'exercice
21558000 Autres outillages	110 022,17	-	67 666,03	42 356,14
21567000 Matériel d'enseigne	1 489 310,42	1 496 547,62	1 496 224,42	1 489 633,62
21568000 Autres matériels d'ens	77 542,86	77 542,86	77 542,86	77 542,86
21577000 Agncts & amngts acq	1 007 799,64	-	31,16	1 007 768,48
21578000 Autres agencements	82 141,83	-	-	82 141,83
21617000 Collections acquises	7 513,52	-	-	7 513,52
21618000 Autres	13 334,70	-	10 239,44	3 095,26
21647000 Collections	124 005,68	-	-	124 005,68
21817000 Instal gén agencements	983 795,79	17 696,02	-	1 001 491,81
21818000 Autres installations	332 980,08	-	31 324,44	301 655,64
21827000 Matériel de transport	513 105,06	-	-	513 105,06
21837000 Matériel de bureau	476 150,58	-	40 500,81	435 649,77
21838000 Autre matériel de bureau	60 063,61	-	25 990,73	34 072,88
21847000 Mobilier acquis	1 751 963,48	130 804,98	52 022,15	1 830 746,31
21848000 Autre mobilier	58 950,03	-	-	58 950,03
21876000 Matériel informatique	-	-	-	-
21877000 Matériel informatique	10 218 722,23	758 664,80	833 751,43	10 143 635,60
21878000 Autre matériel infor	1 356 184,58	94 979,98	117 104,80	1 334 059,76
21887000 Matériels divers acq	8 616 995,46	231 268,96	367 978,87	8 480 285,55
21888000 Autres matériels divers	520 185,26	-	53 589,94	466 595,32
Immobilisations financières	662,71	-	-	662,71
TOTAL	182 247 541,70 €	8 192 665,28 €	4 952 622,22 €	185 487 584,76 €

TABLEAU DES AMORTISSEMENTS

I. CADRE GENERAL

Situations et mouvements Rubriques	A Amortissements cumulés au début de l'exercice compte 28	B Augmentations : dotations de l'exercice compte 68	C Amortissements neutralisés compte 776	D Charge budgétaire réelle	E Diminutions d'amortissements de l'exercice compte 28	F Amortissements cumulés à la fin de l'exercice compte 28
Immobilisations incorporelles				-		-
20531100	1 236 877,88	174 430,42		174 430,42	32 094,86	1 379 213,44
20532000	9 907,35	15 520,09		15 520,09		25 427,44
20580000	269 859,49	84 753,36		84 753,36		354 612,85
TOTAL	1 516 644,72	274 703,87	-	274 703,87	32 094,86	1 759 253,73
Immobilisations corporelles	-			-		-
21127000	-	-		-		-
21316000	24 989 083,62	3 254 756,04	3 254 756,04	-		28 243 839,66
21356000	332 733,87	53 330,19		53 330,19		386 064,06
21317000	468 874,31	72 965,97		72 965,97		541 840,28
21318000	447 480,85	137 819,42		137 819,42		585 300,27
21357000	5 515,06	4 726,48		4 726,48		10 241,54
21358000	93 404,54	136 590,49		136 590,49		229 995,03
21417000	682 270,91	681 573,33		681 573,33		1 363 844,24
21517000	4 778,40	14 011,72		14 011,72		18 790,12
21537000	11 552 742,30	2 064 284,79		2 064 284,79	75 193,44	13 541 833,65
21538000	96 775,00	5 729,92		5 729,92	8 493,26	94 011,66
21547000	30 735,64			-		30 735,64
21548000	1 183,66			-		1 183,66
21567000	846 677,18	125 984,71		125 984,71	6 543,73	966 118,16
21568000	71 281,25	3 009,18		3 009,18		74 290,43
21557000	27 309,22	5 376,63		5 376,63		32 685,85
21558000	105 197,09	3 200,63		3 200,63	67 666,03	40 731,69
21577000	841 361,19	39 219,15		39 219,15	31,16	880 549,18
21578000	52 906,39	8 214,18		8 214,18		61 120,57
21617000	722,38	751,35		751,35		1 473,73
21618000	13 334,70			-	10 239,44	3 095,26
21647000	-			-		-
21817000	794 480,57	59 933,25		59 933,25		854 413,82
21818000	290 405,14	15 143,52		15 143,52	31 183,47	274 365,19
21827000	323 206,40	63 149,66		63 149,66		386 356,06
21837000	420 671,10	21 634,97		21 634,97	40 500,81	401 805,26
21838000	55 995,32	1 714,65		1 714,65	25 990,73	31 719,24
21847000	653 030,50	151 975,88		151 975,88	47 008,94	757 997,44
21848000	54 534,67	4 415,36		4 415,36		58 950,03
21876000	-			-		-
21877000	8 065 284,92	778 795,27		778 795,27	833 092,33	8 010 987,86
21878000	956 015,55	129 588,75		129 588,75	117 104,80	968 499,50
21887000	6 232 597,50	465 910,03		465 910,03	362 397,02	6 336 110,51
21888000	475 558,09	25 168,48		25 168,48	53 583,49	447 143,08
TOTAL	58 986 147,32	8 328 974,00	3 254 756,04	5 074 217,96	1 679 028,65	65 636 092,67
TOTAL GENERAL	60 502 792,04	8 603 677,87	3 254 756,04	5 348 921,83	1 711 123,51	67 395 346,40

SOLDES INTERMEDIAIRES DE GESTION

UNIVERSITE D' ANGERS		en Euros			Page 48
SOLDES INTERMEDIAIRES DE GESTION	2009	2010	2011	2012	
+ Ventes et prestations de services (C.A.)	5 291 961	6 846 109	6 415 731	7 097 510	
dont :	0	0	0	0	
. droits	2 162 199	3 138 073	3 276 381	2 952 359	
. prestations de recherche	947 928	576 333	412 522	716 229	
. prestations et travaux informatiques	0	0	0	0	
. formation continue	1 285 502	1 757 541	1 596 115	2 074 931	
. autres prestations de service	565 672	1 055 623	672 443	768 025	
. produit des activités annexes	186 918	185 039	282 072	492 561	
+ Production stockée	0	0	0	0	
+ Production immobilisée	0	0	0	0	
- Achats	4 506 479	5 236 374	5 712 393	4 782 552	
dont :	0	0	0	0	
. fournitures non stockables de fluides, eau, énergie	1 659 968	1 693 173	2 101 654	2 425 039	
. fournitures et mat. enseign. et recherche non immob.	1 098 205	1 232 281	1 386 797	1 111 404	
- Services extérieurs	5 497 454	5 371 026	5 438 027	4 481 389	
dont :	0	0	0	0	
. travaux d'entretien et de réparations	3 135 487	2 828 983	2 110 855	1 843 308	
- Autres services extérieurs (sauf personnel extérieur)	5 493 595	6 456 835	6 214 086	5 648 565	
dont :	0	0	0	0	
. contrats de nettoyage	1 168 309	1 053 211	1 198 294	1 247 249	
	0	0	0	0	
= VALEUR AJOUTEE	-10 205 567	-10 218 126	-10 948 775	-7 814 997	
Valeur ajoutée	-10 205 567	-10 218 126	-10 948 775	-7 814 997	
+ Subventions d'exploitation Etat	22 402 239	103 454 668	106 459 290	109 326 132	
dont :	0	0	0	0	
. Ministère de tutelle - D.G.F.	22 174 042	103 075 507	106 121 516	108 438 815	
. Ministère de tutelle - Recherche	0	0	0	0	
+ Subventions d'exploitation Collectivités Publiques et Organismes Internationaux	5 412 434	5 186 057	5 257 070	7 380 922	
dont :	0	0	0	0	
. subventions Collectivités Publiques (Rég., Dépt, autres)	3 669 041	3 677 146	3 706 253	4 548 878	
. CNASEA (C.E.S. et emplois jeunes)	45 284	3 043	0	0	
. subventions Union Européenne et Organismes Internat.	595 805	700 861	771 083	1 797 558	
+ Dons / legs et autres subventions d'exploitation	1 989 348	1 813 467	2 284 098	2 314 525	
dont :	0	0	0	0	
. taxe d'apprentissage	830 308	838 909	861 277	949 197	
- Charges de personnel (y c. le personnel extérieur)	14 652 221	96 884 372	102 045 636	103 978 153	
dont :	0	0	0	0	
. personnel extérieur	363 433	228 233	247 171	142 472	
. cours complémentaires	4 182 073	4 778 013	4 153 310	0	
. personnel recruté en application de conventions	81 151	216 687	0	0	
- Impôts, taxes et versements assimilés s/ rémunérations	180 394	1 207 211	1 312 247	1 355 525	
- Autres impôts, taxes et versements assimilés	2 482	25 141	13 330	124 023	
	0	0	0	0	
= EXCEDENT (ou I.) BRUT(e) D'EXPLOITATION	4 763 357	2 119 342	-319 530	5 748 882	

SOLDES INTERMEDIAIRES DE GESTION

UNIVERSITE D' ANGERS

Page 49

SOLDES INTERMEDIAIRES DE GESTION

	2009	2010	2011	2012
Excédent (ou insuffisance) brut(e) d'exploitation	4 763 357	2 119 342	-319 530	5 748 882
+ Reprises sur amortissements et provisions	85 190	0	20 500	33 845
+ Transfert de charges d'exploitation	0	0	0	0
+ Autres produits	553 686	460 723	546 498	769 914
- Autres charges	1 991 463	2 679 423	2 472 511	4 037 717
- Dotations aux amortissements et provisions	8 580 337	6 919 693	8 405 886	9 140 125
+ Produits issus de la neutralisation des Amortissements	3 113 704	3 121 066	3 208 906	3 254 756
+ Quote-part des subv. d'inv. virée au résultat de l'ex.	6 091 956	2 786 492	3 394 867	3 430 213
	0	0	0	0
= RESULTAT D'EXPLOITATION	4 036 092	-1 111 493	-4 027 157	59 768
	0	0	0	0
Résultat d'exploitation	4 036 092	-1 111 493	-4 027 157	59 768
+ Produits financiers	97 663	17 130	420 560	9 511
dont :	0	0	0	0
. reprises sur provisions	0	0	0	0
. transferts de charges financières	0	0	0	0
- Charges financières	2 374	1 890	916	5 627
dont :	0	0	0	0
. dotations aux amortissements et aux provisions	0	0	0	0
	0	0	0	0
= RESULTAT COURANT	4 131 381	-1 096 254	-3 607 513	63 652
	0	0	0	0
+ Produits exceptionnels (sauf c/ 776 et 777)	80 804	853 080	317 993	96 487
dont :	0	0	0	0
. produits des cessions d'éléments d'actif	0	7 719	146	0
. reprises sur provisions	0	0	0	0
. transferts de charges exceptionnelles	0	0	0	0
- Charges exceptionnelles	90 654	140 958	23 591	24 524
dont :	0	0	0	0
. valeurs comptables des éléments d'actif cédés	56 220	105 995	0	0
. dotations aux amortissements et aux provisions	0	0	7 809	11 247
	0	0	0	0
= RESULTAT EXCEPTIONNEL	-9 850	712 123	294 402	71 963
	0	0	0	0
Résultat courant	4 131 381	-1 096 254	-3 607 513	63 652
+ Résultat exceptionnel	-9 850	712 123	294 402	71 963
	0	0	0	0
= RESULTAT NET COMPTABLE (bénéfice ou perte)	4 121 531	-384 131	-3 313 111	135 615
	0	0	0	0
- Impôt sur les bénéfices et impôts assimilés	0	0	0	0
	0	0	0	0
= RESULTAT NET après impôts (bénéfice ou perte)	4 121 531	-384 131	-3 313 111	135 615

Exercice 2012

TABLEAU DE FINANCEMENT 1ère partie

UNIVERSITE D' ANGERS			en Euros		Page 50
Variation du Fonds de Roulement Net Global					
EMPLOIS	2012	2011	RESSOURCES	2012	2011
			Capacité d'autofinancement	2 568 172	-1 523 835
Acquisitions d'éléments de l'actif immobilisé :	4 962 413	11 031 303	Cessions ou réductions d'éléments de l'actif immobilisé :		146
Immobilisations incorporelles	180 138	231 426	. Cessions d'immobilisations		
Immobilisations corporelles	4 782 275	10 799 877	- incorporelles		
Immobilisations financières (a)			- corporelles		146
Charges à répartir sur plusieurs exercices (b)			. Cessions ou réductions d'immobilisations financières (a)		
Réduction des capitaux propres (réduction de dotations ou remboursement de subventions)	1 820 461	947 103	Augmentation des capitaux propres :	2 509 983	3 518 439
			. Augmentation de dotations		
			. Augmentation des autres capitaux propres	2 509 983	3 518 439
			. Correction ressources (à saisir)		
Remboursements de dettes financières (c)			Augmentation des dettes financières (c)		
TOTAL DES EMPLOIS	6 782 874	11 978 406	TOTAL DES RESSOURCES	5 078 155	1 994 750
	0		Diminution du F.R.N.G.		
			EMPLOI NET 2012	1 704 719	
		0	Emploi net 2011		9 983 656

(a) sauf ICNE concernés (2768)

(b) montant brut transféré au cours de l'exercice

(c) sauf ICNE concernés (1688) et renégociations

Exercice 2012

TABLEAU DE FINANCEMENT 2ème partie

UNIVERSITE D' ANGERS	Variation du F.R.N.G.		en Euros	Page 51
	2012		2011	
	Besoin (1)	Dégagement (2)	Solde (2-1)	Solde
Variations "EXPLOITATION"				
* Variations des actifs d'exploitation :				
. Stocks et en cours	0	0		
. Avances et acomptes versés sur commandes	11 272	0		
. Créances clients et étudiants, comptes rattachés et autres créances d'exploitation (a)	0	0		
	2 235 043	0		
* Variations des dettes d'exploitation :	0	0		
. Avances et acomptes reçus sur commandes en cours	0	0		
. Dettes fournisseurs, comptes rattachés et autres dettes d'exploitation (b)	0	0		
	2 227 173	5 752 624		
Totaux	4 473 487	5 752 624		
A. Variation nette "Exploitation" (c)			1 279 137	4 945 388
Variations "HORS EXPLOITATION"				
* Variations des autres débiteurs (a)	1 260 119	0		
* Variations des autres créditeurs (b)	0	409 797		
Totaux	1 260 119	409 797		
B. Variation nette "Hors Exploitation" (c)			-850 322	532 213
Total A + B :				
Besoin de l'exercice en Fonds de Roulement			0	0
ou Dégagement net de Fonds de Roulement dans l'exercice			428 815	5 477 601
Variations "TRESORERIE"				
* Variations des V.M.P.	0	0		
* Variations des Disponibilités	2 069 158	3 345 062		
Totaux	2 069 158	3 345 062		
C. Variation nette "Trésorerie" (c)			1 275 904	4 506 054
VARIATION DU FONDS DE ROULEMENT NET GLOBAL				
Total A + B + C :				
= EMPLOI NET si total (A + B + C) < 0			0	0
ou				
= RESSOURCE NETTE si total (A + B + C) > 0			1 704 719	9 983 656
(a) y compris charges constatées d'avance selon leur affectation à l'exploitation ou non				
(b) y compris produits constatés d'avance selon leur affectation à l'exploitation ou non				
(c) les montants ne comportent pas de signe lorsque les dégagements l'emportent sur les besoins ou sont assortis du signe (-) dans le cas contraire				

COMPTE FINANCIER

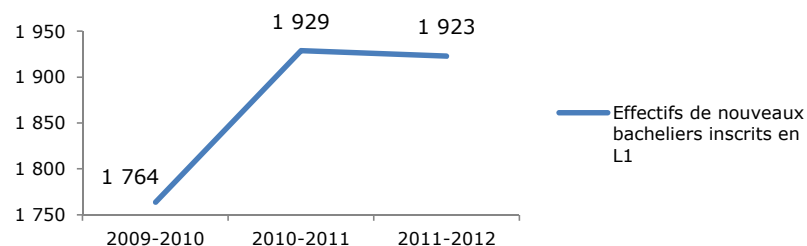
ANNEXES

Rapport annuel de performance

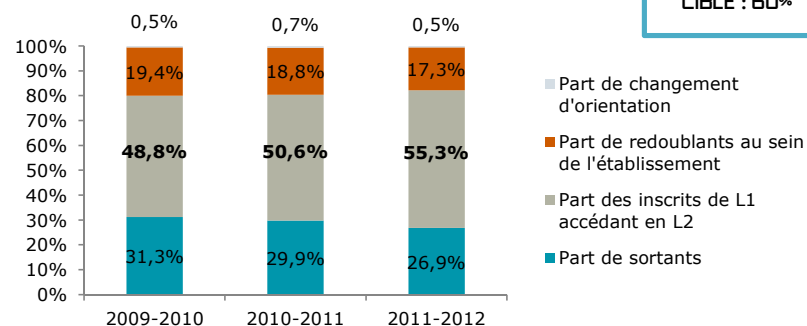
ANNEE 2012

	Objectifs	Indicateurs contractuels	Mesures des indicateurs	2009-2010	2010-2011	2011-2012	CIBLE 2016
destination 101 bac à licence	Améliorer la réussite à tous les niveaux de formation	1 - Taux de passage de L1 en L2	Effectifs de nouveaux bacheliers inscrits en L1	1 764	1 929	1 923	
			Part de redoublants au sein de l'établissement	19,4%	18,8%	17,3%	
			Part de changement d'orientation	0,5%	0,7%	0,5%	
			Part de sortants	31,3%	29,9%	26,9%	
			Part des inscrits de L1 accédant en L2	48,8%	50,6%	55,3%	60,0%
		Taux d'abandon en L1	Etudiant de L1 n'ayant obtenu aucune note supérieure à 0	8,5%	6,7%		7,0%
		2 - Taux de réussite en licence en trois ans	Taux de réussite en 3 ans (méthode 3)	58,90%			60,0%
			Nombre de L dans l'établissement		18	18	
		4 - Evaluation des enseignements	Effectifs inscrits en L		7 074	7 246	
			Part de L faisant l'objet d'une interrogation		61,0%	100,0%	100,0%
			Effectifs inscrits en L faisant l'objet d'une évaluation		1 776	4 813	
			Taux de réponse		48,7%	32,2%	60,0%
	Répondre aux besoins de qualification supérieure	13 - Mobilité internationale sortante et Internationalisation des formations	Nombre de diplômés de L effectuant une mobilité au cours de leur cursus	188	200		
			Nombre total de diplômés de L				
			Part des diplômés de L ayant effectué une mobilité sortante dans le cadre de leur diplôme	11,6%	12,0%		14,0%
	Objectifs	Indicateurs contractuels	Mesures des indicateurs	2009-2010	2010-2011	2011-2012	CIBLE 2016
destination 102 Master	Répondre aux besoins de qualification supérieure	3 - Flux d'étudiants entrants en master : part des nouveaux étudiants entrants dans l'établissement	Part des étudiants de M1 non présent dans l'établissement l'année précédente	49,6%	47,9%	47,2%	45,0%
			Part des étudiants de M2 non présent dans l'établissement l'année précédente	30,5%	36,9%	33,6%	35,0%
	Améliorer la réussite à tous les niveaux de formation	4 - Evaluation des enseignements	Nombre de M dans l'établissement		28	28	
			Effectifs inscrits en M		5 479	4 232	
			Part de M faisant l'objet d'une interrogation		50,0%	85,2%	100,0%
			Effectifs inscrits en M faisant l'objet d'une évaluation		1 069	1 459	
			Taux de réponse		27,5%	12,7%	50,0%
	Répondre aux besoins de qualification supérieure	13 - Mobilité internationale sortante et Internationalisation des formations	Nombre de diplômés de M effectuant une mobilité au cours de leur cursus	95	186		
			Nombre total de diplômés de M	1 418	1 341		
			Part des diplômés de M ayant effectué une mobilité sortante dans le cadre de leur diplôme	6,7%	13,9%		18,0%
				2010	2011	2012	CIBLE 2016
destination 105 documentation	Optimiser l'accès aux ressources documentaires pour la formation et la recherche par l'augmentation des horaires d'ouverture	6 - Variation des horaires d'ouverture du SCD	Moyenne d'ouverture hebdomadaire des bibliothèques universitaires et bibliothèques intégrées	75,5h	74,5h	74,5h	74,5h
		Part de la documentation électronique dans le budget	Part financière de la documentation électronique	56,0%	51,0%	60,0%	60,0%
		Nombre de connexions au portail documentaire	Nombre de connexions annuelles		500 000	616 325	800 000
		Fréquentation des bibliothèques	Nombre d'entrée sur les 2 sites	929 000	975 000	1 095 834	1 000 000

Effectifs de nouveaux bacheliers inscrits en L1

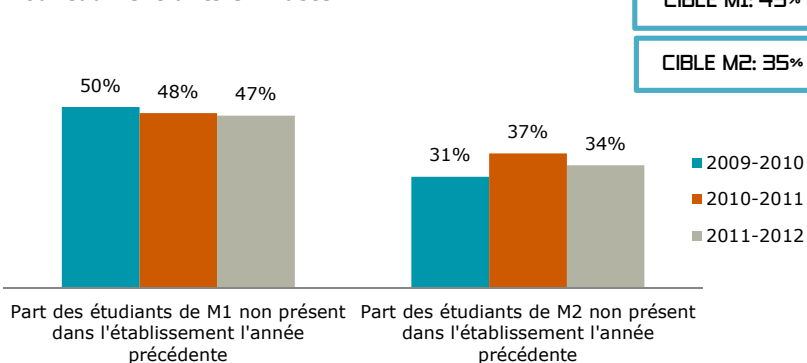


Taux de passage en L2



CIBLE : 60%

Nouveaux entrants en Master

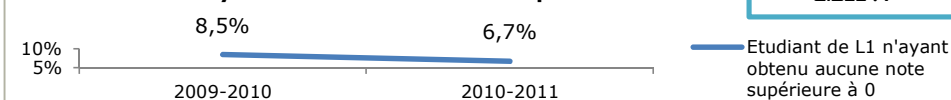


CIBLE M1: 45%

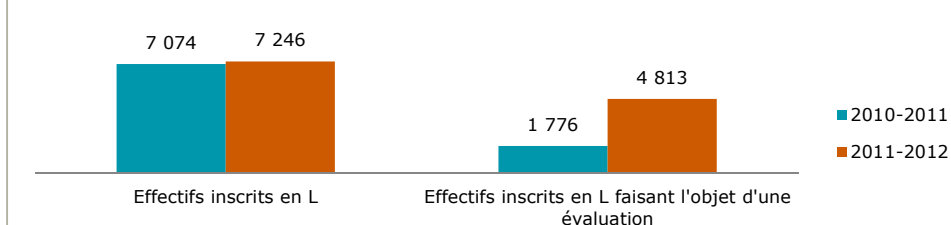
CIBLE M2: 35%

Etudiant de L1 n'ayant obtenu aucune note supérieure à 0

CIBLE : 7%

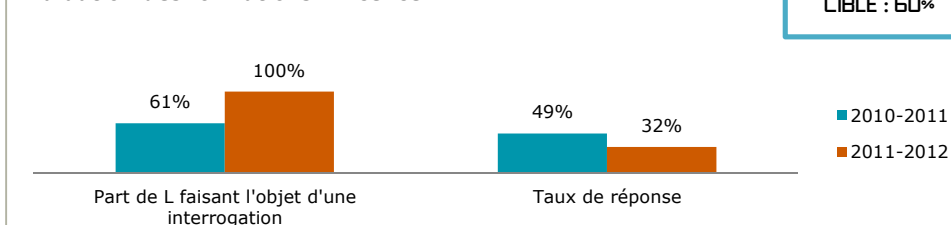


Evaluation des formations - Licences

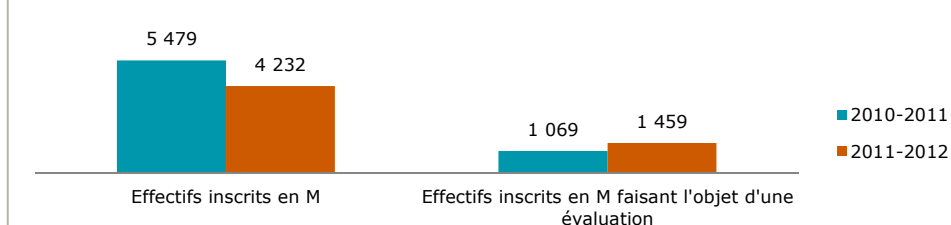


Evaluation des formations - Licence

CIBLE : 60%

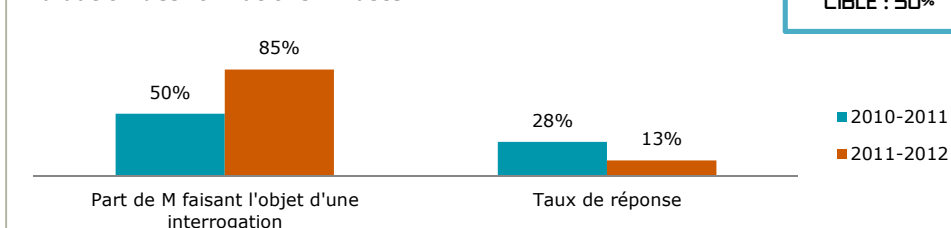


Evaluation des formations - Master

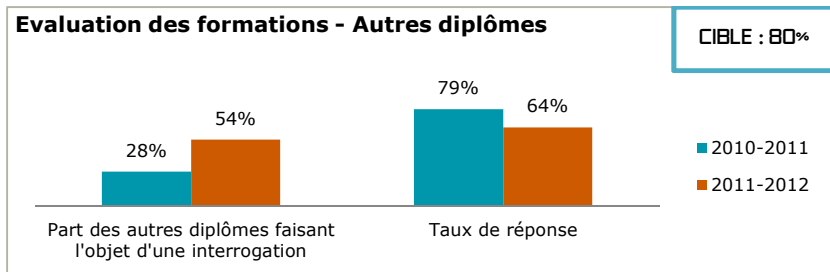


Evaluation des formations - Master

CIBLE : 50%

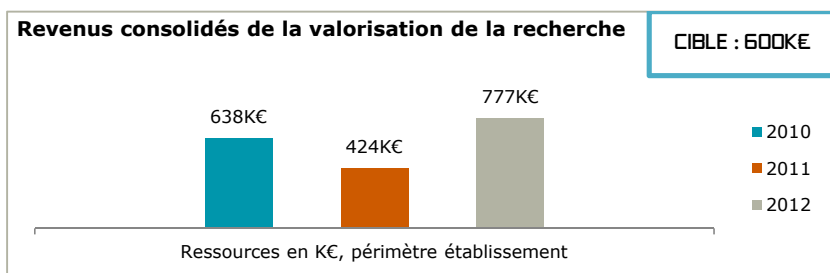
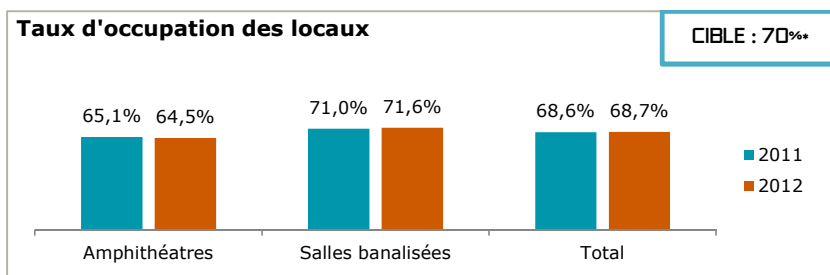


	Objectifs	Indicateurs contractuels	Mesures des indicateurs	2010	2011	2012	CIBLE 2016
destination 101 et 102 Master et Licence	Faire de l'enseignement supérieur un outil performant de formation tout au long de la vie Optimiser l'offre de formation et la gestion des établissements	12 - Formation continue	Volume d'heures stagiaires	425 170	416 748		600 000
			Nombre de stagiaires	4 450	4 279		6 275
			Nombre de certifications délivrées	1 187	911		1 635
			Dont certifications totale par la VAE	68	38		120
			Recettes de la formation continue	1 758	1 596	2 075	2500K€
	Objectifs	Indicateurs contractuels	Mesures des indicateurs	2010-2011	2011-2012	2012-2013	CIBLE 2016
	Répondre aux besoins de qualification supérieure	Nombre d'étudiants en mobilité sortante	Nombre de séjours aidés	425	450		
			Nombre de stages aidés	263	281		
			Nombre de stages non aidés	459			
			Total mobilité	1 147	1 101		1 600
		Nombre d'étudiants inscrits à l'Université d'Angers en partenariat, dont nombre en échange	Nombre d'étudiants étrangers en échange	315	378	361	400
			Total nombre d'étudiants étrangers inscrits à l'Université d'Angers en partenariat	615			800
		Nombre de double diplômes et d'étudiants en double diplôme	Nombre de double diplômes	9	13	15	20
			Nombre d'étudiants en doubles diplômes		63	66	120
		Nombre de délocalisations et d'étudiants en délocalisations	Nombre de diplôme délocalisés	9	7	9	10
			Nombre d'étudiants en diplômes délocalisés		300	434	400
	Améliorer la réussite à tous les niveaux de formation	4 - Evaluation des enseignements	Nombre de doctorant inscrits en cotutelles internationale de thèse	68	60		100
			Part des autres diplômes faisant l'objet d'une interrogation	28,0%	54,1%		100,0%
			Taux de réponse	79,0%	64,0%		80,0%
	Objectifs	Indicateurs contractuels	Mesures des indicateurs	2010	2011	2012	CIBLE 2016
destination 114 immobilier	Optimiser la gestion et l'évolution du patrimoine immobilier	9 - Taux d'occupation des locaux	Amphithéâtres		65,1%	64,5%	70,0%
			Salles banalisées		71,0%	71,6%	70,0%
			Total		68,6%	68,7%	70,0%
	Optimiser la gestion et l'évolution du patrimoine immobilier	10 - Qualité du pilotage en matière de gestion immobilière	Qualité du pilotage de la politique immobilière		2/3	3/3	3/3
	Objectifs	Indicateurs contractuels	Mesures des indicateurs	2010	2011	2012	CIBLE 2016
destination 106 à 112 recherche	Contribuer à l'amélioration de la compétitivité nationale par le transfert et la valorisation des résultats de la recherche (PAP)	5 - Revenus consolidés de la valorisation de la recherche	Ressources en K€, périmètre établissement	638K€	424K€	777K€	600k€
	Poursuivre et renforcer le développement et la structuration d'une recherche scientifique d'excellence	14 - Part des publications de réf internationale de l'UA dans la production scientifique française	Part des publications de réf internationale de l'UA dans la production scientifique française	0,57%	0,64%		0,7%

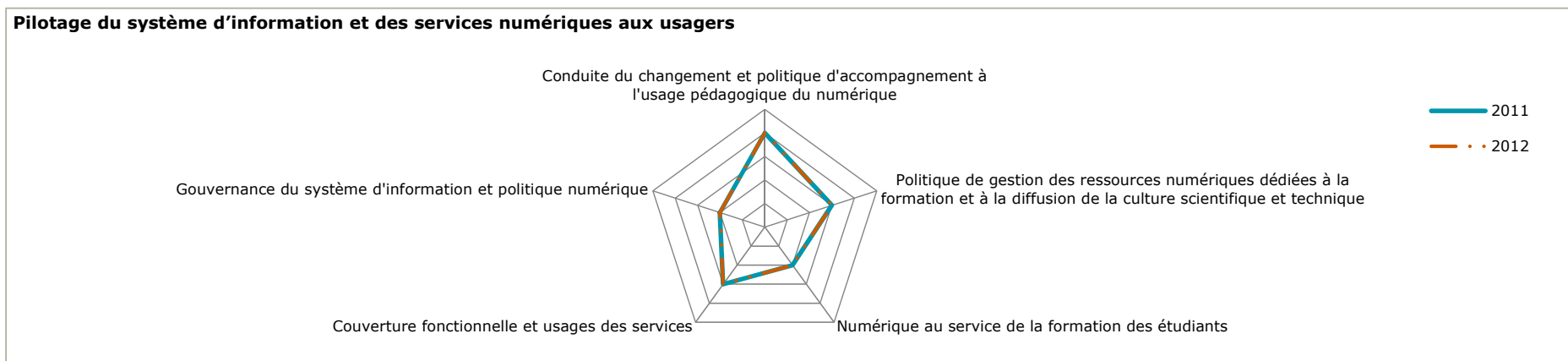
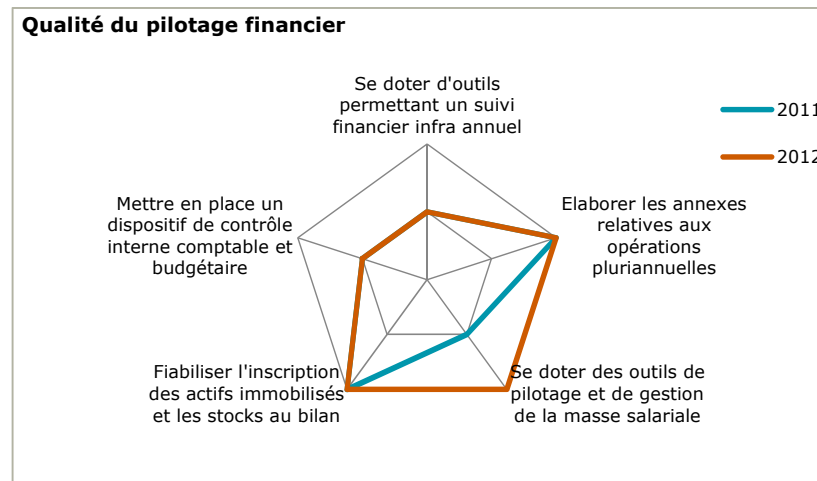
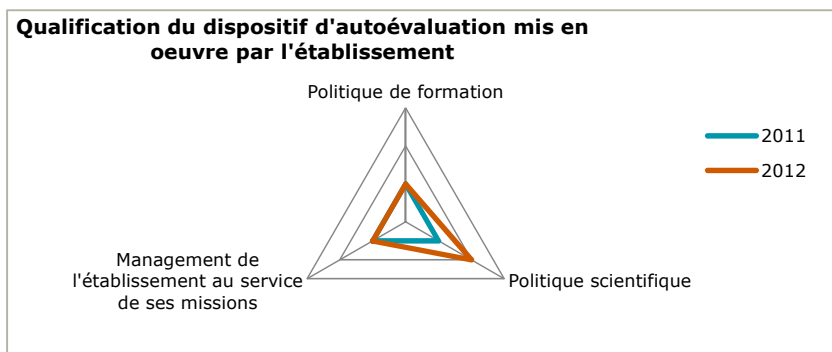
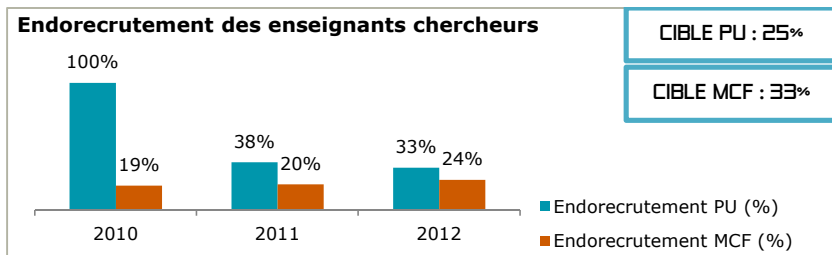


Autres diplômes :

- Cycle préparatoire intégré en école d'ingénieur
- DUT
- Licence professionnelle
- Première année commune aux études de santé

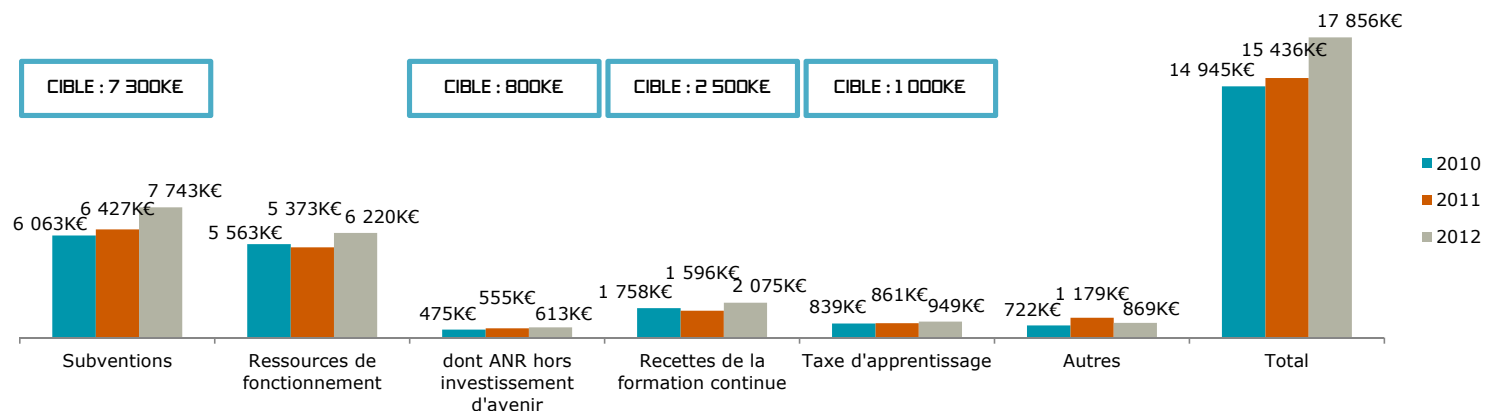


	Objectifs	Indicateurs contractuels	Mesures des indicateurs	2010	2011	2012	CIBLE 2016
destination 115 pilotage	Optimiser la gestion des établissement de l'enseignement supérieur	7 - Endorecrutement des enseignants-chercheurs	Endorecrutement PU (eff.)	2	3	3	
			Endorecrutement PU (%)	100,0%	37,5%	33,3%	25,0%
			Total PU recrutés	2	8	9	
			Endorecrutement MCF (eff.)	4	3	4	
			Endorecrutement MCF (%)	19,0%	20,0%	23,5%	33,0%
			Total MCF recrutés	21	15	17	
		8 - Qualification du dispositif d'autoévaluation mis en œuvre par l'établissement	Politique de formation		1/3	1/3	2/3
			Politique scientifique		1/3	2/3	2/3
			Management de l'établissement au service de ses missions		1/3	1/3	2/3
	Optimiser la qualité du pilotage financier de l'établissement	15 - Pilotage financier - Inscrire l'établissement dans une démarche de performance et de pilotage budgétaire	taux d'exécution des dépenses de fonctionnement hors SAIC		92,0%	94,1%	90,0%
			taux d'exécution des dépenses d'investissement hors SAIC		43,2%	34,1%	70,0%
			Se doter d'outils permettant un suivi financier infra annuel		1/2	1/2	2/2
			Elaborer les annexes relatives aux opérations pluriannuelles		2/2	2/2	2/2
			Se doter des outils de pilotage et de gestion de la masse salariale		1/2	2/2	2/2
		15 - Pilotage financier - Sécuriser les processus comptables et consolider la qualité comptable	Faciliter l'inscription des actifs immobilises et les stocks au bilan		2/2	2/2	2/2
			Mettre en place un dispositif de contrôle interne comptable et budgétaire		1/2	1/2	2/2
	Optimiser l'offre de formation et la gestion des établissement	17 - Pilotage du système d'information et des services numériques aux usagers	Gouvernance du système d'information et politique numérique		4/5	4/5	5/5
			Couverture fonctionnelle et usages des services		3/5	3/5	4/5
			Numérique au service de la formation des étudiants		2/5	2/5	4/5
			Politique de gestion des ressources numériques dédiées à la formation et à la diffusion de la culture scientifique et technique		3/5	3/5	4/5
			Conduite du changement et politique d'accompagnement à l'usage pédagogique du numérique		2/5	2/5	3/5
	Objectifs	Indicateurs contractuels	Mesures des indicateurs	2009-2010	2010-2011	2011-2012	CIBLE 2016
destination 203 santé des étudiants	Encourager les activités sportives et culturelles	11 - Participation aux activités culturelles et aux activités sportives	Nombre d'étudiants de Licence inscrits en UEL Sport et Culture		2346	2454	2500
			Part d'étudiants de Licence inscrits en UEL Sport et Culture (hors partenaires)		37,2%	35,4%	40,0%
			Nombre d'étudiants inscrits au SUAPS		4180	4321	4300
			Part d'étudiants inscrits au SUAPS		24,2%	22,6%	25,0%
				2010	2011	2012	CIBLE 2016
			Nombre de projets culturels étudiants	24	16	4	35



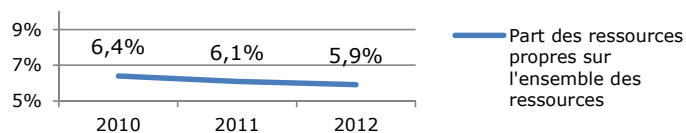
Objectifs		Indicateurs contractuels	Mesures des indicateurs	2010	2011	2012	CIBLE 2016
destination 202 aides indirectes	Optimiser l'offre de formation et la gestion des établissements	16 - Ressources de fonctionnement hors subventions pour charges de service public	Subventions	6 063K €	6 427K €	7 743K €	7 300K €
			Ressources de fonctionnement	5 563K €	5 373K €	6 220K €	
			dont ANR hors investissement d'avenir	475K €	555K €	613K €	800K €
			Dont investissement d'avenir				
			Recettes de la formation continue	1 758K €	1 596K €	2 075K €	2 500K €
			Taxe d'apprentissage	839K €	861K €	949K €	1 000K €
			Autres	722K €	1 179K €	869K €	
			Total	14 945K €	15 436K €	17 856K €	
		Part des ressources propres sur le budget total recettes	Ressources propres	8 212K €	7 895K €	8 057K €	
			Ensemble des ressources	129 290K €	129 058K €	136 224K €	
			Part des ressources propres sur l'ensemble des ressources	6,4%	6,1%	5,9%	7,0%
		Budget résultat des partenariats avec l'ensemble des collectivités locales et territoriales	Subvention de la région	1 649K €	1 848K €	2 579K €	
			Subvention du département	1 046K €	847K €	834K €	
			Subvention des communes et groupes de communes	982K €	1 011K €	1 136K €	
			Budget résultat des partenariats avec l'ensemble des collectivités locales et territoriales	3 677K €	3 706K €	4 549K €	4 000K €

Ressources de fonctionnement hors subventions pour charge de service public



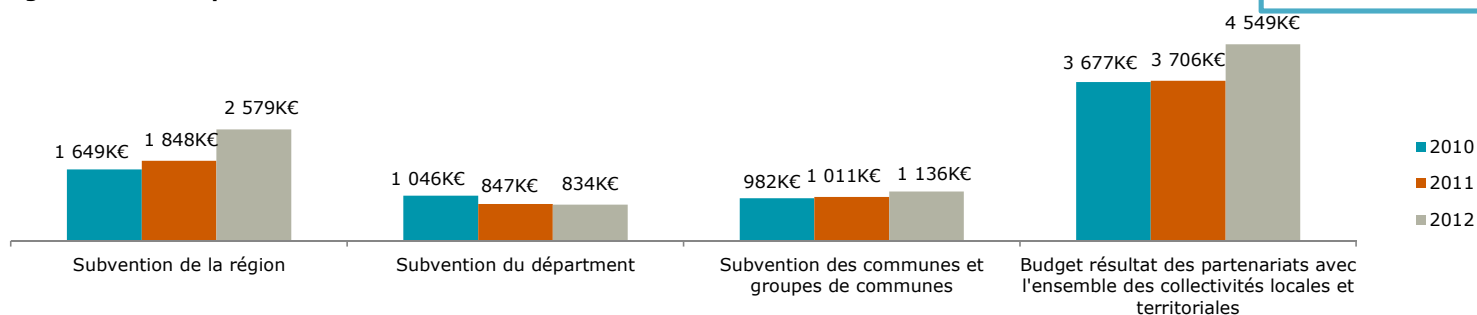
Part des ressources propres sur l'ensemble des ressources

CIBLE : 7%



Budget résultat des partenariats avec l'ensemble des collectivités locales et territoriales

CIBLE : 4 000K€





ANALYSE FINANCIERE

COMPTE FINANCIER 2012

Par l'Agent Comptable

ANALYSE AGREGÉE

La situation financière de l'université a été au cours de l'année 2012 au centre des discussions et préoccupations. A la demande de la nouvelle équipe présidentielle, un audit a été réalisé au printemps 2012 par M. DELLACASAGRANDE. Il a été suivi au cours du dernier trimestre 2012 d'une mission de l'IGAENR qui a porté sur la situation économique de l'université et sur une étude approfondie de l'évolution de la masse salariale et des charges d'enseignement. Ces audits ont reconnu la situation de sous dotation en emplois de l'université et ont mis en exergue ses points de fragilités : le niveau des dépenses, en particulier celles relatives à sa masse salariale, l'absence d'autofinancement, la détérioration du fonds de roulement.

Les deux derniers exercices ont été déficitaires, significativement en 2011, et ont conduit à la mise sous tutelle budgétaire de l'université en 2013.

Le passage de l'université d'Angers aux responsabilités et compétences élargies (RCE) au 1^{ER} janvier 2010 et le transfert de la masse salariale des fonctionnaires de l'Etat qui en a découlé a fortement impacté la structure financière de l'établissement et son équilibre.

L'accession aux responsabilités élargies s'est accompagnée d'une démarche de certification des comptes de l'université par un commissaire aux comptes. Elle s'est traduite par une application de nouvelles normes comptables qui ont affecté le résultat des exercices 2010 et 2011. Cette mise aux normes a été poursuivie en 2012 avec l'intégration des passifs sociaux afférents aux droits à congés payés et au CET non monétisable.

C'est dans ce contexte d'extrême fragilité financière et dans un environnement budgétaire contraint que le budget 2012 s'est exécuté.

La présente analyse est réalisée à partir des données agrégées des comptes de l'université sur la période 2010 à 2012. Les comparaisons sont établies avec les universités pluridisciplinaires avec Santé à partir des dernières données connues (2011).

Un point est réalisé sur les comptes du SAIC entre 2009 et 2012, en raison des déficits chroniques observés au cours de cette période.

PRESENTATION DE LA SITUATION FINANCIERE ET PATRIMONIALE DE L'UNIVERSITE

I- LE COMPTE DE RESULTAT 2012

Après deux exercices consécutifs déficitaires l'université d'Angers conclut l'exercice 2012 par un excédent global de 135 k€ qui se décompose comme suit :

- un excédent de 646 k€ sur l'UA
- un déficit de 511 k€ sur le SAIC

En milliers d'euros

CHARGES	2012
charges d'exploitation (hors charges calculées)	124 408
Amortissements, dépréciations et provisions	9 140
Total des charges d'exploitation	133 548
Résultat d'exploitation : BENEFICE	60
charges financières	6
Résultat financier	4
Charges exceptionnelles	25
Résultat exceptionnel	71
TOTAL DES CHARGES	133 579
EXCEDENT	135
TOTAL	133 714

PRODUITS	2012
Produits d'exploitation (hors produits calculés)	126 889
Neutralisation amort. et quote- part subv. d'inv. virée au résultat	6 685
Reprise sur amortissements, dépréciations et provisions	34
Total des produits d'exploitation	133 608
Résultat d'exploitation : PERTE	
Produits financiers	10
Produits exceptionnels	96
TOTAL DES PRODUITS	133 714
DEFICIT	
TOTAL	133 714

Evolution du compte de résultat

en milliers d'euros

CHARGES	2010	2011	2012
charges "exploitation	117 860	123 208	124 408
(hors charges calculées)			
Amortissements, dépréciations et provisions	6 920	8 406	9 140
Total des charges d'exploitation	124 780	131 614	133 548
Résultat d'exploitation : BENEFICE			60
charges financières	2	1	6
Résultat financier	15	420	4
Charges exceptionnelles	141	24	25
Résultat exceptionnel	712	294	71
TOTAL DES CHARGES	124 923	131 639	133 579
EXCEDENT			135
TOTAL	124 923	131 639	133 714

PRODUITS	2010	2011	2012
Produits d'exploitation	117 761	120 962	126 889
Neutralisation amort. et quote- part subv. d'inv. virée au résultat	5 908	6 604	6 685
Reprise sur amortissements, dépréciations et provisions	0	21	34
Total des produits d'exploitation	123 669	127 587	133 608
Résultat d'exploitation : PERTE	1 111	4 027	
Produits financiers	17	421	10
Produits exceptionnels	853	318	96
TOTAL DES PRODUITS	124 539	128 326	133 714
DEFICIT	384	3 313	
TOTAL	124 923	131 639	133 714

■ **Le résultat d'exploitation : + 60 k€ (- 4 027 k€ en 2011)**

Il s'améliore en 2012, pour devenir positif sous l'effet de la progression plus marquée des produits d'exploitation (+4.7 %) que des charges (+1,4 %).

▪ Les produits : + 6 021 k€

Les principales évolutions ont concerné :

- les subventions (+5 022 k€)
- le chiffre d'affaires (+ 681 k€)

▪ Les charges : + 1 934 k€

L'augmentation des charges d'exploitation a concerné :

- les charges de personnel (y compris les personnels extérieurs) : + 1 977 k€
- les autres charges de gestion : + 1 565 k€
- les amortissements : + 734 k€

■ **Le résultat financier : + 4 k€ (+ 420 k€ en 2011)**

Il demeure positif, mais à un niveau très inférieur à celui de 2011. La baisse s'explique par la réduction des produits financiers, le niveau important des recettes financières en 2011 provenant pour une très large part des plus values dégagées lors de la vente du portefeuille de SICAV (328 k€).

La trésorerie de l'université n'a pas été placée au cours du dernier semestre 2012 en l'absence de rémunération offerte par les institutions financières sur les placements court terme autorisés.

■ **Le résultat exceptionnel : + 71 k€ (+ 294 k€ en 2011)**

Il est en forte baisse en 2012 par rapport à 2011 en raison de la réduction des produits.

I/1- LES PRODUITS

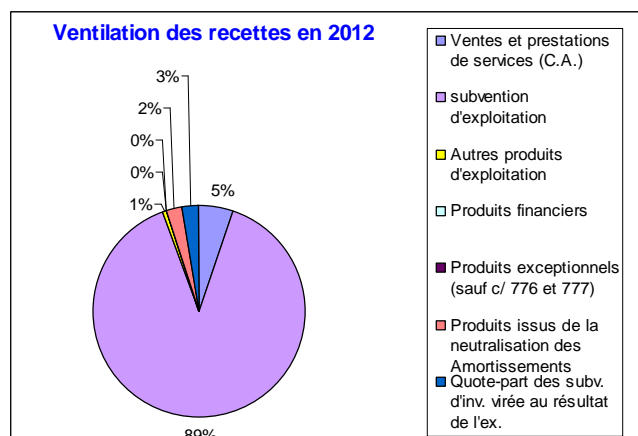
I/1-1 L'évolution globale des ressources

en milliers d'euros				variation 2012/2011		variation 2011/2010	
	2010	2011	2012	montant	%	montant	%
Ventes et prestations de services (C.A.)	6 846	6 416	7 097	681	10,6%	-430	-6,2%
Subventions d'exploitation Etat	103 455	106 459	109 326	2 867	2,7%	3 004	2,9%
ANR	0	0	643	643			
Subventions d'exploitation Collectivités Publiques et organismes internationaux	5186	5257	6738	1481	28,1 %	71	1,3%
Dons / legs et autres subventions d'exploitation	1 813	2 284	2 315	31	1,4%	471	26,0%
subvention d'exploitation	110 454	114 000	119 022	5 022	4,4%	3 546	3,3%
Autres produits	461	546	770	224	41,0%	85	18,4%
Reprises sur provisions	0	21	34	13	61,9%	21	ns
Autres produits d'exploitation	461	567	804	237	41,7%	106	22,9%
Produits financiers	17	421	10	-411		404	
Produits exceptionnels (sauf c/ 776 et 777)	853	318	96	-222	- 69,8%	-535	-62,7%
Produits issus de la neutralisation des Amortissements	3 122	3 209	3 255	46	1,4%	87	2,8%
Quote-part des subv. d'inv. virée au résultat de l'ex.	2 786	3 395	3 430	35	1,0%	609	21,8%
TOTAL	124 539	128 326	133 714	5 388	4,2%	3 787	3,0%

Les produits de l'exercice 2012 s'élèvent à 134 714 k€, en augmentation de 5 388 k€ par rapport à 2011 (+4,2%) En 2011, les produits avaient progressé de 3 % par rapport à 2010 (+ 3 787 k€).

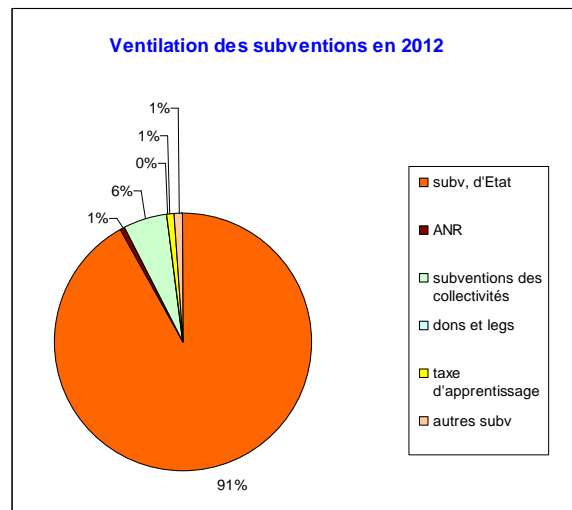
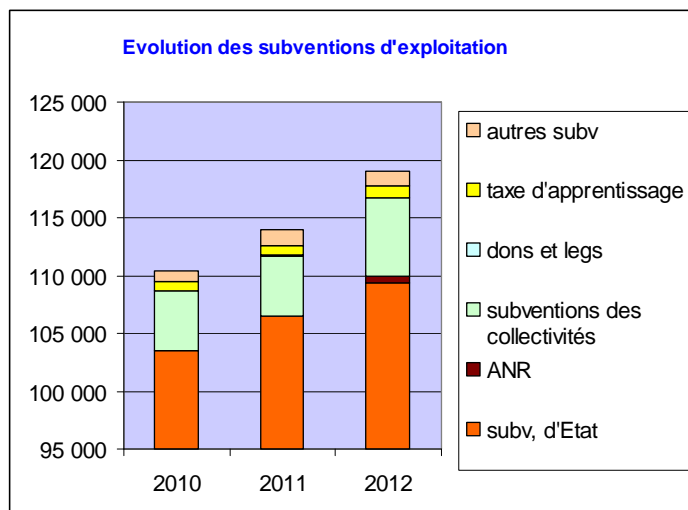
Cette augmentation globale est à rechercher dans la croissance des recettes de subvention et dans une moindre mesure, compte tenu de son moindre poids dans le total des produits, dans celle du chiffre d'affaires.

La structure des recettes n'a pas varié en 2012 : les subventions demeurent la principale source de financement de l'université (89% du total des recettes) et en particulier la dotation ministérielle qui en constitue la majeure partie (91 % du total des subventions d'exploitation, 81 % des produits pris dans leur ensemble). La part du chiffre d'affaires est stable (+0,3%/2011), pour s'établir en 2012 à 5,30 % des recettes de fonctionnement, tout comme les produits calculés correspondant à la neutralisation des amortissements et la quote-part des subventions d'investissement virée au compte de résultat.



I /1-2 Les subventions d'exploitation

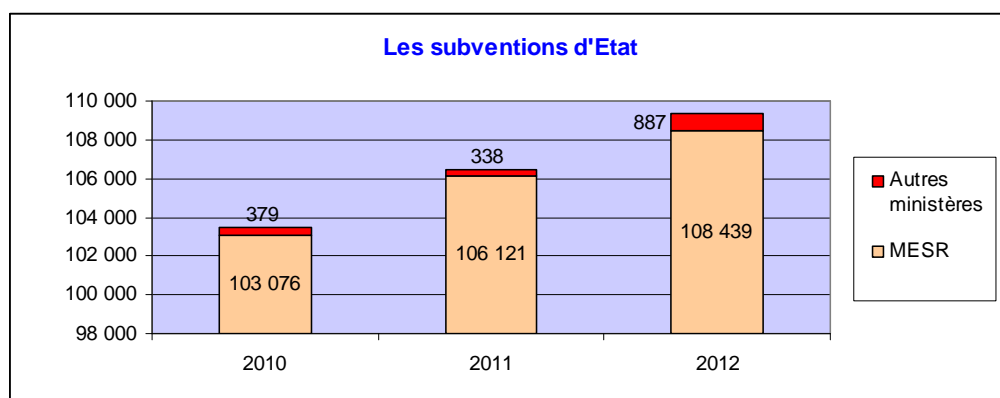
Elles progressent à un rythme plus rapide en 2012 (+ 4%) qu'en 2011 (+ 3%), pour s'établir en 2012 à 119 000 k€ (+ 5 000 k€/ 2011).



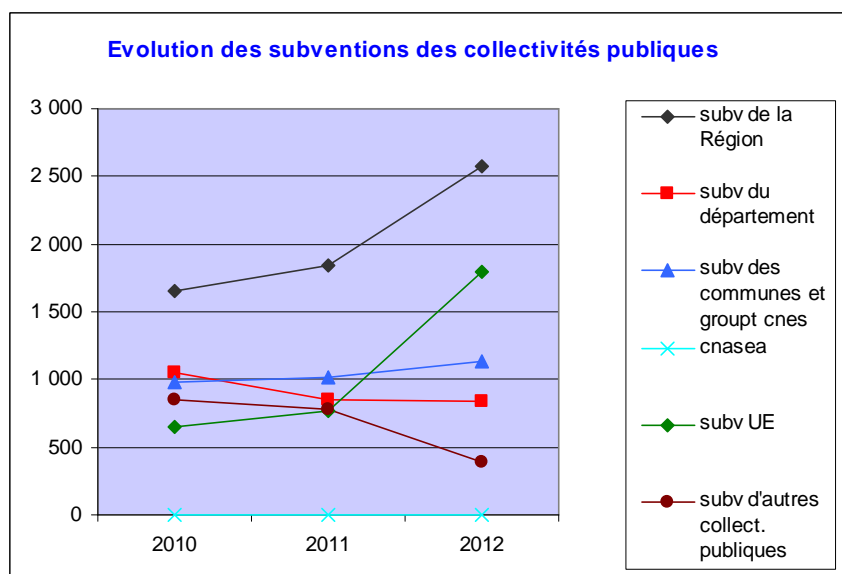
Les dotations de l'Etat constituent l'essentiel des subventions d'exploitation (91 % du total). Elles progressent globalement de 2,7 % en 2012, passant de 106 k€ en 2011 à 109 k€ (+ 2 867 k€). Toutes augmentent en 2012 :

+ 2 308 k€ pour la dotation du MESR, qui s'établit à 108 439 k€.

+ 549 k€ pour les subventions des autres ministères qui s'élèvent à 887 k€, hausse liée aux opérations de rattachement (l'extourne des PCA 2011 a été supérieure aux rattachements 2012, générant une recette nette de 462 k€). En 2012, les subventions ont concerné principalement le remboursement par l'ARS des honoraires pédagogiques (173 k€), la participation du ministère de la jeunesse au financement du projet transversal (96 k€) et celle du ministère de l'écologie au projet chonotope (63 k€).

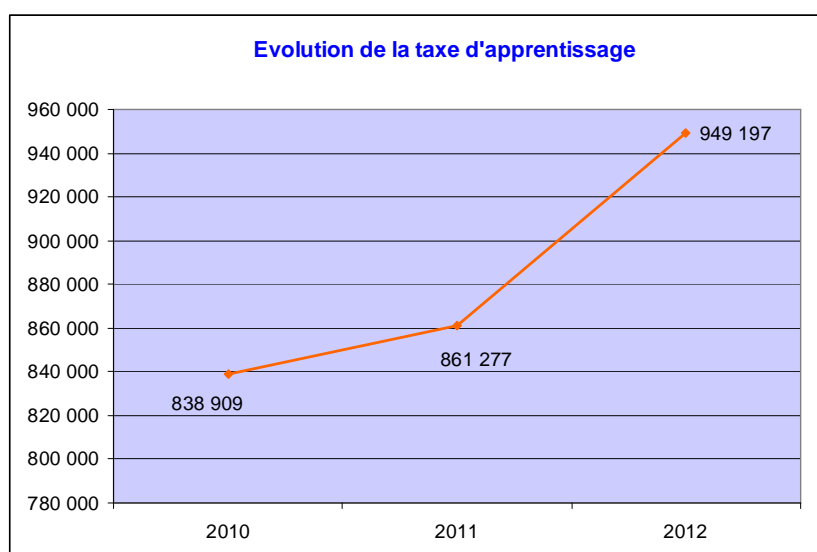


Les subventions des collectivités publiques progressent de manière significative en 2012 (+ 28 %) pour s'établir à 6 738 k€, soit un écart de +1 481 k€ par rapport à 2011. L'augmentation provient pour l'essentiel de l'évolution des subventions européennes (+1 000 k€ - financement des programmes Erasmus Mundus NANO FAR- TEMPUS- ERASMUS mobilité) et des subventions régionales (+ 732 k€) affectées pour une large part aux structures de recherche.



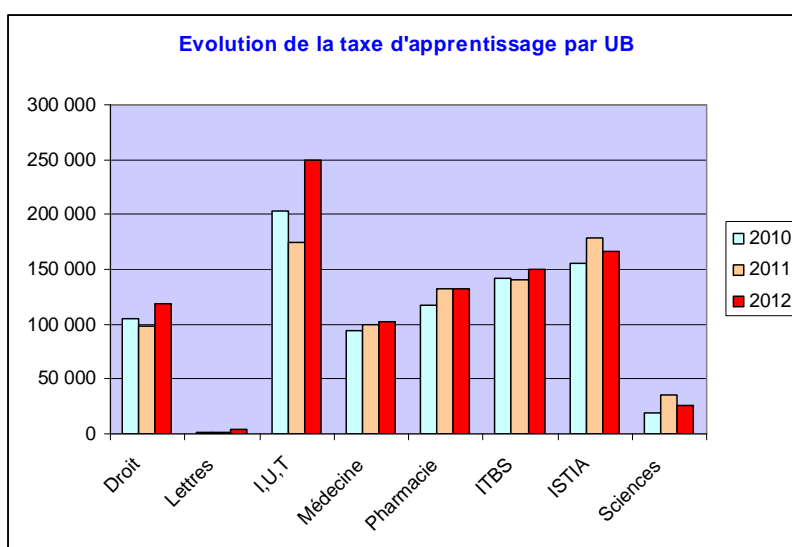
Les autres subventions (hors la taxe d'apprentissage) diminuent de 5 % pour s'établir en 2012 à 1 316 k€ (- 71 k€ par rapport à 2011). Cette baisse doit être relativisée et s'explique par la création en 2012 d'un compte dédié à l'enregistrement des subventions ANR jusqu'alors imputées sous cette rubrique.

La taxe d'apprentissage perçue par l'université en qualité de dispensateur de formation augmente de plus de 10 %, pour atteindre en 2012 949 k€ (+ 87 k€/2011). Cette hausse significative constitue un bon résultat dans un contexte économique moins favorable.



Ventilation de la taxe d'apprentissage par UB

en euros				variation 2012/2011		Variation 2011/2010	
	2010	2011	2012	montant	%	montant	%
Droit	104 523	97 904	118 490	20 587	21,0	-6 619	-6,3
Lettres	1 453	1 969	4 377	2 408	122,0	516	35,5
I,U,T	203 760	174 451	250 092	75 640	43,4	-29 309	-14,3
Médecine	94 712	99 938	101 778	1 841	1,8	5 226	5,5
Pharmacie	117 840	131 900	132 764	864	0,6	14 059	11,9
ITBS	142 488	139 997	150 590	10 593	7,5	-2 491	-1,7
ISTIA	155 007	179 091	165 819	-13 272	-7,4	24 084	15,5
Sciences	19 127	36 028	25 287	-10 741	-29,8	16 901	88,4
TOTAL	838 909	861 277	949 197	87 920	10,2	22 368	2,7

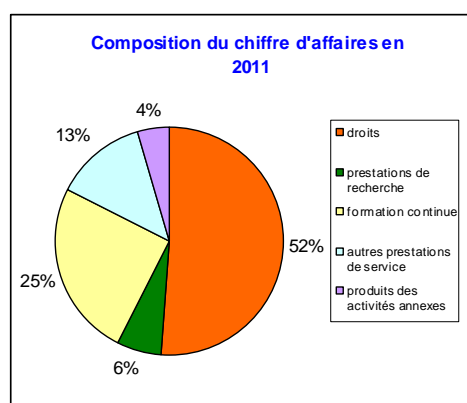
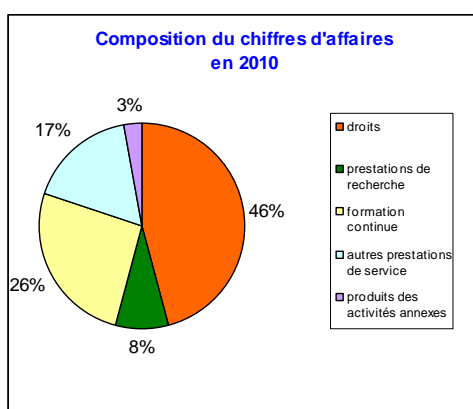
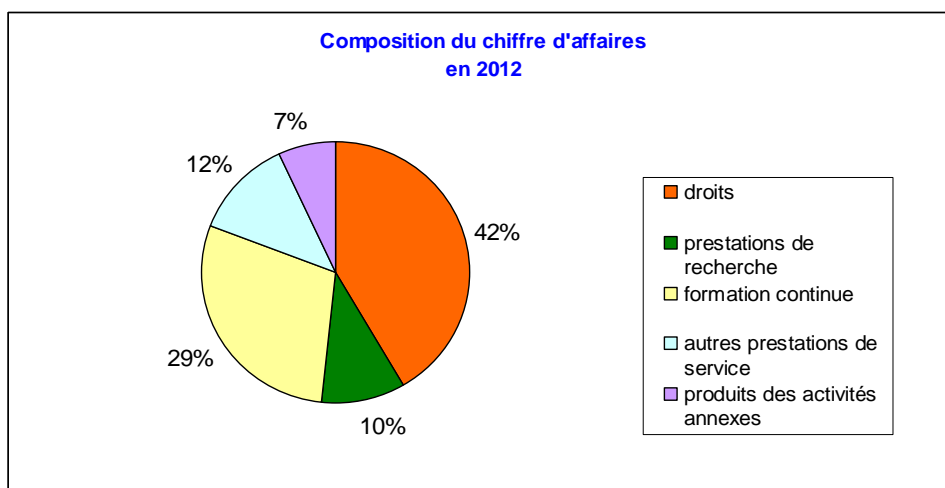


I /1-3 Le chiffre d'affaires

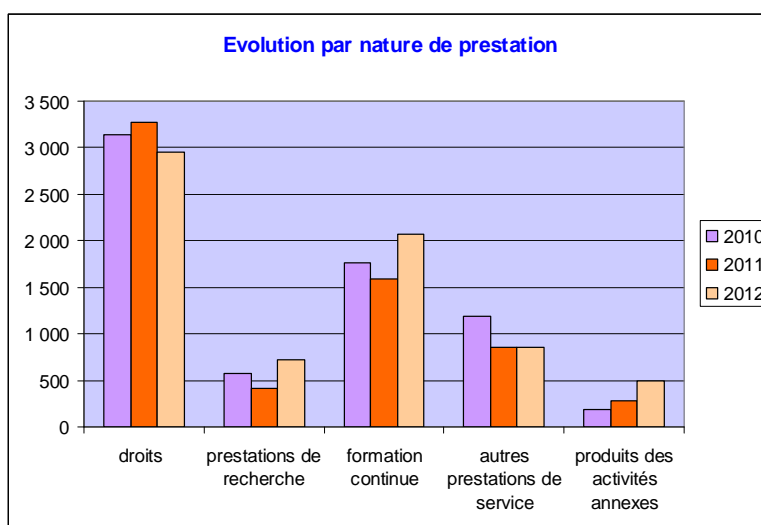
en milliers d'euros			variation 2012/2011			variation 2011/2010	
	2010	2011	2012	montant	%	montant	%
droits	3 138	3 276	2 952	-324	-9,8	138	4,3
prestations de recherche	576	413	716	303	73,3	-163	-28,2
formation continue	1 758	1 596	2 075	479	30,0	-162	-9,2
autres prestations de service	1 189	849	861	12	1,4	-340	-28,5
produits des activités annexes	185	282	493	211	74,8	97	52,4
TOTAL	6 846	6 416	7 097	681	10,6	-430	-6,2

Le chiffre d'affaires augmente sur un an de 10 %, passant de 6 416 k€ à 7 097 k€ (+ 681 k€). Hormis les recettes afférentes aux droits universitaires qui connaissent une baisse, toutes les autres composantes du chiffre d'affaires évoluent favorablement.

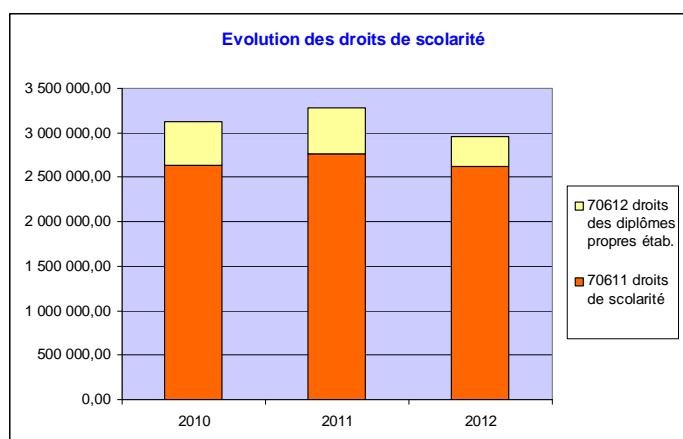
La structure du chiffre d'affaires n'a pas varié : les droits universitaires constituent la 1ère composante du chiffre d'affaires même si en 2012 leur part dans le total s'amenuise (42 % contre 52 % en 2011) au profit notamment des recettes de formation continue (29 % contre 25 %) des prestations de recherche (10 % contre 8 %) et des produits des activités annexes (7 % contre 4 %).



Tous les postes de recettes n'ont pas évolué de la même manière et au même rythme.



Les droits d'inscription (diplômes nationaux et universitaires) diminuent de près de 10 % en 2012, pour atteindre 2 952 k€ contre 3 276 k€ en 2011 (- 324 k€).



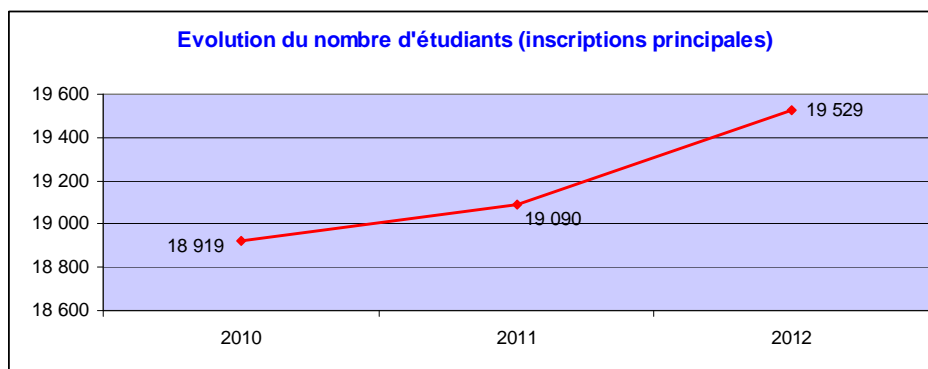
Cette baisse doit être relativisée. Elle s'explique par la réduction en 2012 des recettes afférentes aux droits d'inscription des étudiants de l'UCO (- 102 k€ par rapport à 2011 qui enregistrait les droits de 3 années universitaires.) et la modification de l'imputation des droits d'inscription concernant des formations de l'IUT (GEII, LP GEB, MSA...), enregistrés en 2012 au compte « formation continue » (- 221 k€).

Droits de scolarité							
en milliers d'euros				variation 2012:2011		variation 2011/2010	
	2010	2011	2012	montant	%	montant	%
Services centraux	1 796	1 983	1 836	-147	-7,4	187	10,4
IUT	122	0	0	0		-122	
médecine	140	158	178	20	12,6	18	12,8
SUMPPS	84	82	84	2	2,4	-2	-2,3
SCDU	343	363	352	-11	-3,0	20	5,8
CUFCO	87	102	91	-11	-10,7	15	17,2
ISTIA	68	72	79	7	9,7	4	5,8
	2 640	2 760	2 620	-140	-5,0	120	4,5

Droits universitaires

en milliers d'euros				variation 2012/2011		variation 2011/2010	
	2010	2011	2012	montant	%	montant	%
Services centraux	3	2	3	1	50,0	-1	-33,3
Droit	14	18	19	1	5,6	4	28,5
Lettres	14	20	20	0		6	42,8
IUT	164	235	9	-226	-96,0	71	43,2
médecine	0	11	21	10	90,9	11	
Pharmacie	42	32	25	-7	-21,8	-10	-23,8
SCDU	11	2	7	5	250,0	-9	-81,8
SUAPS	71	76	80	4	5,3	5	7,0
CUFCO	0	0	0	0		0	
ITBS	160	112	144	32	28,6	-48	-30,0
ISTIA	0	1	2	1	100,0	1	
Sciences	0	0	0	0		0	
SAIC	4	6	0	-6		2	50,0
	483	515	330	-185	-35,9	32	6,6

Le nombre d'étudiants (en inscriptions principales) augmente (+ 2,3 %) pour s'établir en 2012 à 19 529 contre 19 090 en 2011 (+ 439 étudiants). Cette augmentation s'est accompagnée d'une hausse du nombre d'étudiants boursiers (+ 243/2011). Les tarifs ont été relevés, la hausse oscillant entre 1,33 % et 2,26 % suivant les diplômes.

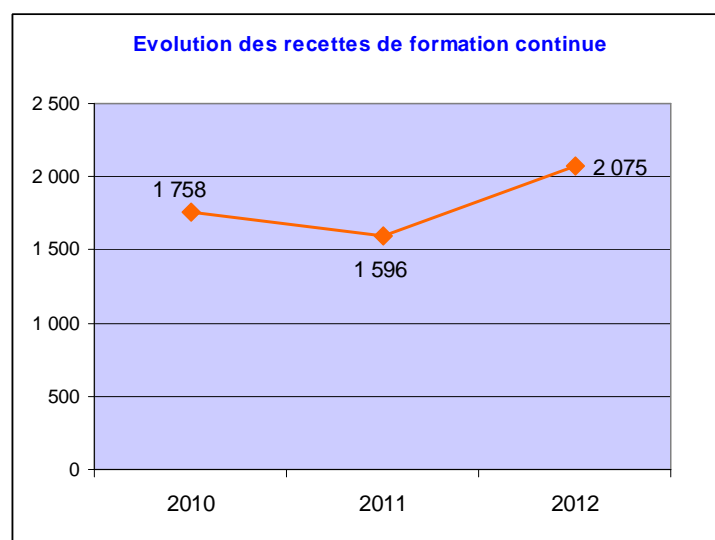


Données SISE

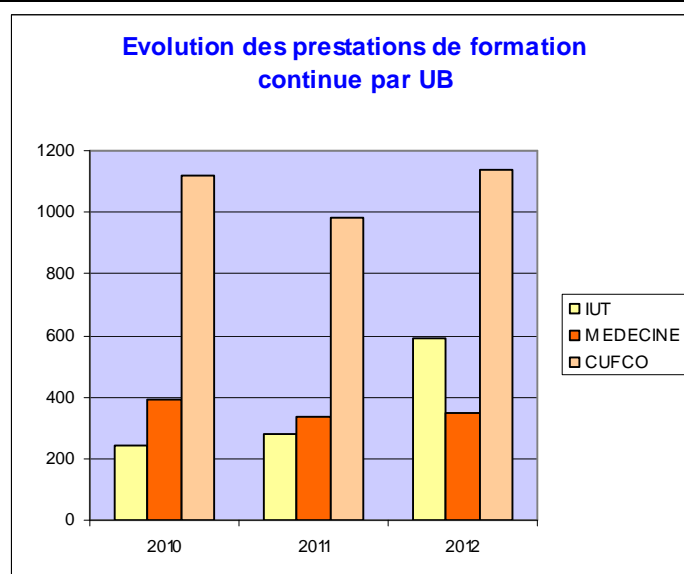
Le produit de la formation continue s'est accru de 30 % sur un an, pour s'établir en 2012 à 2 075 k€ (+ 479 k€ /2011). Cette augmentation significative, qui fait suite à une baisse globale de 9 % en 2011 par rapport à 2010, doit être minimisée, une part importante de la hausse (évaluée à 221 k€) provient du changement de compte des recettes de formation de l'IUT. Corrigée de ce reclassement, l'évolution globale de ce poste de recettes demeurerait positive (16%).

En 2012 toutes les composantes qui réalisent des prestations de formation continue voient leur activité progresser.

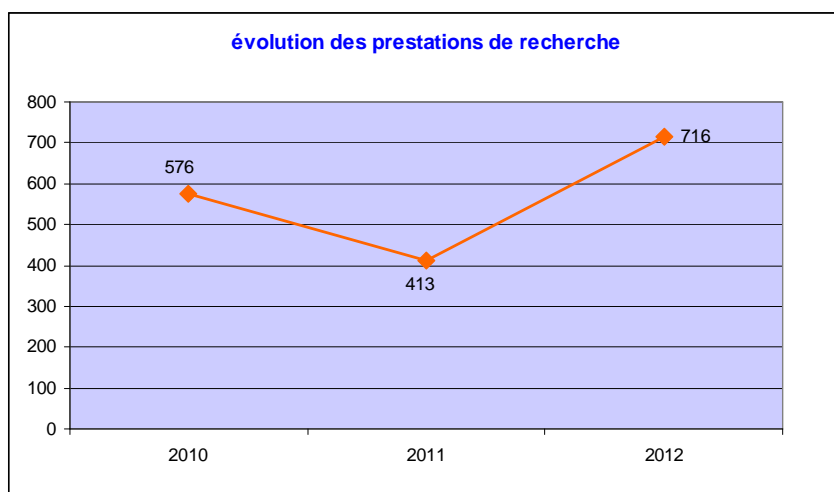
A noter que la croissance du chiffre d'affaires du CUFCO provient à la fois de ses activités de formation continue mais également de l'activité du Celfe reprise à partir de 2013 par la Direction des Relations Internationales.



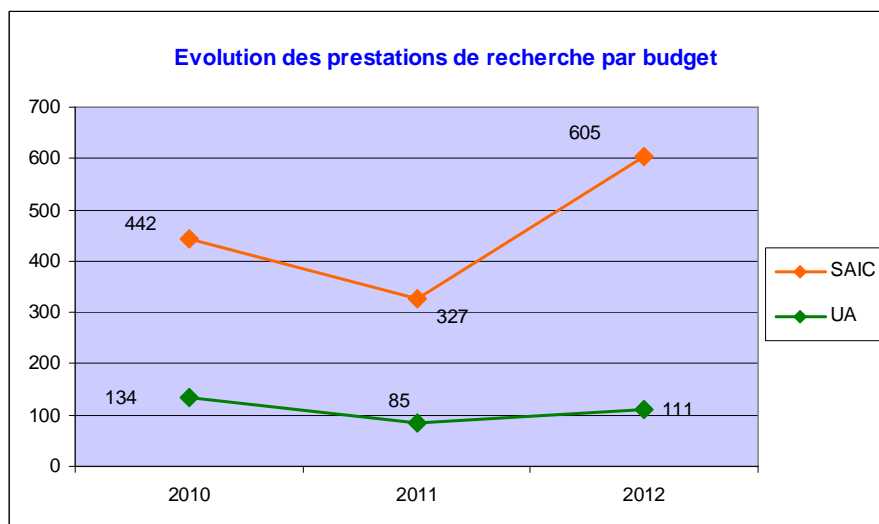
	2010	2011	2012	Variation 2012/2011		Variation 2011/2010	
				mont ant	%	mont ant	Ecart
IUT	245	280	591	311	111,0	35	14,2
MEDECINE	391	334	346	12	3,5	-57	-14,5
CUFCO	121	982	1 138	156	15,8	139	-12,3
TOTAL	757	1 596	2 075	479	30,0	161	-9,1



Les recettes issues des prestations de recherche connaissent une évolution importante en 2012 (+ 73 % par rapport à 2011), pour atteindre 716 k€ (+ 303 k€).



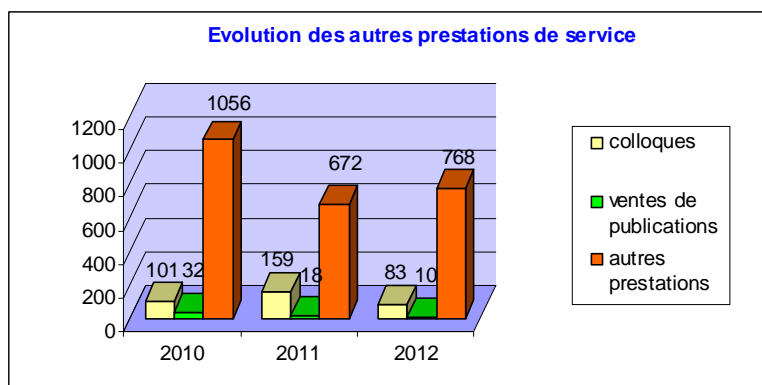
L'augmentation provient en majeure partie des prestations de recherche du SAIC (+85 % soit + 278 k€/2011) qui représentent près de 85 % du total (605 k€). Celles de l'UB recherche augmentent de 26 k€ par rapport à 2011, pour atteindre 111 k€ en 2012. Leur progression est particulièrement impactée par les opérations de rattachement, et en particulier celles relatives aux produits constatés d'avance (PCA) qui corrigent à la baisse le montant des produits de l'année (pour 2012, les PCA ont représenté une diminution nette des recettes sur l'UB 911 de 581 k€ et de 108 k€ pour le SAIC).



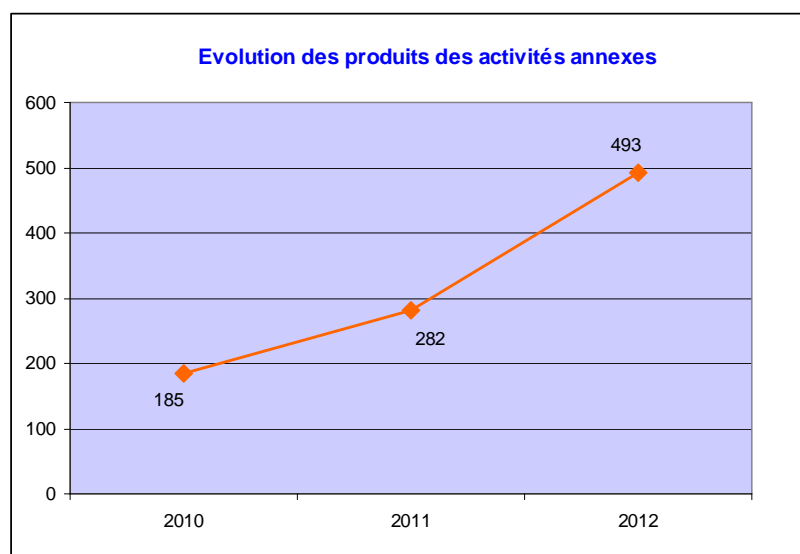
31 structures ont contribué au chiffre d'affaires de 2012 réalisé à :

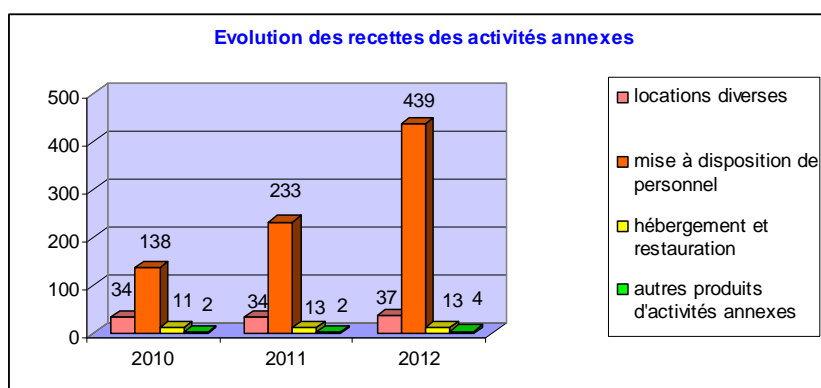
- 38 % par les laboratoires rattachés au pôle végétal et environnement
- 31 % par les laboratoires du pôle Santé
- 15 % par le pôle Maths-Stic
- 14 % par le pôle LL-SHS
- 1% par le pôle Matériaux.

Les autres prestations de service (colloques, ventes de publication, prestations de suivi médical des étudiants, conventions de partenariat) s'élèvent à 861 k€, en progression sur un an de 1,4 % (+ 12 k€).



Les produits des activités annexes continuent d'augmenter : le rythme de croissance de ces recettes s'est accéléré en 2012 (+ 74,8 % par rapport à 2011, + 52,4 % en 2011/2010), pour s'établir à 493 k€ (+ 211 k€/2011). Cette évolution positive s'explique par le dynamisme des recettes de mise à disposition de personnel (auprès du PRES UNAM notamment) qui augmentent chaque année depuis 2010, et de manière particulièrement significative en 2012 (+ 88,4 % soit un gain de + 211 k€ par rapport à 2011).





Le taux de flexibilité des recettes permet de mesurer le degré d'indépendance financière de l'université.

Comme en 2011, il s'établit en 2012 à 5,6 %, se situant près d'un tiers en dessous du taux moyen 2011 des universités pluridisciplinaires avec santé (8,3 %) ce qui signifie que le poids des ressources hors dotations et subventions dans le total des recettes (hors dotations aux amortissements et provisions) est moins important à l'université d'Angers que pour la moyenne des universités de la strate.

TAUX DE FLEXIBILITE DES RECETTES (%)

	2010	2011	2012	moyenne 2011
ventes (70+76)	6 863	6 837	7 107	
total des produits (70 à 76)	117 778	121 404	126 933	
	5,8	5,6	5,6	8,3

I/2 LES CHARGES

I/2-1 L'évolution générale des charges

Les dépenses prises dans leur ensemble s'élèvent en 2012 à 133 579 k€, en hausse de 1,4 % sur un an (+ 1 940 k€). Celle-ci est nettement plus faible qu'en 2011 (+ 5,3 %).

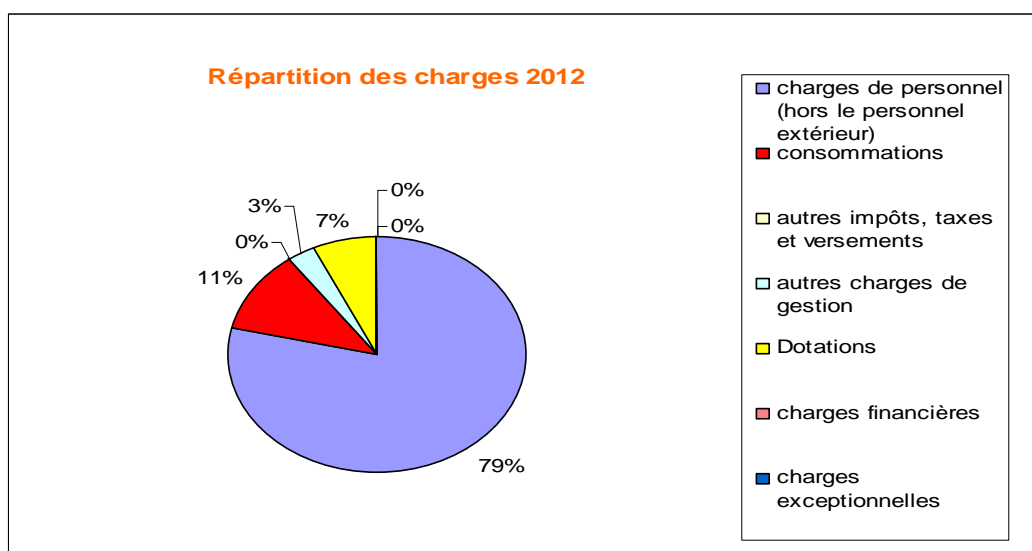
Les variations des postes de dépenses sont contrastées :

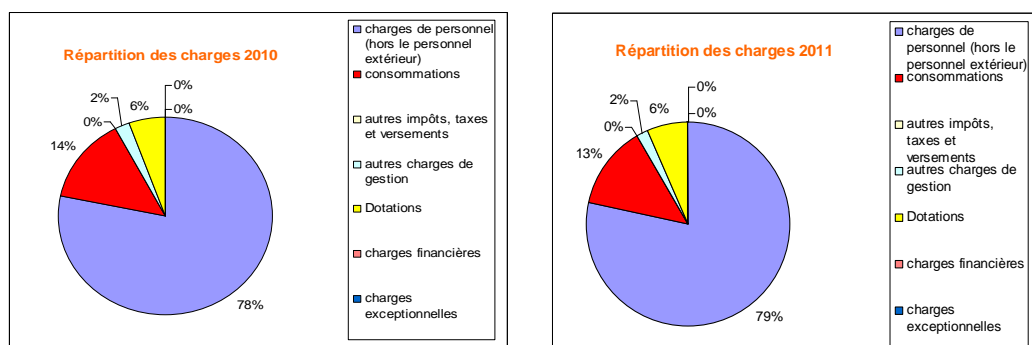
La décélération du rythme d'évolution des dépenses a concerné les charges de personnel (+ 1,9 % contre + 5,3 % en 2011) et les dotations (+ 8,7 % contre + 21,4 % en 2011). A l'inverse, les autres charges de gestion ont connu une croissance importante (+ 38,7 % soit + 1 565 k€) alors que les consommations (achats et services) enregistrent un net repli (- 14,1 % soit - 2 452 k€).

en milliers d'euros				variation 2012/2011			variation 2011/2010
	2010	2011	2012	montant	%	montant	%
salaires et traitements	60 279	62 731	63 030	299	0,5	2 452	4,0%
charges de sécurité sociale et de prévoyance	36 377	39 067	40 806	1 739	4,4	2 690	7,3%
impôts, taxes et versements assimilés sur rémunérations	1 207	1 312	1 356	44	3,3	105	8,6%
personnel extérieur	228	247	142	-105	-42,5	19	8,3%
charges de personnel (Y compris le personnel extérieur)	98 091	103 357	105 334	1 977	1,9	5 266	5,3%
achats	5 236	5 712	4 782	-930	-16,2	476	9,0%
services extérieurs	5 371	5 438	4 481	-957	-17,5	67	1,2%
autres services extérieurs	6 457	6 214	5 649	-565	-9,0	-243	-3,7%
consommations	17 064	17 364	14 912	-2 452	-14,1	300	1,8%
autres impôts, taxes et versements	25	14	124	110	853,8	-11	-45,8%
autres charges de gestion	2 680	2 473	4 038	1 565	38,7	-207	-7,7%
dotations aux amortissements	6 891	8 369	8 604	235	2,8	1 478	21,4%
dotations aux provisions	29	37	536	499	1346,6	8	27,5%
Dotations	6 920	8 406	9 140	734	8,7	1 486	21,4%
charges d'exploitation	124 780	131 614	133 548	1 934	1,4	6 834	5,4%
charges financières	2	1	6	5	600,0	-1	-50,0%
charges exceptionnelles	141	24	24	0	0,0	-117	-82,9%
TOTAL	124 923	131 639	133 579	1 940	1,4	6 716	5,3%

La structure des dépenses de fonctionnement de l'université est à la fin 2012 comparable à celle des années précédentes. Les dépenses de fonctionnement de l'université se composent essentiellement des charges de personnel (79 % du total), des consommations (11 %) et des dotations (7 %).

A souligner la baisse constante de la part des consommations (achats et services) dans le total des dépenses, qui est passée de 14 % du total en 2010, à 13 % en 2011 puis 11 % en 2012.

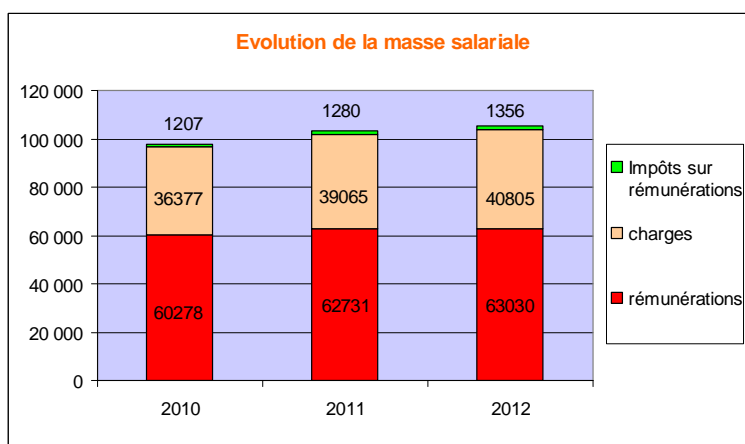




I/2-2 Les charges de personnel

en milliers d'euros				variation 2012/2011		Variation 2011/2010	
	2010	2011	2012	montant	%	montant	%
Rémunérations (hors personnel extérieur)	60 278	62 731	63 030	299	1,005	2 453	1,041
charges	36 377	39 065	40 805	1 740	1,045	2 688	1,074
Impôts sur rémunérations	1 207	1 280	1 356	76	1,059	73	1,060
total masse salariale	97 862	103 076	105 191	2 115	1,021	5 214	1,053

Les charges de personnel (hors les personnels extérieurs) s'élèvent à 105 191 k€ pour un effectif moyen ETP de 1643. En 2011, elles atteignaient 103 110 k€. Elles sont en progression de 2 % en masse salariale (+ 2 081 k€ contre + 5 247 k€ en 2011) et - 0.73 % en effectifs (- 12 ETP/2011).



L'augmentation globale de la masse salariale en 2012 s'explique majoritairement (pour plus de 82 % de la hausse) par la progression des charges salariales (+ 45 % soit + 1 740 k€). Elles s'élèvent en 2012 à 40 805 k€.

La croissance des charges en 2012 provient presque exclusivement du CAS pension (+ 1 600 k€/2011) qui comme en 2011 a vu son taux augmenter de plus de 3 points (de 65.72 % à 68,92 %). Le CAS pension contribuait déjà en 2011 pour une part importante (37,6 % soit + 1 962 k€) à la progression de la masse salariale.

A noter l'augmentation constante des versements au titre du capital décès qui est passé de 54 k€ en 2010 à plus de 130 k€ en 2012 (+ 140,7 %).

A l'inverse, la stagnation du poste « rémunération » en 2012 (+ 0,5 % soit + 299 k€) marque une rupture avec l'évolution observée en 2011 (+ 4 % par rapport à 2010 soit + 2 453 k€).

Une économie de près de 321 k€ a pu être réalisée en 2012 sur la ligne « rémunérations des non titulaires », consécutive pour partie (- 183 k€) au non renouvellement à partir de septembre d'une trentaine de contrats. Cette économie a permis de compenser partiellement l'augmentation résultant du GVT (+ 475 k€) et celle des autres lignes de dépenses afférentes aux rémunérations liée pour partie, en particulier pour les heures complémentaires et vacations, aux opérations de rattachement sur l'exercice (charge nette supplémentaire de + 349 k€ au titre des rémunérations, + 496 k€ en incluant les charges sociales).

en milliers d'euros	CAP 2011 extournées en 2012		CAP 2012		écart 2012/2011		
	Rémunération	charges	rémunération	charges	rémunération	charges	total
Heures complémentaires	443	146	792	293	349	147	496
avances sur salaires	192	80	82	50	-110	-30	-140
indemnités/primes	593	356	525	315	-68	-41	-109
congés payés	1288	876	1296	911	8	35	43
CET non monétisable	124	84	144	101	20	17	37
Total	2640	1542	2839	1670	199	128	327
	4182		4509		327		

Evolution de la masse salariale par UB

en milliers d'euros				écart	
	2010	2011	2012	2012/2011	2011/2010
SERVICES CENTRAUX	87 235	90 835	92 678	1 843	3 600
DROIT	957	897	963	66	-60
LETTRES	753	789	885	96	36
IUT	1 473	1 445	1 605	160	-28
MEDECINE	323	436	416	-20	113
PHARMACIE	364	364	503	139	0
SUMPPS	357	432	420	-12	75
SCDU	144	196	163	-33	52
SUIO	57	62	64	2	5
RECHERCHE	3 007	3 903	3 609	-294	896
SUAPS	114	180	232	52	66
CUFCO	769	962	1 046	84	193
STIC	230	237	168	-69	7
ITBS	1 018	1 150	1 062	-88	132
ISTIA	469	522	508	-14	53
SCIENCES	292	385	408	23	93
SAIC	301	315	460	145	14
	97 863	103 110	105 190	2 080	5 247

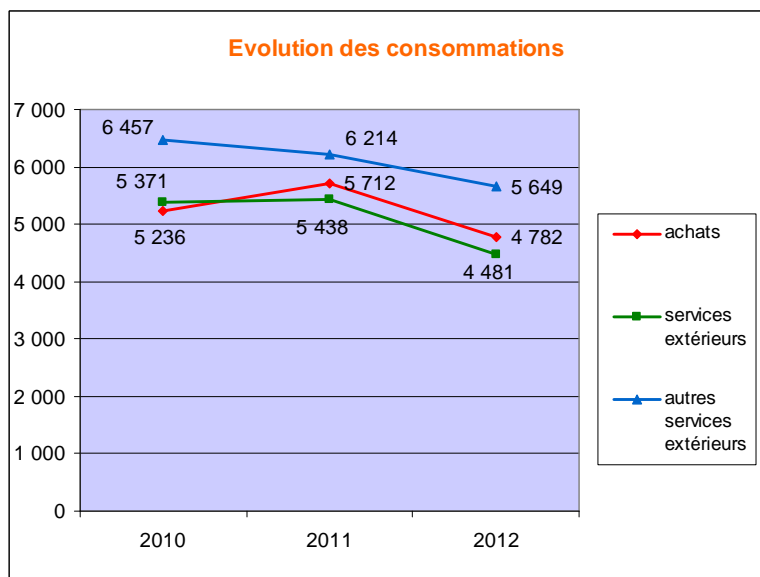
Rapporté aux ressources encaissables, le poids des charges de personnel diminue en 2012, pour s'établir à 82,6 % contre 84,4 % en 2011. Il reste cependant encore très important, proche du taux d'alerte fixé par la DGESIP à 83 %.

EVOLUTION DU POIDS DES CHARGES DE PERSONNEL

	2010	2011	2012
charges de personnel (y compris personnel extérieur)	98	103	105
ressources d'exploitation encaissables	119	122	127
	82,4	84,4	82,7

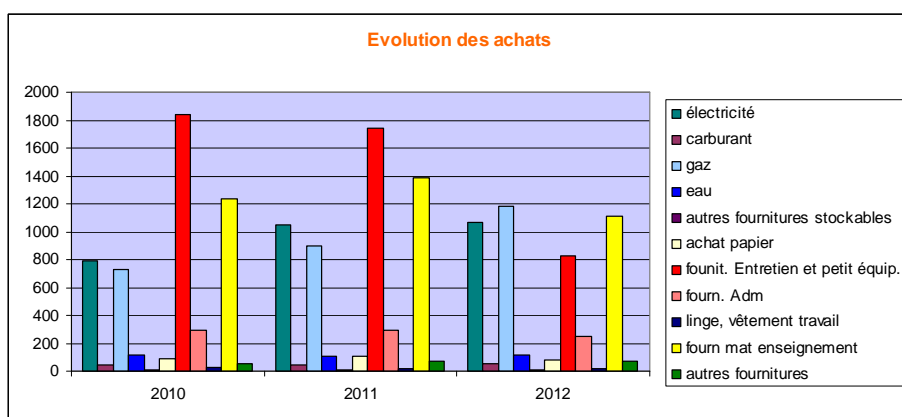
I/2-3 Les consommations de l'exercice

Elles enregistrent un repli significatif en 2012 (- 14 %), pour s'établir à 14 912 k€ contre 17 364 k€ en 2011 (soit un écart de - 2 452 k€). Tous les postes de dépenses ont en 2012 diminué, et dans des proportions importantes : - 16 % pour les achats, - 17 % pour les services extérieurs et - 9 % pour les autres services extérieurs.



Les achats

en milliers d'euros				variation 2012/2011		variation 2011/2010	
	2010	2011	2012	montant	%	montant	%
Electricité	793	1047	1071	24	2,2	254	32,0
Carburant	45	47	54	7	14,8	2	4,4
Gaz	733	896	1178	282	31,4	163	22,2
Eau	114	105	115	10	9,5	-9	-7,8
autres fournitures stockables	8	6	7	1	16,6	-2	-25,0
achat papier	92	104	79	-25	-24,0	12	13,0
Fournitures d'entretien et petits équipements	1842	1741	831	-910	-52,2	-101	-5,4
Fournitures administratives	296	293	251	-42	-14,3	-3	-1,0
linge, vêtement travail	26	16	14	-2	-12,5	-10	-38,4
Fournitures et matériel d'enseignement	1232	1387	1111	-276	-19,9	155	12,5
autres fournitures	55	70	71	1	1,4	15	27,2
	5236	5712	4782	-930	-16,2	476	9,0



Le montant des achats de marchandises diminue de 16 % sur un an, après une hausse de 9 % entre 2011 et 2010.

La baisse concerne toutes les catégories d'achats à l'exception des dépenses d'énergie (électricité, gaz) et d'eau qui continuent d'augmenter en 2012 (+ 15,6 % soit + 316 k€ dont + 282 k€ sur les dépenses de gaz), à un rythme cependant moins soutenu qu'en 2011 (+ 24 %).

L'augmentation est à relativiser, l'équivalent de 16 mois de charges d'énergie ont en effet été comptabilisés sur l'exercice 2012, incluant le remboursement au CHU des dépenses d'énergie du bâtiment IRIS afférentes au 4ème trimestre 2011 (135 k€). Corrigé de cet élément, la hausse serait modérée (2,1 %), due en grande partie au renchérissement des tarifs énergétiques.

Rapportée à la surface des bâtiments, la part des dépenses de fluide continue de croître, passant de 12,8 €/m² en 2011 à 14,8 €/m² en 2012.

PART DES FLUIDES RAPPORTEE A LA SURFACE				
	2010	2011	2012	Moyenne 2011
Fournitures non stockables (électricité, gaz, eau)	1 640 000	2 048 000	2 364 000	
m2 SHON	156 237	159 754	159 403	
	10,5	12,8	14,8	1,0

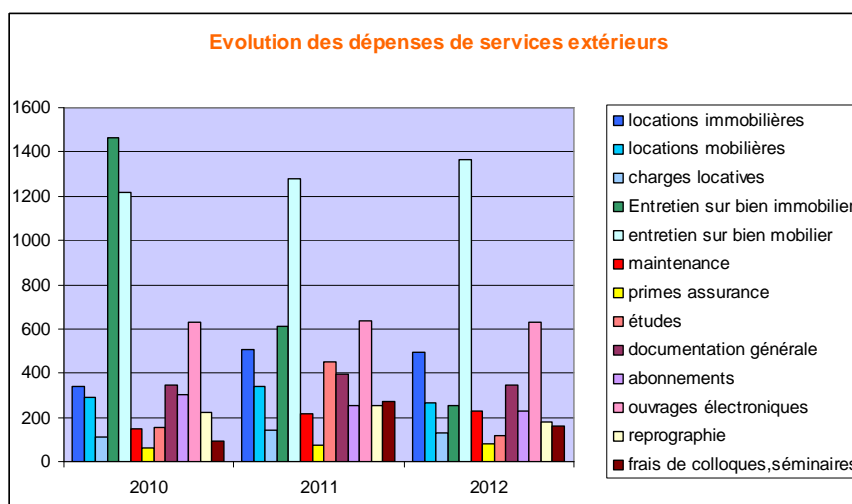
Concernant les autres postes de dépenses d'achat, les diminutions les plus significatives ont concerné :

- les achats de fournitures d'entretien et de petit équipement (- 52,2 % soit - 910 k€), notamment au niveau des services centraux (- 205 k€), du SAIC (- 181 k€) et de l'IUT (- 172 k€),
- les acquisitions de matériel d'enseignement (- 19,9 % soit - 276 k€), réduction qui touche essentiellement le secteur de la recherche (- 225 k€).

en milliers d'euros	Fourniture petit équipement			Matériel d'enseignement		
	2011	2012	écart	2011	2012	Ecart
SERVICES CENTRAUX	311	106	-205	22	17	-5
DROIT	77	14	-63	0	3	3
LETTRES	81	56	-25	0	1	1
IUT	292	120	-172	115	111	-4
MEDECINE	130	56	-74	49	47	-2
PHARMACIE	48	25	-23	64	41	-23
SUMPPS	5	9	4	10	8	-2
SCDU	90	101	11	2	0	-2
SUIO	1	31	30	0	0	0
RECHERCHE	161	100	-61	912	687	-225
SUAPS	7	7	0	12	12	0
CUFCO	6	8	2	0	0	0
STIC	11	1	-10	0	0	0
ITBS	26	31	5	0	0	0
ISTIA	122	68	-54	20	9	-11
SCIENCES	161	66	-95	70	36	-34
SAIC	213	32	-181	108	140	32
	1742	831	-911	1384	1113	-272

Les services extérieurs

en milliers d'euros			variation 2012/2011			Variation 2011/2010	
	2010	2011	2012	montant	%	montant	%
locations immobilières	337	507	494	-13	-2,5	170	50,4
locations mobilières	288	339	266	-73	-17,7	51	17,7
charges locatives	113	140	127	-13	-9,2	27	23,8
Entretien sur bien immobilier	1464	613	254	-359	-58,5	-851	-58,1
entretien sur bien mobilier	1217	1281	1 363	82	6,4	64	5,2
Maintenance	148	217	227	10	4,6	69	46,6
primes assurance	59	74	83	9	12,1	15	25,4
Etudes	155	451	119	-332	-73,6	296	90,9
documentation générale	343	398	347	-51	-12,8	55	16,0
Abonnements	300	253	230	-23	-9,0	-47	-15,6
ouvrages électroniques	632	637	630	-7	-1,1	5	0,7
Reprographie	224	254	178	-76	-29,9	30	13,3
Frais de colloques,séminaires	91	274	163	-111	-40,5	183	201,0
	5371	5438	4481	-957	-17,6	67	1,3



Les achats de services extérieurs connaissent une diminution importante en 2012 (- 17,6 %), pour s'établir à 4 481 k€ (- 957 k€ par rapport à 2011). Le repli est particulièrement sensible au niveau des dépenses d'entretien (- 14,6 % soit - 277 k€) et précisément et de manière notable celles d'immobilier (- 359 k€ en 2012/2011 et - 861 k€ en 2011/2010). La forte baisse observée sur cette ligne de dépense entre 2010 et 2012 s'explique par l'imputation en investissement des grosses dépenses d'entretien jusqu'en 2010 comptabilisées systématiquement en charge.

A l'inverse, les charges d'entretien et de réparation des biens mobiliers (1 363 k€ en 2012) n'ont cessé d'augmenter (+ 82 k€ /2011), la hausse en 2012 résultant notamment des opérations de mise en sécurité des ascenseurs (+ 89 k€).

Les autres baisses significatives ont concerné en 2012 les dépenses d'étude (- 332 k€) et les frais de colloques et séminaires (- 111 K€), catégories de dépenses sensibles aux fluctuations du fait d'opérations à caractère patrimonial (en 2011, études sur le patrimoine immobilier, sur la maintenance des prestations de chauffage, sur la sécurité du site, sur la faisabilité d'une chaufferie bio masse) ou exceptionnel (en 2011, congrès du SUIO, anniversaire de l'ISTIA).

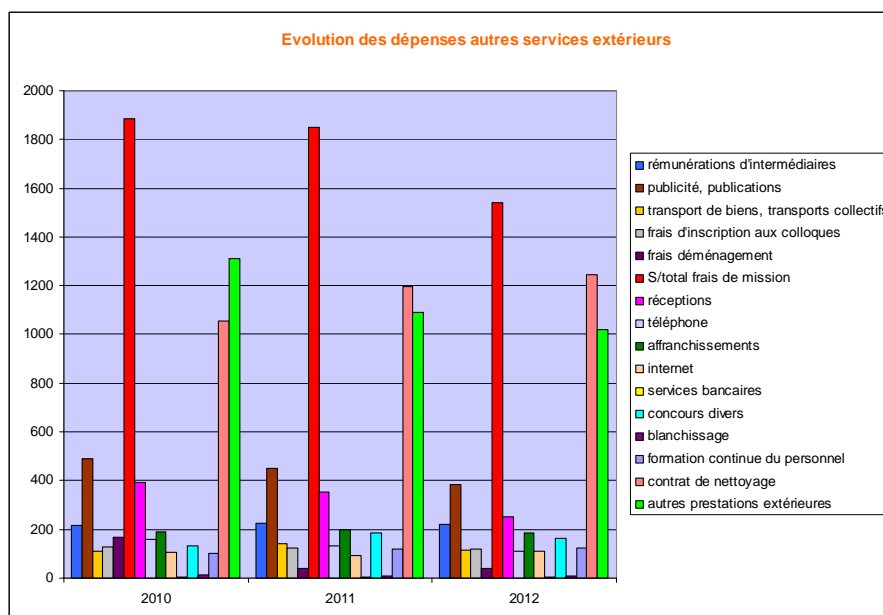
iers d'euros	entretien immobilier			entretien mobilier			études			frais de colloques		
	2011	2012	écart	2011	2012	écart	2011	2012	écart	2011	2012	écart
SERVICES												
CENTRAUX	380	181	-199	894	905	11	319	77	-242	5	4	-1
DROIT	2	0	-2	9	4	-5	6	0	-6	20	9	-11
LETTRES	6	1	-5	10	12	2	0	0	0	4	0	-4
IUT	3	8	5	38	36	-2	0	0	0	0	0	0
MEDECINE	8	17	9	36	23	-13	0	5	5	2	0	-2
PHARMACIE	0	0	0	11	11	0	0	0	0	0	0	0
SUMPPS	4	0	-4	3	6	3	0	0	0	0	0	0
SCDU	2	0	-2	6	17	11	0	0	0	6	9	3
SUIO	0	0	0	1	3	2	0	0	0	54	6	-48
RECHERCHE	6	1	-5	196	178	-18	42	2	-40	138	100	-38
SUAPS	3	0	-3	4	5	1	0	0	0	0	0	0
CUFCO	2	0	-2	0	0	0	0	0	0		0	0
STIC	0	0	0	0	0	0	0	0	0	0	0	0
ITBS	0	21	21	7	9	2	6	6	0	0	10	10
ISTIA	31	0	-31	16	12	-4	3	2	-1	45	22	-23
SCIENCES	79	24	-55	19	20	1	0	2	2	0	0	0
SAIC	85	0	-85	30	122	92	74	25	-49	0	3	3
	611	253	-358	1280	1363	83	450	119	-331	274	163	-111

Les autres services extérieurs

en milliers d'euros				variation 2012/2011		variation 2011/2010	
	2010	2011	2012	montant	%	montant	%
rémunérations d'intermédiaires	216	223	219	-4	-1,7	7	3,2
publicité, publications	489	451	386	-65	-14,4	-38	-7,7
transport de biens, transports collectifs	110	141	116	-25	-17,7	31	28,1
frais d'inscription aux colloques	126	123	120	-3	-2,4	-3	-2,3
frais déménagement	166	39	40	1	2,5	-127	76,5
frais mission personnel EPSCP	1610	1585	1318	-267	-16,8	-25	-1,5
frais mission étudiants	56	78	74	-4	-5,1	22	39,2
frais mission personnalités extérieures	218	189	151	-38	-20,1	-29	-13,3
S/total frais de mission	1884	1852	1543	-309	-16,6	-32	-1,7
Réceptions	393	355	252	-103	-29,0	-38	-9,6
Téléphone	159	131	112	-19	-14,5	-28	-17,6
Affranchissements	192	198	185	-13	-6,5	6	3,1
Internet	107	94	110	16	17,0	-13	-12,1
services bancaires	3	4	4	0	0,0	1	33,3
concours divers	132	187	164	-23	-12,3	55	41,6
Blanchissage	12	10	8	-2	-20,0	-2	-16,6
formation continue du personnel	103	117	124	7	5,9	14	13,5
contrat de nettoyage	1053	1198	1247	49	4,0	145	13,7
autres prestations extérieures	1312	1091	1018	-73	-6,6	-221	-16,8
	6457	6214	5648	-566	-9,1	-243	-3,7

Les dépenses afférentes aux autres services extérieurs s'élèvent à 5 648 k€, en baisse de 9 % sur un an (- 566 k€). Celle-ci est nettement plus forte qu'en 2011 (- 3,7 % soit - 243 k€/2010).

La réduction provient pour une large part de la diminution des frais de mission (- 16,6 % soit - 309 k€), particulièrement sensible à l'ITBS (- 121 k€), et des frais de réception (- 29 % soit un écart de - 103 k€ par rapport/2011).



en milliers d'euros	frais de mission			frais de réception		
	2011	2012	écart	2011	2012	écart
SERVICES CENTRAUX	266	265	-1	52	59	7
DROIT	61	43	-18	9	7	-2
LETTRES	42	37	-5	25	10	-15
IUT	74	60	-14	16	11	-5
MEDECINE	81	73	-8	32	28	-4
PHARMACIE	82	65	-17	14	12	-2
SUMPPS	5	5	0	1	0	-1
SCDU	7	6	-1	5	8	3
SUIO	14	4	-10	10	1	-9
RECHERCHE	638	552	-86	88	52	-36
SUAPS	3	2	-1	0	0	0
CUFCO	23	23	0	5	7	2
STIC	11	6	-5	0	0	0
ITBS	298	177	-121	38	19	-19
ISTIA	119	93	-26	42	26	-16
SCIENCES	38	34	-4	5	3	-2
SAIC	85	99	14	8	9	1
	1847	1544	-303	350	252	-98

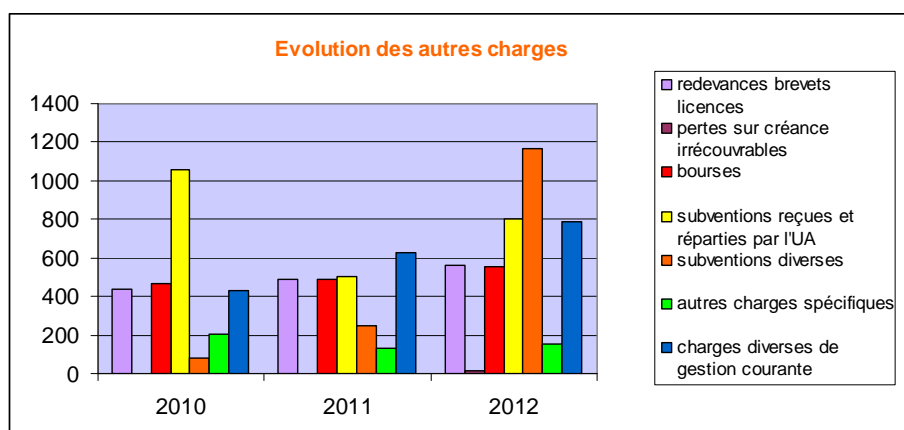
Le taux de flexibilité des dépenses baisse en 2012. Il s'établit à 12 %, niveau inférieur de plus de 10 % au ratio moyen observé en 2011 auprès des universités pluridisciplinaires avec santé. Cette diminution traduit l'effort d'économies réalisé par l'université en 2012 au niveau des dépenses d'achat de fournitures et de services.

TAUX DE FLEXIBILITE DES DEPENSES (%)

	2010	2011	2012	moyenne 2011
achats et services extérieurs (60+61+62)	17 064	17 364	14 912	
total des charges (60 à 66)	117 861	123 207	124 414	
	14,5	14,1	12,0	13,5

I/2-4 Les autres charges

en milliers d'euros			variation 2012/2011			variation 2011/2010	
	2010	2011	2012	montant	%	montant	%
redevances brevets licences	438	485	559	74	15,2	47	10,7
pertes sur créance irrecouvrables	0	0	13	13		0	
bourses	468	486	555	69	14,2	18	3,8
subventions reçues et réparties par l'UA	1057	502	803	301	59,9	-555	-52,5
subventions diverses	78	246	1 169	923	375,2	168	215,3
autres charges spécifiques	207	128	150	22	17,1	-79	-38,1
charges diverses de gestion courante	432	625	789	164	44,6	193	44,6
	2680	2472	4038	1 566	63,3	-208	-7,7



Les autres charges de gestion courantes progressent sur un an de 63 %, passant de 2 473 k€ en 2011 à 4 038 k en 2012 (soit + 1 565 k€). Cette augmentation fait suite à une baisse de plus de 7 % enregistrée en 2011.

Tous les postes de dépenses de cette catégorie augmentent, la croissance résultant pour l'essentiel des subventions à verser (+ 903 k€ dont 839 k€ ont concerné les reversements conventionnels à l'IUFM au titres des années 2010/2011 et 2011/2012) et des subventions reçues à répartir auprès d'autres organismes ou universités (+ 301 k€ en 2012/2011) : bourses de mobilité, programme NANOFAR 2012 /2015.

I/2-5 Les dotations aux amortissements et aux provisions

en milliers d'euros				variation 2012/2011		variation 2011/2010	
	2010	2011	2012	montant	%	montant	%
dotations aux amortissements	6 891	8 369	8 604	235	2,8	1 478	21,4
dotations aux provisions	29	37	536	499	1346,6	8	27,5
Total	6 920	8 406	9 140	734	8,7	1 486	21,4

Le montant des dotations continue d'augmenter en 2012 (+ 8,7 %), à un rythme cependant nettement inférieur à 2011 (+ 21,4 %). Il représente 7% des charges et est composé à 94 % de dotations aux amortissements et pour les 6 % restant de dotations aux provisions pour litige et risques. La variation enregistrée sur ce poste en 2012 (+ 734 k€) provient pour une large part de l'augmentation des dotations aux provisions et en particulier celle constituée en couverture du risque lié à l'extension du périmètre de l'assiette de la contribution au FIPHFP (+ 448 k€).

I/3 LES SOLDES INTERMEDIAIRES DE GESTION (SIG)

Le tableau des SIG permet de comprendre la formation du résultat net comptable et d'appréhender la capacité de l'université à maîtriser son fonctionnement courant. Il met en exergue les indicateurs de marge intermédiaire significatifs en rapprochant les produits et charges de l'université en fonction de leurs destinations successives.

en Euros			
SOLDES INTERMEDIAIRES DE GESTION	2010	2011	2012
+ Ventes et prestations de services (C.A.)	6 846 109	6 415 731	7 097 510
+ Production stockée	0	0	0
+ Production immobilisée	0	0	0
- Achats	5 236 374	5 712 393	4 782 552
- Services extérieurs	5 371 026	5 438 027	4 481 389
- Autres services extérieurs (sauf personnel extérieur)	6 456 835	6 214 086	5 648 565
= VALEUR AJOUTEE	-10 218 126	-10 948 775	-7 814 997
Valeur ajoutée	-10 218 126	-10 948 775	-7 814 997
+ Subventions d'exploitation Etat	103 454 668	106 459 290	109 326 132
+ Subventions d'exploitation Collectivités Publiques et Organismes Internationaux	0	0	0
+ Dons / legs et autres subventions d'exploitation	5 186 057	5 257 070	7 380 922
+ Dons / legs et autres subventions d'exploitation	1 813 467	2 284 098	2 314 525
- Charges de personnel (y c. le personnel extérieur)	96 884 372	102 045 636	103 978 153
- Impôts, taxes et versements assimilés s/ rémunérations	1 207 211	1 312 247	1 355 525
- Autres impôts, taxes et versements assimilés	25 141	13 330	124 023
= EXCEDENT (ou I.) BRUT(e) D'EXPLOITATION	2 119 342	-319 530	5 748 882
Excédent (ou insuffisance) brut(e) d'exploitation	2 119 342	-319 530	5 748 882
+ Reprises sur amortissements et provisions	0	20 500	33 845
+ Transfert de charges d'exploitation	0	0	0
+ Autres produits	460 723	546 498	769 914
- Autres charges	2 679 423	2 472 511	4 037 717
- Dotations aux amortissements et provisions	6 919 693	8 405 886	9 140 125
+ Produits issus de la neutralisation des Amortissements	3 121 066	3 208 906	3 254 756
+ Quote-part des subv. d'inv. Virée au résultat de l'ex.	2 786 492	3 394 867	3 430 213
= RESULTAT D'EXPLOITATION	-1 111 493	-4 027 157	59 768
Résultat d'exploitation	-1 111 493	-4 027 157	59 768
+ Produits financiers	17 130	420 560	9 511
- Charges financières	1 890	916	5 627
= RESULTAT COURANT	-1 096 254	-3 607 513	63 652
+ Produits exceptionnels (sauf c/ 776 et 777)	853 080	317 993	96 487
- Charges exceptionnelles	140 958	23 591	24 524
= RESULTAT EXCEPTIONNEL	712 123	294 402	71 963
Résultat courant	-1 096 254	-3 607 513	63 652
+ Résultat exceptionnel	712 123	294 402	71 963
= RESULTAT NET après impôts (bénéfice ou perte)	-384 131	-3 313 111	135 615

L'examen de ***l'excédent brut d'exploitation*** (EBE) mérite une attention particulière. Son calcul permet d'analyser la performance de l'université et sa capacité à maîtriser ses coûts, sans prendre en compte sa politique d'investissement (au travers des amortissements entre autre), sa gestion financière et les éléments exceptionnels de son activité.

L'université dégage en 2012 un excédent brut d'exploitation (EBE) de 5 749 k€, après la situation négative qui avait conclut l'exercice 2011 (- 319 k€). Le redressement enregistré en 2012 s'explique par l'évolution favorable du chiffre d'affaires et des dotations et subventions (+ 4,7 %) conjuguée à la diminution des dépenses courantes (- 0,30 %) provenant de la baisse significative des dépenses d'achats de fournitures et services (-14,1 % soit - 2 452 k€).

Le niveau de l'EBE en 2012 est, à l'inverse de la situation observée en 2010 et 2011, suffisant pour couvrir la charge nette d'amortissement (1 919 k€ EN 2012) et celle liée aux provisions, contribuant à un résultat d'exploitation excédentaire de 59 k€ alors que

les deux exercices précédents s'étaient achevés sur un résultat d'exploitation déficitaire (- 1 111 k€ en 2010 et - 4 027 k€ en 2011).

Les recettes nettes résultant des opérations financières (+ 4 k€) et des opérations exceptionnelles (+ 71 k€, remboursements de sinistres, pénalités sur marché, avoirs), ajoutées au résultat d'exploitation permet à l'université de clôturer l'exercice 2012 à l'équilibre, en affichant un excédent de 135 k€ fin 2012 après deux années de perte (- 384 k€ en 2010 et - 3 313 en 2011). Il résulte majoritairement (à 53 %) des opérations exceptionnelles, le résultat liée à l'activité courante de l'université contribuant pour 44 % au résultat net 2012.

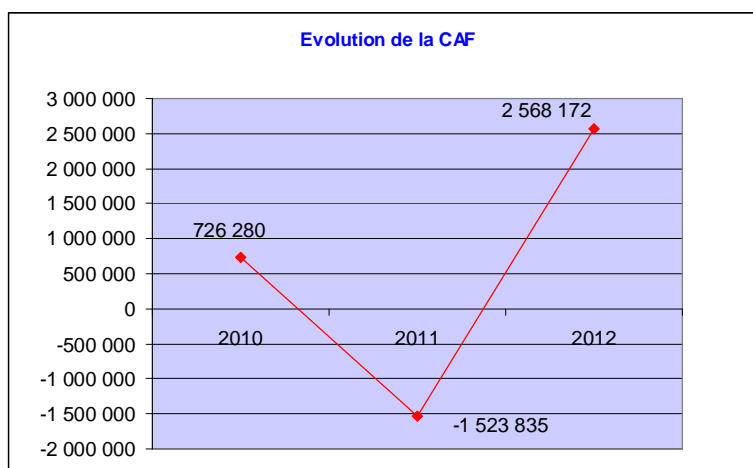
L'excédent représente 0,1 % du chiffre d'affaires et des dotations et subventions d'exploitation reçues, ce qui est très faible et 10 fois moins que le niveau observé en moyenne en 2011 par les universités pluridisciplinaires avec santé (1%).

RESULTAT GENERE PAR CA+SUBVENTIONS (%)				
	2010	2011	2012	moyenne 2011
résultat net	-384	-3 313	135	
CA+ subventions d'exploitation	117 300	120 416	126 119	
	-0,3	-2,8	0,1	1,0

II- LA CAF

La capacité d'autofinancement (CAF) correspond à l'ensemble des ressources financières propres de l'université générées par son activité et dont elle dispose pour couvrir ses besoins financiers. Elle pourra être utilisée afin de renforcer le fonds de roulement et/ou financer de nouveaux investissements. Elle est globalement égale au résultat net augmenté des dotations aux amortissements et aux provisions de l'exercice.

La CAF s'établit à fin 2012 à 2 568 k€, en nette amélioration par rapport à l'exercice 2011 qui présentait une insuffisance d'autofinancement de 1 524 k€. Ce redressement s'explique par le dynamisme des recettes courantes conjugué au ralentissement de la croissance des charges, et en particulier de celle des charges de personnel.



Le ratio CAF/recettes réelles de fonctionnement mesure la part des produits de fonctionnement dont dispose l'université après financement de ses charges qui peut être consacrée au financement de ses investissements.

Il s'améliore pour s'établir en 2012 à 2 % des recettes courantes d'exploitation : ainsi, en 2012 l'université a avec 100 € de recettes constitué 2 € d'autofinancement. Par comparaison, le ratio moyen 2011 de la strate « universités pluridisciplinaire avec santé » s'établit à 2,3 %.

CAF GENEREES PAR L'EXPLOITATION				
	2010	2011	2012	moyenne 2011
CAF	726	-1 524	2 568	
Total des produits d'exploitation	117 761	120 962	126 889	
	0,6	-1,3	2,0	2,3

La CAF a permis en 2012 de couvrir plus de la moitié des dépenses d'investissement de l'année, contre 6 % en 2010. En 2011, l'activité de l'université n'avait pas permis de dégager une épargne pour financer les investissements.

L'amélioration de ce ratio doit être soulignée, même si elle intervient dans un contexte de forte réduction du niveau d'équipement.

Par comparaison, le ratio moyen 2011 des universités pluridisciplinaires de santé s'établit à 41 % des dépenses d'investissement.

PART DE L'AUTOFINANCEMENT DANS L'INVESTISSEMENT (%)				
	2010	2011	2012	moyenne 2011
CAF	726	-1 524	2 568	
Acquisitions d'immobilisations (20+21+23)	11 475	11 030	4 962	
	6,3	-13,8	51,8	40,9

III- LE BILAN 2012

Le bilan décrit, à la clôture de l'exercice, l'ensemble du patrimoine que l'université a constitué d'année en année. Ce patrimoine comprend un actif (total des biens immobiliers et mobiliers, des créances et de la trésorerie) et un passif, total des moyen de financement que détient l'établissement (dotations, subventions..).

en milliers d'euros			variation 2012/2011		
ACTIF	2010	2011	2012	montant	%
actif immobilisé net	114 871	121 744	118 094	-3 650	-3,0
actif circulant net (hors trésorerie)	8 864	8 703	12 209	3 506	40,2
trésorerie (actif)	21 288	16 782	15 506	-1 276	-7,6
TOTAL	145 023	147 229	145 809	-1 420	-0,9

en milliers d'euros			variation 2012/2011		
PASSIF	2010	2011	2012	montant	%
capitaux permanents	138 785	135 657	129 799	-5 858	-4,3
provisions	29	45	548	503	55,1
dettes (hors trésorerie)	6 209	11 527	15 462	3 935	34,1
trésorerie (passif)		0	0	0	0
TOTAL	145 023	147 229	145 809	-1 420	-0,9

Le haut de bilan de l'université se traduit par une diminution de l'actif immobilisé net en 2012 (- 3 650 k€) et des capitaux propres (- 5 858 k€) affectés en particulier par le résultat déficitaire 2011 et la comptabilisation des passifs sociaux (CET non monétisable et droits à congés payés)

Le bas de bilan se caractérise par :

une augmentation des dettes (+ 3 935 k€) supérieure à celle enregistrée au niveau de l'actif circulant (+ 3 506 k€), traduisant un Besoin en Fonds de Roulement (BFR) négatif, une diminution continue de la trésorerie depuis 2010, à un niveau moindre en 2012 par rapport à 2011 (- 1 276 k€) qu'entre 2010 et 2011 (-4 506 k€).

III/1- L'ACTIF IMMOBILISE

		2010			2011			2012		
		montant		montant	montant		montant	montant		montant
		brut	amort.	net	brut	amort.	net	brut	amort.	net
205	logiciels, brevets	1 745	1 223	522	2 025	1 517	508	2 170	1 759	411
		1 745	1 223	522	2 025	1 517	508	2 170	1 759	411
211	terrains	0	0	0	0	0	0	0	0	0
213	constructions	101 349	22 766	78 583	108 108	26 337	81 771	108 723	29 997	78 726
214	constructions sur sol d'autrui	0	0	0	20 451	682	19 769	20 431	1 364	19 067
215	mat, outillage installations techniques	22 007	11 584	10 423	26 578	13 630	12 948	28 690	15 743	12 947
	dont :			0						0
21537	mat, scientifiques	19 091	9 709	9 382	23 617	11 553	12 064	25 611	13 542	12 069
21547	mat, d'enseignement	1 453	746	707	1 489	877	612	1 490	997	493
21577	agencement et aménagement du mat.	1 016	809	207	1 008	841	167	1 008	881	127
216	collections	137	13	124	144	13	131	135	5	130
218	mat, mobilier	22 733	16 911	5 822	24 889	18 324	6 565	24 601	18 527	6 074
	dont :									L
21877	mat, informatique	9 720	7 573	2 147	10 219	8065	2 154	10 144	8 011	2 133
21887	Divers	8 040	5 782	2 258	8 617	6 233	2 384	8 480	6 336	2 144
21878	autre mat; informatique	1 213	850	363	1 356	956	400	1 334	969	365
21817	agencement, aménagement	984	723	261	984	794	190	1 002	854	148
21847	mobilier	880	503	377	1 752	653	1 099	1 831	758	1 073
21837	mat de bureau	476	394	82	476	421	55	436	402	34
21827	mat transport	459	284	175	513	323	190	513	386	127
		146 226	51 274	94 952	180 170	58 986	121 184	182 580	65 636	116 944
23	actif immobilisé en cours	19 397	0	19 397	52	0	52	739	0	739
27	immobilisations financières	0	0	0	0	0	0	0	0	0
	TOTAL ACTIF IMMOBILISE	167 368	52 497	114 871	182 247	60 503	121 744	185 489	67 395	118 094

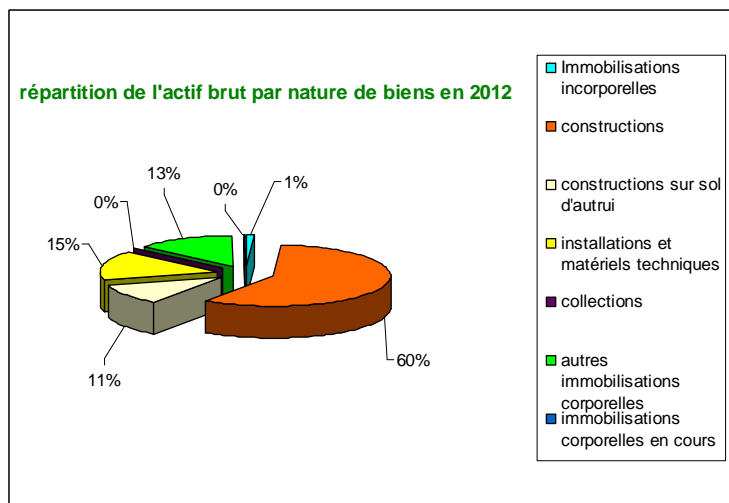
L'actif brut s'élève à 185 489 k€ en 2012, en augmentation de 3 242 k€ par rapport à 2011. En net, l'actif immobilisé (118 094 k€) connaît sur un an une baisse de 3 % (- 3 650 k€) qui s'explique par :

- des investissements bruts de l'année (4 782 k€ au titre des immobilisations corporelles et 180 k€ au titre des immobilisations incorporelles)
- minorés de la dotation aux amortissements (8 604 k€) et des sorties d'immobilisations non totalement amorties (- 11 k€) qui ont consisté exclusivement en 2012 en des mises au rebut de matériels.

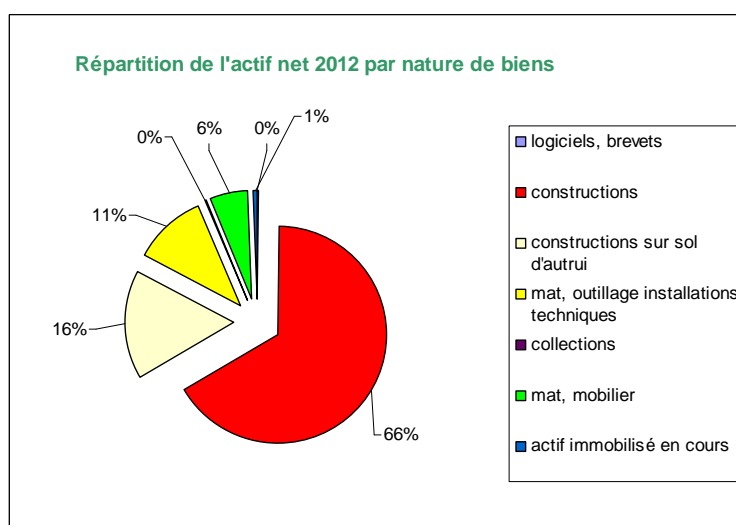
L'effort global d'investissement ralentit en 2012 (- 55 %) pour s'établir à 4 962 k€, un niveau bien moindre à celui observé en 2011 (11 030 k€) et 2010 (11 475 k€).

III/1-1 Répartition de l'actif par nature de biens

La ventilation de l'actif brut par nature de biens a évolué par rapport à 2010 : la part de l'actif immobilier s'est accrue (71 % du total contre 60% en 2010), cette augmentation étant liée à l'intégration au cours de cette période de deux immeubles (« La passerelle » et la maison des sciences) et du bâtiment IRIS. La part des autres actifs est quasiment identique à celle de 2010, les installations techniques, matériels et outillages (matériels scientifiques, d'enseignement) représentant 15 % de l'actif brut de l'université et les autres immobilisations corporelles (matériels informatiques, de bureau, de transport, mobiliers) 13 %.



En net, le poids du parc immobilier se renforce (82 % du total) en raison des délais d'amortissement plus longs (30 ans) qui lui sont appliqués. A l'inverse, le poids des autres immobilisations corporelles se réduit (6 %), du fait des durées d'amortissement plus courtes appliquées à cette nature de bien (5 à 10 ans) et des sorties (principalement des mises au rebut) qui touchent plus particulièrement ce type d'immobilisations.



III/1-2 L'évolution de l'actif immobilisé et les taux de renouvellement

Le niveau des investissements a diminué en 2012 de plus de moitié par rapport à 2011 (- 6 068 k€). Cette réduction est liée pour une large part à l'opération IRIS qui a très fortement pesé sur le niveau des dépenses en 2010 et 2011.

Les investissements 2012 ont pour l'essentiel concerné des acquisitions de matériels (3 457 k€), et principalement des achats de matériels techniques (spectromètre imagerie, microscope électronique à balayage de table, imageur hyperspectral pour les plus importants d'entre eux). Les travaux immobiliers ont porté sur des agencements et réfections de bâtiments (nouvel accueil de la Présidence, SAS de décontamination pour animalerie, réfection de trois blocs sanitaires sur le site de Belle Beille). Le marché de maîtrise d'œuvre concernant la réhabilitation des UFR médecine et pharmacie a été conclu.

en milliers d'euros EMPLOIS	2010	2011	2012	variation 2012/2011		Variation 2011/2010	
				montant	%	montant	%
Acquisitions d'éléments de l'actif immobilisé :	11 475	11 030	4 962	-6 068	-55,0	-445	-3,8
Immobilisations incorporelles	389	231	180	-51	-22,0	-158	-40,6
Immobilisations corporelles	11 086	10 799	4 782	-6 017		-287	-2,5
dont							
constructions	3	101	38	-63	-62,3	98	
constructions sur sol d'autrui			-119			0	
installations et matériels techniques	2 925	4 585	2 251	-2 334	-50,9	1 660	56,7
collections	0	7	0	-7	ns	7	
autres immobilisations corporelles	1 859	1 674	1 206	-468	-27,9	-185	-9,9
immobilisations corporelles en cours	4 632	4 386	1 406	-2 980	-67,9	-246	-5,3
immobilisations incorporelles en cours	0	46	0	-46	ns	46	
avances et acomptes sur immob. corporelles	1 667	0	0	0		-1 667	

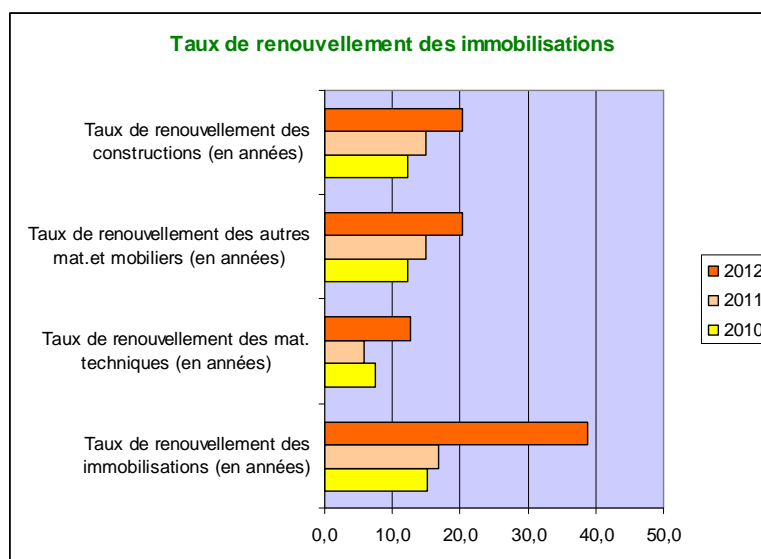
Le ratio « taux de renouvellement des immobilisations » calcule la part des dépenses d'investissements réalisées au cours de l'année sur l'ensemble des actifs immobilisés. Il traduit le rythme des investissements de l'université.

Il évolue défavorablement, passant de 6,6 % en 2010 à 2,6 % en 2012 (- 4 points). En d'autres termes, il faut désormais 38,8 années à l'université pour renouveler l'ensemble de son patrimoine contre un peu plus de 15 ans en 2010. Cette augmentation de la durée de renouvellement du patrimoine de l'université s'explique par la très forte contraction des dépenses d'investissement en 2012.

Par comparaison avec les universités pluridisciplinaires avec santé, le ratio moyen s'établissait en 2011 à 2,9 % (soit l'équivalent de 34,4 ans).

Le ratio de taux de renouvellement des matériels et outillages techniques ainsi que des autres matériels et mobiliers suit la même évolution négative que celle observée pour l'ensemble des actifs immobilisés bruts :

- de 13,3 % (7,5 ans) il est passé à 7,8 % (soit 12,7 ans) pour les matériels techniques,
- de 8,2 % (soit 12,2 ans), il s'établit à 4,9 % (20,4 années) pour les autres matériels et mobiliers.



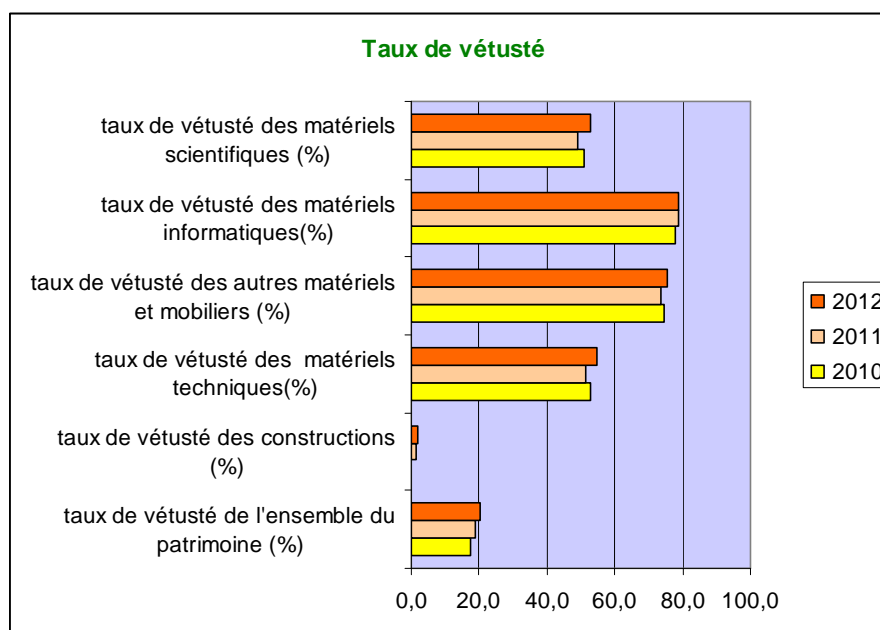
Ce ratio doit être adapté à l'obsolescence des immobilisations.

Le taux de vétusté du patrimoine permet de connaître la part moyenne des immobilisations déjà amortie et d'en déduire l'âge moyen.

Le ratio, toutes immobilisations corporelles confondues, s'établit en 2012 à un peu plus de 20 % ce qui indique un patrimoine plutôt jeune. Ce ratio est fortement impacté par le poids du parc immobilier dans le total de l'actif immobilisé et par les récentes et significatives évolutions qui lui sont attachées, liées à la construction du bâtiment IRIS et l'intégration en 2011 dans le patrimoine de l'université de deux immeubles (La Passerelle et la Maison des sciences humaines).

Par comparaison, le taux de vétusté moyen des universités pluridisciplinaires avec santé s'établissait en 2011 à 12,7 %.

L'examen du ratio de vétusté par nature de biens souligne des situations contrastées : ainsi pour les matériels techniques il est de 54,9 % (52,9 % pour le matériel scientifique qui en compose la majeure partie) et de 75 % pour les autres immobilisations corporelles (40 % de cet ensemble). Pour ces deux catégories de biens, à l'inverse des constructions, le ratio paraît faible et traduit une relative voire, pour les autres immobilisations notamment les autres immobilisations corporelles, une forte obsolescence (taux de 79 % pour le matériel informatique). Cette appréciation doit cependant être relativisée s'agissant notamment du parc informatique : compte tenu du seuil de comptabilisation en investissement (800 € ht) et de l'abaissement du coût des équipements informatiques, une partie des dépenses de renouvellement a été imputée en charge. Le seuil de comptabilisation en investissement pour ces matériels a été abaissé en 2013 à 500 € HT.



III/2 Les actifs circulants

en milliers d'euros				variation 2012/2011		variation 2011/2010	
	2010	2011	2012	montant	%	montant	%
avances et acomptes versés	39	20	32	12	60,0	-19	51,3
créances clients et comptes rattachés	1 185	1 637	1 823	186	11,4	452	38,1
autres créances	7 575	6 676	9 968	3 292	49,3	-899	-11,9
créances d'exploitation	8 799	8 333	11 823	3 490	41,9	-466	-5,3
charges constatées d'avance	65	370	386	16	4,3	305	469,2
disponibilités et valeurs mobilières de placement	21 288	16 789	15 506	-1 283	-7,6	-4 499	-21,1
ACTIF CIRCULANT	30 152	25 492	27 715	2 223	40,3	-4 660	-1,8

Les créances d'exploitation augmentent sensiblement (+ 41,9 %) pour s'établir à 11 823 k€ (+ 3 490 k€/2011). Elles représentent en 2012 1,44 % des produits d'exploitation (contre 1,35 % en 2011).


Les trois postes des créances d'exploitation connaissent en 2012 une augmentation importante, et en particulier le poste « autres créances » constitué essentiellement des créances auprès des débiteurs publics.

III/2-1 les créances clients

Elles sont composées pour plus de 80 % des créances clients facturées et pour les 20 % restant des produits à recevoir.

Le montant total des créances clients facturées en solde au 31 décembre 2012 a progressé de 11,4 %, pour s'établir à 1 469 k€ contre 1 091 k€ au 31 décembre 2011 (+ 186 k€).

89 % de ces créances en solde au 31 décembre ont moins de 3 mois et 68 % du stock est composé de factures de moins de 1000 €. Elles correspondent aux factures émises à l'encontre des tiers, principalement au titre des prestations de recherche et de formation continue.



Les créances restant à facturer à la clôture de l'exercice 2012 ont diminué de près de 35 % par rapport à 2011, pour s'établir à 354 k€ (contre 543 k€ – 188 k€), l'essentiel des produits à recevoir enregistrés en 2012 correspondant à des prestations de formation continue alors qu'en 2011 des produits avaient été rattachés dans le cadre du CPER IRIS (380 k€), cette comptabilisation expliquant l'écart observé en 2012.

Au 31 décembre, **la durée moyenne du crédit client** s'établit à 92 jours, niveau identique à celui observé en 2011, l'augmentation constatée cette année (+ 28 jours) résultant de l'augmentation des rattachements de produits (543 k€ en 2011 contre 56 k€ en 2010). Par comparaison, le ratio moyen 2011 s'établit pour les universités pluridisciplinaires avec santé à 133 jours.

DUREE MOYENNE DU CREDIT CLIENT				
	2010	2011	2012	moyenne 2011
Créances clients et comptes rattachés	1 241	1 655	1 823	
CA	6 846	6 416	7 097	
	65	93	92	133

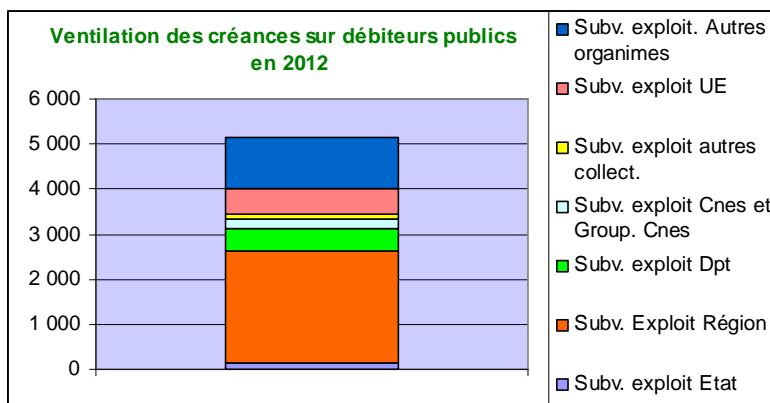
III/2-2 Les autres créances

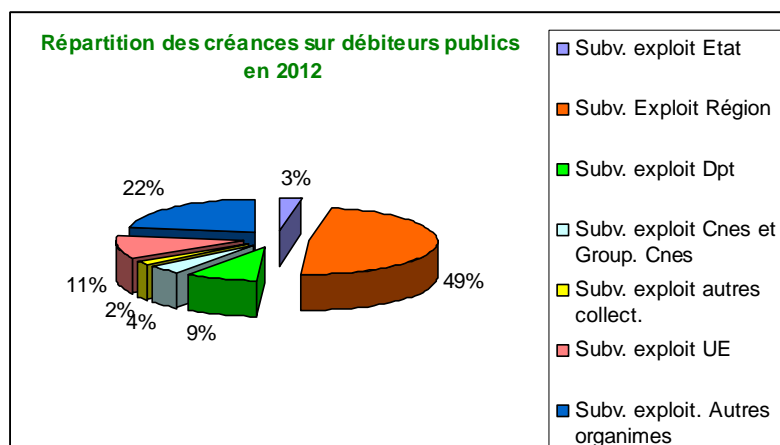
Les créances d'exploitation autres que les créances clients concernent essentiellement des créances sur l'Etat et autres débiteurs publics (9 848 k€) et dans une moindre mesure des créances au titre du remboursement de la TVA (150 k€).

Elles progressent fortement (+ 49,3 %) pour atteindre 9 818 k€ en 2012 contre 6 532 k€ en 2011 (+ 3 286 k€) :

- + 2 026 k€ de stock de créances au titre des subventions d'exploitation (+ 64,5 %/2011) : la croissance est liée pour une très large part aux conventions d'allocations post doctorales et thèses.

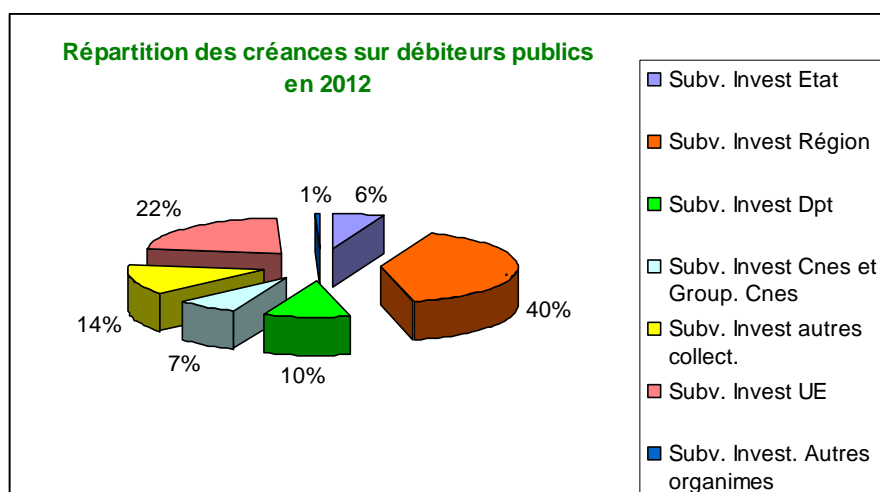
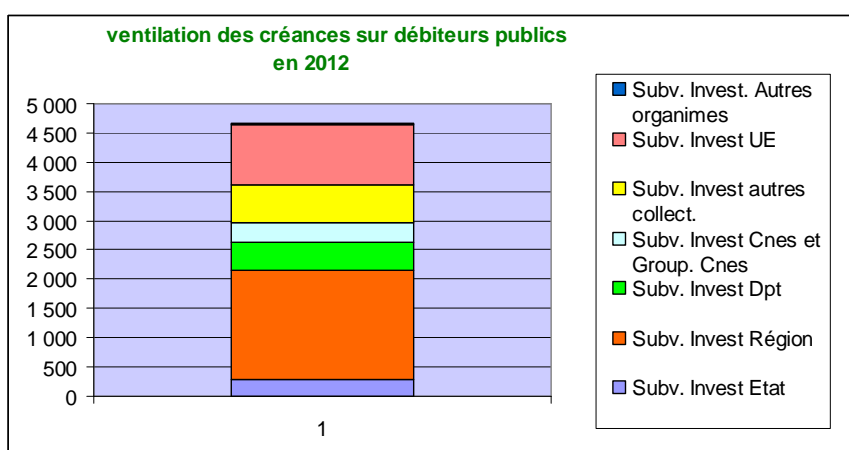
Les créances sur subventions d'exploitation





▪ + 1 260 K€ de stock de créances au titre des subventions d'investissement (+ 37,1 %/2011), augmentation due notamment aux subventions pour le campus végétal (671 k€) et celles afférentes aux équipements pédagogiques (398 k€).

Créances sur subventions d'investissement



Le stock au 31 décembre est composé majoritairement de créances auprès de la Région.

III/3 Le passif

III/3-1 Les capitaux permanents et les provisions

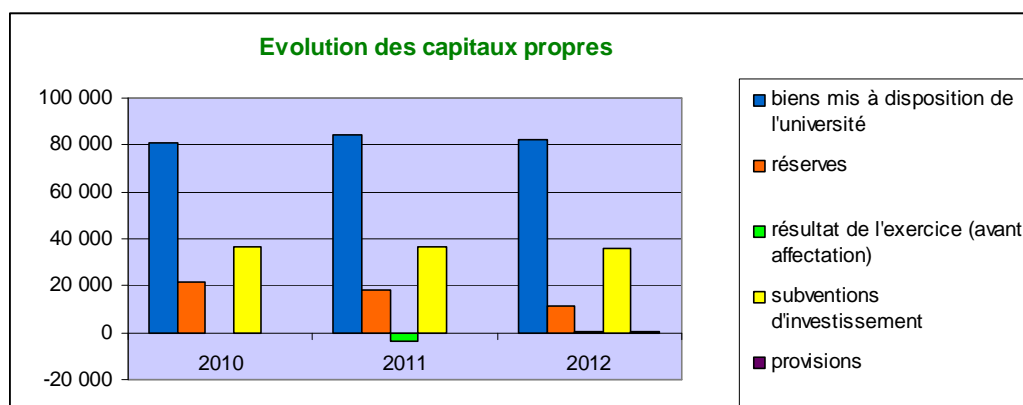
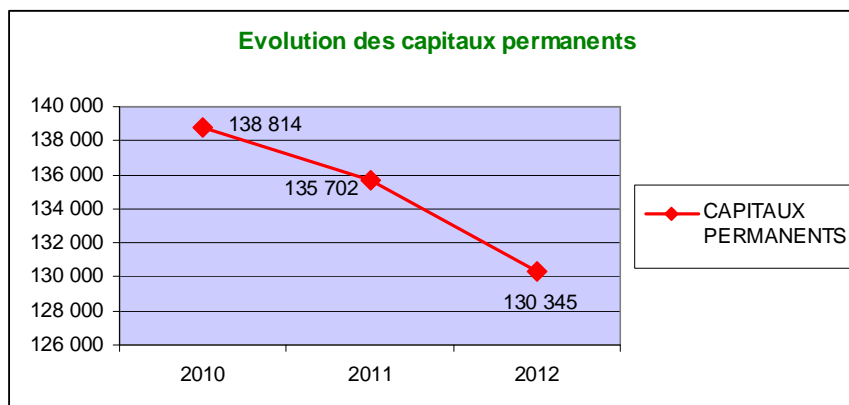
Ils constituent des ressources stables de l'université et sont composés des dotations, des réserves, du résultat de la période, des subventions d'équipement et des provisions.

Ils ont globalement diminué (- 5 357 k€ par rapport à 2011) du fait notamment

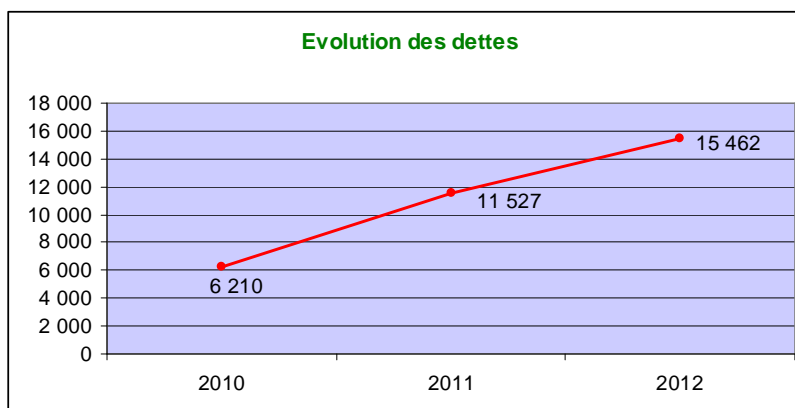
- du prélèvement conséquent sur les réserves (- 6 568 k€) en résorption du déficit 2011 (3 313 k€). Le prélèvement résiduel concerne une correction du compte dotation à hauteur du montant des neutralisations d'amortissement (3 255 k€). Cette écriture, renouvelée chaque année depuis 2009 affecte inutilement le compte de réserve. Bien qu'elles n'aient pas d'incidence sur le montant global des capitaux permanents de l'université, les écritures enregistrées entre 2009 et 2012 devront être corrigées afin de rétablir le niveau du compte de réserve.

- de la réduction des dotations (- 1 820 k€) liée à la comptabilisation des droits à congés payés et du CET non monétisable,

- de la baisse de la valeur nette des subventions (- 920 k€), affectée en particulier par le reversement au CHU d'une partie de la subvention FEDER afférente à l'opération IRIS (- 1 000 k€).



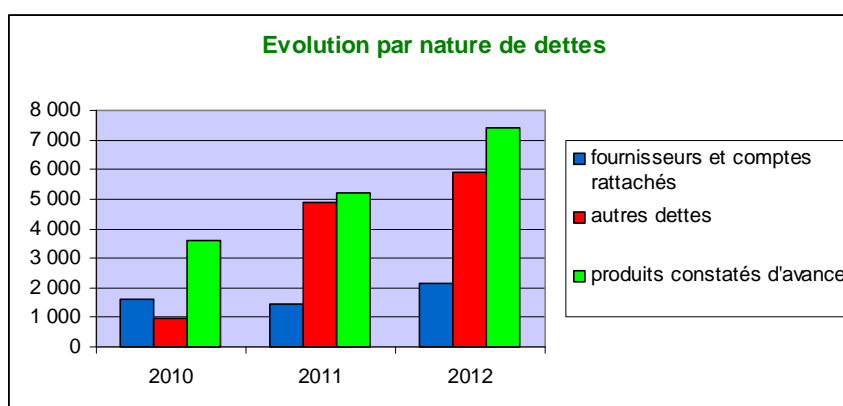
III/3-2 Les dettes

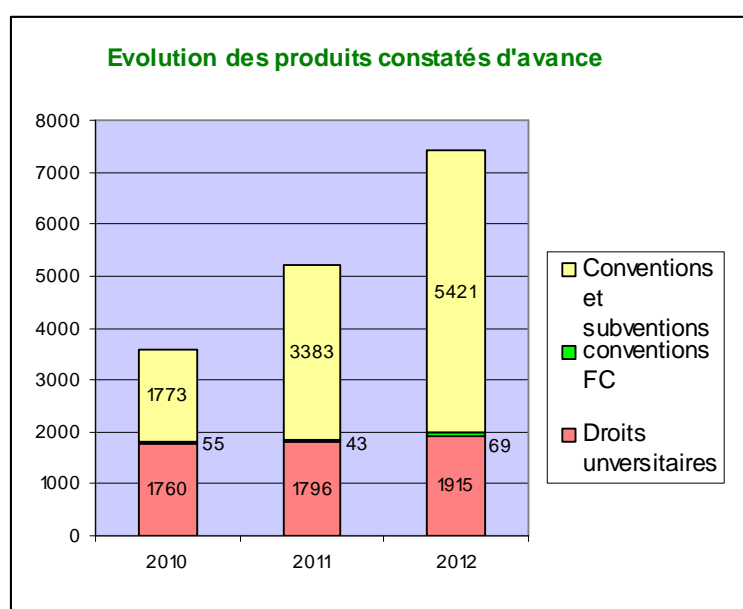
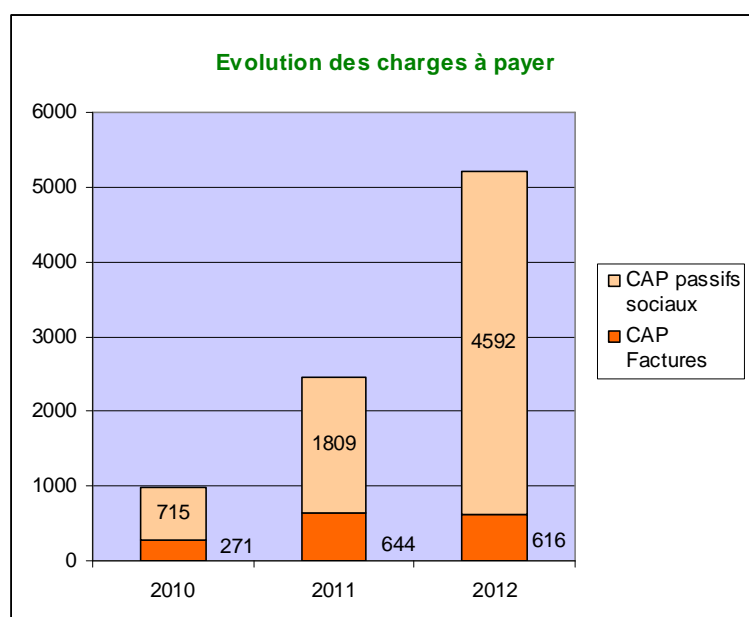


Elles ont plus que doublé au cours des trois derniers exercices, passant de 6 210 k€ en 2010 à 15 462 k€ en 2012. Le rythme d'évolution s'est ralenti en 2012 (+ 34.1 % contre 85.6 % entre 2010 et 2011), soit un écart de 3 935 k€ (+ 5 317 k€ en 2011/2010).

Tous les postes de dettes augmentent en 2012, la hausse provenant comme en 2011 des rattachements à l'exercice :

- des charges à payer : + 2 755 k€ (+ 12,3 %) provenant exclusivement de la comptabilisation des passifs sociaux (+ 2 783 k€/2011) et en particulier des opérations de rattachement pour la 1ère année des droits à congés payés et de la part du CET non monétisable (+ 2 452 k€) et de celles afférentes aux heures complémentaires (+ 496 k€/2011) et
- des produits constatés d'avance (+ 2 183 k€ soit + 41,8 %), principalement ceux concernant les conventions et subventions des services centraux (+1 463 k€/2011) et les conventions de recherche (+ 581 k€/2011)





A souligner l'augmentation du poste « recettes à régulariser » qui s'établit au 31 décembre 2012 à 849 k€, dont 585 k€ au titre de l'avance de l'ANR dans le cadre de l'investissement d'avenir REMIS, en attente de reversement aux bénéficiaires finaux.

Le crédit fournisseur s'établit à fin 2012 à 51 jours. Il a été multiplié par 2 par rapport à 2011. La hausse s'explique par la croissance des prises en charge comptable de factures 2012 réalisées en période d'inventaire (leur nombre a été multiplié par 2) et dont le dénouement en trésorerie a été réalisé sur l'exercice 2013.

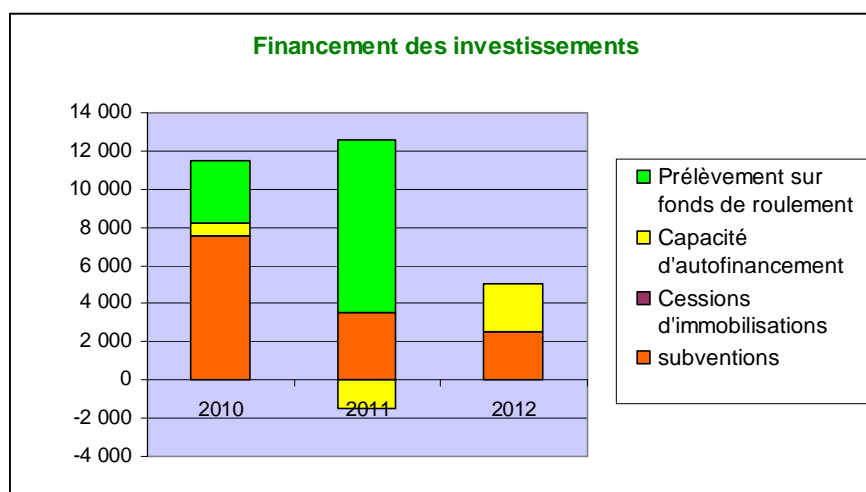
DUREE MOYENNE DU CREDIT FOURNISSEUR				
	2010	2011	2012	moyenne 2011
dettes fournisseurs et comptes rattachés	1 272	1 278	2 128	
consommation en provenance de tiers	17 064	17 364	14 912	
	27	26	51	64

IV LE TABLEAU DE FINANCEMENT

Il permet d'analyser la manière dont l'université a pu financer ses investissements.

Acquisitions d'éléments de l'actif					
immobilisé :	11 475	11 030	4 962	-6 068	-445
subventions	7 514	3 518	2 510	-1 008	-3 996
Cessions d'immobilisations	8				
Capacité d'autofinancement	726	-1 524	2 568	4 092	-2 250
Total ressources	8 248	1 994	5 078	3 084	-6 254
Variation du fonds de roulement	- 3 227	- 9 036	116		

En 2012, les dépenses d'investissement s'élèvent à 4 962 k€, en recul de 55 % par rapport à 2011 (- 6 068 k€). Au cours des trois derniers exercices, l'effort d'investissement consenti par l'université a été significatif (27 467 k€) et a principalement porté sur des travaux de construction (IRIS) et aménagement et mise en sécurité de bâtiments et acquisitions de matériels techniques.



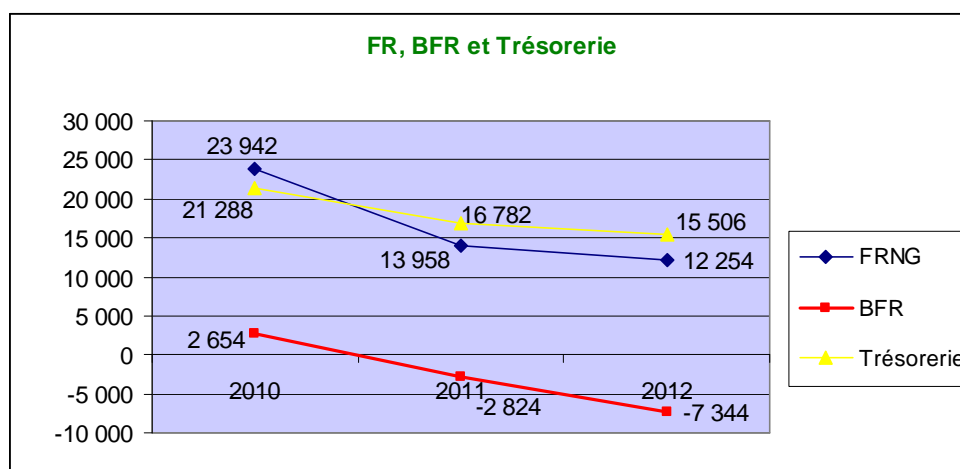
Le mode de financement des investissements a évolué : en 2012 la CAF a couvert le financement de plus de la moitié des investissements (52 %) alors qu'en 2011 l'exercice s'était conclu par une insuffisance d'autofinancement de 1 523 k€ et en 2010 par une épargne de 726 k€, contraignant l'université à consommer au cours de ces deux années plus de 12 000 k€ de son fonds de roulement pour supporter ses dépenses d'équipement. A noter qu'en 2012 la contribution de celui-ci au financement des investissements apparaît négative (- 116 k€) ce qui signifie qu'une partie des ressources de l'université n'a pas été consommée, cet excédent de clôture étant venu abonder le fonds de roulement.

Le fonds de roulement a participé entre 2010 et 2012 pour près de 45 % au financement des investissements de l'université, la CAF pour seulement 6 %, la part des subventions d'investissements dans le financement des acquisitions d'immobilisations restant majoritaire (49 %) bien qu'en très nette diminution en 2012 par rapport à 2010 (50,5 % des dépenses contre plus de 65 % en 2010).

	2010	2011	2012	variation 2012/2011		variation 2011/2010	
				montant	%	montant	%
subventions	7 514	3 518	2 510	-1 008	-28,5	-3 996	-53,1
dont							
Etat	2 195	687	377	-310	-45,1	-1 508	-68,7
Région	3 062	1 625	1 465	-160	-9,8	-1 437	-46,9
Département	886	417	186	-231	-55,4	-469	-52,9
Communes et group.							
Cnes	999	423	382	-41	-9,6	-576	-57,6
Autres collectivités publiques	317	-65	98	163		-382	
UE	0	284	-36	-320		284	
Autres organismes	55	147	38	-109	-74,1	92	167,2

V LES GRANDS EQUILIBRES FINANCIERS

La mesure de l'équilibre financier de l'université s'apprécie à travers trois grandeurs caractéristiques : le Fonds de roulement, le besoin en Fonds de roulement et le solde net de trésorerie.



V/1 LE FONDS DE ROULEMENT

Il représente l'excédent de capitaux permanents (les dotations, réserves, subventions, provisions) par rapport aux emplois stables (les immobilisations). Il constitue une ressource durable pour financer les investissements et les emplois nets de son cycle d'exploitation en couvrant le décalage entre encaissement de recettes et paiement des dépenses.

Il s'établit au 31 décembre à 12 254 k€ contre 13 958 k€ en 2011 (- 1 704 k€). Il continue de diminuer (- 12,2 %), à un rythme cependant moins soutenu qu'en 2011 (- 41,7 %). A l'inverse de 2011, la diminution du fonds de roulement en 2012 n'est pas liée au financement des investissements. Elle s'explique principalement par les écritures de rattachement des passifs sociaux afférentes aux droits à congés payés et CET non monétisable ; ces écritures ont impacté le fonds de roulement de l'université de 2 373 k€.

Le fonds de roulement représente fin 2012 plus de 34 jours de dépenses globales contre 37 jours en 2011, soit un niveau à hauteur du ratio prudentiel de 30 jours. Par comparaison, le ratio moyen 2011 des universités pluridisciplinaires avec santé s'établissait à 38 jours de dépenses.

Le fonds de roulement comptable doit être corrigé des engagements concernant :

- les contrats de recherche SAIC (54 k€),
- les contrats de recherche hors SAIC (2 509 k€),
- le Plan Pluriannuel d'Investissements adopté par le Conseil d'Administration (4 723 k€).

L'université reste en outre devoir au CHU une part de la subvention FEDER afférente à l'opération IRIS I, part estimée à 1 300 k€.

Ces engagements ou « dettes » sont significatifs (8 586 k€) et consomment 70 % du fonds de roulement qui, retraité de ces éléments, s'établirait à 3 668 k€ pour représenter un peu plus de 10 jours de dépenses. Le niveau du fonds de roulement mobilisable est extrêmement faible et sans action corrective visant à son rétablissement n'offrira que peu de perspective en matière d'investissement.

V/2 LE BESOIN EN FONDS DE ROULEMENT

C'est la différence entre l'ensemble des créances et des stocks et les dettes court terme (dettes fournisseurs, dettes fiscales et sociales...). Le BFR traduit le décalage entre encaissement des recettes et paiement des dépenses : une créance constatée mais pas encore encaissée génère un besoin de financement. A l'inverse, une dette pas encore payée vient diminuer ce besoin de financement.

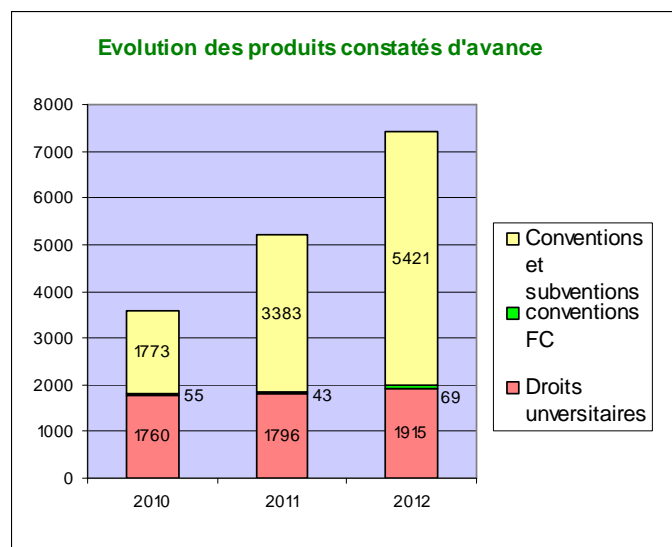
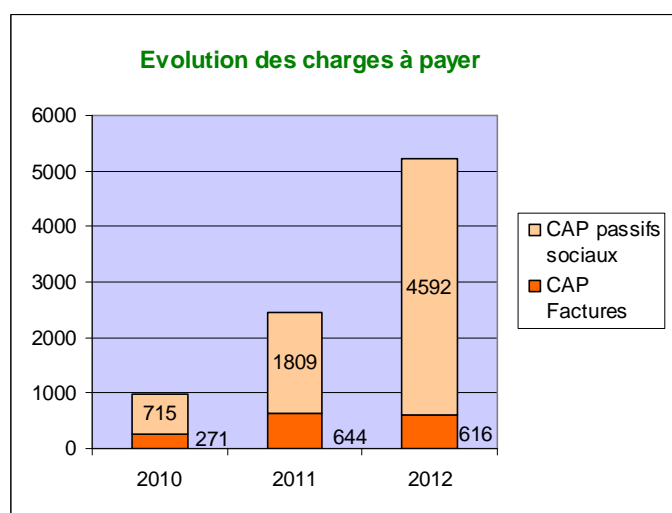
en milliers d'euros			variation 2012/2011			variation 2011/2010	
	2010	2011	2012	montant	%	montant	%
avances et acomptes versés	39	20	32	12	60,0	-19	51,3
créances clients et comptes rattachés	1 243	1 658	1 823	165	9,9	415	33,3
autres créances	3 388	3 260	5 314	2 054	63,0	-128	-3,7
charges constatées d'avance	65	370	386	16	4,3	305	469,2
créances d'exploitation	4 735	5 308	7 555	2 247	42,3	573	12,1
créances diverses (subv. Invest)	4 127	3 394	4 654	1 260	37,1	-733	-17,7
ACTIF CIRCULANT	8 862	8 702	12 209	3 507	40,3	-160	-1,8
fournisseurs et comptes rattachés	1 271	1 277	2 127	850	66,5	6	1,0
autres dettes	736	4 656	4 517	-139	-3,0	3 920	532,6
recettes à classer ou régulariser	253	218	849	631	289,4	-35	-13,8
produits constatés d'avance d'exploit.	3 595	5 222	7 405	2 183	41,8	1 627	45,2
dettes d'exploitation	5 855	11 373	14 898	3 525	30,9	5 518	94,2
dettes fournisseurs							
immobilisations	353	152	563	411	270,3	-201	-56,9
DETTE	6 208	11 525	15 461	3 936	34,2	5 317	85,6
BESOIN EN FONDS DE ROULEMENT	2 654	-2 823	-3 252				
dont							
BFR d'exploitation	-1 120	-6 065	-7 343				
BFR hors exploitation	3 774	3 242	4 091				

Comme en 2011, l'université enregistre en 2012 un besoin en fonds de roulement global négatif (- 3 252 k€) représentant - 9 jours de dépenses (contre - 7,5 jours en 2011). Par comparaison avec des universités pluridisciplinaires avec santé, la moyenne 2011 se situait à - 8 jours.

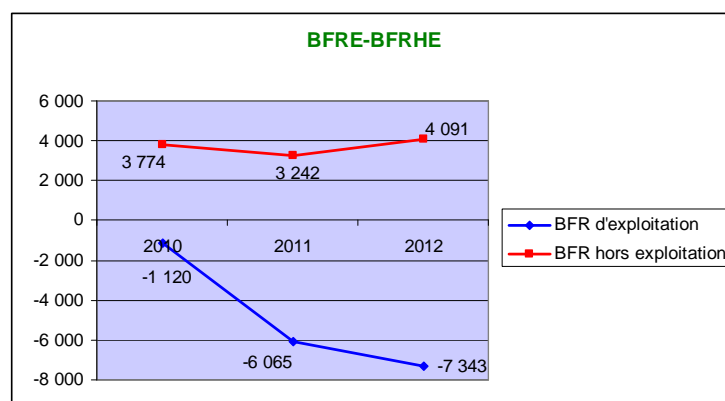
Ce besoin en fonds de roulement négatif provient du cycle d'exploitation et s'explique en 2012 comme en 2011 (en plus de la dette de TVA liée à la construction du bâtiment IRIS) par la forte croissance des opérations de rattachement sur l'exercice :

+ 2 755 k€ pour les charges à payer, augmentation qui provient exclusivement des charges afférentes aux passifs sociaux,

+ 2 183 k€ pour les produits constatés d'avance, en particulier ceux afférents aux conventions (de recherche : + 581 k€ et hors recherche : + 1 349 k€).

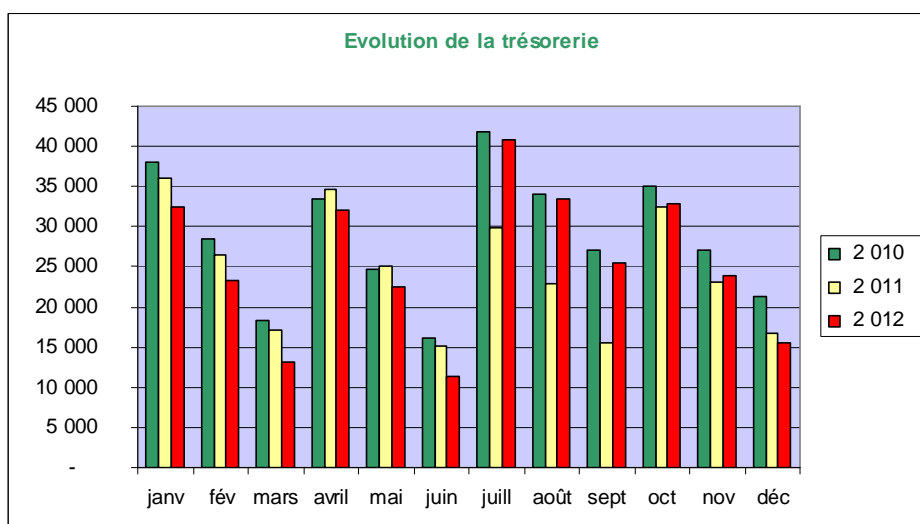


Sous l'effet de ces écritures de rattachement, le niveau du BFR d'exploitation est négatif (-7 343 k€ contre - 6 065 k€ en 2011) alors que le BFR hors exploitation (lié aux opérations d'investissement), beaucoup moins impacté par les opérations de rattachement comptable, est positif (+ 4 091 k€, soit + 849 k€/ 2011).



V/3 LA TRESORERIE

Elle réalise l'équilibre financier à court terme entre le fonds de roulement et le besoin en fonds de roulement.



La trésorerie nette est positive et s'élève en 2012 à 15 506 k€, en diminution de 7,6 % par rapport à 2011(- 1 276 k€). Elle permet de couvrir 43 jours de dépenses globales (contre 45 jours en 2011). Par comparaison, le ratio moyen 2011 des universités pluridisciplinaires avec santé s'établissait à 45 jours.

Le niveau de la trésorerie de l'université est confortable en regard des besoins générés par son activité. Les modalités de versement de la dotation ministérielle (au début de chaque trimestre) sont favorables.

L'exercice 2012 n'a été émaillé par aucun incident de trésorerie. Cependant, la faiblesse du niveau du fonds de roulement mobilisable pourrait affecter sensiblement la situation de trésorerie de l'université et créer de vives tensions.

CONCLUSION

La situation financière de l'université apparaît globalement équilibrée à la fin 2012.

L'activité de l'université a évolué favorablement : les recettes ont progressé, et plus rapidement que les dépenses qui ont connu un ralentissement de leur croissance. Cette évolution favorable des produits et des charges s'est répercutée sur la capacité d'autofinancement qui est redevenue positive et a permis de contribuer largement au financement des investissements, sans prélèvement sur le fonds de roulement.

L'équilibre est cependant fragile : le poids des dépenses, et en particulier des dépenses de personnel, pèse fortement sur les comptes de l'université et ne lui offre que peu de perspectives pour dégager de l'épargne. Le fonds de roulement a vu son niveau baissé de plus de moitié en deux ans, les prélèvements ont été importants pour équilibrer le financement des équipements faute d'une capacité d'autofinancement suffisante, voire inexistante.

Les facteurs d'amélioration observés en 2012 devront s'inscrire dans la durée : Le plan de retour à l'équilibre adopté par le Conseil d'administration en fin d'année s'appuie sur la croissance des dotations liée aux créations d'emplois attendues sur plusieurs années. L'université ne me semble toutefois pas pouvoir s'exonérer de mesures de régulation de ses dépenses, et en particulier celles de personnel, pour retrouver des marges de manœuvre et asseoir durablement un niveau d'épargne suffisant pour faire face à ses obligations d'investissements et reconstituer le fonds de roulement assurant sa sécurité financière.

Les engagements de dépenses pris par l'université sont importants et vont consommer à court terme une large part du fonds de roulement, pour l'abaisser à un niveau extrêmement faible. Cette nouvelle réduction du fonds de roulement risque d'avoir des conséquences négatives sur la trésorerie de l'université et pourrait retarder le dénouement des opérations.

La part des ressources propres dans le montant total des produits est faible. L'université doit s'attacher à poursuivre les efforts engagés pour développer ces ressources (formation continue, taxe d'apprentissage, contrats de prestation...). La politique tarifaire doit être régulièrement révisée et s'appuyer sur la comptabilité analytique pour une mise en adéquation autant que faire se peut avec les coûts supportés par l'établissement.

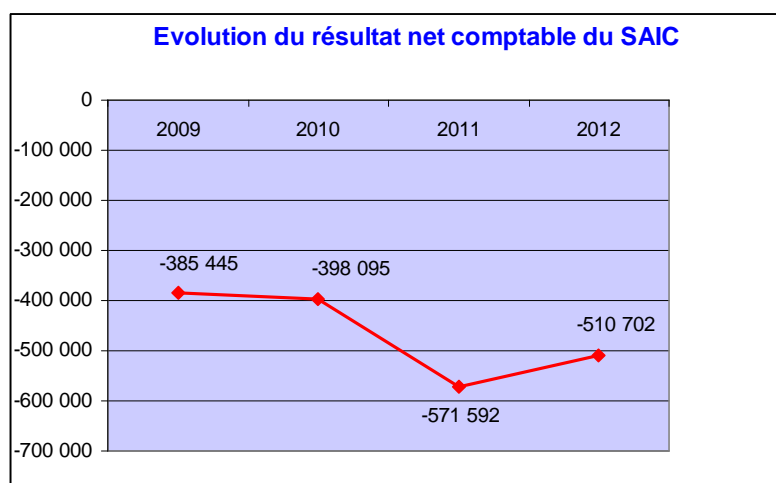
L'université doit continuer à se doter d'outils de pilotage. Un plan de charges d'enseignement a été élaboré en 2013 et devrait permettre un meilleur suivi et une plus grande maîtrise des heures complémentaires. La mise en place d'instruments de pilotage financier, en complément de ceux développés en matière budgétaire, s'avère indispensable afin d'apporter aux responsables toutes les informations utiles pour opérer des arbitrages infra annuels mais également anticiper les effets dans le temps des décisions budgétaires.

**ANALYSE
SAIC**

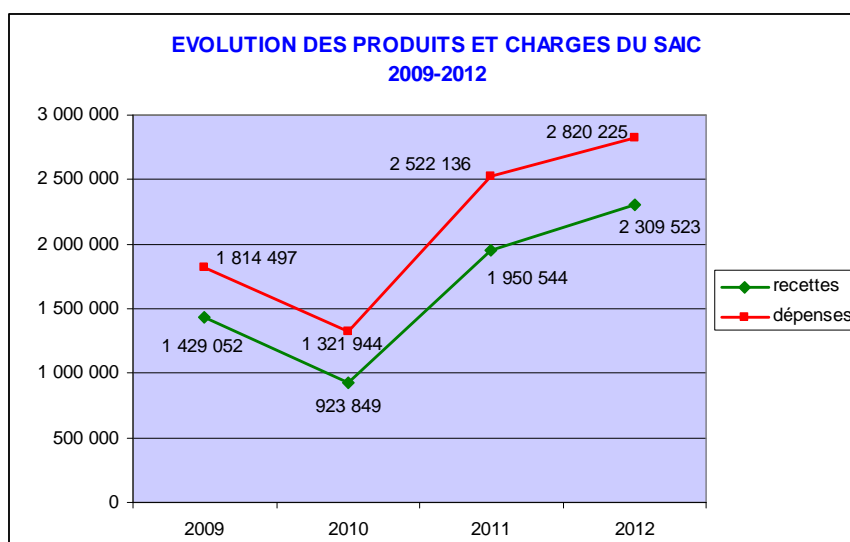
LE SAIC

Le service d'activités industrielles et commerciales a été mis en place le 1^{er} janvier 2005.

Pour la 4^{ème} année consécutive, le SAIC conclut son exercice sur un déficit, qui s'élève pour 2012 à - 511 k€.

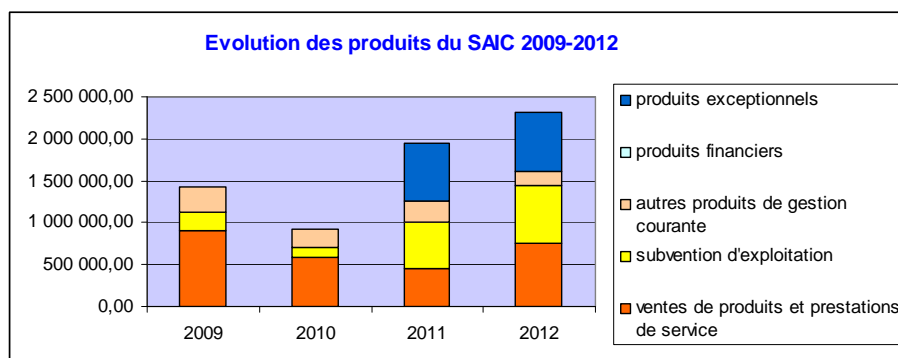


Les niveaux des recettes et dépenses du SAIC ne sont pas en adéquation. Malgré une évolution plus rapide des produits que des charges en 2011 (+ 111 % pour les recettes et + 90,4 % pour les dépenses) et en 2012 (+ 18,4 % contre + 11,8 %) le SAIC ne parvient pas à combler cet écart de niveau.



I- LES PRODUITS

Les produits ont progressé sur la période (+ 61,6 %), passant de 1 429 k€ à 2 309 k€ en 2012 (+ 880 k€).



Les évolutions sont contrastées :

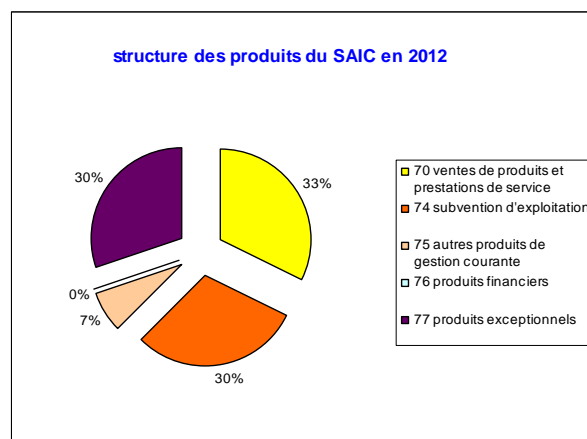
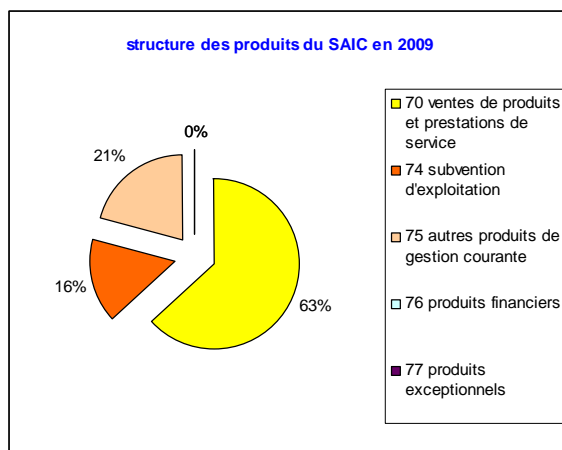
Les ventes de prestations ont régressé (- 17,1 %) passant de 900 k€ en 2009 à 747 k€ en 2012. La progression enregistrée en 2012 est significative (+ 63,4 % soit +290 k€. Elle fait suite à deux années consécutives de baisse qui provient des écritures de rattachement des produits constatés d'avance (311 k€ en 2010, 490 k€ en 2011, 598 k€ en 2012).

Les subventions d'exploitation ont été multipliées par trois entre 2009 et 2012, pour s'établir en fin de période à 694 k€. L'augmentation est particulièrement marquée en 2011 (+ 439 k€/ 2010) ; elle résulte de la comptabilisation d'un produit à recevoir sur les subventions IRIS (380 k€) pour l'aménagement des laboratoires installés dans ce bâtiment. L'évolution de ce poste de recettes en 2011 et 2012 est très fortement liée à l'opération IRIS.

Les produits exceptionnels représentent en 2012 701 k€ et concernent les amortissements des subventions d'investissement afférentes à la construction et aux acquisitions de matériels d'IRIS.

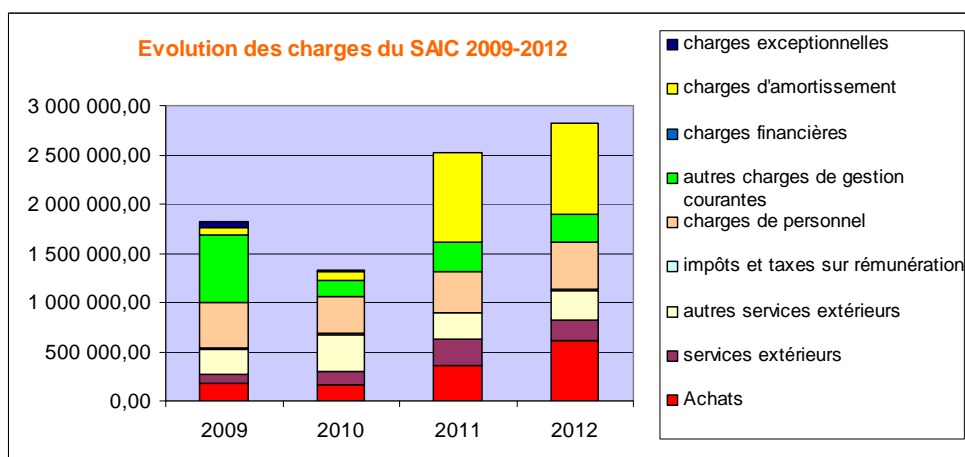
Les autres produits de gestion alternent les périodes de hausse (en 2011) et de baisse (en 2010 et 2012), pour s'établir 2012 à 167 k€ (- 131 k€/ 2009).

La structure des recettes a beaucoup évolué : les ventes de prestations de services demeurent la ressource principale du SAIC mais leur part dans le total des produits a fortement diminué (33 % de l'ensemble soit - 30 points par rapport à 2009), au profit des recettes exceptionnelles liées à l'amortissement des subventions d'investissement et des subventions d'exploitation (représentant chacune 30 % du total). L'évolution de la structure des recettes sur cette période est fortement corrélée à l'opération de construction du bâtiment IRIS.



II- LES CHARGES

L'augmentation des charges a été importante entre 2009 et 2012 (+ 55 %), passant de 1 814 k€ en 2009 à 2 820 k€ en 2012 soit + 1 006 k€.



Tous les postes n'ont pas évolué de la même manière et au même rythme :

Les achats de fournitures ont été multipliés par plus de 3 entre 2009 et 2012, passant de 177 k€ à 607 k€, l'augmentation ayant été particulièrement marquée en 2011 (les achats ont été multipliés par 2,2 : + 140 k€ au niveau des acquisitions de fournitures et petits équipements) et 2012 (achats multipliés par 1,6, progression liée aux dépenses de fluide remboursées au CHU).

La charge d'amortissement a été multipliée par 12 au cours des quatre dernières années, passant de 78 k€ en 2009 à 929 k€ en 2012. L'explosion de ce poste de dépense à partir de 2011 est consécutive à la mise en service du bâtiment IRIS en fin d'année 2010.

Les charges de personnel et taxes sur rémunérations ont été contenues (+ 4,6 % depuis 2009 soit + 22 k€), pour s'établir en 2012 à 494 k€.

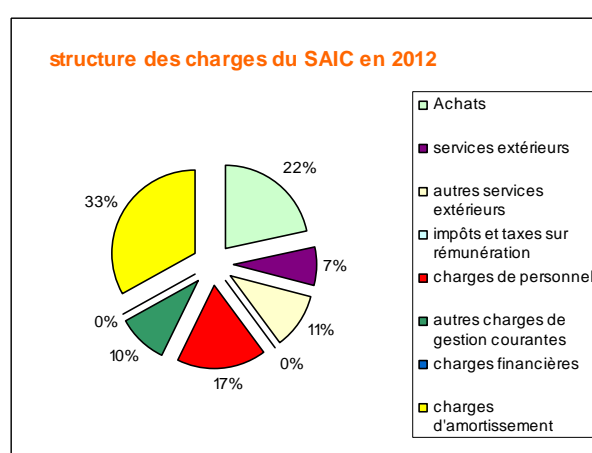
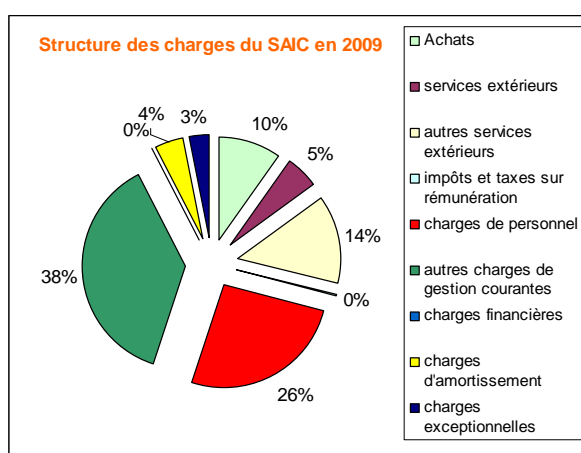
Les dépenses de services (locations sur biens immobiliers et mobiliers, frais d'études) ont

été multipliées par plus de 2 entre 2009 et 2012, pour s'établir en 2012 à 207 K€ (contre 93 k€ en 2009). Par rapport à 2011, ils diminuent de près de 24 %.

Les autres services extérieurs (frais de déménagement, honoraires, frais de mission...) ont progressé de 20,8 % entre 2009 et 2012, alternant au cours de cette période les épisodes de hausse (2010 et 2012) et les épisodes de baisse (2011).

Les autres charges de gestion courante ont diminué de plus de moitié au cours des 4 derniers exercices, passant de 683 k€ à 274 k€ en 2012.

La structure des dépenses en 2012 a évolué, la part de la charge d'amortissement représente désormais un tiers du total des dépenses de fonctionnement (contre 4 % en 2009), celle des achats 22 % (contre 10 % en début de période), les autres charges ayant vu leur part diminuer dans le total des charges (17 % au lieu de 26 % pour les charges de personnel, 10 % contre 38% pour les autres charges courantes), la part des services extérieurs pris dans leur ensemble restant stable (18 % du total).



III- LES SOLDES INTERMEDIAIRES DE GESTION

	2009	2010	2011	2012	écart	%
+ Ventes et prestations de services (C.A.)	900 062	580 021	456 555	746 692	290 136	1,64
<u>dont :</u>					0	
. droits		4 438	6 658		-6 658	0,00
. prestations de recherche	751 091	442 170	327 287	605 466	278 179	1,85
. prestations et travaux informatiques					0	
. formation continue					0	
. autres prestations de service	76 436	69 783	71 776	84 059	12 283	1,17
. produit des activités annexes	51 567	35 051	35 195	47 777	12 582	1,36
+ Production stockée					0	
+ Production immobilisée					0	
- Achats	176 850	157 305	360 915	607 291	246 376	1,68
<u>dont :</u>					0	
. fournitures non stockables de fluides, eau, énergie	12 075	10 068	24 085	411 494	387 408	17,08
. fournitures et mat. enseign. et recherche non immob.	118 770	64 745	107 877	140 360	32 483	1,30
- Services extérieurs	93 495	135 664	271 403	207 161	-64 241	0,76
<u>dont :</u>					0	
. travaux d'entretien et de réparations	41 961	85 932	166 862	148 885	-17 978	0,89
- Autres services extérieurs (sauf personnel extérieur)	254 267	386 132	264 842	306 861	42 019	1,16
<u>dont :</u>					0	
. contrats de nettoyage				1 100	1 100	
= VALEUR AJOUTEE	375 449	-99 080	-440 604	-374 621	65 983	0,85
Valeur ajoutée	375 449	-99 080	-440 604	-374 621	65 983	0,85
+ Subventions d'exploitation Etat	91 000	30 853	43 897	40 000	-3 897	0,91
<u>dont :</u>					0	
. Ministère de tutelle - D.G.F.	91 000	30 853	43 897	40 000	-3 897	0,91
. Ministère de tutelle - Recherche					0	
+ Subventions d'exploitation Collectivités Publiques					0	
et Organismes Internationaux	121 052	71 700	380 144	411 889	31 745	1,08
<u>dont :</u>					0	
. subventions Collectivités Publiques (Rég., Dépt, autres)	1 460		380 144	11 193	-368 951	0,03
. CNASEA (C.E.S. et emplois jeunes)					0	
. subventions Union Européenne et Organismes Internat.		49 000		339 697	339 697	
+ Dons / legs et autres subventions d'exploitation	19 255	15 568	132 566	241 940	109 374	1,83
<u>dont :</u>					0	
. taxe d'apprentissage					0	
- Charges de personnel (y c. le personnel extérieur)	465 616	376 479	414 394	486 167	71 774	1,17
<u>dont :</u>					0	
. personnel extérieur	54 356	79 046	104 091	33 579	-70 512	0,32
. cours complémentaires					0	
. personnel recruté en application de conventions					0	
- Impôts, taxes et versements assimilés s/ rémunérations	5 961	3 990	5 048	7 591	2 543	1,50
- Autres impôts, taxes et versements assimilés					0	
= EXCEDENT (ou I.) BRUT(e) D'EXPLOITATION	135 179	-361 428	-303 439	-174 550	128 889	0,58

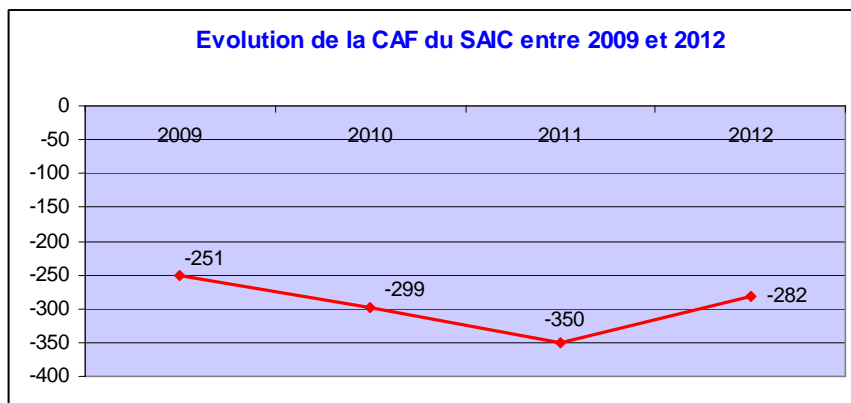
Le SAIC ne réussit plus depuis 2010 à équilibrer son exploitation : les recettes dégagées par son activité ne sont plus suffisantes pour couvrir les charges courantes, cette situation générant une insuffisance brute d'exploitation (- 361 k€ en 2010, - 303 k€ en 2011, - 174 k€ en 2012).

SOLDES INTERMEDIAIRES DE GESTION	2009	2010	2011	2012
Excédent (ou insuffisance) brut(e) d'exploitation	135 179	-361 428	-303 439	-174 550
+ Reprises sur amortissements et provisions				
+ Transfert de charges d'exploitation				
+ Autres produits	297 604	225 112	239 927	167 051
- Autres charges	683 004	159 136	288 823	274 893
- Dotations aux amortissements et provisions	78 427	99 361	911 620	929 190
+ Produits issus de la neutralisation des Amortissements				
+ Quote-part des subv. d'inv. virée au résultat de l'ex.			691 152	700 698
= RESULTAT D'EXPLOITATION	-328 648	-394 813	-572 804	-510 883
Résultat d'exploitation	-328 648	-394 813	-572 804	-510 883
+ Produits financiers		94	558	637
dont :				
. reprises sur provisions				
. transferts de charges financières				
- Charges financières	656	30	229	1 071
dont :				
. dotations aux amortissements et aux provisions				
= RESULTAT COURANT	-329 304	-394 750	-572 474	-511 317
+ Produits exceptionnels (sauf c/ 776 et 777)	79	501	5 745	616
dont :				
. produits des cessions d'éléments d'actif				
. reprises sur provisions				
. transferts de charges exceptionnelles				
- Charges exceptionnelles	56 220	3 846	4 862	0
dont :				
. valeurs comptables des éléments d'actif cédés	56 220			
. dotations aux amortissements et aux provisions			1 430	
= RESULTAT EXCEPTIONNEL	-56 141	-3 345	883	616
Résultat courant	-329 304	-394 750	-572 474	-511 317
+ Résultat exceptionnel	-56 141	-3 345	883	616
	-385 445	-398 095	-571 591	-510 701
- Impôt sur les bénéfices et impôts assimilés				
= RESULTAT NET après impôts (bénéfice ou perte)	-385 445	-398 095	-571 591	-510 701

La charge nette d'amortissement (amortissements minorés de la quote-part des subventions au résultat) est importante en fin de période : elle est passée de 78 k€ en 2009 à 228 k€ en 2012, l'augmentation provenant de la mise en service à la fin 2010 du bâtiment IRIS. Elle affecte de manière significative le résultat final du SAIC (40 % du déficit en 2012).

IV- LA CAPACITE D'AUTOFINANCEMENT (CAF)

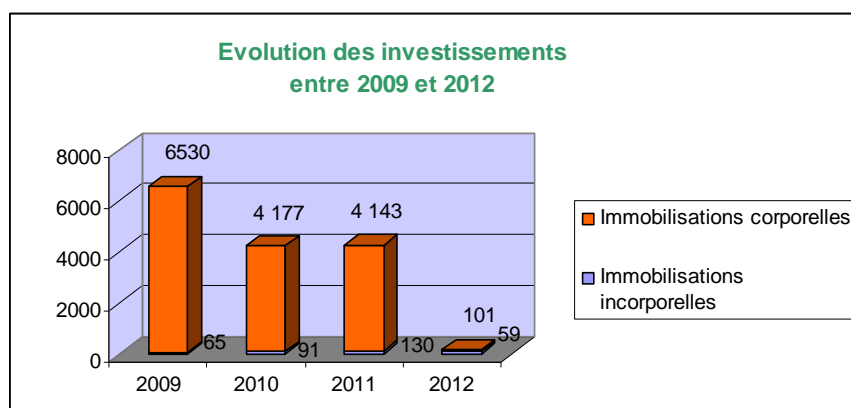
Elle permet de mesurer la capacité du service à autofinancer sa croissance.



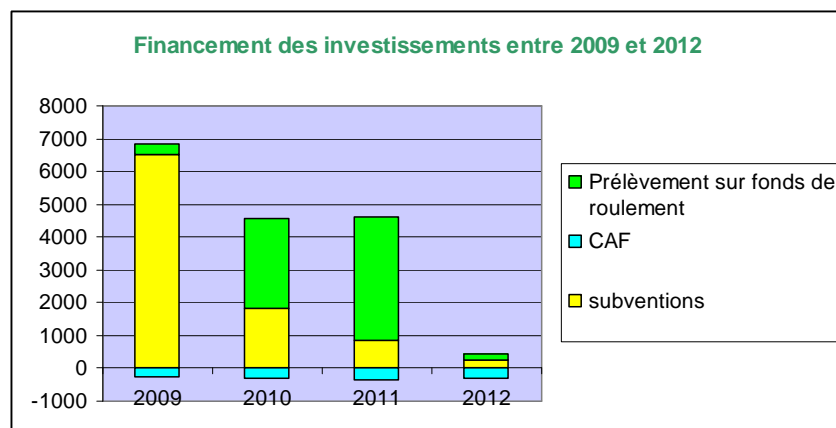
Elle est négative sur la période : le SAIC ne dégage plus aucune épargne depuis 2009.

V – LES INVESTISSEMENTS

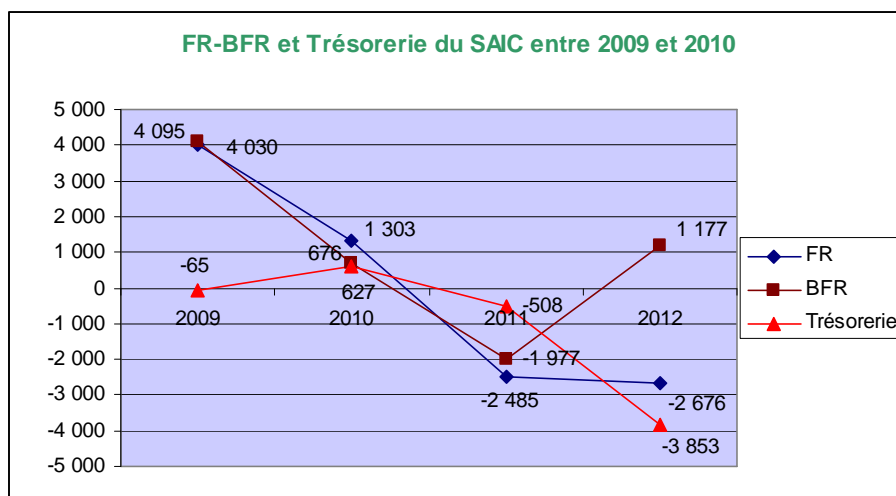
Dans le même temps, les investissements ont été conséquents, s'élevant à un total de 15 296 k€. Ils ont concerné pour l'essentiel et jusqu'en 2011 l'opération IRIS.



Les subventions ont représenté un montant de 9 454 k€. Elles ont permis de financer près de 62 % des dépenses d'investissement réalisées entre 2009 et 2012. En l'absence de CAF, l'équilibre a été assuré chaque année depuis 2009 par un prélèvement sur le fonds de roulement (7 024 k€ au total entre 2009 et 2012).



VI- LE FONDS DE ROULEMENT, BESOIN EN FONDS DE ROULEMENT ET TRESORERIE



Le niveau élevé des investissements réalisés au cours des 4 derniers exercices a contribué à la dégradation du fonds de roulement comptable, qui a diminué de 6 706 k€. En 2012, il est négatif (- 2 676 k€ soit - 470 jours de dépenses globales) ce qui signifie qu'une partie de l'actif immobilisé est financée par des ressources à court terme, le niveau des capitaux propres n'étant depuis 2011 plus suffisant pour couvrir les immobilisations.

A l'inverse de l'actif immobilisé qui a significativement augmenté (+ 62 ,75 % soit + 8 700 k€), le niveau des capitaux propres (subventions d'investissement, réserve) est stable (+ 53 k€ entre 2009 et 2012) : l'augmentation des subventions d'investissement (+ 2534 k€) est venue en partie compenser la diminution des réserves de l'université affectées par les résultats déficitaires chroniques des dernières années (- 1 355 k€). **Le compte de réserve du SAIC s'établit au 31 décembre 2012 à 82 k€, soit un niveau très insuffisant pour résorber l'intégralité du déficit 2012 (511 k€). Les 429 k€ manquant devront être comblés par l'établissement. Un plan de retour à l'équilibre pour les deux années à venir doit être élaboré et présenté à l'approbation du conseil d'administration.**

Le fonds de roulement comptable doit être corrigé :

- des engagements au titre des contrats de recherche (54 K€) et du reversement au CHU d'une partie de la subvention FEDER concernant l'opération IRIS (estimé à 1 300 k€)
- et des compléments de financement des collectivités territoriales à la construction IRIS pour un total de 450 k€

Le Fonds de roulement corrigé des engagements donnés et reçus serait négatif de 3 580 k€.

En 2012, le besoin en fonds de roulement (BFR) est positif (1 177 k€ soit 207 jours de dépenses globales). Le niveau des créances (2 430 k€ au 31 décembre, dont 1501 k€ au titre des subventions FEDER en attente de paiement) est supérieur au niveau des dettes (1 253 k€ dont 902 k€ au titre des charges à payer et produits constatés d'avance) et génère de fait un besoin de financement.

La trésorerie nette correspond à la différence entre les ressources de financement et les besoins du SAIC. En 2012, comme en 2011, elle est négative (- 3 853 k€).

CONCLUSION

La situation financière du SAIC est dégradée. Les déficits sont chroniques : le SAIC ne parvient plus à couvrir par ses produits ses charges courantes. La charge d'amortissement pèse également fortement sur résultat final.

Les investissements ont été très importants : en l'absence d'épargne brute, et en complément des financements externes, l'université a prélevé plus de 7 000 k€ sur le fonds de roulement pour équilibrer ses opérations.

La construction d'IRIS a généré des surcoûts, non prévus dans le plan de financement et que l'université a dû supporter. En outre, le versement du solde de la 3^{ème} tranche de la subvention FEDER est suspendue aux opérations de contrôle des services de la Région, une partie de cette subvention devant être reversée CHU. Un premier versement, de 1 000 K€ a été réalisé en juillet 2012. L'université est en attente de la répartition finale par la Région des fonds FEDER.

Tous les indicateurs financiers sont dégradés (insuffisance brute d'exploitation, CAF négative, Fonds de roulement négatif, trésorerie nette négative) et pèsent sur la structure financière de l'université.

Une remise à plat des modalités de financement des activités du SAIC doit être engagée (activités développées, niveau des charges et des produits, politique tarifaire, analyse des coûts....). Cette réflexion doit intégrer le futur transfert de l'activité valorisation à la SATT et ses conséquences financières et fiscales (incidence notamment en matière de TVA et sur le taux de déductibilité qui s'attache aux opérations lucratives du SAIC) pour déboucher sur des mesures correctives permettant à brève échéance un retour à l'équilibre.

ANNEXES AGREGÉES

Soldes Intermédiaires de Gestion
Tableau de financement I
Tableau de financement II
Suivi logistique

SOLDES INTERMEDIAIRES DE GESTION

UNIVERSITE D' ANGERS		en Euros			
SOLDES INTERMEDIAIRES DE GESTION		2009	2010	2011	2012
+ Ventes et prestations de services (C.A.)		5 291 961	6 846 109	6 415 731	7 097 510
dont :		0	0	0	0
. droits		2 162 199	3 138 073	3 276 381	2 952 359
. prestations de recherche		947 928	576 333	412 522	716 229
. prestations et travaux informatiques		0	0	0	0
. formation continue		1 285 502	1 757 541	1 596 115	2 074 931
. autres prestations de service		565 672	1 055 623	672 443	768 025
. produit des activités annexes		186 918	185 039	282 072	492 561
+ Production stockée		0	0	0	0
+ Production immobilisée		0	0	0	0
- Achats		4 506 479	5 236 374	5 712 393	4 782 552
dont :		0	0	0	0
. fournitures non stockables de fluides, eau, énergie		1 659 968	1 693 173	2 101 654	2 425 039
. fournitures et mat. enseign. et recherche non immob.		1 098 205	1 232 281	1 386 797	1 111 404
- Services extérieurs		5 497 454	5 371 026	5 438 027	4 481 389
dont :		0	0	0	0
. travaux d'entretien et de réparations		3 135 487	2 828 983	2 110 855	1 843 308
- Autres services extérieurs (sauf personnel extérieur)		5 493 595	6 456 835	6 214 086	5 648 565
dont :		0	0	0	0
. contrats de nettoyage		1 168 309	1 053 211	1 198 294	1 247 249
		0	0	0	0
= VALEUR AJOUTEE		-10 205 567	-10 218 126	-10 948 775	-7 814 997
		0	0	0	0
Valeur ajoutée		-10 205 567	-10 218 126	-10 948 775	-7 814 997
+ Subventions d'exploitation Etat		22 402 239	103 454 668	106 459 290	109 326 132
dont :		0	0	0	0
. Ministère de tutelle - D.G.F.		22 174 042	103 075 507	106 121 516	108 438 815
. Ministère de tutelle - Recherche		0	0	0	0
+ Subventions d'exploitation Collectivités Publiques et Organismes Internationaux		5 412 434	5 186 057	5 257 070	7 380 922
dont :		0	0	0	0
. subventions Collectivités Publiques (Rég., Dépt, autres)		3 669 041	3 677 146	3 706 253	4 548 878
. CNASEA (C.E.S. et emplois jeunes)		45 284	3 043	0	0
. subventions Union Européenne et Organismes Internat.		595 805	700 861	771 083	1 797 558
+ Dons / legs et autres subventions d'exploitation		1 989 348	1 813 467	2 284 098	2 314 525
dont :		0	0	0	0
. taxe d'apprentissage		830 308	838 909	861 277	949 197
- Charges de personnel (y c. le personnel extérieur)		14 652 221	96 884 372	102 045 636	103 978 153
dont :		0	0	0	0
. personnel extérieur		363 433	228 233	247 171	142 472
. cours complémentaires		4 182 073	4 778 013	4 153 310	0
. personnel recruté en application de conventions		81 151	216 687	0	0
- Impôts, taxes et versements assimilés s/ rémunérations		180 394	1 207 211	1 312 247	1 355 525
- Autres impôts, taxes et versements assimilés		2 482	25 141	13 330	124 023
		0	0	0	0
= EXCEDENT (ou I.) BRUT(e) D'EXPLOITATION		4 763 357	2 119 342	-319 530	5 748 882

UNIVERSITE D' ANGERS		Page 49			
SOLDES INTERMEDIAIRES DE GESTION		2009	2010	2011	2012
Excédent (ou insuffisance) brut(e) d'exploitation		4 763 357	2 119 342	-319 530	5 748 882
+ Reprises sur amortissements et provisions		85 190	0	20 500	33 845
+ Transfert de charges d'exploitation		0	0	0	0
+ Autres produits		553 686	460 723	546 498	769 914
- Autres charges		1 991 463	2 679 423	2 472 511	4 037 717
- Dotations aux amortissements et provisions		8 580 337	6 919 693	8 405 886	9 140 125
+ Produits issus de la neutralisation des Amortissements		3 113 704	3 121 066	3 208 906	3 254 756
+ Quote-part des subv. d'inv. virée au résultat de l'ex.		6 091 956	2 786 492	3 394 867	3 430 213
		0	0	0	0
= RESULTAT D'EXPLOITATION		4 036 092	-1 111 493	-4 027 157	59 768
		0	0	0	0
Résultat d'exploitation		4 036 092	-1 111 493	-4 027 157	59 768
+ Produits financiers		97 663	17 130	420 560	9 511
dont :		0	0	0	0
. reprises sur provisions		0	0	0	0
. transferts de charges financières		0	0	0	0
- Charges financières		2 374	1 890	916	5 627
dont :		0	0	0	0
. dotations aux amortissements et aux provisions		0	0	0	0
		0	0	0	0
= RESULTAT COURANT		4 131 381	-1 096 254	-3 607 513	63 652
		0	0	0	0
+ Produits exceptionnels (sauf c/ 776 et 777)		80 804	853 080	317 993	96 487
dont :		0	0	0	0
. produits des cessions d'éléments d'actif		0	7 719	146	0
. reprises sur provisions		0	0	0	0
. transferts de charges exceptionnelles		0	0	0	0
- Charges exceptionnelles		90 654	140 958	23 591	24 524
dont :		0	0	0	0
. valeurs comptables des éléments d'actif cédés		56 220	105 995	0	0
. dotations aux amortissements et aux provisions		0	0	7 809	11 247
		0	0	0	0
= RESULTAT EXCEPTIONNEL		-9 850	712 123	294 402	71 963
		0	0	0	0
Résultat courant		4 131 381	-1 096 254	-3 607 513	63 652
+ Résultat exceptionnel		-9 850	712 123	294 402	71 963
		0	0	0	0
= RESULTAT NET COMPTABLE (bénéfice ou perte)		4 121 531	-384 131	-3 313 111	135 615
		0	0	0	0
- Impôt sur les bénéfices et impôts assimilés		0	0	0	0
		0	0	0	0
= RESULTAT NET après impôts (bénéfice ou perte)		4 121 531	-384 131	-3 313 111	135 615

Exercice 2012

TABLEAU DE FINANCEMENT 1ère partie

UNIVERSITE D' ANGERS			en Euros		
Variation du Fonds de Roulement Net Global					
EMPLOIS	2012	2011	RESSOURCES	2012	2011
			Capacité d'autofinancement	2 568 172	-1 523 835
Acquisitions d'éléments de l'actif immobilisé :	4 962 413	11 031 303	Cessions ou réductions d'éléments de l'actif immobilisé :		146
Immobilisations incorporelles	180 138	231 426	. Cessions d'immobilisations		
Immobilisations corporelles	4 782 275	10 799 877	- incorporelles		
Immobilisations financières (a)			- corporelles		146
Charges à répartir sur plusieurs exercices (b)			. Cessions ou réductions d'immobilisations financières (a)		
Réduction des capitaux propres (réduction de dotations ou remboursement de subventions)	1 820 461	947 103	Augmentation des capitaux propres :	2 509 983	3 518 439
			. Augmentation de dotations		
			. Augmentation des autres capitaux propres	2 509 983	3 518 439
			. Correction ressources (à saisir)		
Remboursements de dettes financières (c)			Augmentation des dettes financières (c)		
TOTAL DES EMPLOIS	6 782 874	11 978 406	TOTAL DES RESSOURCES	5 078 155	1 994 750
	0		Diminution du F.R.N.G.		
			EMPLOI NET 2012	1 704 719	
			Emploi net 2011	9 983 656

(a) sauf ICNE concernés (2768)

(b) montant brut transféré au cours de l'exercice

(c) sauf ICNE concernés (1688) et renégociations

Exercice 2012

TABLEAU DE FINANCEMENT 2ème partie

UNIVERSITE D' ANGERS	Variation du F.R.N.G.		en Euros	
	2012		2011	
	Besoin (1)	Dégagement (2)	Solde (2-1)	Solde
Variations "EXPLOITATION"				
* Variations des actifs d'exploitation :				
. Stocks et en cours	0	0		
. Avances et acomptes versés sur commandes	11 272	0		
. Créances clients et étudiants, comptes rattachés et autres créances d'exploitation (a)	0	0		
	2 235 043	0		
* Variations des dettes d'exploitation :				
. Avances et acomptes reçus sur commandes en cours	0	0		
. Dettes fournisseurs, comptes rattachés et autres dettes d'exploitation (b)	0	0		
	2 227 173	5 752 624		
Totaux	4 473 487	5 752 624		
A. Variation nette "Exploitation" (c)			1 279 137	4 945 388
Variations "HORS EXPLOITATION"				
* Variations des autres débiteurs (a)	1 260 119	0		
* Variations des autres créditeurs (b)	0	409 797		
Totaux	1 260 119	409 797		
B. Variation nette "Hors Exploitation" (c)			-850 322	532 213
Total A + B :				
Besoin de l'exercice en Fonds de Roulement			0	0
ou Dégagement net de Fonds de Roulement dans l'exercice			428 815	5 477 601
Variations "TRESORERIE"				
* Variations des V.M.P.	0	0		
* Variations des Disponibilités	2 069 158	3 345 062		
Totaux	2 069 158	3 345 062		
C. Variation nette "Trésorerie" (c)			1 275 904	4 506 054
VARIATION DU FONDS DE ROULEMENT NET GLOBAL				
Total A + B + C :				
= EMPLOI NET si total (A + B + C) < 0			0	0
ou				
= RESSOURCE NETTE si total (A + B + C) > 0			1 704 719	9 983 656
(a) y compris charges constatées d'avance selon leur affectation à l'exploitation ou non				
(b) y compris produits constatés d'avance selon leur affectation à l'exploitation ou non				
(c) les montants ne comportent pas de signe lorsque les dégagements l'emportent sur les besoins ou sont assortis du signe (-) dans le cas contraire				

	Lettres	MSH	Droit	SCIENCES	ARES	MEDECINE	IBT	Montéclair	IBS	PHARMACIE	ISTIA	ITBS	IUT	BU	Parkings	PRESIDENCE	CUFCO	Esp. culturel	SUAPS	MDE	Passerelle	CHOLET	PFT Amsler	TOTAUX
	et BU		et ITBS / BU													DEVE REPRO								
Electricité	91 557		180 348	221 977	38 137	118 580			179 442	43 495	41 463		65 906			20 698			16 442	11 163	8 923		3 414	1 041 544
Gaz	et BU	89 825	et ITBS / BU	65 154	252 296	15 112	85 163	9 959	117 302	43 582	28 338		79 528			23 447			8 131	5 546	6 983			830 366
Fuel				9 209						7 876														17 085
Eau	et BU		et ITBS / BU	11 501	34 964	2 870	15 930	945	4 735	6 268	2 131		7 311	11 430		4 725			367	625	354			104 155
S/T Fluides	181 382	0	257 004	518 446	56 118	219 673	10 904	0	301 479	101 220	71 932	0	152 745	11 430	0	48 870	0	0	24 940	17 335	16 260	0	3 414	1 993 150
Loyers					81 217											80 050	168 916			4 291			27 310	361 784
Charges							4 315	35 213	5 373						1 093	22 375	35 893				50 000	10 106		164 368
S/T Charges	0	0	0	0	81 217	0	4 315	35 213	5 373	0	0	0	0	0	1 093	102 425	204 809	0	0	4 291	0	50 000	37 416	526 152
Ascenseurs	3 064	1 112	2 145	8 264		3 645		1 057	855	2 080	988	1 122	2 729	5 049		2 093		206	964					35 374
Désenfumage	1 185	197	557	3 038		371	88	44		384	1 141	686	991	2 678		66			154	132				11 711
Portes auto	923		1 138	285		854								569							1 131			4 900
Barrières			462													462								923
Chauffage	12 035	1 317	10 660	53 178		23 551	7 244	5 163	173 178	11 593	6 380	5 785	21 140	12 268		7 126			3 742	4 012	1 088			359 461
Toitures	5 866	1 717	5 756	9 951		6 278				6 278	2 250	5 756	12 931	10 198		5 756			3 166	1 506				77 410
Onduleurs				4 665		655					369		363											6 051
Groupe électro						969								825										1 794
SSI	3 641	577	2 473	6 652		1 804	361	4 822	1 789	2 749	938	649	2 997	4 154		688		361	433	433	444			35 964
B.A.E.S.	1 334	274	2 117	2 820		1 524	255	344	2 053	1 113	604	768	1 543	1 749		515			316	331	241			17 901
S/T Maintenance	28 047	5 195	25 309	88 851	0	39 650	7 948	11 430	177 876	24 197	12 670	14 767	42 693	37 490	0	16 706	0	567	8 774	6 413	2 904	0	0	551 488
Electriques	1 613	302	3158,2	7 254		3 526				2 490	935	491	2 029	1 530		1 549			253	300				25 432
Gaz	107		76	647		155	46	47		439	107		44	63		76					54			1 859
Thermiques	165		113	330		165				110	165		110	110		110								1 378
Ascenseurs	209	209																						418
SSI/ Desenfumage	701	117	545	1 946		545		234			311	350	156	311										5 216
S/Tvérifications	2 795	628	3 892	10 177	0	4 391	46	281	0	3 039	1 519	841	2 340	2 014	0	1 735	0	0	253	300	54	0	0	34 303
Nettoyage locaux	99 535	24 146	132 051	266 791		93 936	21 752	24 367	96 373	69 497	74 760	34 595	99 186	80 692		28 861		7 335	4 516	9 304	9 924		3 666	1 181 289
Gardiennage	8 163		10 879	21 534		10 049				5 194	9 688	10 384	10 271	38 549		5 161		8 196	5 735	5 909	5 393			155 104
Télésurveillance			922			495	509				875			393		495			524	600				4 813
Espaces extérieurs	39 786		848	38 253		22 912					3 844		10 639			848			1 939	3 274				122 341
S/T Entretien	147 483	24 146	144 700	326 578	0	127 392	22 261	24 367	96 373	74 692	89 166	44 978	120 097	119 634	0	35 364	0	15 531	12 714	19 087	15 317	0	3 666	1 463 546
																								4 568 639
TOTAL GENERAL	359 707	29 969	430 905	944 052	137 336	391 106	45 474	71 290	581 101	203 148	175 287	60 586	317 875	170 567	1 093	205 099	204 809	16 098	46 680	47 426	34 535	50 000	44 496	4 568 639

NB :

Les montants saisis sur ce tableau sont des montants TTC

Présidence : Bâtiment 40 rue de Rennes (sans l'espace culturel) + Bâtiment Rouchy (DEVE) + Tour St Serge (DAF)

ANNEXES U.A.

Soldes Intermédiaires de Gestion
Bilan fonctionnel
Capacité d'autofinancement
Tableau de financement I
Tableau de financement global

UNIVERSITE D' ANGERS (hors saïc)		en Euros			Page 1
SOLDES INTERMEDIAIRES DE GESTION		2009	2010	2011	2012
+ Ventes et prestations de services (C.A.)		4 391 899	6 266 088	5 959 176	6 350 818
<u>dont :</u>					
. droits		2 162 199	3 133 634	3 269 723	2 952 359
. prestations de recherche		196 837	134 163	85 235	110 763
. prestations et travaux informatiques					
. formation continue		1 285 502	1 757 541	1 596 115	2 074 931
. autres prestations de service		489 236	985 840	600 667	683 965
. produit des activités annexes		135 351	149 988	246 877	444 784
+ Production stockée					
+ Production immobilisée					
- Achats		4 329 629	5 079 069	5 351 478	4 175 262
<u>dont :</u>					
. fournitures non stockables de fluides, eau, énergie		1 647 893	1 683 105	2 077 569	2 013 546
. fournitures et mat. enseign. et recherche non immob.		979 435	1 167 535	1 278 919	971 044
- Services extérieurs		5 403 959	5 235 362	5 166 624	4 274 228
<u>dont :</u>					
. travaux d'entretien et de réparations		3 093 526	2 743 051	1 943 993	1 694 424
- Autres services extérieurs (sauf personnel extérieur)		5 239 328	6 070 704	5 949 244	5 341 704
<u>dont :</u>					
. contrats de nettoyage		1 168 309	1 053 211	1 198 294	1 246 149
= VALEUR AJOUTEE		-10 581 016	-10 119 046	-10 508 170	-7 440 376
Valeur ajoutée		-10 581 016	-10 119 046	-10 508 170	-7 440 376
+ Subventions d'exploitation Etat		22 311 239	103 423 815	106 415 393	109 286 132
<u>dont :</u>					
. Ministère de tutelle - D.G.F.		22 083 042	103 044 654	106 077 619	108 398 815
. Ministère de tutelle - Recherche					
+ Subventions d'exploitation Collectivités Publiques et Organismes Internationaux		5 291 382	5 114 357	4 876 926	6 969 033
<u>dont :</u>					
. subventions Collectivités Publiques (Rég., Dépt, autres)		3 667 581	3 677 146	3 326 109	4 537 685
. CNASEA (C.E.S. et emplois jeunes)		45 284	3 043		
. subventions Union Européenne et Organismes Internat.		595 805	651 861	771 083	1 457 862
+ Dons / legs et autres subventions d'exploitation		1 970 093	1 797 898	2 151 532	2 072 585
<u>dont :</u>					
. taxe d'apprentissage		830 308	838 909	861 277	949 197
- Charges de personnel (y c. le personnel extérieur)		14 186 605	96 507 894	101 631 243	103 491 986
<u>dont :</u>					
. personnel extérieur		309 077	149 187	143 080	108 894
. cours complémentaires		4 182 073	4 778 013	4 153 310	
. personnel recruté en application de conventions		81 151	216 687		
- Impôts, taxes et versements assimilés s/ rémunérations		174 432	1 203 220	1 307 199	1 347 934
- Autres impôts, taxes et versements assimilés		2 482	25 141	13 330	124 023
= EXCEDENT (ou I.) BRUT(e) D'EXPLOITATION		4 628 178	2 480 770	-16 091	5 923 432

UNIVERSITE D' ANGERS (hors saïc)	en Euros				Page 2
SOLDES INTERMEDIAIRES DE GESTION	2009	2010	2011	2012	
Excédent (ou insuffisance) brut(e) d'exploitation	4 628 178	2 480 770	-16 091	5 923 432	
+ Reprises sur amortissements et provisions	85 190		20 500	33 845	
+ Transfert de charges d'exploitation					
+ Autres produits	256 082	235 611	306 571	602 863	
- Autres charges	1 308 459	2 520 287	2 183 688	3 762 824	
- Dotations aux amortissements et provisions	8 501 910	6 820 332	7 494 266	8 210 935	
+ Produits issus de la neutralisation des Amortissements	3 113 704	3 121 066	3 208 906	3 254 756	
+ Quote-part des subv. d'inv. virée au résultat de l'ex.	6 091 956	2 786 492	2 703 715	2 729 515	
= RESULTAT D'EXPLOITATION	4 364 741	-716 680	-3 454 353	570 652	
Résultat d'exploitation	4 364 741	-716 680	-3 454 353	570 652	
+ Produits financiers	97 663	17 036	420 001	8 873	
<u>dont</u> :					
. reprises sur provisions					
. transferts de charges financières					
- Charges financières	1 718	1 860	687	4 556	
<u>dont</u> :					
. dotations aux amortissements et aux provisions					
= RESULTAT COURANT	4 460 685	-701 504	-3 035 039	574 969	
+ Produits exceptionnels (sauf c/ 776 et 777)	80 725	852 580	312 248	95 871	
<u>dont</u> :					
. produits des cessions d'éléments d'actif		7 719	146		
. reprises sur provisions					
. transferts de charges exceptionnelles					
- Charges exceptionnelles	34 434	137 112	18 729	24 524	
<u>dont</u> :					
. valeurs comptables des éléments d'actif cédés		105 995			
. dotations aux amortissements et aux provisions			6 379	11 247	
= RESULTAT EXCEPTIONNEL	46 291	715 468	293 519	71 347	
Résultat courant	4 460 685	-701 504	-3 035 039	574 969	
+ Résultat exceptionnel	46 291	715 468	293 519	71 347	
= RESULTAT NET COMPTABLE (bénéfice ou perte)	4 506 977	13 964	-2 741 520	646 316	
- Impôt sur les bénéfices et impôts assimilés					
= RESULTAT NET après impôts (bénéfice ou perte)	4 506 977	13 964	-2 741 520	646 316	

fevrier 2011

SOLDES INTERMEDIAIRES DE GESTION (évolution en %)	de 2009 à 2010	de 2010 à 2011	de 2011 à 2012
+ Ventes et prestations de services (C.A.)	42,7%	-4,9%	6,6%
<u>dont :</u>			
. droits	44,9%	4,3%	-9,7%
. prestations de recherche	-31,8%	-36,5%	30,0%
. prestations et travaux informatiques			
. formation continue	36,7%	-9,2%	30,0%
. autres prestations de service	101,5%	-39,1%	13,9%
. produit des activités annexes	10,8%	64,6%	80,2%
+ Production stockée			
+ Production immobilisée			
- Achats	17,3%	5,4%	-22,0%
<u>dont :</u>			
. fournitures non stockables de fluides, eau, énergie	2,1%	23,4%	-3,1%
. fournitures et mat. enseign. et recherche non immob.	19,2%	9,5%	-24,1%
- Services extérieurs	-3,1%	-1,3%	-17,3%
<u>dont :</u>			
. travaux d'entretien et de réparations	-11,3%	-29,1%	-12,8%
- Autres services extérieurs (sauf personnel extérieur)	15,9%	-2,0%	-10,2%
<u>dont :</u>			
. contrats de nettoyage	-9,9%	13,8%	4,0%
= VALEUR AJOUTEE	4,4%	-3,8%	29,2%
Valeur ajoutée			
+ Subventions d'exploitation Etat	363,6%	2,9%	2,7%
<u>dont :</u>			
. Ministère de tutelle - D.G.F.	366,6%	2,9%	2,2%
. Ministère de tutelle - Recherche			
+ Subventions d'exploitation Collectivités Publiques et Organismes Internationaux	-3,3%	-4,6%	42,9%
<u>dont :</u>			
. subventions Collectivités Publiques (Rég., Dépt, autres)	0,3%	-9,5%	36,4%
. CNASEA (C.E.S. et emplois jeunes)	-93,3%	-100,0%	
. subventions Union Européenne et Organismes Internat.	9,4%	18,3%	89,1%
+ Dons / legs et autres subventions d'exploitation	-8,7%	19,7%	-3,7%
<u>dont :</u>			
. taxe d'apprentissage	1,0%	2,7%	10,2%
- Charges de personnel (y c. le personnel extérieur)	580,3%	5,3%	1,8%
<u>dont :</u>			
. personnel extérieur	-51,7%	-4,1%	-23,9%
. cours complémentaires	14,2%	-13,1%	-100,0%
. personnel recruté en application de conventions	167,0%	-100,0%	
- Impôts, taxes et versements assimilés s/ rémunérations	589,8%	8,6%	3,1%
- Autres impôts, taxes et versements assimilés	912,9%	-47,0%	830,4%
= EXCEDENT (ou I.) BRUT(e) D'EXPLOITATION	-46,4%	-100,6%	36911,3%

UNIVERSITE D' ANGERS (hors saïc)		Page 4		
SOLDES INTERMEDIAIRES DE GESTION (évolution en %)	de 2009 à 2010	de 2010 à 2011	de 2011 à 2012	
Excédent (ou insuffisance) brut(e) d'exploitation	-46,4%	-100,6%	36911,3%	
+ Reprises sur amortissements et provisions	-100,0%		65,1%	
+ Transfert de charges d'exploitation				
+ Autres produits	-8,0%	30,1%	96,6%	
- Autres charges	92,6%	-13,4%	72,3%	
- Dotations aux amortissements et provisions	-19,8%	9,9%	9,6%	
+ Produits issus de la neutralisation des Amortissements	0,2%	2,8%	1,4%	
+ Quote-part des subv. d'inv. virée au résultat de l'ex.	-54,3%	-3,0%	1,0%	
= RESULTAT D'EXPLOITATION	-116,4%	-382,0%	116,5%	
Résultat d'exploitation				
+ Produits financiers	-82,6%	2365,4%	-97,9%	
<u>dont</u> :				
. reprises sur provisions				
. transferts de charges financières				
- Charges financières	8,2%	-63,0%	562,7%	
<u>dont</u> :				
. dotations aux amortissements et aux provisions				
= RESULTAT COURANT	-115,7%	-332,6%	118,9%	
+ Produits exceptionnels (sauf c/ 776 et 777)	956,1%	-63,4%	-69,3%	
<u>dont</u> :				
. produits des cessions d'éléments d'actifs		-98,1%	-100,0%	
. reprises sur provisions				
. transferts de charges exceptionnelles				
- Charges exceptionnelles	298,2%	-86,3%	30,9%	
<u>dont</u> :				
. valeurs comptables des éléments d'actif cédés		-100,0%		
. dotations aux amortissements et aux provisions			76,3%	
= RESULTAT EXCEPTIONNEL	1445,6%	-59,0%	-75,7%	
Résultat courant	-115,7%	-332,6%	118,9%	
+ Résultat exceptionnel	1445,6%	-59,0%	-75,7%	
= RESULTAT NET (bénéfice ou perte)	-99,7%	-19732,8%	123,6%	
- Impôt sur les bénéfices et impôts assimilés				
= RESULTAT NET après impôts (bénéfice ou perte)	-99,7%	-19732,8%	123,6%	

fevrier 2011

UNIVERSITE D' ANGERS (hors saïc)	en Euros			Page 15
BILAN FONCTIONNEL	2009	2010	2011	2012
+ Ressources stables :	166 004 494	171 875 425	176 286 609	177 853 310
* Ressources propres	166 004 494	171 875 425	176 286 609	177 853 310
<i>. Capitaux propres (y c. Prov. pour risques et charges)</i>	124 183 174	119 694 036	117 011 174	112 614 511
. Biens mis à disposition des établissements	76 761 349	80 720 855	83 992 752	82 174 140
. Biens remis en pleine propriété aux établist	1 849	1 849	1 849	
. Ecart de réévaluation				
. Réserves	19 396 439	20 788 989	17 594 047	11 597 771
. Dépréciation de l'actif				
. Report à nouveau				
. Résultat de l'exercice (avant affectation)	4 506 976	13 964	-2 741 520	646 317
. Subventions d'investissement	23 516 560	18 139 579	18 118 901	17 648 536
. Provisions pour risques et charges		28 800	45 145	547 747
<i>. Amortissements et Provisions pour dépréciation</i>	41 821 320	52 181 390	59 275 435	65 238 799
- dont prov. pour dépréciation des immob. corporelles	22 095 139	29 083 798	32 704 687	35 202 154
* Emprunts et dettes assimilées (hors ICNE)				
* Dettes rattachées à des participations				
- Emplois stables (Actif immobilisé brut) :	142 864 998	149 236 069	159 843 480	162 923 268
* Immobilisations incorporelles	1 111 497	1 409 741	1 559 039	1 602 860
* Immobilisations corporelles et en cours	141 753 197	147 825 665	158 283 778	161 319 745
* Immobilisations financières	304	663	663	663
* Autres actifs immobilisés (charges à répartir)				
= FDS de ROULEMENT NET GLOBAL (F.R.N.G.)	23 139 496	22 639 357	16 443 130	14 930 042
+ Actifs d'exploitation :	3 185 413	4 182 751	4 538 989	6 626 567
* Stocks et en cours				
* Fournisseurs débiteurs : av. et ac. versés sur commande		39 443	20 346	31 617
* Créances résultant de ventes ou de prestations	432 612	901 847	1 110 014	1 630 677
dont créances sur étudiants		1 930	3 520	
* Produits à recevoir s/ conv. et autres ress. affectées				
* TVA déductible, relative à l'exploitation		13 438	15 190	25 667
* Autres créances d'exploitation	2 732 377	3 163 823	3 138 221	4 661 476
* Charges constatées d'avance d'exploitation	13 752	64 200	253 958	276 681
* Dépenses à classer ou à régulariser	6 672		1 260	450
- Dettes d'exploitation :	2 695 542	5 293 477	7 897 307	13 649 932
* Clients et étudiants créditeurs : avances et ac. reçus				
* Dettes sur achats	207 849	1 027 093	1 129 496	1 490 892
* Charges à payer s/ conv. et autres ressources affectées				
* Dettes fiscales et sociales (sauf TVA)	233 994	730 368	1 809 388	4 494 730
* TVA due, relative à l'exploitation	4 369			
* Autres dettes d'exploitation (excédents de versement)	103	6 527	8 814	7 504
* Produits constatés d'avance d'exploitation	1 825 140	3 276 874	4 731 916	6 807 238
* Recettes à classer ou à régulariser	424 088	252 615	217 693	849 567
= BESOIN EN FONDS DE ROULEMENT D'EXPLOITATION (B.F.R.E.)	489 871	-1 110 726	-3 358 318	-7 023 364

UNIVERSITE D' ANGERS (hors saïc)		en Euros			Page 16
BILAN FONCTIONNEL		2009	2010	2011	2012
+ Créances diverses :		3 138 018	3 385 776	2 662 047	3 152 946
* TVA déductible sur immobilisations					
* Charges constatées d'avance hors exploitation					
* Autres créances diverses (y c. écarts de conversion actif)		3 138 018	3 385 776	2 662 047	3 152 946
* ICNE / placements budgétaires					
- Dettes diverses :		146 178	297 825	151 001	559 099
* Dettes fournisseurs d'immobilisations		143 913	296 540	150 308	559 035
* Produits constatés d'avance hors exploitation					
* Autres dettes diverses (y c. écarts de conversion passif)		2 265	1 285	693	64
* ICNE / emprunts à LT					
= BESOIN EN FONDS DE ROULEMENT HORS EXPLOITATION (B.F.R.H.E.)		2 991 841	3 087 951	2 511 046	2 593 847
Valeurs mobilières de placement		2 561 594	2 601 417		
+ Disponibilités hors Trésorerie inter-services (SACD)		17 094 890	18 060 715	17 290 401	19 359 560
= TRESORERIE		19 656 484	20 662 132	17 290 401	19 359 560
+ F.R.N.G.		23 139 496	22 639 357	16 443 130	14 930 042
- B.F.R. global (B.F.R.E. + B.F.R.H.E.)		3 481 711	1 977 225	-847 272	-4 429 517
= TRESORERIE		19 657 785	20 662 132	17 290 401	19 359 560

BILAN FONCTIONNEL - Evolution en %	de 2009 à 2010	de 2010 à 2011	de 2011 à 2012
+ Ressources stables :	3,5%	2,6%	0,9%
* Ressources propres	3,5%	2,6%	0,9%
<i>. Capitaux propres (y c. Prov. pour risques et charges)</i>	-3,6%	-2,2%	-3,8%
. Biens mis à disposition des établissements	5,2%	4,1%	-2,2%
. Biens remis en pleine propriété aux établists			-100,0%
. Ecart de réévaluation			
. Réserves	7,2%	-15,4%	-34,1%
. Dépréciation de l'actif			
. Report à nouveau			
. Résultat de l'exercice (avant affectation)	-99,7%	-19732,8%	123,6%
. Subventions d'investissement	-22,9%	-0,1%	-2,6%
. Provisions pour risques et charges		56,8%	1113,3%
<i>. Amortissements et Provisions pour dépréciation</i>	24,8%	13,6%	10,1%
- dont prov. pour dépréciation des immob. corporelles	31,6%	12,4%	7,6%
* Emprunts et dettes assimilées (y compris ICNE)			
* Dettes rattachées à des participations			
- Emplois stables (Actif immobilisé brut) :	4,5%	7,1%	1,9%
* Immobilisations incorporelles	26,8%	10,6%	2,8%
* Immobilisations corporelles et en cours	4,3%	7,1%	1,9%
* Immobilisations financières	118,1%		
* Autres actifs immobilisés (charges à répartir)			
= FDS de ROULEMENT NET GLOBAL (F.R.N.G.)	-2,2%	-27,4%	-9,2%
+ Actifs d'exploitation :	31,3%	8,5%	46,0%
* Stocks et en cours			
* Fournisseurs débiteurs : av. et ac. versés sur commande		-48,4%	55,4%
* Créances résultant de ventes ou de prestations	108,5%	23,1%	46,9%
dont créances sur étudiants		82,4%	-100,0%
* Produits à recevoir s/ conv. et autres ressources affectées			
* TVA déductible, relative à l'exploitation		13,0%	69,0%
* Autres créances d'exploitation	15,8%	-0,8%	48,5%
* Charges constatées d'avance d'exploitation	366,8%	295,6%	8,9%
* Dépenses à classer ou à régulariser	-100,0%		-64,3%
- Dettes d'exploitation :	96,4%	49,2%	72,8%
* Clients et étudiants créditeurs : avances et ac. reçus			
* Dettes sur achats	394,2%	10,0%	32,0%
* Charges à payer s/ conv. et autres ressources affectées			
* Dettes fiscales et sociales (sauf TVA)	212,1%	147,7%	148,4%
* TVA due, relative à l'exploitation	-100,0%		
* Autres dettes d'exploitation (excédents de versement)	6255,6%	35,0%	-14,9%
* Produits constatés d'avance d'exploitation	79,5%	44,4%	43,9%
* Recettes à classer ou à régulariser	-40,4%	-13,8%	290,3%
= BESOIN EN FONDS DE ROULEMENT D'EXPLOITATION (B.F.R.E.)	-326,7%	-202,4%	-109,1%

UNIVERSITE D' ANGERS (hors saïc)		Page 18		
BILAN FONCTIONNEL - Evolution en %	de 2009 à 2010	de 2010 à 2011	de 2011 à 2012	
+ Créances diverses :	7,9%	-21,4%	18,4%	
* TVA déductible sur immobilisations				
* Charges constatées d'avance hors exploitation				
* Autres créances diverses (y c. écarts de conversion actif)	7,9%	-21,4%	18,4%	
* ICNE / placements budgétaires				
- Dettes diverses :	103,7%	-49,3%	270,3%	
* Dettes fournisseurs d'immobilisations	106,1%	-49,3%	271,9%	
* Produits constatés d'avance hors exploitation				
* Autres dettes diverses (y c. écarts de conversion passif)	-43,3%	-46,1%	-90,8%	
* ICNE / emprunts à LT				
= BESOIN EN FONDS DE ROULEMENT HORS EXPLOITATION (B.F.R.H.E.)	3,2%	-18,7%	3,3%	
Valeurs mobilières de placement	1,6%	-100,0%		
+ Disponibilités hors Trésorerie inter-services (SACD)	5,6%	-4,3%	12,0%	
= TRESORERIE	5,1%	-16,3%	12,0%	
+ F.R.N.G.	-2,2%	-27,4%	-9,2%	
- B.F.R. global (B.F.R.E. + B.F.R.H.E.)	-43,2%	-142,9%	-422,8%	
= TRESORERIE	5,1%	-16,3%	12,0%	

mars 2013

UNIVERSITE D' ANGERS (hors saïc)	en Euros				Page 5
C.A.F. ou I.A.F. à partir de L'E.B.E.	2009	2010	2011	2012	
Excédent (ou Insuffisance) Brut(e) d'Exploitation	4 628 178	2 480 770	-16 091	5 923 432	
+ Transfert de charges d'exploitation					
+ Autres produits d'exploitation	256 082	235 611	306 571	602 863	
- Autres charges d'exploitation	1 308 459	2 520 287	2 183 688	3 762 824	
+ Produits financiers (sauf c/ 786)	97 663	17 036	420 001	8 873	
- Charges financières (sauf c/ 686)	1 718	1 860	687	4 556	
+ Produits exceptionnels (sauf c/ 775, 776, 777 et 787)	80 725	844 861	312 102	95 871	
- Charges exceptionnelles (sauf c/ 675 et 687)	34 434	31 117	12 350	13 278	
- Impôt sur les bénéfices et impôts assimilés					
= CAPACITE D'AUTOFINANCEMENT (ou I.A.F.)	3 718 037	1 025 014	-1 174 142	2 850 382	
- Remboursements en capital des emprunts (1)	11 748				
= AUTOFINANCEMENT NET (ou I.A.F. Net)	3 706 289	1 025 014	-1 174 142	2 850 382	

(1) sauf renégociations

C.A.F. ou I.A.F. à partir du RESULTAT NET	2009	2010	2011	2012	
Résultat net comptable (bénéfice ou perte)	4 506 977	13 964	-2 741 520	646 316	
+ Dotations aux amortissements et provisions (c/ 681, 686, 687)	8 501 910	6 820 332	7 500 644	8 222 182	
+ V.N.C. des immobilisations cédées (c/ 675)		105 995			
- Reprises sur amortissements et provisions (c/ 781, 786, 787)	85 190		20 500	33 845	
- Produits sur cessions d'éléments d'actifs (c/ 775)		7 719	146		
- Produits issus de la neutralisation des amortissements (c/ 776)	3 113 704	3 121 066	3 208 906	3 254 756	
- Quote-part des subventions d'investissement virée au résultat de l'exercice (c/ 777)	6 091 956	2 786 492	2 703 715	2 729 515	
= CAPACITE D'AUTOFINANCEMENT (ou I.A.F.)	3 718 037	1 025 014	-1 174 142	2 850 382	
- Remboursements en capital des emprunts (1)	11 748				
= AUTOFINANCEMENT NET (ou I.A.F. Net)	3 706 289	1 025 014	-1 174 142	2 850 382	

mars 2013

UNIVERSITE D' ANGERS (hors saïc)		Evolution en %		Page 6
C.A.F. ou I.A.F. à partir de L'E.B.E.		de 2009 à 2010	de 2010 à 2011	de 2011 à 2012
Excédent (ou I.) Brut(e) d'Exploitation		-46,4%	-100,6%	36911,3%
+ Transfert de charges d'exploitation				
+ Autres produits d'exploitation		-8,0%	30,1%	96,6%
- Autres charges d'exploitation		92,6%	-13,4%	72,3%
+ Produits financiers (sauf c/ 786)		-82,6%	2365,4%	-97,9%
- Charges financières (sauf c/ 686)		8,2%	-63,0%	562,7%
+ Produits exceptionnels (sauf c/ 775, 776, 777 et 787)		946,6%	-63,1%	-69,3%
- Charges exceptionnelles (sauf c/ 675 et 687)		-9,6%	-60,3%	7,5%
- Impôt sur les bénéfices et impôts assimilés				
= CAPACITE D'AUTOFINANCEMENT (ou I.A.F.)		-72,4%	-214,5%	342,8%
- Remboursements en capital des emprunts (1)		-100,0%		
= AUTOFINANCEMENT NET (ou I.A.F. Net)		-72,3%	-214,5%	342,8%

(1) sauf renégociations

C.A.F. ou I.A.F. à partir du RESULTAT NET		de 2009 à 2010	de 2010 à 2011	de 2011 à 2012
Résultat net comptable (bénéfice ou perte)		-99,7%	-19732,8%	123,6%
+ Dotations aux amortissements et provisions (c/ 681, 686, 687)		-19,8%	10,0%	9,6%
+ V.N.C. des immobilisations cédées (c/ 675)			-100,0%	
- Reprises sur amortissements et provisions (c/ 781, 786, 787)		-100,0%		65,1%
- Produits sur cessions d'éléments d'actifs (c/ 775)			-98,1%	-100,0%
- Produits issus de la neutralisation des amortissements (c/ 776)		0,2%	2,8%	1,4%
- Quote-part des subventions d'investissement virée au résultat de l'exercice (c/ 777)		-54,3%	-3,0%	1,0%
= CAPACITE D'AUTOFINANCEMENT (ou I.A.F.)		-72,4%	-214,5%	342,8%
- Remboursements en capital des emprunts (1)		-100,0%		
= AUTOFINANCEMENT NET (ou I.A.F. Net)		-72,3%	-214,5%	342,8%

mars 2013

Exercice 2012

TABLEAU DE FINANCEMENT 1ère partie

UNIVERSITE D' ANGERS (hors saïc)			en Euros		Page 12
Variation du Fonds de Roulement Net Global					
EMPLOIS	2012	2011	RESSOURCES	2012	2011
			Capacité d'autofinancement	2 850 382	-1 174 142
Acquisitions d'éléments de l'actif immobilisé :	4 802 159	6 758 165	Cessions ou réductions d'éléments de l'actif immobilisé :		146
Immobilisations incorporelles	78 812	101 314	. Cessions d'immobilisations		
Immobilisations corporelles	4 723 346	6 656 852	- incorporelles		
Immobilisations financières (a)			- corporelles		146
Charges à répartir sur plusieurs exercices (b)			. Cessions ou réductions d'immobilisations financières (a)		
Réduction des capitaux propres (réduction de dotations ou remboursement de subventions)	1 820 461	947 103	Augmentation des capitaux propres :	2 259 151	2 683 037
			. Augmentation de dotations		
			. Augmentation des autres capitaux propres	2 259 151	2 683 037
			. Correction ressources (à saisir)		
Remboursements de dettes financières (c)			Augmentation des dettes financières (c)		
TOTAL DES EMPLOIS	6 622 620	7 705 268	TOTAL DES RESSOURCES	5 109 532	1 509 041
			Diminution du F.R.N.G.		
			EMPLOI NET 2012	1 513 088	
			Emploi net 2011	6 196 227

(a) sauf ICNE concernés (2768)

(b) montant brut transféré au cours de l'exercice

(c) sauf ICNE concernés (1688) et renégociations

TABLEAU DE FINANCEMENT GLOBAL des trois derniers exercices

UNIVERSITE D' ANGERS (hors saïc)	en Euros			Récap. p. 8 à 13 = Page 14
TABLEAU DE FINANCEMENT GLOBAL	2010	2011	2012	
CAPACITE D'AUTOFINANCEMENT DE L'EXERCICE (ou I.A.F.)	1 025 014	-1 174 142	2 850 382	
+ Cessions ou réductions d'actifs immobilisés	7 719	146		
- Acquisitions d'actifs immobilisés	7 206 804	6 758 165	4 802 159	
- Charges à répartir sur plusieurs exercices				
+ Augmentation des capitaux propres	5 675 232	2 683 037	2 259 151	
- Réduction des capitaux propres		947 103	1 820 461	
+ Augmentation dettes financières				
- Remboursement dettes financières				
= VARIATION du Fonds de Roulement Net Global	-498 839	-6 196 227	-1 513 088	

+ Variation des actifs d'exploitation	997 338	356 238	2 087 578	
- Variation des dettes d'exploitation	2 597 935	2 603 830	5 752 624	
= VARIATION des BESOINS en F.R. d'EXPLOIT.	-1 600 597	-2 247 592	-3 665 046	
+ Variation des autres débiteurs	247 758	-723 729	490 899	
- Variation des autres créditeurs	151 647	-146 824	408 098	
= VARIATION des BESOINS en F.R. hors EXPLOIT.	96 110	-576 905	82 801	
Variation des B.F.R.E. + variation des B.F.R.H.E.	-1 504 486	-2 824 497	-3 582 246	
= VARIATION des BESOINS globaux en F.R.				

Variation des Valeurs Mobilières de Placement	39 823	-2 601 417		
+ Variation des disponibilités hors trésorerie inter services	965 825	-770 313	2 069 158	
= VARIATION de la TRESORERIE	1 005 648	-3 371 730	2 069 158	

+ VARIATION du F.R.N.G.	-498 839	-6 196 227	-1 513 088	
- VARIATION des BESOINS globaux en F.R.	-1 504 486	-2 824 497	-3 582 246	
= VARIATION de la TRESORERIE	1 005 647	-3 371 730	2 069 158	

mars 2013

ANNEXES SAIC

Soldes Intermédiaires de Gestion
Bilan fonctionnel
Capacité d'autofinancement
Tableau de financement I
Tableau de financement global

UNIVERSITE D' ANGERS (SAIC)		en Euros			Page 1
SOLDES INTERMEDIAIRES DE GESTION		2009	2010	2011	2012
+ Ventes et prestations de services (C.A.)		900 062	580 021	456 555	746 692
<u>dont :</u>					
. droits			4 438	6 658	
. prestations de recherche		751 091	442 170	327 287	605 466
. prestations et travaux informatiques					
. formation continue					
. autres prestations de service		76 436	69 783	71 776	84 059
. produit des activités annexes		51 567	35 051	35 195	47 777
+ Production stockée					
+ Production immobilisée					
- Achats		176 850	157 305	360 915	607 291
<u>dont :</u>					
. fournitures non stockables de fluides, eau, énergie		12 075	10 068	24 085	411 494
. fournitures et mat. enseign. et recherche non immob.		118 770	64 745	107 877	140 360
- Services extérieurs		93 495	135 664	271 403	207 161
<u>dont :</u>					
. travaux d'entretien et de réparations		41 961	85 932	166 862	148 885
- Autres services extérieurs (sauf personnel extérieur)		254 267	386 132	264 842	306 861
<u>dont :</u>					
. contrats de nettoyage					1 100
= VALEUR AJOUTEE		375 449	-99 080	-440 604	-374 621
Valeur ajoutée		375 449	-99 080	-440 604	-374 621
+ Subventions d'exploitation Etat		91 000	30 853	43 897	40 000
<u>dont :</u>					
. Ministère de tutelle - D.G.F.		91 000	30 853	43 897	40 000
. Ministère de tutelle - Recherche					
+ Subventions d'exploitation Collectivités Publiques et Organismes Internationaux		121 052	71 700	380 144	411 889
<u>dont :</u>					
. subventions Collectivités Publiques (Rég., Dépt, autres)		1 460		380 144	11 193
. CNASEA (C.E.S. et emplois jeunes)					
. subventions Union Européenne et Organismes Internat.			49 000		339 697
+ Dons / legs et autres subventions d'exploitation		19 255	15 568	132 566	241 940
<u>dont :</u>					
. taxe d'apprentissage					
- Charges de personnel (y c. le personnel extérieur)		465 616	376 479	414 394	486 167
<u>dont :</u>					
. personnel extérieur		54 356	79 046	104 091	33 579
. cours complémentaires					
. personnel recruté en application de conventions					
- Impôts, taxes et versements assimilés s/ rémunérations		5 961	3 990	5 048	7 591
- Autres impôts, taxes et versements assimilés					
= EXCEDENT (ou I.) BRUT(e) D'EXPLOITATION		135 179	-361 428	-303 439	-174 550

UNIVERSITE D' ANGERS (SAIC)		en Euros			Page 2
SOLDES INTERMEDIAIRES DE GESTION		2009	2010	2011	2012
Excédent (ou insuffisance) brut(e) d'exploitation		135 179	-361 428	-303 439	-174 550
+ Reprises sur amortissements et provisions					
+ Transfert de charges d'exploitation					
+ Autres produits		297 604	225 112	239 927	167 051
- Autres charges		683 004	159 136	288 823	274 893
- Dotations aux amortissements et provisions		78 427	99 361	911 620	929 190
+ Produits issus de la neutralisation des Amortissements					
+ Quote-part des subv. d'inv. virée au résultat de l'ex.				691 152	700 698
= RESULTAT D'EXPLOITATION		-328 648	-394 813	-572 804	-510 884
Résultat d'exploitation		-328 648	-394 813	-572 804	-510 884
+ Produits financiers			94	558	637
dont :					
. reprises sur provisions					
. transferts de charges financières					
- Charges financières		656	30	229	1 071
dont :					
. dotations aux amortissements et aux provisions					
= RESULTAT COURANT		-329 304	-394 750	-572 475	-511 318
+ Produits exceptionnels (sauf c/ 776 et 777)		79	501	5 745	616
dont :					
. produits des cessions d'éléments d'actif					
. reprises sur provisions					
. transferts de charges exceptionnelles					
- Charges exceptionnelles		56 220	3 846	4 862	
dont :					
. valeurs comptables des éléments d'actif cédés		56 220			
. dotations aux amortissements et aux provisions				1 430	
= RESULTAT EXCEPTIONNEL		-56 141	-3 345	883	616
Résultat courant		-329 304	-394 750	-572 475	-511 318
+ Résultat exceptionnel		-56 141	-3 345	883	616
= RESULTAT NET COMPTABLE (bénéfice ou perte)		-385 445	-398 095	-571 592	-510 702
- Impôt sur les bénéfices et impôts assimilés					
= RESULTAT NET après impôts (bénéfice ou perte)		-385 445	-398 095	-571 592	-510 702

février 2012

SOLDES INTERMEDIAIRES DE GESTION (évolution en %)	de 2009 à 2010	de 2010 à 2011	de 2011 à 2012
+ Ventes et prestations de services (C.A.)	-35,6%	-21,3%	63,5%
<u>dont :</u>			
. droits		50,0%	-100,0%
. prestations de recherche	-41,1%	-26,0%	85,0%
. prestations et travaux informatiques			
. formation continue			
. autres prestations de service	-8,7%	2,9%	17,1%
. produit des activités annexes	-32,0%	0,4%	35,8%
+ Production stockée			
+ Production immobilisée			
- Achats	-11,1%	129,4%	68,3%
<u>dont :</u>			
. fournitures non stockables de fluides, eau, énergie	-16,6%	139,2%	1608,5%
. fournitures et mat. enseign. et recherche non immob.	-45,5%	66,6%	30,1%
- Services extérieurs	45,1%	100,1%	-23,7%
<u>dont :</u>			
. travaux d'entretien et de réparations	104,8%	94,2%	-10,8%
- Autres services extérieurs (sauf personnel extérieur)	51,9%	-31,4%	15,9%
<u>dont :</u>			
. contrats de nettoyage			
= VALEUR AJOUTEE	-126,4%	-344,7%	15,0%
Valeur ajoutée			
+ Subventions d'exploitation Etat	-66,1%	42,3%	-8,9%
<u>dont :</u>			
. Ministère de tutelle - D.G.F.	-66,1%	42,3%	-8,9%
. Ministère de tutelle - Recherche			
+ Subventions d'exploitation Collectivités Publiques et Organismes Internationaux	-40,8%	430,2%	8,4%
<u>dont :</u>			
. subventions Collectivités Publiques (Rég., Dépt, autres)	-100,0%		-97,1%
. CNASEA (C.E.S. et emplois jeunes)			
. subventions Union Européenne et Organismes Internat.		-100,0%	
+ Dons / legs et autres subventions d'exploitation	-19,1%	751,5%	82,5%
<u>dont :</u>			
. taxe d'apprentissage			
- Charges de personnel (y c. le personnel extérieur)	-19,1%	10,1%	17,3%
<u>dont :</u>			
. personnel extérieur	45,4%	31,7%	-67,7%
. cours complémentaires			
. personnel recruté en application de conventions			
- Impôts, taxes et versements assimilés s/ rémunérations	-33,1%	26,5%	50,4%
- Autres impôts, taxes et versements assimilés			
= EXCEDENT (ou I.) BRUT(e) D'EXPLOITATION	-367,4%	16,0%	42,5%

SOLDES INTERMEDIAIRES DE GESTION (évolution en %)	de 2009 à 2010	de 2010 à 2011	de 2011 à 2012
Excédent (ou insuffisance) brut(e) d'exploitation	-367,4%	16,0%	42,5%
+ Reprises sur amortissements et provisions			
+ Transfert de charges d'exploitation			
+ Autres produits	-24,4%	6,6%	-30,4%
- Autres charges	-76,7%	81,5%	-4,8%
- Dotations aux amortissements et provisions	26,7%	817,5%	1,9%
+ Produits issus de la neutralisation des Amortissements			
+ Quote-part des subv. d'inv. virée au résultat de l'ex.			1,4%
= RESULTAT D'EXPLOITATION	-20,1%	-45,1%	10,8%
Résultat d'exploitation			
+ Produits financiers		496,1%	14,1%
dont :			
. reprises sur provisions			
. transferts de charges financières			
- Charges financières	-95,4%	655,2%	368,8%
dont :			
. dotations aux amortissements et aux provisions			
= RESULTAT COURANT	-19,9%	-45,0%	10,7%
+ Produits exceptionnels (sauf c/ 776 et 777)	534,8%	1047,7%	-89,3%
dont :			
. produits des cessions d'éléments d'actifs			
. reprises sur provisions			
. transferts de charges exceptionnelles			
- Charges exceptionnelles	-93,2%	26,4%	-100,0%
dont :			
. valeurs comptables des éléments d'actif cédés	-100,0%		
. dotations aux amortissements et aux provisions			-100,0%
= RESULTAT EXCEPTIONNEL	94,0%	126,4%	-30,2%
Résultat courant	-19,9%	-45,0%	10,7%
+ Résultat exceptionnel	94,0%	126,4%	-30,2%
= RESULTAT NET (bénéfice ou perte)	-3,3%	-43,6%	10,7%
- Impôt sur les bénéfices et impôts assimilés			
= RESULTAT NET après impôts (bénéfice ou perte)	-3,3%	-43,6%	10,7%

BILAN FONCTIONNEL

	2009	2010	2011	2012
+ Ressources stables :	17 894 705	19 435 113	19 919 159	19 887 782
* Ressources propres	17 894 705	19 435 113	19 919 159	19 887 782
<i>. Capitaux propres (y c. Prov. pour risques et charges)</i>	<i>17 678 096</i>	<i>19 119 143</i>	<i>18 691 802</i>	<i>17 731 235</i>
. Biens mis à disposition des établissements				
. Biens remis en pleine propriété aux établist				
. Ecart de réévaluation				
. Réserves	1 437 386	1 051 941	653 846	82 254
. Dépréciation de l'actif				
. Report à nouveau				
. Résultat de l'exercice (avant affectation)	-385 445	-398 095	-571 592	-510 702
. Subventions d'investissement	16 626 155	18 465 297	18 609 548	18 159 682
. Provisions pour risques et charges				
<i>. Amortissements et Provisions pour dépréciation</i>	<i>216 609</i>	<i>315 971</i>	<i>1 227 357</i>	<i>2 156 547</i>
- dont prov. pour dépréciation des immob. corporelles	31 356	131 200	959 643	1 804 035
* Emprunts et dettes assimilées (hors ICNE)				
* Dettes rattachées à des participations				
- Emplois stables (Actif immobilisé brut) :	13 864 368	18 132 588	22 404 062	22 564 317
* Immobilisations incorporelles	244 967	335 720	465 833	567 159
* Immobilisations corporelles et en cours	13 619 401	17 796 867	21 938 229	21 997 158
* Immobilisations financières				
* Autres actifs immobilisés (charges à répartir)				
= FDS de ROULEMENT NET GLOBAL (F.R.N.G.)	4 030 338	1 302 526	-2 484 903	-2 676 535
+ Actifs d'exploitation :	3 393 189	553 915	770 052	928 788
* Stocks et en cours				
* Fournisseurs débiteurs : av. et ac. versés sur commande				
* Créances résultant de ventes ou de prestations	3 032 418	340 810	548 007	191 919
dont créances sur étudiants				
* Produits à recevoir s/ conv. et autres ress. affectées				
* TVA déductible, relative à l'exploitation	360 771	207 338	106 209	124 379
* Autres créances d'exploitation		4 700		502 787
* Charges constatées d'avance d'exploitation		1 066	115 836	109 703
* Dépenses à classer ou à régulariser				
- Dettes d'exploitation :	1 900	562 657	3 476 589	1 249 417
* Clients et étudiants créditeurs : avances et ac. reçus				
* Dettes sur achats	1 900	244 583	148 138	636 753
* Charges à payer s/ conv. et autres ressources affectées				
* Dettes fiscales et sociales (sauf TVA)				13 920
* TVA due, relative à l'exploitation			2 838 292	1 082
* Autres dettes d'exploitation (excédents de versement)				
* Produits constatés d'avance d'exploitation		318 074	490 158	597 662
* Recettes à classer ou à régulariser			1	
= BESOIN EN FONDS DE ROULEMENT D'EXPLOITATION (B.F.R.E.)	3 391 289	-8 742	-2 706 538	-320 628

UNIVERSITE D' ANGERS (SAIC)

en Euros

Page 16

BILAN FONCTIONNEL

	2009	2010	2011	2012
+ Créances diverses :	732 066	741 203	732 069	1 501 289
* TVA déductible sur immobilisations		9 136	3	
* Charges constatées d'avance hors exploitation				
* Autres créances diverses (y c. écarts de conversion actif)	732 066	732 066	732 066	1 501 289
* ICNE / placements budgétaires				
- Dettes diverses :	28 011	55 751	1 926	3 625
* Dettes fournisseurs d'immobilisations	28 011	55 751	1 926	3 625
* Produits constatés d'avance hors exploitation				
* Autres dettes diverses (y c. écarts de conversion passif)				
* ICNE / emprunts à LT				
= BESOIN EN FONDS DE ROULEMENT HORS EXPLOITATION (B.F.R.H.E.)	704 055	685 452	730 143	1 497 664
Valeurs mobilières de placement				
+ Disponibilités hors Trésorerie inter-services (SACD)	-65 006	625 815	-508 509	-3 853 571
= TRESORERIE	-65 006	625 815	-508 509	-3 853 571
+ F.R.N.G.	4 030 338	1 302 526	-2 484 903	-2 676 535
- B.F.R. global (B.F.R.E. + B.F.R.H.E.)	4 095 344	676 710	-1 976 394	1 177 036
= TRESORERIE	-65 006	625 815	-508 509	-3 853 571

BILAN FONCTIONNEL - Evolution en %	de 2009 à 2010	de 2010 à 2011	de 2011 à 2012
+ Ressources stables :	8,6%	2,5%	-0,2%
* Ressources propres	8,6%	2,5%	-0,2%
<i>. Capitaux propres (y c. Prov. pour risques et charges)</i>	<i>8,2%</i>	<i>-2,2%</i>	<i>-5,1%</i>
. Biens mis à disposition des établissements			
. Biens remis en pleine propriété aux établist			
. Ecart de réévaluation			
. Réserves	-26,8%	-37,8%	-87,4%
. Dépréciation de l'actif			
. Report à nouveau			
. Résultat de l'exercice (avant affectation)	-3,3%	-43,6%	10,7%
. Subventions d'investissement	11,1%	0,8%	-2,4%
. Provisions pour risques et charges			
<i>. Amortissements et Provisions pour dépréciation</i>	<i>45,9%</i>	<i>288,4%</i>	<i>75,7%</i>
- dont prov. pour dépréciation des immob. corporelles	318,4%	631,4%	88,0%
* Emprunts et dettes assimilées (y compris ICNE)			
* Dettes rattachées à des participations			
- Emplois stables (Actif immobilisé brut) :	30,8%	23,6%	0,7%
* Immobilisations incorporelles	37,0%	38,8%	21,8%
* Immobilisations corporelles et en cours	30,7%	23,3%	0,3%
* Immobilisations financières			
* Autres actifs immobilisés (charges à répartir)			
= FDS de ROULEMENT NET GLOBAL (F.R.N.G.)	-67,7%	-290,8%	-7,7%
+ Actifs d'exploitation :	-83,7%	39,0%	20,6%
* Stocks et en cours			
* Fournisseurs débiteurs : av. et ac. versés sur commande			
* Créances résultant de ventes ou de prestations	-88,8%	60,8%	-65,0%
dont créances sur étudiants			
* Produits à recevoir s/ conv. et autres ressources affectées			
* TVA déductible, relative à l'exploitation	-42,5%	-48,8%	17,1%
* Autres créances d'exploitation		-100,0%	
* Charges constatées d'avance d'exploitation		10761,5%	-5,3%
* Dépenses à classer ou à régulariser			
- Dettes d'exploitation :	29510,9%	517,9%	-64,1%
* Clients et étudiants créditeurs : avances et ac. reçus			
* Dettes sur achats	12771,6%	-39,4%	329,8%
* Charges à payer s/ conv. et autres ressources affectées			
* Dettes fiscales et sociales (sauf TVA)			
* TVA due, relative à l'exploitation			-100,0%
* Autres dettes d'exploitation (excédents de versement)			
* Produits constatés d'avance d'exploitation		54,1%	21,9%
* Recettes à classer ou à régulariser			-100,0%
= BESOIN EN FONDS DE ROULEMENT D'EXPLOITATION (B.F.R.E.)	-100,3%	-30860,8%	88,2%

UNIVERSITE D' ANGERS (SAIC)		Page 18		
BILAN FONCTIONNEL - Evolution en %	de 2009 à 2010	de 2010 à 2011	de 2011 à 2012	
+ Créances diverses :	1,2%	-1,2%	105,1%	
* TVA déductible sur immobilisations		-100,0%	-100,0%	
* Charges constatées d'avance hors exploitation				
* Autres créances diverses (y c. écarts de conversion actif)			105,1%	
* ICNE / placements budgétaires				
- Dettes diverses :	99,0%	-96,5%	88,2%	
* Dettes fournisseurs d'immobilisations	99,0%	-96,5%	88,2%	
* Produits constatés d'avance hors exploitation				
* Autres dettes diverses (y c. écarts de conversion passif)				
* ICNE / emprunts à LT				
= BESOIN EN FONDS DE ROULEMENT HORS EXPLOITATION (B.F.R.H.E.)	-2,6%	6,5%	105,1%	
Valeurs mobilières de placement				
+ Disponibilités hors Trésorerie inter-services (SACD)	1062,7%	-181,3%	-657,8%	
= TRESORERIE	1062,7%	-181,3%	-657,8%	
+ F.R.N.G.	-67,7%	-290,8%	-7,7%	
- B.F.R. global (B.F.R.E. + B.F.R.H.E.)	-83,5%	-392,1%	159,6%	
= TRESORERIE	1062,7%	-181,3%	-657,8%	

mars 2013

UNIVERSITE D' ANGERS (SAIC)	en Euros				Page 5
C.A.F. ou I.A.F. à partir de L'E.B.E.	2009	2010	2011	2012	
Excédent (ou Insuffisance) Brut(e) d'Exploitation	135 179	-361 428	-303 439	-174 550	
+ Transfert de charges d'exploitation					
+ Autres produits d'exploitation	297 604	225 112	239 927	167 051	
- Autres charges d'exploitation	683 004	159 136	288 823	274 893	
+ Produits financiers (sauf c/ 786)		94	558	637	
- Charges financières (sauf c/ 686)	656	30	229	1 071	
+ Produits exceptionnels (sauf c/ 775, 776, 777 et 787)	79	501	5 745	616	
- Charges exceptionnelles (sauf c/ 675 et 687)		3 846	3 432		
- Impôt sur les bénéfices et impôts assimilés					
= CAPACITE D'AUTOFINANCEMENT (ou I.A.F.)	-250 798	-298 734	-349 693	-282 210	
- Remboursements en capital des emprunts (1)					
= AUTOFINANCEMENT NET (ou I.A.F. Net)	-250 798	-298 734	-349 693	-282 210	

(1) sauf renégociations

C.A.F. ou I.A.F. à partir du RESULTAT NET	2009	2010	2011	2012	
Résultat net comptable (bénéfice ou perte)	-385 445	-398 095	-571 592	-510 702	
+ Dotations aux amortissements et provisions (c/ 681, 686, 687)	78 427	99 361	913 050	929 190	
+ V.N.C. des immobilisations cédées (c/ 675)	56 220				
- Reprises sur amortissements et provisions (c/ 781, 786, 787)					
- Produits sur cessions d'éléments d'actifs (c/ 775)					
- Produits issus de la neutralisation des amortissements (c/ 776)					
- Quote-part des subventions d'investissement virée au résultat de l'exercice (c/ 777)			691 152	700 698	
= CAPACITE D'AUTOFINANCEMENT (ou I.A.F.)	-250 798	-298 734	-349 693	-282 210	
- Remboursements en capital des emprunts (1)					
= AUTOFINANCEMENT NET (ou I.A.F. Net)	-250 798	-298 734	-349 693	-282 210	

mars 2013

UNIVERSITE D' ANGERS (SAIC)		Evolution en %			Page 6
C.A.F. ou I.A.F. à partir de L'E.B.E.		de 2009 à 2010	de 2010 à 2011	de 2011 à 2012	
Excédent (ou I.) Brut(e) d'Exploitation		-367,4%	16,0%	42,5%	
+ Transfert de charges d'exploitation					
+ Autres produits d'exploitation		-24,4%	6,6%	-30,4%	
- Autres charges d'exploitation		-76,7%	81,5%	-4,8%	
+ Produits financiers (sauf c/ 786)			496,1%	14,1%	
- Charges financières (sauf c/ 686)		-95,4%	655,2%	368,8%	
+ Produits exceptionnels (sauf c/ 775, 776, 777 et 787)		534,8%	1047,7%	-89,3%	
- Charges exceptionnelles (sauf c/ 675 et 687)			-10,8%	-100,0%	
- Impôt sur les bénéfices et impôts assimilés					
= CAPACITE D'AUTOFINANCEMENT (ou I.A.F.)		-19,1%	-17,1%	19,3%	
- Remboursements en capital des emprunts (1)					
= AUTOFINANCEMENT NET (ou I.A.F. Net)		-19,1%	-17,1%	19,3%	

(1) sauf renégociations

C.A.F. ou I.A.F. à partir du RESULTAT NET		de 2009 à 2010	de 2010 à 2011	de 2011 à 2012	
Résultat net comptable (bénéfice ou perte)		-3,3%	-43,6%	10,7%	
+ Dotations aux amortissements et provisions (c/ 681, 686, 687)		26,7%	818,9%	1,8%	
+ V.N.C. des immobilisations cédées (c/ 675)		-100,0%			
- Reprises sur amortissements et provisions (c/ 781, 786, 787)					
- Produits sur cessions d'éléments d'actifs (c/ 775)					
- Produits issus de la neutralisation des amortissements (c/ 776)					
- Quote-part des subventions d'investissement virée au résultat de l'exercice (c/ 777)				1,4%	
= CAPACITE D'AUTOFINANCEMENT (ou I.A.F.)		-19,1%	-17,1%	19,3%	
- Remboursements en capital des emprunts (1)					
= AUTOFINANCEMENT NET (ou I.A.F. Net)		-19,1%	-17,1%	19,3%	

mars 2013

Exercice 2012

TABLEAU DE FINANCEMENT 1ère partie

UNIVERSITE D' ANGERS (SAIC)			en Euros		Page 12
Variation du Fonds de Roulement Net Global					
EMPLOIS	2012	2011	RESSOURCES	2012	2011
			Insuffisance d'autofinancement	-282 210	-349 693
Acquisitions d'éléments de l'actif immobilisé :	160 255	4 273 138	Cessions ou réductions d'éléments de l'actif immobilisé :		
Immobilisations incorporelles	101 326	130 113	. Cessions d'immobilisations		
Immobilisations corporelles	58 929	4 143 025	- incorporelles		
Immobilisations financières (a)			- corporelles		
			. Cessions ou réductions d'immobilisations financières (a)		
Charges à répartir sur plusieurs exercices (b)					
Réduction des capitaux propres (réduction de dotations ou remboursement de subventions)			Augmentation des capitaux propres :	250 833	835 402
			. Augmentation de dotations		
			. Augmentation des autres capitaux propres	250 833	835 402
			. Correction ressources (à saisir)		
Remboursements de dettes financières (c)			Augmentation des dettes financières (c)		
TOTAL DES EMPLOIS	160 255	4 273 138	TOTAL DES RESSOURCES	-31 377	485 709
			Diminution du F.R.N.G.		
			EMPLOI NET 2012	191 632	
			Emploi net 2011	3 787 429

(a) sauf ICNE concernés (2768)

(b) montant brut transféré au cours de l'exercice

(c) sauf ICNE concernés (1688) et renégociations

TABLEAU DE FINANCEMENT GLOBAL des trois derniers exercices

UNIVERSITE D' ANGERS (SAIC)	en Euros		Récap. p. 8 à 13 = Page 14
TABLEAU DE FINANCEMENT GLOBAL	2010	2011	2012
CAPACITE D'AUTOFINANCEMENT DE L'EXERCICE (ou I.A.F.)	-298 734	-349 693	-282 210
+ Cessions ou réductions d'actifs immobilisés			
- Acquisitions d'actifs immobilisés	4 268 220	4 273 138	160 255
- Charges à répartir sur plusieurs exercices			
+ Augmentation des capitaux propres	1 839 142	835 402	250 833
- Réduction des capitaux propres			
+ Augmentation dettes financières			
- Remboursement dettes financières			
= VARIATION du Fonds de Roulement Net Global	-2 727 812	-3 787 429	-191 632

+ Variation des actifs d'exploitation	-2 839 274	216 137	158 737
- Variation des dettes d'exploitation	560 757	2 913 932	-2 227 173
= VARIATION des BESOINS en F.R. d'EXPLOIT.	-3 400 030	-2 697 796	2 385 909
+ Variation des autres débiteurs	9 136	-9 133	769 220
- Variation des autres créditeurs	27 740	-53 825	1 699
= VARIATION des BESOINS en F.R. hors EXPLOIT.	-18 603	44 691	767 521
Variation des B.F.R.E. + variation des B.F.R.H.E.	-3 418 634	-2 653 104	3 153 430
= VARIATION des BESOINS globaux en F.R.			

Variation des Valeurs Mobilières de Placement			
+ Variation des disponibilités hors trésorerie inter services	690 822	-1 134 324	-3 345 062
= VARIATION de la TRESORERIE	690 822	-1 134 324	-3 345 062

+ VARIATION du F.R.N.G.	-2 727 812	-3 787 429	-191 632
- VARIATION des BESOINS globaux en F.R.	-3 418 634	-2 653 104	3 153 430
= VARIATION de la TRESORERIE	690 822	-1 134 324	-3 345 062

2.3. RAPPORT DU COMMISSAIRE AUX COMPTES

Pas de document

2.4. STRUCTURATION BUDGETAIRE 2013

Le conseil d'administration approuve la structuration budgétaire 2013.



STRUCTURE BUDGETAIRE HIERARCHIE DES CENTRES FINANCIERS

EXERCICE 2013

Etablissement principal 100

900	Services centraux
90010	Adm.générale
900101	Fonds d'intervention
900103	Cabinet
900104	Communication
900105	Service général
900106	Logistique
900107	Hygiène Sécu Envt
900108	Reprographie
900109	REMIS Projet
900111	PPI DAG
90020	Ressources humaines
900201	Contrats doctoraux
900203	Vac Inscriptions
900205	Form pers ensgt
900206	Formn pers BIATOS
900207	Fds aide personnels
900208	Contractuels Vac. H.C.
900210	Titulaires
90030	Rel Internat
900301	Service général
900302	ISEP
900303	Bamako
900304	Aide mob internat
900305	Bourses mobilité
900306	Conventions
900307	CELFE
90040	Ensgt Vie étudiante
900401	Init étudiantes
900402	Tutorats
900403	Evaluation
900404	Citoyenneté
900405	UCO
900406	Handicapés
900407	Espace culturel
90050	Pat immobilier
900501	Maintenance
900502	Sécurité
900503	Réhab Médecine
900504	Réhab Pharmacie
900505	PPI DPI
90060	Système d'information
900601	Service général
900602	SSR
900603	SAMI
900604	SUN
900605	Projet UNR
900606	Projet UNT
900607	PPI DDN
9007	Cholet
900701	Service général
900702	Formations

901	UFR Droit Eco Gestion
90110	Service général
901101	Salaires et charges
901102	HC
90120	Formation

902	UFR Lettres
90210	Service Général
902101	Salaires et charges
902102	HC
90220	Formation

905	IUT
90510	Service général
90520	FC et Fonctionnement
905207	Distech
905233	LP MMI QSE
905234	LP PROD
905235	LP MCE
905241	LP GEB
905242	LP MSA
905243	LP R&T
905251	LP MEA
905252	LP MRP
905253	LP MAEC
905254	DSCG
905255	DCG
905256	LP PME-PMI
905262	DU BANQUE
905263	DU DISTRI ' UP
905271	DU GPI
905272	DU CRMS
905271	DU GPI
905272	DU CRMS
905231	LP BAEMOVA
905232	LP AB
905257	LP PME-PMI Cameroun
905258	LP METIERS COMPTA
905261	LP ACHAT
90530	Biologie
90540	GEII
90550	GEA
90560	TC
90570	GMP
90580	Carrières Soc.
90590	F. Apprentissage

906	UFR de Médecine
90610	Serv. général
906101	Salaires et charges
90620	Form. Initiale
906203	Anglais
906204	T.P.
906205	Méd. Générale
906206	Sc. Humaines
906207	Informatique
906208	Cellule audio
906209	Parcours L2

907	UFR Sc Pharm Ing San
90710	Serv. Général
907101	Salaires et Charges
90720	Pharmacie
90730	ISSBA

908	SUMPPS
90810	Serv. général
90820	Méd du travail
90830	Méd. Etudiants

909	SCDU
90910	Serv. général
909101	Salaires et Charges
90920	Sect.Droit
90930	Sect.Lettres
90940	Sect.Sciences
90950	Sect.Méd Pharma
90960	Doc Electro

910	SUIO-IP
91010	Serv.général
91020	Dev compétences
91030	Orientation
91040	Plateforme insertion
91050	BAIP
91060	Log immo

912	SUAPS
91210	Service général
91220	Salaires et Charges
91230	Activités

911	Recherche
91110	Gest. Recherche
911101	Serv.général
911102	Contrats Thèses
911104	Collège Doctoral
911105	ED VENAM
911106	ED SCE
911107	ED BS
911108	ED STIM
911109	ED 3MPL
911110	ED DEGEST
911111	ED PC
911112	ED CEI
911190	Contrats PostDoc
91120	Cellule Europe
911201	Serv.général
911202	ARIANES
91130	Valorisation
91140	PPI RECHERCHE

911BQR12	GECCO
911BQR14	CRC
911EA11	HIFIH
911EA12	GEIHP
911EA13	CRT
911EA14	LNBT
911EA141	Equipe génomique
911EA16	CERIEC
911EA17	CRILA
911EA18	LPPL
911EA19	3LAM
911EA20	Centre J.Bodin
911EA22	LERIA
911EA23	LASQUO
911EA24	LISA
911EA25	RCIM
911EA26	SONAS
911EA261	eq.LASBA
911EA27	LEEST
911EA28	LPHIA
911EA29	GEROM
911NR10	PYVER
911NR11	Microbiogéologie
911NR12	CPNI
911NR13	GAP
911PF10	PFT
911PF11	Plateforme PADAM
911PF12	CIFAB
911PF121	PRIMEX
911PPF10	Tourisme Mond
911RUA12	LINA
911RUA13	Pharmacologie
911RUA14	SHS
911SFR10	Confluences
911SRF11	SFR Santé
911SFR111	SCCAN
911SFR12	SFR QUASAV
911SCR10	PIAM
911SCR11	SCAHU
911SCR12	SCIAM

911UMR10	LAREMA
911UMR12	MOLTECH ANJOU
911UMR15	BNMI
911UMR16	MINT
911UMR161	Neurochirurgie
911UMR17	SOPAM
911UMR18	ESO/CARTA
911UMR19	IRHS
911UMR20	IRHS
911UMR21	IRHS
911UMR22	IRHS
911UMR23	CERHIO/HIRES
911UMR24	CR2C
911UMR25	Immunothérapie
911UMR251	eq.Néphrologie
911UMR252	eq.Neuroimmuno
911UMR253	eq.Maladie du sang
911UMR26	LETG LEESA
911UMR27	LPGM-BIAF
911UMR271	Eq.LEBIM
911UMR28	GRANEM

913	S.F.C.
91310	Service général
91320	Formations
91330	Accompagnement
913301	Reprises d'études
913302	VAP VAE
913FC901	FC UFR DROIT
913FC9011	Service Général
913FC9012	FC Formation Continue
913FC902	FC UFR LETTRES
913FC9021	Service Général
913FC9022	FC Formation Continue
913FC907	FC UFR Pharm Ing San
913FC9071	Service Général
913FC9072	FC Formation Continue
913FC931	FC ITBS
913FC9311	Service Général
913FC9312	FC Formation Continue
913FC932	FC ISTIA
913FC9321	Service Général
913FC9322	FC Formation Continue
913FC933	FC UFR SCIENCES
913FC9331	Service Général
913FC9332	FC Formation Continue
913FC906	FC UFR MEDECINE
913FC9061	Service Général
913FC9062	FC Formation Continue

931	I.T.B.S.
93110	Serv. général
931101	Salaires et Charges
931102	HC
93120	Formations
93130	Saumur

932	ISTIA
93210	Service général
932101	Salaires et charges
932102	Documentation
93220	Innovation
93230	Qualité
93240	Automatisation
93250	Ecole d'ingénieur
93260	STILE
93270	Relations Intern.
93280	Rel. Ecole/Entrepris
93290	Communication

933	UFR de Sciences
93310	Service général
933101	Salaires et Charges
933102	HC
933103	Centre de langues
933104	Logistique
93320	Formations
933203	Informatique
933204	Physique
933205	Chimie
933206	Math
933207	Biologie
933208	Géologie



**STRUCTURE BUDGETAIRE
HIERARCHIE DES CENTRES FINANCIERS**

EXERCICE 2013

SAIC 200

955	Serv Général SAIC
95510	Fonctionnement
95520	Brevets
95530	PUA
95540	Espace culturel
95550	IRIS

S900	Serv. Centraux
S90010	Communication
S90020	R.I.
S90030	D.S.I.
S901	UFR Droit
S902	UFR Lettres
S905	IUT
S906	UFR de Médecine
S907	UFR Sc Pharm Ing santé
S908	SUMPPS
S909	SCDU
S910	SUIO-IP
S912	SUAPS
S913	S.F.C.
S931	ITBS
S932	ISTIA
S933	UFR de Sciences

S911BQR12	GECCO
S911BQR14	CRC
S911EA11	HIFITH
S911EA12	GEIHP
S911EA13	CRT
S911EA14	LNBT
S911EA141	Equipe génomique
S911EA16	CERIEC
S911EA17	CRILA
S911EA18	LPPL
S911EA19	3LAM
S911EA20	Centre J.Bodin
S911EA22	LERIA
S911EA23	LASQUO
S911EA24	LISA
S911EA25	RCIM
S911EA26	SONAS
S911EA261	Eq. LASBA
S911EA27	LEEST
S911EA28	LPHIA
S911EA29	GEROM
S911NR10	PYVER
S911NR11	Microbiogéologie
S911NR12	CPNI
S911NR13	GAP
S911PF10	PFT
S911PF11	Plateforme IBISA
S911PF12	CIFAB
S911PF121	PRIMEX
S911PPF10	Tourisme Mond
S911RUA12	LINA
S911RUA13	Pharmacologie
S911RUA14	SHS
S911SFR10	Confluences
S911SFR11	SFR SANTE
S911SFR111	SCCAN
S911SFR12	SFR QUASAV
S911SCR10	PIAM
S911SCR11	SCAHU
S911SCR12	SCIAM

S911UMR10	LAREMA
S911UMR12	CIMA
S911UMR15	BNMI
S911UMR16	MINT
S911UMR161	Neurochirurgie
S911UMR17	SOPAM
S911UMR18	ESO/CARTA
S911UMR19	IRHS
S911UMR20	IRHS
S911UMR21	IRHS
S911UMR22	IRHS
S911UMR23	CERHIO/HIRES
S911UMR24	CR2C
S911UMR25	IMMUNOTHERAPIE
S911UMR251	eq.Néphrologie
S911UMR252	eq.Neuroimmuno
S911UMR253	eq.Maladie du sang
S911UMR26	LETG LEESA
S911UMR27	LPGN-BIAF
S911UMR271	Eq.LEBIM
S911UMR28	GRANEM

Périm. fin. UANG

Exercice : 2013

100	UA
900	Services centraux
9007	Cholet
900701	Service général
900702	Formations
90010	Adm.générale
900101	Fonds d'intervention
900103	Cabinet
900104	Communication
900105	Service général
900106	Logistique
900107	Hygiène Sécu Envrt
900108	Reprographie
900SCDU	Part SCDU
900SUMPPS	Part SUMPPS
900109	REMIS Projet
900111	PPI DAG
90020	Ressources humaines
900201	Contrats doctoraux
900203	Vac Inscriptions
900205	Form pers ensgt
900206	Formn pers BIATOS
900207	Fds aide personnels
900208	Contractuels Vac. HC
900210	Titulaires
90030	Rel Internat
900301	Service général
900302	ISEP
900304	Aide mob internat
900305	Bourses mobilité
900306	Conventions
900307	CELFE
90040	Ensgt Vie étudiante
900401	Init étudiantes
900402	Tutorats
900403	Evaluation
900404	Citoyenneté
900405	UCO
900406	Handicapés
900407	Espace culturel
90050	Pat immobilier
900501	Maintenance
900502	Sécurité
900503	Réhab Médecine
900504	Réhabil Pharmacie
900505	PPI DPI
90060	Système d'information

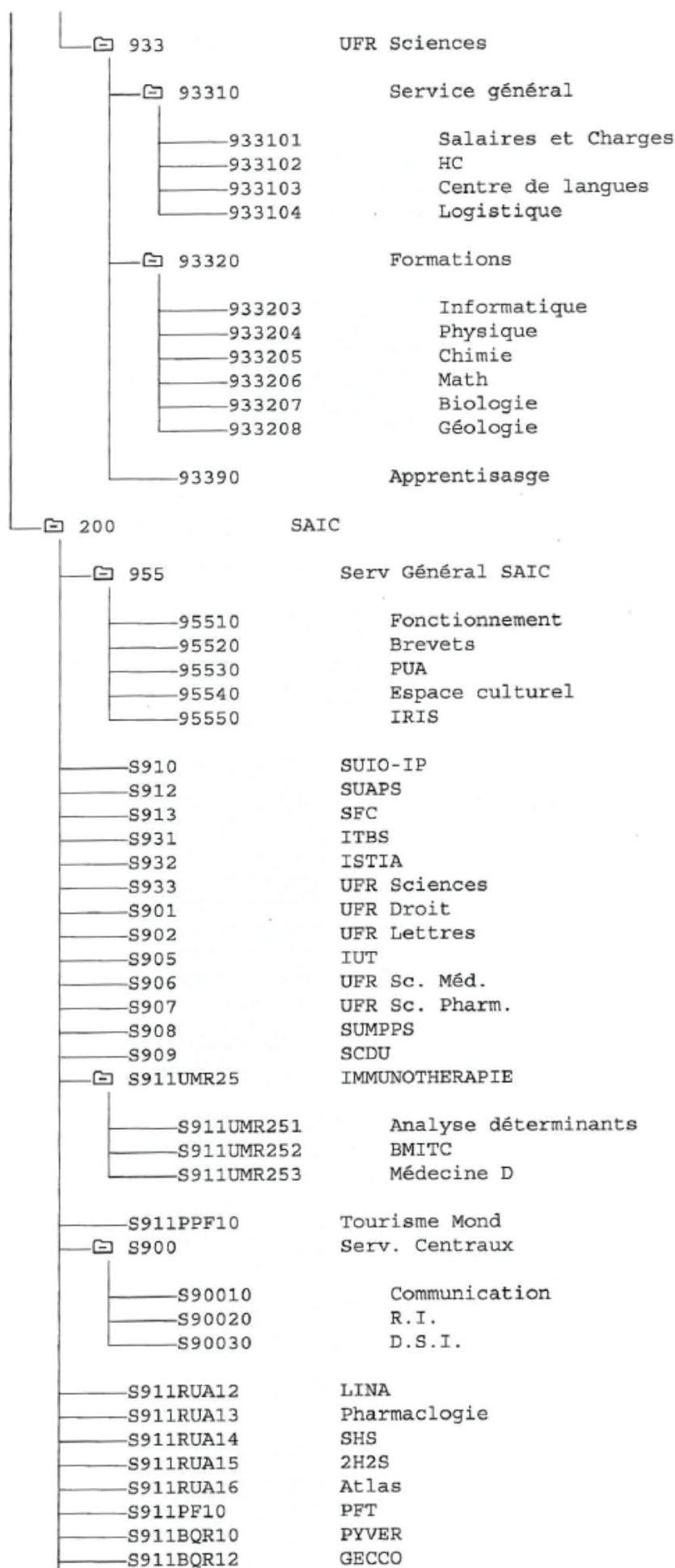
900601	Service général
900602	SSR
900603	SAMI
900604	SUN
900605	PROJET UNR
900606	PROJET UNT
900607	PPI DDN
901	UFR Droit
90110	Serv. général
901101	Salaires et charges
901102	HC
90120	Formation
902	UFR Lettres
90210	Serv. Général
902101	Salaires et charges
902102	HC
90220	Formation
905	IUT
90510	Serv. général
90520	FC et Fonctionnement
905205	DSCG
905207	Distech
905233	LP MMI-QSE
905234	LP PROD
905235	LP MCE
905241	LP GEB
905242	LP MSA
905243	LP R&T
905251	LP MEA
905252	LP MRP
905253	LP MAEC
905254	DSCG
905255	DCG
905256	LP PME-PMI
905262	DU BANQUE
905263	DU DISTRI'SUP
905271	DU GPI
905272	DU CRMS
905231	LP BAEMOVA
905232	LP AB
905257	LP PME-PMI CAMEROUN
905258	LP METIERS COMPTA
905261	LP ACHAT
90530	Biologie
90540	GEII
90550	GEA
90560	TC
90570	GMP
90580	Carrières Soc.
905FSDIE	Part FSDIE
905SCDU	Part SCDU
905SUMPPS	Part SUMPPS
905BASE	Droits de base

90590	F APPRENTISSAGE
906	UFR Sc. Médicales
90630	F.C.
906310	DU Douleur
906320	Tech.de rech.clin.
906314	Colposcopie-Gyneco
906316	Ergo.Santé au trav.
906330	Réed Réad Fonct audi
90610	Serv. général
906101	Salaires et charges
90620	Form.Initiale
906203	Anglais
906204	T.P.
906205	Méd. Générale
906206	Sc. Humaines
906207	Informatique
906208	Cellule audio
906209	Parcours L2
906FSDIE	Part FSDIE
906SCDU	Part SCDU
906SUMPPS	Part SUMPPS
906BASE	Droits de base
907	UFR Sc Pharm Ing San
90710	Serv. Général
907101	Salaires et Charges
90720	Pharmacie
90730	ISSBA
908	SUMPPS
90810	Serv. général
90820	Méd du travail
90830	Méd. Etudiants
909	SCDU
90910	Serv. général
909101	Salaires et Charges
90920	Sect.Droit
90930	Sect.Lettres
90940	Sect.Sciences
90950	Sect.Méd Pharma
90960	Doc Electro
910	SUIO-IP
91010	Serv.général
91020	Dev compétences
91030	Orientation
91040	Plateforme insertion
91050	BAIP

91060	Log immo
911	Recherche
91110	Gest. Recherche
911101	Serv.général
911102	Contrats Thèses
911104	Collège Doctoral
911105	ED VENAM
911106	ED SCE
911107	ED BS
911108	ED STIM
911109	ED 3MPL
911110	ED DEGEST
911111	ED PC
911112	ED CEI
911190	Contrats PostDoc
91120	Cellule Europe
911201	Serv.général
911202	ARIANES
91130	Valorisation
911SCR10	PIAM
911SCR11	SCAHU
911SCR12	SCIAM
911UMR10	LAREMA
911UMR12	MOLTECH ANJOU
911UMR15	BNMI
911UMR16	MINT
911UMR161	Neurochirurgie
911UMR17	SOPAM
911UMR18	ESO/CARTA
911UMR19	IRHS
911UMR20	IRHS
911UMR21	IRHS
911UMR22	IRHS
911UMR23	CERHIO/HIRES
911UMR24	CR2C
911EA11	HIFIH
911EA12	GEIHP
911EA13	CRT
911EA14	LNBT
911EA141	Eq.Génomique
911EA16	CERIEC
911EA17	CRILA
911EA18	LPPL
911EA19	3LAM
911EA20	Centre J.Bodin
911EA22	LERIA
911EA23	LASQUO
911EA24	LISA
911EA25	RCIM
911EA26	SONAS
911EA261	eq.LASBA
911EA27	LEEST
911BQR12	GECCO

911BQR14	CRC
911PF10	PFT
911RUA12	LINA
911RUA13	Pharmacologie
911RUA14	SHS
911PPF10	Tourisme Mond
911UMR25	Immunothérapie
911UMR251	eq.Néphrologie
911UMR252	eq.Neuroimmuno
911UMR253	eq.Maladie du sang
911PF11	Plateforme PADAM
911PF12	CIFAB
911PF121	PRIMEX
911UMR26	LETG-LEESA
911SFR10	Confluences
911NR10	PYVER
911UMR27	LPGM-BIAF
911UMR271	Eq. LEBIM
911NR11	Microbio
911UMR28	GRANEM
911SFR11	SFR SANTE
911SFR111	SCCAN
911SFR12	SFR QUASAV
911NR12	CPNI
911NR13	GAP
911EA28	LPHIA
911EA29	GEROM
91140	PPI RECHERCHE
912	SUAPS
91210	Service général
91220	Salaires et Charges
91230	Activités
913	SFC
91310	Service général
913101	Pilotage
91320	Formations
913201	Form Continues
913202	Formations FLE
91330	Accompagnement
913301	Reprises d'études
913302	VAP VAE
913FSDIE	Part FSDIE
913SCDU	Part SCUD
913SUMPPS	Part SUMPPS
913FC901	FC UFR DROIT
913FC9011	FC SERVICE GENERAL

— 913FC9012	FC FORMATIONCONTINUE
— 913FC902	FC UFR LETTTRES
— 913FC9021	FC SERVICE GENERAL
— 913FC9022	FC FORMATIONCONTINUE
— 913FC907	UFR Sc Pharm Ing San
— 913FC9071	FC SERVICE GENERAL
— 913FC9072	FC FORMATIONCONTINUE
— 913FC931	FC ITBS
— 913FC9311	FC SERVICE GENERAL
— 913FC9312	FC FORMATIONCONTINUE
— 913FC932	FC ISTIA
— 913FC9321	FC SERVICE GENERAL
— 913FC9322	FC FORMATIONCONTINUE
— 913FC933	FC UFR SCIENCES
— 913FC9331	FC SERVICE GENERAL
— 913FC9332	FC FORMATIONCONTINUE
— 913FC906	FC UFR MEDECINE
— 913FC9061	FC SERVICE GENERAL
— 913FC9062	Formation Continue
— 931	ITBS
— 93110	Serv. général
— 931101	Salaires et Charges
— 931102	HC
— 93120	Formations
— 93130	Saumur
— 931FSDIE	Part FSDIE
— 931SCDU	Part SDCU
— 931SUMPPS	Part SUMPPS
— 931BASE	Droits de base
— 932	ISTIA
— 93210	Service général
— 932101	Salaires et charges
— 932102	Documentation
— 93220	Innovation
— 93230	Qualité
— 93240	Automatisation
— 93250	Ecole d'ingénieur
— 93260	STILE
— 93270	Relations Intern.
— 93280	Rel. Ecole/Entrepris
— 93290	Communication
— 932FSDIE	Part FSDIE
— 932SCDU	Part SDCU
— 932SUMPPS	Part SUMPPS
— 932BASE	Droits de base



S911BQR14	CRC
S911IFR11	IFR149
S911EA27	LEEST
☐ S911EA26	SONAS
S911EA261	LASBA
S911EA11	HIFITH
S911EA12	GEIHP
S911EA13	CRT
☐ S911EA14	LNBT
S911EA141	Eq. Génomique
S911EA16	CERIEC
S911EA17	CRILA
S911EA18	LPPL
S911EA19	3LAM
S911EA20	Centre J.Bodin
S911EA22	LERIA
S911EA23	LASQUO
S911EA24	LISA
S911EA25	RCIM
S911UMR17	SOPAM
S911UMR18	ESO/CARTA
S911UMR19	IRHS
S911UMR20	IRHS
S911UMR21	IRHS
S911UMR22	IRHS
S911UMR23	CERHIO/HIRES
S911UMR24	CR2C
☐ S911UMR16	MINT
S911UMR161	Neurochirurgie
S911UMR10	LAREMA
S911UMR12	CIMA
S911UMR13	Cytokines
S911UMR15	BNMI
S911SCR11	SCAHU
S911SCR12	SCIAM
S911SCR10	PIAM
S911PF11	Plateforme IBISA
☐ S911PF12	CIFAB
S911PF121	PRIMEX
S911UMR26	LETG-LEESA
S911SFR10	Confluences
S911NR10	PYVER
☐ S911UMR27	LPGM-BIAF
S911UMR271	Eq. LEBIM
S911NR11	Microbio
S911UMR28	GRANEM
☐ S911SFR11	SFR SANTE
S911SFR111	SCCAN
S911SFR12	SFR QUASAV
S911NR12	CPNI
S911NR13	GAP
S911EA28	LPHIA
S911EA29	GEROM

2.5. LISTES DES MARCHES PUBLICS CONCLUS EN 2012

Le conseil d'administration approuve les listes des marchés publics conclus en 2012.

Liste des marchés 2012 | FOURNITURES**Marchés de 20 000 € HT à 49 999,99 € HT**

Objet	Date Notif	Nom Fournisseur	C.P.	Montant
INSTALLATION ELECTRIQUE	29.02.2012	INEO ATLANTIQUE SERVICES	44300	20 151,97
Abonnement Springer	15.05.2012	Springer Verlag	Allemagne	22 816,27
MOBILIER DE LABO	05.11.2012	ATELIERS DE VILLETANEUSE	95411	23 190,94
Abonnement Question Point	10.02.2012	OCLC	92600	23 900,00
ACQUISITION ETIQUETTES RFID SCDU				
ANGERS	26.06.2012	3 M FRANCE	95006	24 575,00
Flexstation 3	21.05.2012	MOLECULAR DEVICES	Royaume Uni	28 010,00
Abonnement Sciefinder scholar	20.01.2012	ABES	34193	28 717,91
EQUIPTS ANTIVOL TRANSACTIONS SCDU	17.07.2012	3 M FRANCE	95006	30 000,00
Abonnement Wiley Full	20.01.2012	Wiley Blackwell	Royaume Uni	31 454,85
MICROSCOPES	30.10.2012	GEO MICRO SERVICE	44140	32 107,00
Abonnement WOK	20.01.2012	CNRS	92195	32 280,90
ROUTEURS D'INTERCONNEXION A				
RENATER	21.09.2012	BT SERVICES	92088	38 761,90
Imageur à caméra CCD Pdysey	13.07.2012	SCIENCETEC	91958	39 550,00
MOBILIER DE LABO	11.05.2012	ATELIERS DE VILLETANEUSE	95411	39 739,46

Marchés de 50 000 € HT à 89 999,99 € HT

Objet	Date Notif	Nom Fournisseur	C.P.	Montant
ANALYSEUR LABORATOIRE CARBONE ORGANIQUE ET AZOTE TOTAL	26.11.2012	SHIMADZU FRANCE	77448	57 978,40
CONNECTIQUE	21.09.2012	ENVIRONNEMENT SERVICE INFORMATIQUE	44120	60 000,00
SYSTEME CHROMATOGRAPHIE GAZEUSE SPECTROMETRE QUADRIPOLAIRE	03.10.2012	BRUKER DALTONIQUE	77447	60 251,84
COMMUTATEURS COEUR DE RESEAU ET PERIPHERIE	21.09.2012	UP NETWORKS	6901	66 024,67
STATION EXPLORATION FONCTIONNELLE POUR CARDIOMYOCYTES	23.07.2012	ION OPTIX Ltd		72 478,65
MICROCALORIMÈTRE	30.03.2012	WATERS SAS TA INSTRUMENTS MICROMASS	78280	74 010,00

Marchés de 90 000 € HT à 129 999,99 € HT

Objet	Date Notif	Nom Fournisseur	C.P.	Montant
SYSTEME DE CHROMATOGRAPHIE LIQUIDE ULTRA HAUTE PERFORMANCE	13.06.2012	WATERS SAS TA INSTRUMENTS MICROMASS	78280	107 779,20
MICROSCOPE ELECTRONIQUE A BALAYAGE DE TABLE	22.05.2012	FONDIS ELECTRONIC SAS	78285	109 000,00
Abonnement Sciences Direct	20.01.2012	ABES	34193	200 842,91

Marchés au-delà de 130 000 € HT

Objet	Date Notif	Nom Fournisseur	C.P.	Montant
NANOTOMOGAPHE	01.06.2012	GE SENSING&INSPECTION	31515	330 000,00
LOCATION MAINTENANCE COPIEURS NB ET COULEUR ATELIER REPRO	11.12.2012	XEROX FINANCIAL SERVICES SAS	92200	349 123,88

Liste des marchés 2012 | SERVICES**Marchés de 20 000 € HT à 49 999,99 € HT**

Objet	Date Notif	Nom Fournisseur	C.P.	Montant
PLATEFORME D'ANALYSE D'IMAGE COULEUR	30.05.2012	D.CONSULTANT DEVELOPPEMENT	75755	20 300,00
MO TRAVAUX BATIMENT STOCKAGE UFR SCIENCES	26.01.2012	SEIGNEURIN SOPHIE	49022	21 153,85
Maintenance ALEPH	03.04.2012	EX LIBRIS	94568	21 421,00
CONTROLE TECHNIQUE 12 DALLES MEDECINE	25.04.2012	SOCOTEC	49002	23 450,00
M.O POUR LA CRÉATION D'UNE ANIMALERIE UFR SCIENCES	31.05.2012	CABINET PHI	49100	24 913,32
MAINTENANCE DES SYSTEMES DE FERMETURE	11.06.2012	PORTIS DIVISION D OTIS	44200	29 192,00
Services de maintenance (2012/11) – lot 6	02.05.2012	NEXTIRAONE	44324	37 836,00

Marchés de 50 000 € HT à 89 999,99 € HT

Objet	Date Notif	Nom Fournisseur	C.P.	Montant
MAINTENANCE MATERIELS RESEAU - Lot 3	26.07.2012	BT SERVICES	92088	67 364,55
ENTRETIEN DES ESPACES NON BATIS Lot 2	26.07.2012	ENTREPRISE ROBERT	72000	82 137,20
MO TRAVAUX RESTRUCTURATION BATIMENT D IUT	14.03.2012	BCL ARCHITECTES SARL	44800	83 992,10

Marchés de 90 000 € HT à 129 999,99 € HT

Objet	Date Notif	Nom Fournisseur	C.P.	Montant
MAINTENANCE DES SYSTEMES DE SECURITE INCENDIE	20.08.2012	INEO ATLANTIQUE SERVICES	44303	103 513,24

Marchés au-delà de 130 000 € HT

Objet	Date Notif	Nom Fournisseur	C.P.	Montant
SERVICES ETHERNET ET SERVICES FON ET HEBERGEMENT	10.07.2012	AXIONE SAS	92240	134 800,00
SERVICES ETHERNET ET SERVICES DE FON ET HEBERGEMENT	10.07.2012	AXIONE SAS	92240	160 075,00
ENTRETIEN DES ESPACES NON BATIS Lot 1	36.07.2012	ENTREPRISE ROBERT	72000	221 987,52
M.O. UFR Médecine (2011/06)	13.01.2012	SAS RO.ME ARCHITECTES	49100	389 741,70
MO TRAVAUX RESTRUCTURATION UFR SCIENCES PHARMACEUTIQUES	16.05.2012	CERIS INGENIERIE SAS	44821	400 966,00
ENTRETIEN MAINTENANCE TOITURES TERRASSES ET COUVERTURES	19.11.2012	SMAC ACIEROID	49000	745 384,80

Liste des marchés 2012 | TRAVAUX**Marchés de 20 000 € HT à 49 999,99 € HT**

Objet	Date Notif	Nom Fournisseur	C.P.	Montant
TRAVAUX AMENAGEMENT ACCUEIL PRESIDENCE Lot 5	20.01.2012	BORJON PIRON	49803	20 107,04
BLOCS SANITAIRES BELLE-BEILLE Lot 2	06.01.2012	SAS MALEINGE	49115	22 054,50
BLOCS SANITAIRES BELLE-BEILLE Lot 1	05.01.2012	GAUTIER BATIMENT	49008	22 227,44
TRAVAUX AMENAGEMENT ACCUEIL PRESIDENCE Lot 4	25.01.2012	ODENERGIE	49170	22 726,08
SECURISATION DES BAIES ET EQUIPEMENT RESEAU	04.10.2012	AMC-RCI	44360	23 490,00
BLOCS SANITAIRES BELLE-BEILLE Lot 3	05.01.2012	SARL PARCHARD	49124	23 612,06
TRAVAUX AMENAGEMENT ACCUEIL PRESIDENCE Lot 1	20.11.2012	CHUDEAU SAS	49400	26 482,27
TRAVAUX AMENAGEMENT CAMPUS SAINT SERGE Lot 3	20.11.2012	COIGNARD SARL	49000	30 816,61
BLOCS SANITAIRES BELLE-BEILLE Lot 5	05.01.2012	AXIMA SEITHA	44201	34 321,27
TRAVAUX AMENAGEMENT CAMPUS SAINT SERGE Lot 6	20.11.2012	JURET SA	49001	41 479,30
TRAVAUX AMENAGEMENT ACCUEIL PRESIDENCE Lot 6	25.01.2012	ALGLASS SARL	49240	41 848,51

Marchés de 50 000 € HT à 89 999,99 € HT

Objet	Date Notif	Nom Fournisseur	C.P.	Montant
-------	------------	-----------------	------	---------

Marchés de 90 000 € HT à 4 999 999,99 € HT

Objet	Date Notif	Nom Fournisseur	C.P.	Montant
REFECTION ETANCHEITE TOITURES TERRASSES PHASE 2	17.09.2012	SMAC ACIEROID	49000	93 757,92
TRAVAUX GENIE CLIMATIQUE ITBS -RU - SCU - UFR DROIT	23.07.2012	SA HERVE THERMIQUE	79026	114 986,41
TRAVAUX REMPLACEMENT DE GTC ITBS RU BU DROIT SCIENCES	15.10.2012	CEGELEC OUEST LOIRE OCEAN	49071	189 325,81
TRAVAUX AMÉNAGEMENT CAMPUS BELLE-BEILLE	20.11.2012	EUROVIA ATLANTIQUE SAS	49181	238 622,30

2.6. DEMANDE D'ADHESION A LA CPU ET A L'AMUE

Le conseil d'administration approuve la demande d'**adhésion à la CPU** pour 2013 de 13781€ (même montant qu'en 2012).

La Conférence des présidents d'université a vocation à promouvoir l'Université, en France et dans le monde.

La CPU est un relais important entre les différents acteurs qui composent la société.

La dimension internationale est au cœur des préoccupations de la CPU, notamment dans l'espace européen de l'enseignement supérieur et de la recherche. Pour en assurer une meilleure visibilité, la Conférence s'associe dans cette entreprise aux organismes de recherche (CNRS, INSERM, CEA, INRA...) au sein du CLORA (Club de liaison des organismes de recherche).

Dans le cadre de la coopération internationale, La Conférence des présidents d'Université participe activement aux différents champs rattachés aux déclinaisons des mobilités. L'attractivité de l'enseignement supérieur et de la recherche français apparaît comme le cœur de cible de la construction d'une société de la connaissance en ce début de 21^{ème} siècle. Dans cet objectif, la CPU est membre de l'Association Européenne de l'Université (EUA).

L'esprit de mutualisation

Dotée d'une équipe de permanents au service de la communauté, la CPU est un organe incontournable pour le développement de la coopération, l'amélioration du pilotage et de la mutualisation, en lien avec l'AMUE, au sein des établissements.

Le conseil d'administration approuve la demande d'**adhésion à l'AMUE** de 21 256 51€ (en 2012 : 22 123.61€).

La cotisation couvre la mission de mutualisation en matière de partage de compétences et d'expertise, de centrale d'achat...

Chaque adhérent est redevable d'une cotisation annuelle, qui lui donne notamment le droit de bénéficier gratuitement de l'ensemble des services de l'Agence (séminaires, documents, journées d'échanges.), à l'exception de prestations particulières (formations lourdes, services individualisés.) pouvant donner lieu à une facturation.

Les adhérents peuvent être sollicités pour mettre à disposition de l'Agence les compétences de leurs personnels, de façon ponctuelle ou régulière, afin de contribuer à la mutualisation des expériences, savoirs et savoir-faire à travers les services proposés par leur groupement.

Les établissements qui souhaitent utiliser les applications informatiques distribuées par l'Amue s'acquittent d'une licence et d'une redevance annuelle pour bénéficier des prestations d'assistance et de maintenance (évolutive et corrective), selon la grille de tarifs annuellement votée par les instances

CONSEIL D'ADMINISTRATION

28 mars 2013

**Point 03
RECHERCHE**

Avis favorable du CS du 11 mars 2013.

3.1.	Présentation de la SATT Ouest Valorisation	1
3.2.	Mandat provisoire de gestion à la SATT Ouest Valorisation	2
3.3.	Archives ouvertes Diffusion de la production scientifique	14
3.4.	Dossier FEDER-CPER 2007-2013 Pôle Santé (3e tranche)	15
3.5.	Dossier FEDER-CPER 2007-2013 Pôle Végétal (3e tranche)	18

3.1. PRESENTATION DE LA SATT OUEST VALORISATION

Présentation par M. LAMANDE, Président de la SATT Ouest Valorisation.

3.2. MANDAT PROVISOIRE DE GESTION A LA SATT OUEST VALORISATION

Avis favorable du CS du 11 mars 2013.

Le conseil d'administration approuve le mandat de gestion provisoire.

Mandat de gestion

Entre les soussignés,

La Société d'Accélération du Transfert de Technologie (SATT) Ouest Valorisation SAS,
Société par actions simplifiée au capital de 1 000 000 Euros,
Immatriculée au RCS de Rennes le 26/07/2012,
n° SIREN : 753000611, code APE : 7490 B
dont le siège social est situé 5, boulevard René Laennec, 35000 Rennes
représentée par son Président, Monsieur Vincent LAMANDE,

ci-après désignée par « **la SATT** »,

en qualité de mandataire
d'une part

et

L'Université d'Angers,
Etablissement public à caractère scientifique, culturel et professionnel,
n° SIRET : 194 909 701 00303, code NAF 85.42Z
dont le siège est situé 40 rue de Rennes, BP 73532, 49035 Angers Cedex,
représentée par son Président, Monsieur Jean-Paul SAINT-ANDRE,

ci-après désigné par « **l'Etablissement** »

en qualité de mandant
d'autre part

PREAMBULE

L'Etablissement est membre fondateur du Pôle de Recherche et d'Enseignement Supérieur « L'Université Nantes Angers Le Mans » (L'UNAM) qui a été créé le 31 décembre 2008 par décret n° 2008-1561 et fédère 29 établissements d'enseignement supérieur et de recherche en Pays de la Loire.

En conformité avec ses statuts, le PRES L'UNAM a notamment pour mission la valorisation des recherches communes de ses établissements. A ce titre, il a accompagné et financé la maturation technique et économique ainsi que le transfert et le licensing des projets innovants, en complémentarité avec les cellules de valorisation des établissements.

Les Conseils d'administration du PRES L'UNAM en dates du 24 septembre 2010 et du 10 décembre 2010 ont acté, par délibérations n°2010-25 et 2010-41, le principe de la constitution d'une SATT dans le cadre du Programme des Investissements d'Avenir et ont désigné le PRES L'UNAM comme structure porteuse de l'actionnariat de cette société pour les établissements membres du PRES L'UNAM (établissements bénéficiaires) en cas de labellisation du projet.

A l'issue d'un processus de sélection long, la SATT a été créée juridiquement le 20 juillet 2012 lors d'une Assemblée constitutive.

Il revient aujourd'hui à la SATT, conformément à son objet social, d'assurer le transfert, la maturation et toutes actions contribuant à accélérer la valorisation des résultats de recherche publique, issus des établissements d'enseignement supérieur de Bretagne et des Pays de la Loire. L'Etablissement s'est engagé, par courrier en date du 25 janvier 2011, à confier à la SATT l'exclusivité de la valorisation des résultats des laboratoires de recherche qui sont sous la responsabilité de l'établissement.

Par délibération en date du 18 septembre 2012, le Conseil d'administration de la SATT a approuvé le principe de la reprise des droits, charges et obligations liés à la gestion du portefeuille de titres de propriété intellectuelle des établissements de l'UNAM engagés dans la SATT ainsi que des projets de maturation accompagnés par l'UNAM. Le PRES Université Européenne de Bretagne est, quant à lui, porteur de la Subvention Fonds National de Valorisation pour le compte des Etablissements bénéficiaire.

Une Convention cadre et des conventions d'application, à établir entre les établissements bénéficiaires, le PRES L'UNAM - actionnaire de la SATT - et la SATT, doivent être élaborées pour encadrer l'ensemble des relations contractuelles liées à l'activité de la SATT.

Le Conseil d'administration du PRES L'UNAM a acté le 29 juin 2012 la mise en place d'un Comité de Valorisation, dont les attributions et les règles de fonctionnement ont été approuvées par le Conseil d'administration du PRES L'UNAM du 29 octobre 2012. Ce Comité de valorisation, instance interne du PRES L'UNAM, sera, entre autres, chargé de la préparation de la Convention cadre et du modèle de convention d'application.

Dans l'attente de la signature de ces conventions, le présent mandat encadre le transfert des projets de valorisation précédemment pris en charge par les établissements ainsi que par L'UNAM et le déploiement de l'activité de la SATT. Il est rappelé que dans le champ de la protection des résultats de la recherche, les titres demeurent propriété de l'établissement.

En conséquence il est convenu ce qui suit :

Article 1 – OBJET

Le présent mandat a pour objet de prévoir les conditions et les modalités de transfert de la gestion de tout ou partie du portefeuille de titres de propriété intellectuelle, des projets de valorisation confiés et/ou initiés par la SATT et de réalisation de prestation de services pour le compte de l'Etablissement.

Ce mandat est consenti et accepté jusqu'à la signature d'une Convention cadre et d'une convention d'application conclues entre l'Etablissement, le PRES L'UNAM et la SATT et prévoit notamment le transfert de gestion du portefeuille de titres de propriété intellectuelle et la gestion des projets de valorisation confiés à la SATT.

L'Etablissement, en qualité de mandant, donne à la SATT, en qualité de mandataire, un mandat pour la prise en charge administrative, financière et pour toutes démarches et actions nécessaires à la protection et à la gestion des titres de propriété intellectuelle transférés dont l'Etablissement détient à ce jour tout ou partie des droits de propriété - y compris pour les titres licenciés (Etat récapitulatif - Annexe 3) et à la recherche de partenaires pour permettre le transfert de ces titres.

La SATT s'engage à assurer, en coopération avec l'établissement et dans le respect de la stratégie définie, la bonne gestion de ces titres, et en particulier à financer les taxes et frais liés à la propriété intellectuelle auprès des offices nationaux de brevet. La SATT s'engage à maintenir au moins six (6) mois l'ensemble du portefeuille de titres de propriété intellectuelle tel que constitué à jour de la création de la SATT ; sauf décision, prise d'un commun accord entre la SATT et l'Etablissement, d'abandonner un ou des titres.

A l'issue de ce délai, l'Etablissement sera systématiquement informé des décisions de maintien, d'extension ou d'abandon des titres. En cas d'abandon, il est demandé à la SATT d'informer 2 mois avant l'Etablissement.

En lien avec l'établissement, la SATT assurera le suivi des projets de maturation d'ores et déjà validés au jour de sa création (Etat récapitulatif - Annexe 4), elle pourra initier de nouvelles stratégies de protection intellectuelle et mettre en place, après avis du Comité d'investissement et validation, le cas échéant par le Conseil d'administration dans le respect des statuts de la SATT, un programme de maturation sur des résultats de recherche innovants.

La SATT sera également amenée à assurer, pour le compte du Mandant, des prestations de service, notamment en matière d'ingénierie des contrats de recherche impliquant un partenaire socio-économique.

Article 2 – COMPETENCES DU MANDATAIRE

2.1 Compétences en matière d'investissement sur projets de valorisation

La SATT a compétence pour :

- représenter le mandant devant les administrations compétentes ;
- entreprendre toutes les démarches administratives liées au dépôt, à l'enregistrement et au maintien en vigueur des titres de propriété industrielle, objet de ce mandat (Etat récapitulatif Annexe 3);
- négocier avec des tiers, pour le compte du mandant, tous les aspects financiers, juridiques ou d'autre nature concernant la gestion des titres de propriété intellectuelle, y inclus en proposant et négociant des contrats de transfert.

2.2 Compétences en matière de prestations de service

La SATT a compétence pour :

- mettre en œuvre des actions de sensibilisation et de détection de projets au sein des unités de recherche dans le cadre de plans d'action définis, de façon coordonnée, par les PRES, les établissements bénéficiaires et la SATT ;
- assurer l'ingénierie des contrats de collaboration de recherche et de prestations de service impliquant un partenaire socio-économique, en préparant et négociant ces contrats pour le compte du Mandant et à sa demande et en proposant les contrats au Président ou Directeur de l'Etablissement pour signature.

Article 3 - ENGAGEMENTS DU MANDATAIRE

La SATT désigne, en son sein, un point de contact opérationnel au profit de l'Etablissement.

3.1 Engagements en matière d'investissement sur projets de valorisation

La SATT s'engage à :

- payer toutes contributions et taxes engendrées par les titres de propriété intellectuelle, objet de ce mandat, notamment frais de dépôt et d'enregistrement au nom de l'établissement et les annuités de maintien en vigueur ;
- se rapprocher de l'Etablissement pour définir la conduite à tenir en cas de contrefaçon ;
- assurer le suivi de la bonne exécution des licences signées.

3.2 Engagements en matière de prestations de service

La SATT s'engage à :

- faire ses meilleurs efforts pour répondre aux demandes de l'Etablissement et assurer le suivi de l'activité confiée par l'Etablissement;
- fournir à l'Etablissement les données quantitatives et qualitatives nécessaires pour renseigner des enquêtes et bilans d'activité ;
- assurer la rédaction des contrats de collaboration de recherche impliquant un partenaire socio-économique en accord avec les règles de l'établissement.

Article 4 – ENGAGEMENTS DU MANDANT

Le mandant désigne un point de contact opérationnel au sein des services centraux de l'Etablissement, notamment pour assurer le suivi des projets, en la personne de (A compléter).

4.1 Engagement en matière d'investissement sur projets de valorisation

L'Etablissement reconnaît que les frais de propriété intellectuelle et de maturation engagés par la SATT seront remboursés directement sur les recettes des licences, ou autres contrats d'exploitations des titres de propriété intellectuelle, avant toutes procédures d'intéressement (Annexe 2).

4.2 Engagement en matière de prestations de service

Un récapitulatif des projets accompagnés et un état financier seront adressés mensuellement par la SATT à l'Etablissement. L'Etablissement s'engage à assurer le financement des prestations validées telles que mentionnées en annexe (Annexe 1) selon la grille tarifaire jointe.

Article 5 – STIPULATIONS FINANCIERES

En contrepartie de la réalisation des prestations par la SATT validées, telles que mentionnées en Annexe 1 selon la grille tarifaire jointe, la SATT transmettra une facture à l'Etablissement et le versement aura lieu sur le compte bancaire de la SATT dont le RIB est :. 18829 35415 01680059040 48

Article 6 – DUREE

Le présent mandat prend effet au 1^{er} janvier 2013 pour une durée de 6 mois, renouvelable par avenant au maximum jusqu'au 31 décembre 2013.

Article 7 - CONFIDENTIALITE

Les Parties s'engagent à considérer comme strictement confidentielles, et, en conséquence à ne pas divulguer ou communiquer de quelque façon ou sous quelque forme que ce soit les Informations Confidentielles dont elles pourraient avoir connaissance à l'occasion de l'exécution du présent Contrat, tant que lesdites informations ne seront pas tombées dans le domaine public. La présente obligation de confidentialité s'applique à toutes Informations Confidentielles ayant trait à l'ensemble des activités des Parties, et, plus spécifiquement, aux activités de recherche des Parties, que celles-ci soient liées au Laboratoire ou non.

Les Parties s'engagent à faire respecter par leurs personnels, l'ensemble des engagements contenus dans le présent article.

Cette obligation de confidentialité telle que définie dans le présent article entrera en vigueur avec le contrat et perdurera cinq (5) ans nonobstant son expiration ou sa résiliation.

Article 8 – ASSURANCE – RESPONSABILITE

8.1 - Chaque Partie déclare être titulaire d'une police responsabilité civile couvrant la réalisation des activités du présent contrat auprès d'une compagnie d'assurance notoirement connue et solvable contre toute action en responsabilité et en justifiera sur simple demande de l'autre Partie

La règle selon laquelle « l'Etat est son propre assureur » s'applique aux organismes publics. En conséquence ceux-ci garantissent sur leurs budgets les dommages qu'ils pourraient causer à des tiers du fait de leur activité.

8.2 - L'établissement autorise l'accès aux laboratoires et ses locaux aux personnels de la SATT pour la réalisation de leurs missions en partenariat avec les responsables scientifiques. Cet accès se limite aux heures auxquelles les personnels sont accueillis.

Le personnel de la SATT présent dans les locaux de l'Etablissement devra se conformer au règlement intérieur de l'Etablissement.

Chaque Partie reste responsable des membres de son personnel. Chaque Partie continue d'assumer à l'égard du personnel qu'elle rémunère, toutes les obligations sociales et fiscales de l'employeur et d'exercer envers lui toutes les prérogatives administratives de gestion. Chaque Partie assure la couverture de ses personnels respectifs en matière d'accidents du travail et de maladies professionnelles sans préjudice d'éventuels recours contre les tiers responsables.

Article 9 – CESSION – SOUS-TRAITANCE

La SATT ne pourra en aucune circonstance céder à un tiers les droits et obligations qu'elle tient du présent contrat sans le consentement préalable et écrit de l'Etablissement et, de la même manière, ne pourra pas sous-traiter tout ou partie des prestations lui incombant sans le consentement préalable et écrit de l'Etablissement.

Article 10 - RESILIATION

Le présent Contrat pourra être résilié de plein droit par l'une des Parties en cas d'inexécution par l'autre d'une ou plusieurs des obligations contenues dans ses diverses clauses. Cette résiliation ne deviendra effective que trois (3) mois après l'envoi par la Partie plaignante d'une lettre recommandée avec accusé de réception exposant les motifs de la plainte, à moins que, dans ce délai, la Partie défaillante n'ait satisfait à ses obligations ou n'ait apporté la preuve d'un empêchement consécutif à un cas de force majeure.

Il est d'autre part convenu que toute modification essentielle de nature ou de forme juridique de l'une des Parties, telle que notamment la mise en redressement ou en liquidation judiciaire, la dissolution ou la cessation d'activité ou toutes autres procédures analogues, pourra, dans le respect des procédures légales en vigueur, être considérée par l'autre Partie comme un motif de résiliation immédiate et de plein droit du présent Contrat.

L'exercice de cette faculté de résiliation ne dispense pas la Partie défaillante de remplir les obligations contractées jusqu'à la date de prise d'effet de la résiliation et ce, sous réserve des dommages éventuellement subis par la Partie plaignante du fait de la résiliation anticipée du Contrat.

Article 11 - RESOLUTION DES LITIGES

Le présent mandat est régi par la loi française. En cas de difficultés sur l'interprétation ou l'exécution du présent mandat, les Parties s'efforceront de résoudre leur différend à l'amiable. En cas de désaccord persistant, les juridictions compétentes dans le ressort du domicile du défendeur pourront être saisies.

Fait à Rennes, le 25 mars 2013

En trois exemplaires originaux,

Le mandataire,

Le mandant,

Le Président de la SATT Ouest Valorisation

Le Président de l'Université d'Angers

Vincent LAMANDE

Jean-Paul SAINT-ANDRE

Date et cachet

Date et cachet

Visa

**Président du PRES L'Université Nantes Angers le Mans
Actionnaire de la SATT**

Jacques Giradeau

Date et cachet

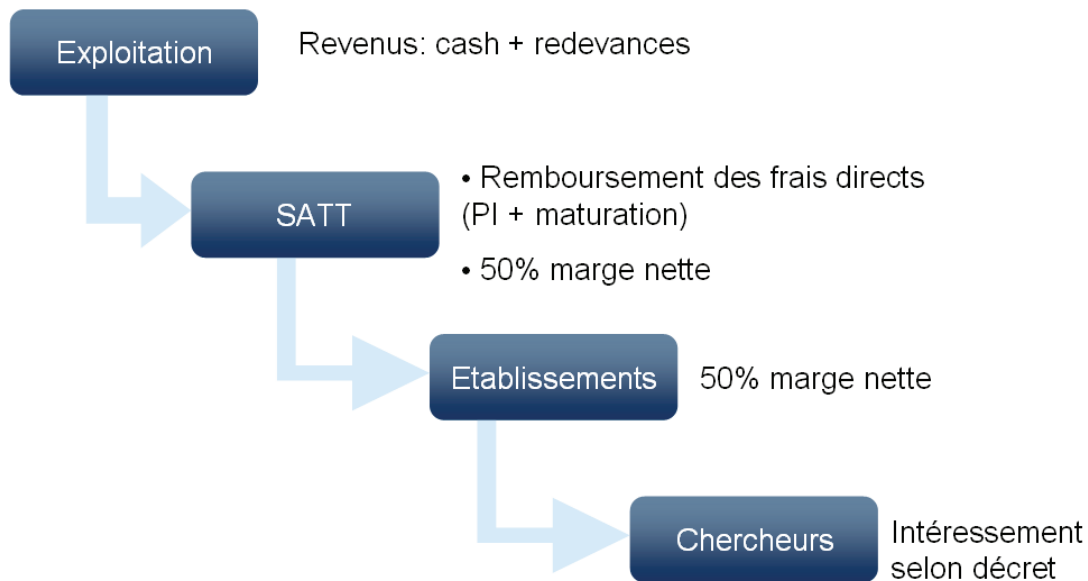
Annexe 1**Tableau synthétique des prestations de services proposées par la SATT****Version au 14 janvier 2013**

Type de prestation	Détail de la prestation	Coûts
1. Missions d'intérêt général <i>(à la demande et à la charge de l'actionnaire ou de l'établissement bénéficiaire)</i>	1.1. Sensibilisation, détection de projets	Prise en charge par le Fonds National de Valorisation (pendant 5 ans) à hauteur de 87,5% (soit 700 k€) pour l'ensemble des établissements, 12,5% (soit 100 k€) restant à la charge du commanditaire et/ou de l'actionnaire dans le cadre d'un forfait annuel. Au delà, financement à la charge de l'établissement demandeur, sur devis
	1.2. Actions de veille et de cartographie des compétences (orientées besoins des entreprises)	
	1.3. Accompagnement des établissements dans la négociation des accords cadres mettant en jeu de la propriété intellectuelle	
	1.4. Appui à la commercialisation des plateformes technologiques	
2. Ingénierie des contrats <i>(à la demande du chercheur et à la charge de l'établissement)</i>	2.1. Ingénierie des contrats de recherche collaboratifs et de prestation de recherche (à l'exclusion des prestations par bons de commandes)	5% du montant HT des contrats signés annuellement (système d'avance)
	2.2. Ingénierie de projets multipartenaires associant des entreprises dont le montage est confié à la SATT, (projets FUI, projets Pôles de compétitivité, ... hors projets européens et internationaux)	Dans la mesure du possible, proposition d'une offre tarifée intégrable dans le projet, dès la soumission. Sinon, 50% des frais de gestion des conventions signées annuellement
	2.3. Négociation des accords de consortium dans le cadre de projets européens ou internationaux, associant des entreprises	Forfait 5000 € - projets en coordination Forfait 2000 € - projets en participation
3. Autres prestations optionnelles <i>(à la demande et à la charge de l'établissement)</i>	3.1. Assistance juridique forfaitaire	Forfait 10 heures, 1000 € HT... pour des prises en charges ponctuelles. Sur devis, au delà de la journée de travail par dossier.
	3.2. Accompagnement des établissements dans la définition d'axes stratégiques de valorisation	Forfait 800 € HT/
<i>(à la demande et à la charge du chercheur)</i>	3.3. Portage et assistance à la consultation des chercheurs	10% du montant de la prestation facturée pour le compte du chercheur.
<i>(à la demande et à la charge du tiers)</i>	3.4. Prestations à des tiers	Forfait 800 € HT/

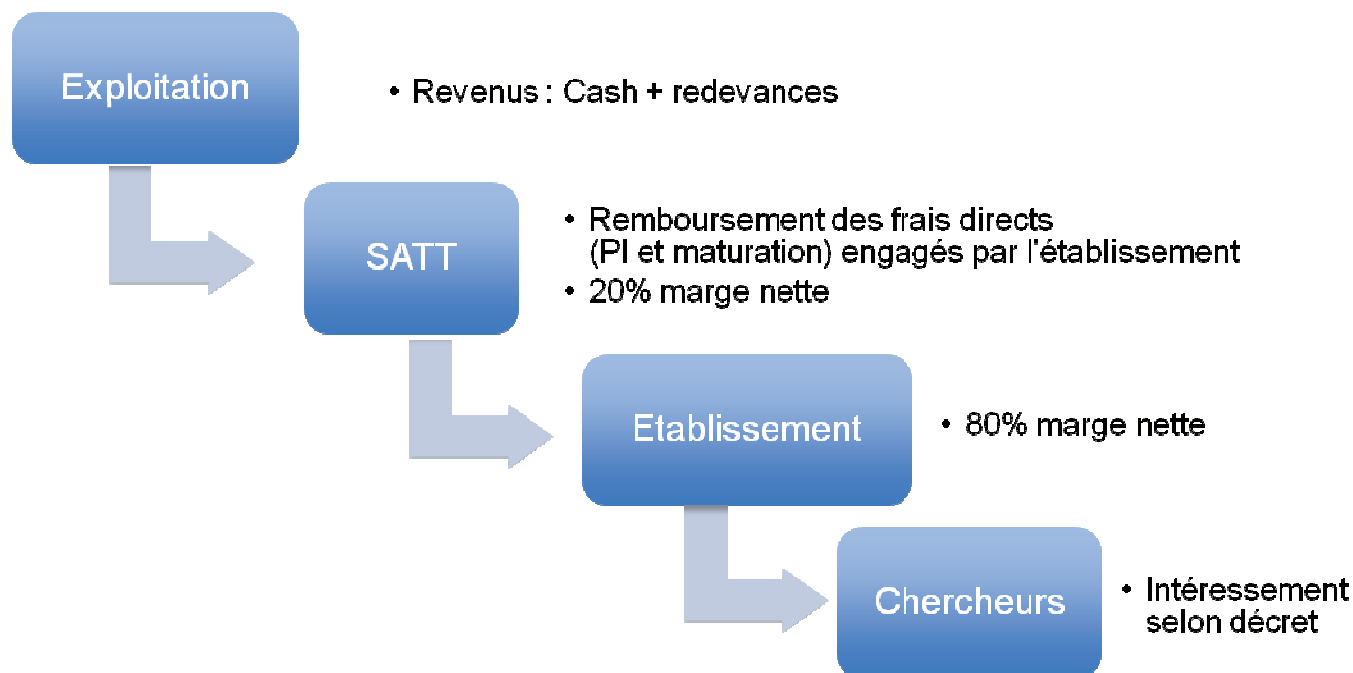
Annexe 2

Modèle économique de la SATT - intéressement

Pour les nouveaux projets :



Pour les projets sur lesquels la SATT intervient uniquement au titre de structure de valorisation, sans avoir investi :



Annexe 3**Etat récapitulatif - Dossiers Propriété Intellectuelle
Etablissement****Brevets transférés**

N° Dossier de Valo Etablissement	N° Brevet ou demande	Titre	Laboratoire 1	Propriétaire 2	Gestionnaire de la PI
T2004-001	FR06-00516	Méthode de diagnostic in vitro de réponse immunitaire auto-immune par détection d'anticorps dirigés contre l'antigène pentraxine 3	Immunologies		UA
T2005-001	FR05-03616	Prévention des toxicités dues au 5-Fluorouracile	CR2C	Centre Régional de Lutte Contre le Cancer d'Angers	UA
T2007-010	PCT/FR2009/000027	Method and an apparatus for deconvoluting a noisy measured signal obtained from a sensor device	LISA		UA
T2008-007	PCT/IB2008/055626	Individual 5-Fluorouracile dose optimization in folfiri treatment	CR2C	Centre Régional de Lutte Contre le Cancer d'Angers	CRLCC
T2008-008	PCT/IB2008/055625	Individual 5-Fluorouracile dose optimization in folfox treatment	CR2C	Centre Régional de Lutte Contre le Cancer d'Angers	CRLCC
T2011-001	EP12176613.3	Potentiating agents for protecting plants from fungal infections	IRHS		UA
T2011-005	FR1256585	Tocotriénols, utilisation et procédés d'extraction	SONAS		UA
T2011-010	FR11-60821	Système de gamma-caméra à haute sensibilité et haute résolution spatiale	LISA		UA

Logiciels transférés

N° Dossier de Valo Etablissement	Nom du projet	N° Titre	Date de dépôt	Thématique	Laboratoire 1	Propriétaire 1	Propriétaire 2	Gestionnaire de la PI	Licencié ou copro industriel
T2007-002	ISAAC	IDDN.FR.001.130007.000.S.P.2012.000.31235	26/03/2012	STIC	LISA	UA		UA	Licence Vilmorin gratuite
T 2009-003	LOGICIEL CREATEX 3D	IDDN.FR.001.030035.000.S.P.2010.000.30610	22/01/2010	STIC	LISA	UA		UA	
T2009-004	FRACT-IMAGE	IDDN.FR.001.030034.000.S.P.2010.000.30610	22/01/2010	STIC	LISA	UA		UA	
T 2009-005	LOGICIEL AR-DESIGN	IDDN.FR.001.030033.000.S.P.2010.000.30610	22/01/2010	STIC	LISA	UA		UA	
T 2010-003	VISIMERX	IDDN.FR.001.380007.000.R.P.2010.000.108003	21/09/2010	STIC	LISA	UA		UA	
T 2011-004	EAORTA	IDDN.FR.001.200012.000.S.P.2011.000.31235	19/05/2011	STIC	LISA	UA		UA	
T 2011-012	VIRTUAL PLANT FOR CHILDREN	IDDN.FR.001.090029.000.D.P.2012.000.31235	02/03/2012	STIC	LISA	UA		UA	
T 2012-009	PLANOMATIC	IDDN.FR.001.360001.000.S.C.2012.000.20900	03/09/2012	STIC	LISA	UA	CNRS	UA	
T 2012-019	PVModrel	IDDN.FR.001.460013.000.S.C.2012.000.20700	13/11/2012	STIC	LASQUO	UA		UA	
T 2012-020	ZOO	En cours de dépôt		BIO-SANTE	LPPL	UA		UA	
T 2012-021	PREVISE	En cours de dépôt		STIC	LISA	UA		UA	

Annexe 4

Etat récapitulatif - Dossiers de Maturation
Etablissement

Lab.	Chercheur/Référent	Domaine	Titre	Titre/ Thème/ Sujet	PI ⁽¹⁾	Priorité/Statut	Gestion	Prop. 1	Prop. 2
Immunothérapies	Pascale JEANNIN/ Yves DELNESTE	Santé	PTX3	Méthode de diagnostic in vitro de réponse immunitaire auto-immune par détection d'anticorps dirigés contre l'antigène pentraxine 3	B	FR 06 00516; phases nat US, EP, CA effectuées	UA	UA	
IRHS	Philippe Simoneau	Santé	PDN	La chélérythrine, alcaloïde de type benzoC d'origine végétal, possède une action inhibitrice sur les voies de signalisation d'un champignon pathogène, Alternaria brassicicola. Cette action inhibitrice permet d'augmenter la sensibilité du pathogène aux molécules de défense naturelle produites par la plante elle-même telle que les phytoalexines.	B	EP12-176613.3	UA	UA	
LISA	Christian Jeanguillaume	TIC	TROLL	Method and apparatus for deconvoluting a noisy measured signal obtained from a sensor device	B	PCT/FR2009/000027 et FR11-60821	UA	UA	
LISA	Alain Clément	TIC	ISAAC	ISAAC : plateforme logicielle de traitement d'images couleur (sous Matlab)	L	Dépôt fait à l'APP + Dépôt de Marque	UA	UA	
SOPAM	Ramaroson Andrianstitohaina	Santé	Métopolyv	Nouveaux polyphénols de vins : compléments alimentaires contre syndrome métabolique et maladies cardiovasculaires	B	FR 09 05918	Ua	UA	
SONAS, INSERM U694 & UPR2301	David Guilet	Santé	Tocotriénols	procédé d'obtention de nouveaux dérivés naturels des tocotriénols, molécules de la vitamine E.	B	FR 1256585 le 9/7/12	UA	UA	CNRS

BNMI	Christian Legros	Santé	CRIHDE OVI	tests de criblages à haut débit pour la valorisation des substances d'origine végétale (test insecticides, tests antioxydants/anti-AGEs et test de cytotoxicité).	?	Protection à l'étude	UA	UA	
CRCNA	P. Jeannin, Y. Delneste, P. Blanco	Santé	SEPSIS	Nouvelle utilisation de la clusterine dans le traitement du choc septique	?	Brevet prévu après POC	UA		
LASQUO	A. Charki, D. Bigaud	TIC	PV MODRE L		L	Dépôt fait à l'APP	UA	UA	
LAREMA	S. Lousteau	TIC	CODE		L	Dépôt APP en cours	UA	UA	

3.3. ARCHIVES OUVERTES | DIFFUSION DE LA PRODUCTION SCIENTIFIQUE

Avis favorable du CS du 11 mars 2013.

Le conseil d'administration approuve la proposition de solution de diffusion de la production scientifique.

Stratégie institutionnelle : projet « archives ouvertes » centré sur l'Université

- Dépôt des publications UA dans une archive locale connectée à HAL
- Services orientés chercheurs (identification habituelle, dépôt unique et simplifié, etc.)
- Fortes identité et visibilité UA
- Objectif : signalement exhaustif des publications + mise en ligne systématique du texte intégral internet OU intranet

→ Coût pour l'UA :

Accompagnement humain +++

Accompagnement technique +++

Accompagnement politique +++ : **mandat institutionnel nécessaire** ; mise en place progressive à partir de laboratoires pilotes

[Liste des mandats institutionnels dans le monde : <http://roarmap.eprints.org/>]

Pour le chercheur : services orientés chercheurs (identification habituelle, dépôt unique et simplifié, bibliographie automatisée, etc.) + visibilité accrue

Pour le laboratoire : Accès à l'intégralité des publications du laboratoire, automatisation de l'envoi des références et documents dans HAL (cas des UMR, obligation CNRS), analyse des coopérations, etc.

Pour l'Université : Fortes identité et visibilité UA.

A consulter :

Journées Open Access (OA) – Couperin

Politique OA d'un établissement universitaire : pilotage de la recherche et préservation du patrimoine scientifique - Bernard Rentier, Recteur de l'Université de Liège : http://webcast.in2p3.fr/videos-_politique_oa_dn_u_etablissement_universitaire_suite

3.4. DOSSIER FEDER-CPER 2007-2013 | PÔLE SANTÉ (3E TRANCHE)

Avis favorable du CS du 11 mars 2013.

Le conseil d'administration approuve la demande de subvention de 588 596 € au titre du FEDER du projet relatif aux équipements scientifiques au sein de la SFR ICAT-IRIS.

DEMANDE FEDER AXE 1 SOUS MESURE 1.2.1 EQUIPEMENTS SCIENTIFIQUES PLATEFORMES SFR ICAT-IRIS

Maitre d'ouvrage : Université d'Angers
Financement CPER 1 – SANTE – Axe 1 plateformes et plateaux techniques d'IRIS
2010-201

DESCRIPTION GENERALE DU PROJET

Dans le cadre du CPER 2007-2013 l'Université d'Angers a obtenu des financements pour renforcer des plateformes scientifiques de recherche en Santé au sein de la Structure Fédérative de Recherche ICAT. Ces plateformes mutualisées ont pour missions de mettre en commun, non seulement des équipements de très haute qualité mais aussi de mutualiser les compétences en affectant spécifiquement des personnels qualifiés qui sont des appuis à la recherche.

La plateforme Métabolomique

L'application des techniques métabolomiques est devenue incontournable dans le domaine de la recherche en sciences de la vie tant en recherche fondamentale (génomique fonctionnelle) qu'en recherche appliquée (recherche de nouveaux biomarqueurs, évaluations de nouveaux traitements) surtout si elle intègre à la fois les dimensions qualitatives et quantitatives.

- Système de chromatographie liquide couplée à un spectromètre de masse en tandem à transformée de Fourier type Orbitrap.

La Plateforme CIFAB

Cette plateforme d'imagerie in vivo du petit animal permet l'exploration non invasive (postes d'anesthésie..) des principaux organes pour l'analyse, d'anomalies de structure et de fonction, de localisations tumorales et de perturbations métaboliques. Ce service met à disposition des équipes de recherche du site des appareils d'analyse et de mesure des fonctions physiologiques sur petit animal. Afin de compléter l'offre technologique en imagerie, CIFAB prévoit l'acquisition d'un appareil de microscopie intravital. Cette technologie permet, en temps réel, la visualisation et l'analyse de dynamiques cellulaires chez les animaux vivants.

PACeM : Plateforme d'Analyse Cellulaire et Moléculaire

Cette plateforme organisée en trois pôles thématiques regroupe les activités:

- Cytométrie et d'analyse nucléotidique (ex : SCCAN)
- « Analyse fonctionnelle intracellulaire »,
- Production d'anticorps monoclonaux.

Un laboratoire L2 commun sera adossé à cette plateforme, notamment pour les activités de culture de cellules d'origine humaine.

Des équipements seront acquis pour la mise en œuvre de cette dernière activité (incubateurs-centrifugeuse...) et pour compléter l'offre technologique actuelle.

Le Service commun d'Imagerie et d'Analyse Microscopique (SCIAM)

Le SCIAM est un service commun de recherche de l'Université d'Angers qui regroupe les moyens (en matériels et personnels) mis à la disposition des Chercheurs pour la réalisation d'observations et d'études en microscopie électronique à balayage, à transmission, en microanalyse EDX, microscopie confocale, microscopie de force atomique et microdissection laser. Afin de compléter l'offre technologique et en particulier celle liée à la microscopie confocale, le service prévoit l'acquisition d'un *microscope à fluorescence intravitale*.

La Plateforme Vectoris

Cette plateforme produira des lots pour des essais cliniques de phase I et II.

Elle sera constituée d'une zone de production et d'une zone de contrôle qualité. Destinées à l'évaluation chez l'homme, ces formes pharmaceutiques doivent être produites en conditions stériles et se présenter sous forme de lyophilisat pour éviter toute contamination ultérieure.

Equipements mutualisés :

- Enfin des serveurs de calcul, de données et de stockage, permettant de traiter les données massives issues des séquençages haut-débit et d'archiver les données traitées de séquençage et d'imagerie générées par les plateaux et plateformes de la SFR ICAT.

DUREE D'EXECUTION DU PROJET :

Commencement d'exécution prévue le : 01/01/2012

Fin d'exécution prévue le : 31/09/2015

LIEU DE REALISATION :

Bâtiment IBS –IRIS

FINANCEMENT DU PROJET

PLATEFORMES	EQUIPEMENTS	MONTANT en € TTC
METABOLOMIQUE	Orbitrap	502 000 €
CIFAB	Analyseur AU 480	389 386 €
	EVOLIS	
	Analyseur	
	Imagerie in vivo	
	Echographie - upgrade 2	
	upgrade microscanner	
	postes anesthésie	100 000 €
	Microscope à fluorescence intravitale	
PACeM	Seahorse	120 000 €
	Cytomètre HTS	156 000 €
	Equipements L2 commun	39 000 €
	Incucyte	117 000 €
	Enceinte à hypoxie	121 000 €
	Lecteur multimodal	40 000 €

SCIAM	Microscopie Time lapse	167 000 €
VECTORIS	Lyophilisateur	404 110 €
	Conditionnement aseptique	239 200 €
Equipements mutualisés	Serveurs de calculs	100 000 €
TOTAL		2 493 696 €

PLAN DE FINANCEMENT	MONTANT EN €
FEDER	588 596 €
REGION	527134 €
CG 49	572582 €
ALM	605384€
ETAT	200000 €
TOTAL	2 493 696 €

3.5. DOSSIER FEDER-CPER 2007-2013 | PÔLE VÉGÉTAL (3E TRANCHE)

Avis favorable du CS du 11 mars 2013.

Le conseil d'administration approuve la demande de subvention de 515 947,82€ au titre du FEDER du projet relatif aux équipements scientifiques en Végétal.

DEMANDE FEDER AXE 1 SOUS MESURE 1.2.1 EQUIPEMENTS SCIENTIFIQUES – TRANCHE 3 CAMPUS DU VEGETAL

**Maitre d'ouvrage : Université d'Angers
Financement CPER Campus du végétal**

DESCRIPTION GENERALE DU PROJET

Dans le cadre du CPER 2007-2013 l'Université d'Angers a obtenu des financements pour renforcer des plateformes scientifiques de recherche en Végétal. Ces plateformes mutualisées ont pour missions de mettre en commun, non seulement des équipements de très haute qualité mais aussi de mutualiser les compétences en affectant spécifiquement des personnels qualifiés qui sont des appuis à la recherche.

Cet axe-équipements scientifiques- s'intègre dans une opération globale de construction immobilière (Institut du végétal, serres mutualisées et la Maison du végétal).

La tranche 3 comprend comme les deux premières un renforcement des plateaux techniques de la SFR QUASAV, un soutien à la plateforme de transfert technologique Végépolys Innovation et la création de la plateforme de phénotypage à haut débit. Elle inclut également des équipements de base pour l'aménagement des espaces mutualisés de l'Institut du Végétal.

Renforcement des plateaux ANAN-IMAC-COMIC-PHYTO

Ces équipements de haute technologie permettent aux équipes de site de poursuivre ou de développer de nouveaux projets de recherche.

- Microscope électronique à balayage de table, microscope à fluorescence et microtome : ces équipements viendront élargir le panel de services offerts par le plateau IMAC en complémentarité du SCIAM.
- Une ultracentrifugeuse et une RMN- en remplacement d'un équipement en fin de vie.
- Un système de mesure de l'activité antimicrobienne de substances d'origine naturelle par néphélométrie, qui permettra de compléter le dispositif existant pour la caractérisation des activités biologiques de molécules extraites de plantes et leur valorisation.
- Séquenceurs haut-débit : Ils seront notamment utilisés pour les projets de génomique et métagénomique.(projet de séquençage du génome du rosier, projets de génomique fonctionnelle sur pommier, sur Medicago et sur plusieurs espèces de champignons phytopathogènes -Alternaria brassicicola et Venturia inaequalis-).
- Des serveurs de calcul, de données et de stockage, permettant de traiter les données massives issues des séquençages haut-débit et d'archiver les données traitées de séquençage et d'imagerie générées par les plateaux et plateformes de la SFR QUASAV

Végépolys Innovation

En vue de l'installation dans le futur Institut du Végétal des plateformes d'innovation de Végépolys plusieurs équipements sont nécessaires pour que ce service R&D puisse assurer sa mission d'interface entre les laboratoires de recherche et les entreprises :

- PSM, poste de sécurité microbiologique, distributeur de milieu, étuve, loupe, agitateur orbital afin d'assurer de façon autonome la gestion des manipulations d'agents microbiens pathogènes végétaux pour des projets collaboratifs en protection des végétaux.
- Système d'imagerie pour électrophorèse, broyeur à bille afin de réaliser les extractions et analyses d'ADN préparatoires à la caractérisation génotypique des variétés pour des projets collaboratifs en innovation variétale
- Système de chromatographie UPLC afin d'analyser les composés à partir d'extraits complexes présentant des propriétés biologiques valorisables dans le cadre de projets collaboratifs.

Plateforme de phénotypage à haut débit

- Système de mesure automatisé de l'élongation des plantules Eloncam et bancs automatisés de suivi de la germination des semences (Axe Semences)
- Système de mesure de l'architecture sur plante entière avec plateau tournant (Axe Architecture)
- Système d'imagerie de fluorescence en environnement contrôlé (Axe Interaction Plantes-Pathogènes)

Espaces Mutualisés de l'Institut du Végétal

L'installation en 2015 dans l'Institut du végétal nécessite de prévoir l'acquisition de plusieurs équipements de base qui ne pourront être déménagés des laboratoires (obsolescence, encombrement,..) ou qui compléteront le pool actuel disponible et sont indispensables pour répondre aux normes de confinement et d'hygiène et sécurité :

Pour les espaces mutualisés « Laverie-désinfection du matériel et décontamination », des autoclaves, des autolaveurs, des machines à glace et des systèmes de purification de l'eau.

- Pour les espaces mutualisés « manipulations en environnement contrôlé » / des enceintes climatiques.
- Pour les espaces mutualisés « manipulations en conditions stériles » / des postes de sécurité microbiologique et des hottes à flux laminaires
- Pour les salles de stockage des produits chimiques / des armoires ventilées et des rayonnages adaptés aux produits corrosifs
- Pour les espaces de conservation à très basse température des congélateurs à -80°C

Enfin, il est nécessaire de prévoir des meubles de rangement sous paillasse qui ne seront pas livrés avec le bâtiment.

DUREE D'EXECUTION DU PROJET :

Commencement d'exécution prévue le : (01/09/2011)

Fin d'exécution prévue le : (30/09/2015):

Lieu de réalisation :

PLATEAUX TECHNIQUES OU PLATEFORME	EQUIPEMENT	Montant TTC en €	LIEU TEMPORAIRE	LIEU FINAL	Date d'acquisition
Plateaux SFR 4207 (ex IFR 149)	Microscope électronique à balayage	130 364,00€	Plateau IMAC, Batiment B, INRA Beaucouzé	Institut du Végétal (IMAC)	2011
	Microscope à fluorescence	123 170,00€	Plateau IMAC, Batiment B, INRA Beaucouzé	Institut du Végétal (IMAC)	2013
	Microtome	26190,52€	Plateau IMAC, Batiment B, INRA Beaucouzé	Institut du Végétal (IMAC)	2013
	RMN	240 000,00€	n.a	Institut du Végétal	2015

				(PHYTO)	
	Système de mesure de l'activité antimicrobienne par Néphélométrie	32 256,12€	IRHS, Bat F, Faculté des Sciences	Institut du Végétal	2013
	Séquenceur haut débit N°1	105 042,00€	Plateau ANAN Batiment B, INRA Beaucouzé	Institut du Végétal (ANAN)	1 ^{er} sem. 2013
	Séquenceur haut débit N°2	119 444,52€	Plateau ANAN Batiment B, INRA Beaucouzé	Institut du Végétal (ANAN)	2014
	Ultracentrifugeuse	47 720,00€	ARES	Institut du Végétal	2012
	Serveur de calcul pour assemblage de données de séquençage (1,5 To RAM, 6 To disque dur, 4 processeurs, 8 cœurs)	78 241,12€	Batiment B, INRA Beaucouzé	Batiment B, INRA Beaucouzé	2013
	Serveurs de données (2X)	23 910,44€	Batiment B, INRA Beaucouzé	Batiment B, INRA Beaucouzé	2013-2014
	Baie de stockage (2X)	16 846,06€	Batiment B, INRA Beaucouzé	Batiment B, INRA Beaucouzé	2013-2014
Végépolys-Innovation	Poste de Sécurité Microbiologique	9 116,77€	ANSES (ex-LNPV) - Angers	Institut du Végétal	2012
	Système Imagerie électrophorèse	12 955,78€	ANSES (ex-LNPV) - Angers	Institut du Végétal	2014-2015
	Distributeur de milieu	24 636,40€	ANSES (ex-LNPV) - Angers	Institut du Végétal	2014 - 2015
	Broyeur à billes	15 859,44€	ANSES (ex-LNPV) - Angers	Institut du Végétal	2014-2015
	Etuve	6 147,44€	ANSES (ex-LNPV) - Angers	Institut du Végétal	2014-2015
	Chaine UPLC	82 615,85€	ANSES (ex-LNPV) - Angers	Institut du Végétal	2014-2015
	Loupe à embase diascopique	10 302,34€	ANSES (ex-LNPV) - Angers	Institut du Végétal	2014-2015
	Agitateur orbital chauffant	10 479,35€	ANSES (ex-LNPV) - Angers	Institut du végétal	2014-2015
PLATEFORME DE PHENOTYPAGE HAUT DEBIT	Système ELONCAM	144 000,00€	SNES	Plateforme Phenosem -SNES	2013-2014
	Upgrade multicam 3	35 994,00€	SNES	Plateforme Phenosem -SNES	2014
	Banc d'analyse germination semences type Multicam	70 863,00€	SNES	Plateforme Phenosem-SNES	2014
	Système Architecture plante entière	86 646,00€	Batiment C, INRA Beaucouzé	Plateau Phenoplant - Installations	2013-2014

				expérimentales	
	Caméra à fluorescence	65 268,40€	Batiment A, INRA Beaucouzé	Plateau Phenoplant - Installations expérimentales	2013-2014
ESPACES MUTUALISES DE L'INSTITUT DU VEGETAL	Autoclaves 90L (X6)	112 000€	n.a	Institut du Végétal <i>Laveries – Autoclaves (R0-R1- R2)</i>	2015
	Machines à glace (X6)	25 000€	n.a	Institut du Végétal <i>Laveries – Autoclaves (R0-R1- R2)</i>	2015
	Autolaveurs (X6)	34 800 €	Bat F, Faculté des Sciences	Institut du Végétal <i>Laveries – Autoclaves (R0-R1- R2)</i>	2013 - 2015
	Systèmes de purification eau (X9)	117 402,00€	n.a	Institut du Végétal <i>Laveries – Autoclaves (R0-R1- R2)</i>	2015
	Enceintes climatiques (X2)	40 549,18€	n.a	Institut du Végétal <i>Salles environnement contrôlé (R0)</i>	2015
	Armoires ventilées lot N°1 (X3)	22 000, 00€	SONAS	Institut du Végétal <i>Salles stockage des produits chimiques</i>	2013
	Armoires ventilées lot N°2 (X17)	125 000,00€	n.a	Institut du Végétal <i>Salles stockage des produits chimiques</i>	2015
	Rayonnages pour produits chimiques (X5)	24 135,00€	n.a	Institut du Végétal <i>Salles stockage des produits chimiques</i>	2015
	Poste de sécurité microbiologique (X3)	25 699,00€	n.a	Institut du Végétal <i>Salles de manipulations stériles</i>	2015
	Hotte à flux laminaire (X4)	35 530,00€	n.a	Institut du Végétal <i>Salles de manipulations stériles</i>	2015
	Congélateurs -80°C (X4)	76 450,00€	ARES	Institut du Végétal <i>Salles de stockage très basse température</i>	2013-2015
	Meubles sous paillasse (X400)	96 813,09€	n.a	Institut du Végétal <i>Ensemble des laboratoires</i>	2015
TOTAL		2 253 447,82 €			

Sur ce montant total d'investissement, 876 266€ seront acquis en 2015 à l'ouverture de l'institut du végétal.

PLAN DE FINANCEMENT DU PROJET

RECETTES	MONTANT EN €
FEDER	515 947,82€
REGION 2011-2012	479 500,00 €
ALM 2011-2013	479 000,00 €
CG 49 2011-2013	229 000,00 €
Etat 2011-2012	550 000,00 €
TOTAL	2 253 447,82

CONSEIL D'ADMINISTRATION

28 mars 2013

**Point 04
AFFAIRES GENERALES ET
STATUTAIRES**

- | | | |
|-------------|--|----------|
| 4.1. | Election au conseil de gestion de la Direction de la Formation Continue | 1 |
| 4.2. | Désignation de personnalités extérieures amenées à siéger au conseil d'administration | 2 |

4.1. ELECTION AU CONSEIL DE GESTION DE LA DIRECTION DE LA FORMATION CONTINUE

Le conseil d'administration désigne M. SINQUIN comme représentant élu du conseil d'administration.

Article 4.3 - Attributions du conseil de gestion et d'orientation (CGO) de la Direction de la formation continue

Le rôle du conseil de gestion et d'orientation est de favoriser et de renforcer le rayonnement de l'université en matière de formation continue et de formation tout au long de la vie.

Le conseil de gestion et d'orientation émet tout avis, proposition ou recommandation utile concernant la politique de développement de la formation continue de l'université.

Il est informé de toutes les questions concernant la Direction de la formation continue et il donne son avis sur les projets d'actions et d'équipements.

Il examine le budget de la formation continue de l'université et le propose à l'approbation du conseil d'administration de l'université.

Il examine le rapport annuel d'activité de la direction de la formation continue.

Article 4.4 - Composition du conseil de gestion et d'orientation de la Direction de la formation continue

Le conseil de gestion et d'orientation de la Direction de la formation continue est composé de 19 membres :

- 12 membres appartenant à l'Université :
 - le vice-président en charge de la formation continue : Mme BERNARD,
 - 1 représentant élu par chacune des 8 composantes,
 - **1 représentant élu du conseil d'administration désigné parmi ses membres : M. SINQUIN,**
 - 1 représentant élu du Conseil des études et de la vie universitaire (Cevu) désigné parmi ses membres : Mme LUSSON,
 - 1 représentant élu du personnel administratif de la Direction de la formation continue.
- 7 membres extérieurs à l'établissement :
 - 1 représentant des usagers de la formation continue,
 - 2 représentants d'organisations patronales et 2 représentants d'organisations syndicales de salariés,
 - 1 représentant d'un Organisme paritaire collecteur agréé (OPCA) ou d'un Organisme paritaire collecteur agréé au titre du congé individuel de formation (OPACIF) régional,
 - 1 représentant des organismes en charge de l'emploi.

Les membres extérieurs sont désignés par le Président de l'université sur proposition du Vice-Président en charge de la formation continue.

Siègent en qualité d'invités, trois représentants des collectivités territoriales désignés par les collectivités concernées (Communauté d'Agglomération Angers Loire Métropole, Conseil général du Maine-et-Loire et Conseil régional des Pays de la Loire),

Des personnalités et/ou experts externes au conseil de gestion et d'orientation peuvent être associés, à titre consultatif, aux travaux de celui-ci.

4.2. DESIGNATION DE PERSONNALITES EXTERIEURES AMENEES A SIEGER AU CONSEIL D'ADMINISTRATION

Le Conseil d'Administration de l'Université d'Angers comprend 30 membres ainsi répartis :

- 14 représentants des enseignants-chercheurs :
 - 7 du collège des professeurs et assimilés
 - 7 du collège des autres enseignants et assimilés
- 5 représentants des étudiants et des personnes bénéficiant de la formation continue
- 3 représentants du personnels BIATOSS
- 8 personnalités extérieures :
 - **5 personnalités nommées par le Président pour la durée de son mandat, après approbation par les membres élus du Conseil d'Administration** dont au moins un chef d'entreprise ou cadre dirigeant d'entreprise représentant une organisation syndicale d'employeur, au moins un représentant des organisations syndicales de salariés et au moins un autre acteur du monde économique et social ;
 - 3 représentants des collectivités territoriales ou de leurs groupements désignés par les collectivités concernées :
 - le Conseil Régional des Pays de la Loire,
 - le Conseil Général du Maine-et-Loire,
 - la Communauté d'Agglomération Angers Loire Métropole

La liste des personnalités extérieures est approuvée par les membres élus du conseil d'administration à l'exclusion des représentants des collectivités territoriales qui sont désignés par celles-ci.

La proposition de nommer M. BILLIARD membre du collège des personnalités extérieures est approuvée.

CONSEIL D'ADMINISTRATION

28 mars 2013

Point 05 ENSEIGNEMENTS ET VIE ETUDIANTE

Avis favorable du CEVU du 18 mars 2013.

5.1.	Convention de partenariat entre le groupe ODALYS et l'Université d'Angers	1
5.2.	Convention de partenariat entre la Société Publique Régionale de l'Abbaye de Fontevraud (SOPRAF) et l'Université d'Angers	3
5.3.	DIU d'Imagerie digestive	7
5.4.	DIU d'Hématologie Biologique	22

5.1. CONVENTION DE PARTENARIAT ENTRE LE GROUPE ODALYS ET L'UNIVERSITE D'ANGERS

Présentée au CEVU du 18 mars 2013.

Le conseil d'administration approuve la convention de partenariat entre le groupe ODALYS et l'Université d'Angers.

CONVENTION DE PARTENARIAT

Entre le Groupe ODALYS Résidences SAS
Ayant son siège social au Parc de La Duranne BP 412 13591 AIX EN PROVENCE Cedex 3
Représenté par Monsieur François MARIETTE, agissant en qualité de Président Directeur Général

Ci-après désignée « Entreprise »

Et

L'Université d'Angers, établissement public d'enseignement supérieur et de recherche à caractère scientifique, culturel et professionnel, sise 40 rue de Rennes, BP 73532, 49035 Angers Cedex 01, représentée par son Président, Jean-Paul SAINT-ANDRE.

Ci-après dénommée l'« Université »

Il est convenu ce qui suit, préalablement à quoi, il est exposé :

Préambule

Dans le cadre de sa politique de communication et de recrutement, l'Entreprise souhaite se rapprocher des écoles et/ou universités.

Le Groupe Odalys et, au sein de l'Université d'Angers, l'Unité de Formation et de Recherche Ingénierie du Bâtiment et des Services (UFR ITBS) souhaitent établir une collaboration durable fondée sur une coopération mutuelle des partenaires conduisant à développer leurs objectifs communs.

Article 1 – Actions de collaboration

Les actions de collaboration possibles entre l'Entreprise et l'Université s'inscrivent notamment dans les domaines suivants :

a. Accueil de stagiaires :

L'UFR ITBS intègre dans ses formations des périodes de stage en entreprise. Elle s'engage à diffuser les offres des stages proposées par le Groupe ODALYS auprès des étudiants par tous les moyens à sa disposition (affichage, mail, Intranet). L'UFR ITBS procédera à une présélection des candidatures.

Le Groupe ODALYS s'engage à proposer ses offres de stages pour des missions au siège et au réseau aux étudiants de l'UFR ITBS. Il favorisera et développera l'intégration des étudiants stagiaires de l'UFR ITBS.

b. Transfert d'expérience :

L'UFR ITBS souhaite apporter la possibilité aux étudiants de rencontrer des collaborateurs du Groupe ODALYS pour s'ouvrir au monde de l'entreprise. En conséquence, et de manière non exhaustive, Le Groupe ODALYS pourra être sollicité pour participer aux actions suivantes :

- ✓ Témoignage de collaborateur sur leurs cursus de formation et leurs parcours professionnels
- ✓ Intervention sur un thème d'actualité professionnelle, défini conjointement par les parties
- ✓ Participation à des tables rondes
- ✓ Participation à des jurys
- ✓ Simulation d'entretien de recrutement et information sur les différents modes de recrutement utilisés dans les entreprises

- ✓ Présentation des métiers du Groupe ODALYS
- ✓ Participation à des forums

c. Promotion du Groupe ODALYS :

Le Groupe ODALYS pourra être accueilli au sein des locaux de l'UFR ITBS afin de promouvoir ses métiers, ses besoins en termes de recrutement et ses opportunités de carrière, selon les modalités convenues à l'avance par le Comité de pilotage.

d. Recrutement :

Le Groupe ODALYS pourra diffuser ses offres d'emplois à l'UFR ITBS.

e. Soutien financier :

Une partie de la taxe d'apprentissage devra être versée à l'UFR ITBS. Les montants attribués dépendront du nombre de stagiaires ayant effectué un stage au sein du Groupe ODALYS et des résultats qualitatifs générés par les étudiants concernés.

Article 2 – Engagement commun

Le Groupe ODALYS et l'UFR ITBS s'engagent à se rencontrer au moins une fois par an afin de faire le point sur la mise en œuvre du partenariat. Un comité de pilotage est constitué afin d'assurer le suivi et la dynamisation du présent partenariat. Il est paritaire et composé de deux représentants pour chacune des parties, à savoir Monsieur Philippe Gilles en qualité de Directeur qualité et Formation ou son représentant pour le groupe ODALYS d'une part, le Directeur adjoint à la pédagogie et Monsieur Philippe Violier, en qualité de Directeur de l'UFR ITBS d'autre part. Ce comité se réunit au moins une fois par an, idéalement au printemps, afin de dresser le bilan de l'année et d'élaborer le programme de l'année future.

Article 3 – Communication

Il pourra être fait publicité par chacune des parties de la présente coopération, par voie de presse, audiovisuelle ou autre tout en respectant la législation en vigueur dans le domaine des publications.
L'UFR ITBS pourra associer le nom du Groupe ODALYS à ses programmes de formation.

Article 4 – Durée de validité

La présente convention de partenariat est valable pour une durée de cinq ans à compter de la date de signature. Elle pourra être dénoncée avec un préavis de six mois avant l'échéance de la période triennale. Elle prendra fin le 31/12/2016.

Le présent partenariat étant fondé sur la bonne volonté des partenaires, tout manquement ou inexécution à la présente convention et aux opérations qui en découleraient, ne pourra en aucun cas autoriser l'autre partie à rechercher et engager la responsabilité du cocontractant défaillant. En conséquence, aucune indemnité de quelque nature que ce soit ne pourra être réclamée à ce titre.

Fait à Angers en deux exemplaires originaux le :

Pour L'Université d'Angers
Le Président
Jean-Paul SAINT-ANDRE

Pour le Groupe ODALYS
Le Président Directeur Général
François MARIETTE

5.2. CONVENTION DE PARTENARIAT ENTRE LA SOCIETE PUBLIQUE REGIONALE DE L'ABBAYE DE FONTEVRAUD (SOPRAF) ET L'UNIVERSITE D'ANGERS

Présentée au CEVU du 18 mars 2013.

Le conseil d'administration approuve la convention de partenariat entre la Société Publique Régionale de l'Abbaye de Fontevraud (SOPRAF) et l'Université d'Angers.

Accord cadre de partenariat

L'Université d'Angers, établissement public d'enseignement supérieur et de recherche à caractère scientifique, culturel et professionnel, sise 40 rue de Rennes, BP 73532, 49035 Angers Cedex 01, représentée par son Président, Monsieur Jean-Paul SAINT-ANDRÉ, d'autre part.

Ci-après dénommée l'"Université"

Et

Entre la Société Publique Régionale de l'Abbaye de Fontevraud (SOPRAF), au capital de 225.000 euros, sise B.P 24, 49590 Fontevraud, représentée par son représentant légal ou délégué Monsieur David MARTIN, Directeur général délégué d'une part,

Ci-après dénommée la "SOPRAF"

Etant préalablement exposé ce qui suit :

Au sein de l'Unité de Formation et de Recherche Ingénierie du Tourisme, du Bâtiment et des Services (I.T.B.S.), l'Université d'Angers forme depuis plus de trente ans des étudiants et des professionnels pour intégrer les secteurs du tourisme, ceux du bâtiment et de l'industrie des services. Les diplômes nationaux sont délivrés à BAC+3 (Licence, Licences Professionnelles), à BAC+5 (Master, Magistère) et à BAC+8 (Doctorat). Les formations à BAC+3 et BAC+5, qui ont un caractère professionnalisant, s'appuient sur des relations étroites avec les entreprises. Pour mener à bien ses missions de formations professionnalisantes, l'Université sollicite des stages, des contrats d'apprentissage, des contrats de professionnalisation, l'alternance pour les étudiants. Pour la formation doctorale, l'UFR I.T.B.S. s'appuie sur la transdisciplinarité des laboratoires adossés et reconnus par l'Université. La recherche conduite et encadrée par les enseignants-chercheurs est réalisée dans le cadre de financements suite à des appels à projets locaux, nationaux ou européens émanant de collectivités, de fonds ou d'associations, ou d'industriels. Les projets de recherche ont des durées variables, de quelques mois à plusieurs années. Afin de répondre au mieux aux besoins exprimés par les professions liées aux formations de l'UFR I.T.B.S. et par la société, l'Université doit s'assurer de partenariats avec les entreprises.

De son côté, la SOPRAF est chargée de la gestion et de l'animation du site, de l'exploitation et de l'entretien des bâtiments ainsi que du développement touristique de l'Abbaye de Fontevraud. Dans le cadre d'une programmation à long terme des actions, la SOPRAF s'est fixé comme objectif de renforcer son attractivité, son développement culturel et son inscription territoriale au-delà des limites administratives régionales. Pour cela, il convient de développer un projet d'accessibilité à la culture et au patrimoine pour tous appuyé sur une démarche scientifique. Pensée comme un laboratoire du vivre ensemble, l'Abbaye de Fontevraud doit aussi être reconnue comme un centre de recherche à part entière sur l'histoire et le patrimoine. Le lien avec la recherche s'inscrit dans une démarche globale de développement et de rayonnement du site et de son territoire. La recherche et l'innovation répondent à l'exigence d'excellence mais aussi de visibilité et d'attractivité. Il s'agit à la fois de promouvoir des travaux de recherche en vue d'une meilleure connaissance du site mais aussi de valoriser ce dernier et d'en faire un lieu permanent de recherche pour les étudiants et enseignants-chercheurs.

Dans cette logique, l'Abbaye a tout intérêt à tisser des liens utiles avec les universités mais aussi avec les plateformes d'innovations pour développer de nouveaux outils de valorisation de son patrimoine

Il est convenu que :

Article 1 : Objet du présent accord

Le présent accord a pour objet de préciser les termes du partenariat qui s'établit entre les parties en vue de développer des projets communs. Ces projets couvriront les champs de la pédagogie et de la recherche dans les domaines de la conservation et de la valorisation du patrimoine, du développement culturel, touristique mais aussi du marketing et de l'administration.

L'ensemble des pôles d'enseignement de l'UFR I.T.B.S. ainsi que les enseignants et enseignant-chercheurs y exerçant leurs activités sont concernés par les différentes actions à mettre en œuvre dans le cadre du présent partenariat.

Article 2 : Conditions de la collaboration

Les parties conviennent d'établir la forme des projets de collaboration sur laquelle elles pourraient décider de se rencontrer à intervalles réguliers. La périodicité de ces rencontres une fois décidée par le comité de pilotage institué par l'article 3 pourra être modifiée à la demande de l'une des deux parties.

Ces projets de collaboration pourront prendre la forme suivante :

Au titre de la pédagogie:

- L'Université souhaite proposer des heures d'enseignement à des intervenants de la SOPRAF. Ces intervenants extérieurs à l'Université auront le statut de chargés d'enseignement vacataires défini par le décret n° 87-889 du 29 octobre 1987 relatif aux conditions de recrutement et d'emploi de vacataires pour l'enseignement supérieur.
- Les étudiants ont à réaliser lors de leur cursus des études, des projets d'année, des mémoires de recherche autour des thèmes du patrimoine, de la culture, du tourisme, du marketing, de la sécurité. Certains thèmes et études pourront être commandités par la SOPRAF et encadrés par les enseignants et enseignants-chercheurs responsables des modules intégrant ces projets.
- Les étudiants ont, dans les cursus professionnalisant, des stages à réaliser, des contrats d'apprentissage ou de professionnalisation à trouver lors de chacune des années de formation. Les sources de proposition de stage qui viennent de la SOPRAF sont recommandées par les équipes pédagogiques dans leurs choix de sujet ou leurs choix d'étudiants.

Au titre de la recherche :

- Les deux parties ont des intérêts communs à établir des partenariats de recherche dans les domaines de la conservation et de la valorisation du patrimoine, du développement culturel, touristique, du marketing et de l'administration. Des projets de collaborations pourront être mis en œuvre autour de ces domaines par le biais de réponse commune à des appels à projets (pour la création et l'animation de Plateformes Régionales d'Innovation, pour le financement d'actions de recherche). Des exemples d'actions sont donnés en Annexe 1.
- Des séminaires de recherche sur les thèmes du patrimoine, de la culture, du tourisme, du marketing et de l'administration pourront être organisés et donnés au sein de l'Abbaye de Fontevraud ou de l'Université.
- Conformément à l'article 17 des statuts de l'UFR Ingénierie du Tourisme, du Bâtiment et des Services de l'Université d'Angers - examinés par la commission des statuts du 21//09/2010, approuvés par le conseil d'administration du 10/10/10 - l'UFR ITBS doit se doter d'un conseil intitulé "Conseil Scientifique de l'UFR ITBS". Ce conseil scientifique prévoit la désignation par le conseil de l'UFR I.T.B.S. de deux personnalités extérieures.

Le Directeur général délégué de la SOPRAF, M. David MARTIN, sera proposé dans le cadre du présent partenariat pour siéger au conseil scientifique de l'UFR I.T.B.S.

C'est à l'occasion de ces collaborations que se construisent le rapport de partenariat et les échanges entre la SOPRAF et l'Université.

Une instance de coordination appelée "comité de pilotage" précise les modalités pratiques de ces collaborations et arbitre les situations qui peuvent générer des difficultés.

Article 3 : Comité de pilotage

Pour coordonner ce fonctionnement de partenariat, les deux parties s'engagent à désigner deux représentants qui assureront l'interface et l'animation du partenariat.

Pour l'Université, les personnes en charge de cette mission seront M. Philippe VIOLIER, Directeur de l'UFR I.T.B.S., et M. David BIGAUD, Directeur adjoint à la recherche.

Pour la SOPRAF, cette mission sera confiée à M. David MARTIN, Directeur général délégué, et à Mme Lydia LABALETTE, Chargée de mission Innovation numérique de l'Abbaye de Fontevraud.

Les représentants des parties s'engagent à assister à toutes les réunions du comité de pilotage ou à désigner un remplaçant en cas d'indisponibilité. Ce comité de pilotage sera constitué des deux personnes citées au présent article au moins et sera complété en fonction des priorités énoncées à l'ordre du jour. Ce comité se réunit autant de fois qu'il le juge nécessaire et au moins une fois par an à la demande de l'Université.

A ce comité pourront participer d'autres partenaires lorsque les sujets traités le justifieront pour autant que l'accord des deux parties ait été préalablement obtenu. Cette participation et toute collaboration avec ces autres partenaires fera l'objet de conventions spécifiques.

Article 4 : Coordination du partenariat

Le comité réuni chaque année dresse un bilan des coopérations en cours et se fait présenter les projets nouveaux pour décider de les engager ou non. Un état des lieux précis des actions menées sera fait et une situation des projets communs, des séminaires sera dressée.

Un compte-rendu sera rédigé à l'issue de chaque comité et servira de point d'étape de la collaboration entre les parties et de feuille de route pour l'année suivante. Ce compte-rendu comprendra les invitations pour la ou les réunions futures du comité.

Article 5 : Mise en œuvre des projets

Chaque projet fait l'objet d'une convention spécifique qui établira les engagements réciproques des parties. Elle sera soumise au service juridique de l'Université avant validation.

Article 6 : Communication

Les deux partenaires conviennent de mettre en œuvre les moyens nécessaires afin de promouvoir en interne (dans leurs institutions respectives) leur partenariat et de faire en sorte qu'il soit le plus souvent cité au cours de leurs relations publiques et de leurs déclarations destinées à la presse. Les services de presse des deux partenaires sont mobilisés sur cette promotion et préalablement consultés.

Article 7 : Règlement des litiges

Les deux parties conviennent de rechercher pour tout litige une solution par voie amiable ou par voie d'arbitrage. A défaut seulement, le différend sera soumis à l'appréciation du tribunal administratif de Nantes.

Article 8 : Durée de la convention

Le présent accord cadre est conclu pour la durée d'habilitation des formations concernées à l'article 1, dans le cadre du contrat quinquennal 2012-2016. Il entrera en vigueur à la rentrée universitaire 2013-2014 et prendra fin au terme de l'année universitaire 2016-2017.

Les termes de la convention sont susceptibles d'être modifiés en cours de contrat par voie d'avenant avec l'accord des deux parties.

Toute dénonciation par l'une ou l'autre des parties devra faire l'objet d'une lettre recommandée avec accusé de réception six mois au moins avant la fin de l'année universitaire commencée sans que cette dénonciation puisse donner lieu à une quelconque indemnité.

Fait en deux exemplaires, à Angers, le 24/01/2013

Pour L'Université d'Angers
Le Président

Pour la SOPRAF
Le représentant légal

Jean-Paul SAINT-ANDRÉ

David MARTIN

ANNEXE 1 – Exemples de collaborations au titre de la recherche

Globalement,

- Animation, Participation à des Plateformes Régionales d'Innovation (PRI)
 - Plateforme IDEV - Innovation et Design d'Expériences de Visite,
 - Plateforme Mondes Souterrains,
 - Plateforme Simulation Numérique.

Plus précisément,

- Accompagnement certification ISO 26000 relative à la responsabilité sociale des organisations (gouvernance, conditions de travail, environnement, questions relatives aux consommateurs, développement local, etc...)
- Problématique du développement de l'Abbaye et de son image d'extra-territorialité, modèle de site, développement local.
- Etude de la qualité de service et de la satisfaction client.
- Etudes relatives aux propriétés sociales des clients.
- Sur le thème de l'urbanité : Une nouvelle utopie urbaine serait-elle en projet à travers l'idée de "parc d'attraction" ?
- Articulation entre le développement de l'Abbaye et le PLU sur le volet des transports.
- Problématique des arts culinaires.
- Hébergement dans le patrimoine.
- Thème de l'imaginaire (en lien avec la PRI Simulation Numérique).
- Durabilité d'ancrages de sécurité en composites dans les voutes (en lien avec la PRI Mondes Souterrains).
- Couplages hygrothermiques au sein d'un environnement saturé en humidité - cas des pierres de tuffeau (en lien avec la PRI Mondes Souterrains).

5.3. DIU D'IMAGERIE DIGESTIVE

Avis favorable du CEVU du 22 janvier 2013 sous réserve de modification de tarifs.

Retiré de l'ordre du jour pour étude de la proposition du CEVU. Modification des tarifs impossible par rapport aux partenaires du DIU.

Le conseil d'administration approuve la demande de création du DIU d'Imagerie digestive (sans modification de tarif).

DIPLOME INTERUNIVERSITAIRE

« IMAGERIE DIGESTIVE »

CRÉATION

UFR de rattachement : Faculté de Médecine d'Angers ; Université d'Angers

Enseignant responsable : Christophe AUBÉ

UFR participantes et responsable local (si DIU) : cf annexe 5

Avis du Conseil d'UFR	<input type="checkbox"/> favorable <input type="checkbox"/> défavorable	En date du
Avis du CEVU	<input type="checkbox"/> favorable <input type="checkbox"/> défavorable	En date du
Avis du CA	<input type="checkbox"/> favorable <input type="checkbox"/> défavorable	En date du

Avis des rapporteurs observations :

Cadre réservé aux enseignants rapporteurs

Enseignant responsable	Nom : Christophe AUBÉ		Statut : PU-PH Téléphone : 02 41 35 42 81 E-mail : ChAube@chu-angers.fr		
Secrétariat	UFR de rattachement : Bruno POUTORD Faculté de Médecine d'Angers Rue Haute de Reculée 49045 ANGERS CEDEX		Département Formation Médicale continue : téléphone : 02 41 73 58 05 Fax : 02 41 73 58 38 E-mail : bruno.poutord@univ-angers.fr		
Personnes ressource sur Angers	Nathalie Lusson service e-pédagogie – SUN, Université d'Angers Christophe Royer DRIP, Université d'Angers				
Niveau	<input type="checkbox"/> pré-universitaire <input type="checkbox"/> 1 ^{er} cycle <input type="checkbox"/> 2 ^{ème} cycle <input checked="" type="checkbox"/> 3 ^{ème} cycle				
Public(s) concerné(s)	<input type="checkbox"/> formation initiale <input checked="" type="checkbox"/> poursuite d'études <input checked="" type="checkbox"/> formation continue				
Objectifs	<ul style="list-style-type: none"> Enseignement de second niveau (sur spécialisation) de l'imagerie abdominale et digestive. (Les cours correspondent aux niveaux 2 et 3 des objectifs pédagogiques du DES de radiologie) Mise au point des connaissances concernant l'imagerie abdominale et digestive diagnostique et interventionnelle. <p>Acquisition des stratégies et hiérarchisations des différentes méthodes d'imagerie dans les situations cliniques pratiques.</p>				
Originalité	- Il n'existe actuellement aucun enseignement de type DU ou DIU de spécialisation en imagerie digestive - Le Collège des Enseignants en Radiologie Française (CERF) demande vivement la création de ce DIU pour offrir une possibilité nationale d'enseignement de surspécialisation en imagerie digestive. - Cours et dossiers cliniques en ligne				
Capacité d'accueil :	Environ 100 étudiants par cycle de 2 ans				
Conditions d'inscription	Médecin radiologue thésé Interne en radiologie après 6 semestres validés				
Durée totale de la formation : 2 ans	Cours Théoriques : Environ 60 cours en ligne, répartis en 6 modules + dossiers cliniques en ligne	Stage : Uniquement pour l'option radiologie interventionnelle (carnet de stage avec actes à valider)	Autre(s) Séminaire annuel en présentiel de 2 jours pour étude de dossiers cliniques		

Production d'un mémoire		Oui <input type="checkbox"/> (de ... pages minimum)	Non <input checked="" type="checkbox"/>
Droits d'inscription : - Droits spécifiques annuels : A/ Pour le module diagnostique 1 - Internes et CCA : 500 € 2 - Médecins inscription individuelle : 600 € 3 - Médecins prise en charge formation continue : 700 € B/ Pour le module diagnostique + interventionnel 1 - Internes et CCA : 650 € 2 - Médecins inscription individuelle : 750 € 3 - Médecins prise en charge formation continue : 850 € C/ Réinscription suite à un redoublement de la partie interventionnelle seule : tarif 50 % + droits universitaires en vigueur dans l'établissement + médecine préventive (soit 186 € pour l'année universitaire 2011-2012) Les étudiants admis à suivre cette formation sont régulièrement inscrits à l'Université d'Angers et y acquittent les droits de scolarité fixés chaque année par arrêté inter ministériel et le droit de médecine préventive. Pour simplifier la mise en ligne des cours et cas cliniques et l'évaluation en contrôle continu, un fichier unique et précis des inscrits est indispensable. Les frais de fonctionnement seront principalement assurés par l'université d'Angers (serveur, mise en ligne, maintenance). Aussi propose-t-on que les inscriptions soient assurées par l'université d'Angers. Celle-ci redistribue un droit aux universités d'origine des étudiants (à l'exclusion des universités non Françaises) proportionnel aux nombres d'étudiants inscrits dans chaque université. Ce droit correspond à 20 % des droits spécifiques du DIU. Ce montant est révisable chaque année en fonction du nombre total d'inscrits et des frais inhérents au fonctionnement du DIU.			
Organisation détaillée des enseignements, programme, volume horaire, stages.... <i>(annexe 1)</i>			
Modalités de contrôle des connaissances	Contrôles continus en ligne sous forme dossiers avec QCM. Comptant pour 20% de la note finale. Un examen final de 2 heures sous forme de 8 dossiers QCM (centres régionaux) Pour le module interventionnel : Un examen supplémentaire de 30 minutes (2 dossiers cliniques) + validation du carnet de stage Pour être reçus, les étudiants doivent obtenir une note supérieure ou égale à 10/20 à l'examen final, à la fois sur la partie diagnostique et la partie interventionnelle s'ils sont inscrits aux deux. Un redoublement est possible si la note finale est supérieure à 7/20 (pour chaque partie). Pour la partie diagnostique, en cas de redoublement, la réinscription est totale. En cas d'échec uniquement à la partie interventionnelle, la réinscription uniquement au module interventionnel est possible avec uniquement des droits d'inscriptions à 50 %.		
Noms, statut, Discipline et coordonnées des enseignants ou professionnels participant à la formation <i>(annexe 2)</i>			
Evaluation financière : <i>(annexe 3)</i>			
Date de mise en place : Octobre 2013			

Date et signature du ou des responsable(s) de la formation

UNIVERSITE D'ANGERS
Faculté de Médecine

Annexe 1
ORGANISATION des ENSEIGNEMENTS

D.I.U. : IMAGERIE DIGESTIVE

Organisation de la formation

Enseignements théoriques en ligne

- Cours : 60 à 70 cours en ligne / 2 ans (cf liste)
- 5 modules cliniques + un module interventionnel
- L'inscription au module interventionnel est facultative.

Tous les étudiants ont accès aux cours du module interventionnel, mais seuls ceux qui sont inscrits à ce module répondent à des questions spécifiques lors du contrôle continu et de l'examen final, et doivent valider un nombre défini d'actes dans des services validant.

Enseignement présentiel

- Une session de 1 à 2 jours de dossiers cliniques / an (lieu Paris)

Coordination des cours

Un coordinateur général + un coordinateur par module + un coordonnateur des journées de dossiers

Coordonnateur général : Christophe AUBÉ

Coordonnateur journées de dossiers : Marc ZINS

Coordonnateurs modules :

Foie - Voies biliaires : Alain LUCIANI et Ivan BRICAULT

Pancréas : Eric FRAMPAS

Urgence : Patrice TAOUREL

Rate-péritoine-paroi + Oncologie : Lionel ARRIVÉ

Tube digestif : Christine HOEFFEL et Valérie LAURENT

Radiologie interventionnelle : Frank PILLEUL

Organisation générale

D.I.U en ligne, sur deux ans. Six à 7 mois actifs par an (Novembre-décembre à mai)

Cinq à six cours (environ) mis en ligne par mois. Total environ 30 à 35 cours/an.

Un cas avec QCM en contrôle continu mis en ligne pour chacun des cours.

Les cours restent en ligne pendant toute la durée du DIU (deux ans).

L'évaluation continue reste en ligne un mois.

Deux jours de dossiers cliniques par an en présentiel sur Paris.

Cette séance en présentiel est obligatoire pour tous les inscrits à l'exception des médecins non résidents en France.

La gestion du DIU se fait au travers de la plateforme Moodle qui équipe pratiquement toutes les facultés en France.

Préparation des cours

Chaque enseignant enregistre lui-même son cours grâce au logiciel adapté, fournit par la faculté de médecine d'Angers. Si l'enseignant préfère utiliser un autre logiciel ceci est possible à conditions de suivre les formats recommandés par le service informatique de la faculté de médecine d'Angers. L'idéal est que le cours soit fait en public (cours de DES, EPU...).

Cours d'une durée de 20 à 60 minutes maximum.

Il est recommandé pour les cours d'interventionnel d'ajouter de courtes vidéos en sus du cours

Chaque cours est accompagné de références (articles, cours JFR, posters JFR...) qui seront mis en lien sur moodle

Les cours de la première année doivent être tous prêts avant l'ouverture du DIU ; les cours de la deuxième année peuvent être enregistrés et préparés pendant le déroulement de la première année pour étaler la charge de travail.

Préparation des évaluations continues

Dossiers d'évaluation préparés par l'enseignant responsable du cours avec un dossier clinique à partir duquel 3 QCM sont posés.

Les séries d'images (plusieurs incidences ou plusieurs examens sont possibles) sont transmis au service informatique de la faculté de médecine puis mis en ligne en utilisant le module de visualisation développé par la société IMAIOS. Les questions sont des QCM à renseigner sur Moodle.

La correction des évaluations est faite automatiquement et transmise à l'étudiant.

A) CALENDRIER DE LA FORMATION

- Date limite d'inscription : 15 septembre 2013
Renseignements pour les inscriptions Bruno POUTORD bruno.poutord@univ-angers.fr
Page web de l'université d'Angers qui sera créée après passage en commission du DIU
- Date de début de l'enseignement : Octobre 2013

B) PROGRAMME DE L'ENSEIGNEMENT

(niveau 2 spécialisation)

FOIE ET VOIES BILIAIRES (Responsables Alain Luciani et I Bricault)

- | | | |
|---|------------------|----------|
| 1- Pathologie diffuse du foie | | |
| a. Cirrhose et nodules sur cirrhose | C Aubé | (30 min) |
| b. Stéatose | B Guiu | (30 min) |
| c. Autres hépatopathies diffuses | Y Gandon | (30 min) |
| 2- Pathologie vasculaire hépatique | V Vilgrain | (45 min) |
| 3- Tumeurs bénignes solides hépatiques | H Trillaud | (45 min) |
| 4- Lésions kystiques hépatiques | V Vilgrain | (45 min) |
| 5- Métastases hépatiques | A Luciani | (45 min) |
| 6- Tumeurs malignes primitives du foie | | |
| a. CHC | C Aubé | (40 min) |
| b. Autres tumeurs malignes primitives solides du foie | I Bricault | (20 min) |
| 7- Lésions infectieuses hépatiques | O Ernst | (45 min) |
| 8- Introduction à l'exploration des pathologies biliaires | | |
| a. Technique d'imagerie biliaire | L Arrivé | (30 min) |
| b. CAT devant une obstruction biliaire | I Bricault | (30 min) |
| 9- Calculs des voies biliaires | MF Bellin | (30 min) |
| 10- Pathologie inflammatoire et congénitale des voies biliaires | M Lewin | (45 min) |
| 11- Tumeurs des voies biliaires : Cholangiocarcinome (infiltrant et mass forming) et autres tumeurs des VB. | V Laurent | (60 min) |
| 12- Pathologie de la vésicule biliaire (tumorale et non tumorale) | I Boulay-Coletta | (45 min) |
| 13- Aspects Post-Opératoires du foie et des VB | O Lucidarme | (45 min) |

PANCREAS (Responsables E Frampas)

- | | | |
|---------------------------------------|--------------|----------|
| 1- Pancréatite aiguë et complications | JP Tasu | (45 min) |
| 2- Pancréatite chronique | MP Vullierme | (30 min) |
| 3- Adénocarcinome | M Zins | (30 min) |
| 4- Autres tumeurs solides | B Dupas | (45 min) |
| 5- Lésions kystiques pancréatiques | MP Vullierme | (45 min) |
| 6- Compte rendu carcinologique | E Frampas | (30 min) |

PERITOINE - RATE - PATHOLOGIE PARIETALE - ONCOLOGIE (Responsable Lionel Arrivé)

- | | | |
|---|---------|----------|
| 1- Hypersplénisme et Lésions tumorales spléniques | G Genin | (45 min) |
|---|---------|----------|

- | | |
|---|---------------------------|
| 2- Lésions non tumorales du péritoine et du mésentère | I Boulay-Coletta (45 min) |
| 3- Lésions tumorales péritonéales et mésentériques | C Dromain (45 min) |
| 4- Pathologie lymphatique sous diaphragmatique | L Arrivé (30 min) |
| 5- Pathologies pariétales (hernie, éventration, autres) | E Delabrousse (45 min) |

ONCOLOGIE (Responsable Lionel Arrivé)

- | | |
|--|--------------------|
| 1- Suivi du patient en oncologie hépatique | Y Menu (30 min) |
| 2- Diffusion et oncologie | V Laurent (30 min) |
| 3- Perfusion tumorale | A Luciani (30 min) |

PATHOLOGIE URGENCE et TRAUMATIQUE (Responsable P Taourel)

- | | |
|--|------------------------|
| 1- Prise en charge du polytraumatisé - diagnostic, | E Frampas (45 min) |
| 2- CAT devant une douleur abdominale non fébrile | P Taourel (30 min) |
| 3- CAT devant une douleur abdominale fébrile | P Taourel (30 min) |
| 4- L'appendicite ses pièges et ses complications | E Sibileau (30 min) |
| 5- CAT devant un abdomen aigu grave | I Millet (30 min) |
| 6- CAT devant une occlusion du grêle et du côlon | E Delabrousse (45 min) |
| 7- CAT devant une hémorragie du TD | F Pilleul (30 min) |

PATHOLOGIE DU TUBE DIGESTIF (Responsables Christine Hoeffel et Valérie Laurent)

- | | |
|---|--------------------------|
| 1- Maladies intestinales inflammatoires chroniques | M.Zappa (1h 00 min) |
| 2- Pathologie infectieuse
(oesophagite, iléite, colites et post chimio du TD) et vasculaire du tube digestif | V Laurent (1h 00 min) |
| 3- Exploration au décours d'une chirurgie bariatrique | C Ridereau-Zins (30 min) |
| 4- Aspect post opératoire du tube digestif (hors bariatrique) | M Zappa (45 min) |

PATHOLOGIE SPECIFIQUE DE L'INTESTIN GRELE (Christine Hoeffel et Valérie Laurent)

- | | |
|---|-----------------------------|
| 1- Pathologie de l'intestin grêle en dehors des MICIs | P. Soyer/M Boudiaf (45 min) |
|---|-----------------------------|

PATHOLOGIE SPECIFIQUE DU COLON RECTUM (Responsables Christine Hoeffel et Valérie Laurent)

- | | |
|--|--------------------------|
| 1- Adénocarcinome et autres tumeurs coliques | C Ridereau-Zins (45 min) |
| 2- Appendicites et autres lésions appendiculaires | P Taourel (30 min) |
| 3- Diverticulite du côlon et infarctus épiploïques | M Zins (30 min) |
| 4- Adénocarcinome du rectum et autre tumeurs | C Hoeffel (1h 00 min) |
| 5- Tumeurs du canal anal | P. Fernandez (20 min) |
| 6- Fistule anopérinéale | C Savoye (30 min) |

ŒSOPHAGE ESTOMAC DUODENUM (Responsables Christine Hoeffel et Valérie Laurent)

- | | |
|--|--------------------|
| 1- Place de l'imagerie dans la pathologie œsophagienne | E Frampas (30 min) |
| 2- Lésions tumorales gastriques | JP Tasu (45 min) |
| 3- Lésions tumorales et non tumorales du duodénum | V Laurent (30 min) |

RADIOLOGIE INTERVENTIONNELLE DIGESTIVE (Responsable F Pilleul)

- | | |
|---|-----------------------|
| 1- Traitement tumoral hépatique percutané | O Seror (45 min) |
| 2- Traitement tumoral hépatique endovasculaire | B Guiu (45 min) |
| 3- Radiologie interventionnelle biliaire
(drainage, prothèse, alcoolisation, cholécystostomie) | F Pilleul (45 min) |
| 4- Ponction et drainages de la cavité abdominale | V Le Pennec (30 min) |
| 5- Prise en charge en RI de la pancréatite et de ses complications | PJ Valette (30 min) |
| 6- Prise en charge du polytraumatisé - thérapeutique (RI) | A Denys (45 min) |
| 7- Radiologie interventionnelle du TD
(gastro enterostomie, RF récidive rectum...) | P Chevallier (45 min) |
| 8- Traitement endovasculaire du TD (hémorragie, anévrisme) | F Pilleul (30 min) |
| 9- TIPS | P Otal (20 min) |

UNIVERSITE D'ANGERS
Faculté de Médecine
 Annexe 2
 FICHE " ENSEIGNANTS "

DIU : IMAGERIE DIGESTIVE

Coordonnateurs :

Un coordinateur général + un coordinateur par module + un coordonnateur des journées de dossiers

Coordonnateur général : Christophe AUBÉ

Coordonnateur journées de dossiers : Marc ZINS

Coordonnateurs modules :

Foie - Voies biliaires : Alain LUCIANI et Ivan BRICAULT

Pancréas : Eric FRAMPAS

Urgence : Patrice TAOUREL

Rate-péritoine-paroi + Oncologie : Lionel ARRIVÉ

Tube digestif : Christine HOEFFEL et Valérie LAURENT

Radiologie interventionnelle : Frank PILLEUL

Noms, coordonnées et statut des enseignants ou professionnels participant à la formation		
Lionel ARRIVÉ	Radiologie Hôp St-Antoine PARIS	PU PH
Christophe AUBÉ	Radiologie CHU ANGERS	PU PH
Marie-France BELLIN	Radiologie CHU LE KREMLIN BICETRE	PU PH
Mourad BOUDIAF	Radiologie Hôp Lariboisière PARIS	PH
Isabelle BOULAY COLETTA	Radiologie Hôp St-Joseph PARIS	PH
Ivan BRICAULT	Radiologie CHU GRENOBLE	PU PH
Patrick CHEVALLIER	Radiologie Hôp Archet II NICE	PU PH
Eric DELABROUSSE	Radiologie CHU BESANCON	PU PH
Alban DENYS	Radiologie CHU LAUSANNE (SUISSE)	Med Hosp
Clarisse DROMAIN	Radiologie Institut Gustave Roussy VILLEJUIF	PU-PH
Benoît DUPAS	Radiologie CHU Hôtel Dieu NANTES	PU PH
Olivier ERNST	Radiologie Hôp Huriez LILLE	PU PH
Pedro FERNANDEZ RODRIGUEZ	Radiologie Hôp Bichat PARIS	Med Hosp
Eric FRAMPAS	Radiologie CHU NANTES	PH
Yves GANDON	Radiologie CHU Pontchaillou RENNES	PU PH
Gilles GENIN	Radiologie CHU GENEVE (SUISSE)	Med libéral
Boris GUIU	Radiologie CHU DIJON	PH
Christine HOEFFEL	Radiologie Hôp Robert Debré REIMS	PU PH
Valérie LAURENT	Radiologie Hôp Brabois NANCY	PU PH
Vincent LE PENNEC	Radiologie CHU Côte de Nacre CAEN	PH
Maïté LEWIN	Radiologie Hôp St-Antoine PARIS	PU-PH
Alain LUCIANI	Radiologie Hôp Henri Mondor CRETEIL	PU PH
Olivier LUCIDARME	Radiologie Hôp Pitié Salpêtrière PARIS	PU PH
Yves MENU	Radiologie Hôp St-Antoine PARIS	PU-PH
Ingrid MILLET	Radiologie CHU MONTPELLIER	Med Hosp
Philippe OTAL	Radiologie Hôp de Rangueil TOULOUSE	PU-PH
Frank PILLEUL	Radiologie Hôp Edouard Herriot LYON	PU PH
Catherine RIDEREAU-ZINS	Radiologie CHU ANGERS	PH
Céline SAVOYE COLLET	Radiologie CHU Charles Nicolle ROUEN	PU-PH
Olivier SEROR	Radiologie Hôp J Verdier BONDY	PU-PH
Philippe SOYER	Radiologie Hôp Lariboisière PARIS	PU PH
Patrice TAOUREL	Radiologie Hôp Lapeyronie MONTPELLIER	PU-PH
Jean-Pierre TASU	Radiologie CHU POITIERS	PU-PH

Hervé TRILLAUD	Radiologie Hôp St-André BORDEAUX	PU PH
Pierre-Jean VALETTE	Radiologie CHU Lyon SUD	PU PH
Valérie VILGRAIN	Radiologie Hôp Beaujon CLICHY	PU PH
Marie-Pierre VULLIERME	Radiologie Hôp Beaujon CLICHY	PH
Magaly ZAPPA	Radiologie Hôp Beaujon CLICHY	PH
Marc ZINS	Radiologie Hôp St-Joseph PARIS	Med Hosp

UNIVERSITE D'ANGERS
Faculté de Médecine
Annexe 3
FICHE DÉPENSES PRÉVISIONNELLES

D.I.U. : d'Imagerie digestive

NATURE de DEPENSES	MONTANTS	OBSERVATIONS
FRAIS DE PERSONNELS		
Enseignants titulaires		
Heures TD		
Charges		
Service statutaire		
Intervenants vacataires	5200,00 €	Aux universités partenaires (cf convention)
Heures TD		
Charges		
Prestations sur facture		
Personnels IATOS Titulaires		
Heures supplémentaires		
Services statutaires		
Charges		
Vacataires non enseignants		
Heures		41 € l'heure
Charges		17 € (40%)
	5200,00 €	
FRAIS PEDAGOGIQUES		
Location salles et matériels	3000,00 €	
Achats informatique	4000,00 €	
Société IMAIOS	4000,00 €	
Frais divers	2000,00 €	
	13000,00 €	
FRAIS DE DEPLACEMENTS		
Déplacements de personnels	2000,00 €	
Déplacements de stagiaires		
Frais divers		
	2000,00 €	
FRAIS GENERAUX		
Affranchissement et téléphone		
Publicité		
Provisions pour amortissements		

Provisions pour risques		
Frais divers		
Autres (Précisez)		
Reversement à la Composante	7800,00 €	30 % des recettes
TOTAL 1	28000,00 €	
Droits universitaires	9300,00 €	50 x 186,00 €
TOTAL 2 Dépense prévisionnelle totale	37300,00 €	
Coût de la formation (total 2)	37300,00 €	
Effectif	50 dont 40 étudiants et 10 individuels en Fc	
Droits d'inscription proposés	Etudiant : 500,00 € Individuel FC : 600,00 € FC employeur : 700,00 €	
Recettes prévisionnelles		
1) <u>Droits pédagogiques</u>	Etudiant : 500,00 € x 40 = 20000,00 € Individuel FC : 600,00 € x 10 = 6000,00 € FC employeur : 700,00 € x 0 = 0 € <div style="text-align: right;">Total = 26000,00 €</div>	
2) <u>Droits universitaires</u>	50 x 186,00 € = 9300,00 € <div style="text-align: right;">Total = 9300,00 €</div>	
3) <u>SIAD</u>	2000,00 € <div style="text-align: right;">Total = 2000,00 €</div>	
Recettes Prévisionnelles	37300,00 €	

BUDGET DIU D'IMAGERIE DIGESTIVE

Recettes				Dépenses	
Inscriptions (Droits universitaires)				reversement (Droits universitaires)	
	50	186,00 €	9 300,00 €		50 186,00 € 9 300,00 €
Inscriptions (Droits pédagogiques)				Reversement Fac	
	Nbre	tarif	total		
Etudiants	40	500,00 €	20 000,00 €	30% des droits pédagogiques	7 800,00 €
Individuels Médecins FC	10	600,00 €	6 000,00 €		
FC par entreprise		700,00 €	0,00 €		
Total	50		26 000,00 €	Reversements Universités partenaires	
SIAD			2 000,00 €	20% des droits pédagogiques	5 200,00 €
				Location de salles et matériels	2 000,00 €
				Achats informatique	2 000,00 €
				Société IMAIOS	3 000,00 €
				Déplacements	1 000,00 €
TOTAL Recettes			37 300,00 €	TOTAL Dépenses	30 300,00 €

UNIVERSITE D'ANGERS
Faculté de Médecine

Annexe 4
FICHE PÉDAGOGIQUE
D'ÉVALUATION DE LA FORMATION

D.I.U. : IMAGERIE DIGESTIVE

(Modèle type à remplir par les stagiaires)

1 – PRATIQUE PEDAGOGIQUE

La préparation à ce DU vous apparaît-elle, dans son ensemble

Très positive ☐ *Positive* ☐ *Insuffisant* ☐ *Très insuffisante* ☐

Le nombre d'heures dévolu au DU vous semble-t-il

Suffisant ☐ *Insuffisant* ☐

Les supports pédagogiques (Cours, vidéo, reéférences) sont-ils

Suffisants ☐ *Insuffisants* ☐ *Trop lourds* ☐

Avez-vous rencontré des problèmes pédagogiques ? *Oui* ☐ *Non* ☐

Si oui lesquels :

Quelles améliorations pourraient être apportées ?

2 – RELATIONS AVEC L'ENSEIGNANT

L'animation des séances de cas clinique vous semble-t-elle

Suffisante ☐ *Insuffisante* ☐ *Trop technique* ☐

Quelles améliorations pourraient être apportées ?

3 – ORGANISATION GENERALE

Rencontrez-vous des difficultés sur le plan administratif ? *Oui* ☐ *Non* ☐

Si oui lesquelles :

Point 05 – ENSEIGNEMENTS ET VIE ETUDIANTE

Rencontrez-vous des difficultés techniques ? *Oui* ☐ *Non* ☐

Si oui lesquelles :

L'organisation générale (informations, planning, etc.) vous semble-t-elle

Très satisfaisante ☐ *Satisfaisante* ☐ *Peu satisfaisante* ☐

Quelles améliorations pourraient être apportées ?

4 – AUTRES OBSERVATIONS ET SUGGESTIONS

Annexe 5 - UFR participantes et responsable local :

ANGERS	Professeur Christophe AUBÉ
BESANCON	Professeur Eric DELABROUSSE
BORDEAUX	Professeur Hervé TRILAUD
CAEN	Professeur Jean-Pierre PELAGE - Dr Vincent LE PENNEC
DIJON	Professeur Denis KRAUSÉ
GRENOBLE	Professeur Ivan BRICAULT
LILLE	Professeur Olivier ERNST
LYON sud	Professeur Pierre Jean VALETTE
MONTPELLIER	Professeur Patrice TAOUREL
NANCY	Professeur Valérie LAURENT
NANTES	Professeur Benoît DUPAS
NICE	Professeur Patrick CHEVALLIER
POITIERS	Professeur Jean-Pierre TASU
REIMS	Professeur Christine HOEFFEL
RENNES 1	Professeur Yves GANDON
ROUEN	Professeur Céline SAVOYE-COLLET
TOULOUSE	Professeur Philippe OTAL
PARIS V Descartes (Hôpital St-Joseph)	Docteur Marc ZINS
PARIS VI Pierre et Marie Curie (Hôpital Saint-Antoine + Pitié Salpêtrière)	Professeur Maïté LEWIN ou Professeur Olivier LUCIDARME
PARIS VII Diderot (Hôpital Bichat, Beaujon et Lariboisière)	Professeur Valérie VILGRAIN ou Professeur Philippe SOYER
PARIS XI (Hôpital Bicêtre + Institut Gustave ROUSSY)	Professeur Marie-France BELLIN
PARIS XII Henri Mondor (Hôpital Henri Mondor)	Professeur Alain LUCIANI
PARIS XIII Bobigny (Hôpital Jean Verdier)	Professeur Olivier SEROR

Annexe 6 :



CONVENTION

Entre

L'université de

d'une part,

Et

L'Université d'Angers, établissement public à caractère scientifique, culturel et professionnel, dont le siège est situé 40, rue de Rennes – BP73532 – 49035 Angers cedex
ci-après désigné par l'« **Université d'Angers** »,
N°SIRET 194909701009003, code NAF 803Z, représenté par son Président, Monsieur Jean-Paul SAINT-ANDRE, agissant en son propre nom et pour le compte du Diplôme Interuniversitaire d'Imagerie Digestive du Professeur Christophe AUBE, coordonnateur général du DIU.

d'autre part.

L'université de..... et l'Université d'Angers ci-après désignés par la ou les « Parties ».

Préambule

Dans le cadre du Diplôme interuniversitaire (DIU) Imagerie digestive coordonné par le Professeur Christophe AUBE, coordonnateur général du DIU, les Parties participent à l'élaboration et l'enseignement du DIU. Il a été décidé une participation financière de l'Université d'Angers en faveur de l'Université de ... [contexte, motifs et enjeux de cette participation ?].

Il est convenu ce qui suit:

Article 1 - Objet de la présente convention

L'Université d'Angers inscrit tous les étudiants candidats à l'obtention de ce diplôme et reverse une somme équivalente à 20% des droits spécifiques à l'université de ... dont sont issus lesdits étudiants.

Article 2 - Modalités du financement

Le montant du reversement sera transmis à l'université de ... proportionnellement au nombre d'inscrits à la fin de la période d'inscription.

L'université de ... devra faire parvenir au secrétariat de la formation médicale Continue de l'Université d'Angers un RIB contenant ses coordonnées bancaires complètes.

Le versement se fera dès réception d'une facture établie par l'université de

Le versement a lieu avant/après le 30 avril de chaque année universitaire.

Article 3 - Durée

La présente convention entre en vigueur pour la durée d'existence du DIU Imagerie digestive.

1

Page 15 sur 16 3 1/0 112013

Article 4 - Litiges

La présente convention est soumise aux lois et règlements français.

En cas de difficulté sur l'interprétation ou l'exécution de la présente convention, les Parties s'efforceront de résoudre leur différend à l'amiable.

En cas de désaccord persistant, le litige sera porté devant les tribunaux compétents

Fait à Angers, en trois (3) exemplaires originaux.

Date de signature :

Pour l'Université de.....

Pour l'Université d'Angers

Le Président de l'Université

Le Président de l'Université d'Angers
Monsieur Jean-Paul Saint-André

Pour la Faculté de Médecine
Le Doyen
Mme Isabelle Richard

5.4. DIU D'HEMATOLOGIE BIOLOGIQUE

Avis favorable du CEVU du 18 mars 2013 à la majorité avec voix 29 pour et 4 abstentions.

Le conseil d'administration approuve la demande de création du DIU d'Hématologie Biologique.

DIPLOME INTERUNIVERSITAIRE D'HEMATOLOGIE BIOLOGIQUE

Coordinateurs : Pr Valérie Ugo (Brest), Pr Olivier Hérault (Tours)

CRÉATION

UFR de rattachement : Faculté de Médecine d'Angers ; Université d'Angers

Enseignant responsable : Pr Marc ZANDECKI

UFR participantes et responsable local (si DIU) :

Autre(s) établissement(s) concerné(s)

- UFR de médecine Angers
- UFR de médecine Nantes
- UFR de médecine Rennes
- UFR de médecine Tours
- UFR de Brest

Enseignants responsables :

- Brest : Pr Valérie Ugo (co-coordonateur du DIU)
- Tours : Pr Yves Gruel et Pr Olivier Hérault (co-coordonateur du DIU)
- Angers : Pr Marc Zandecki
- Nantes : Pr Marie-Christine Béné
- Rennes : Pr Thierry Fest

Coordonnateur interrégional (si DIU) :

Avis du Conseil d'UFR	<input checked="" type="checkbox"/> favorable <input type="checkbox"/> défavorable	En date du 20/02/2013
Avis du CEVU	<input type="checkbox"/> favorable <input type="checkbox"/> défavorable	En date du
Avis du CA	<input type="checkbox"/> favorable <input type="checkbox"/> défavorable	En date du

Avis des rapporteurs observations :

Cadre réservé aux enseignants rapporteurs

Enseignant responsable (demandeur pour Angers)	Nom : ZANDECKI Marc	Statut : PU-PH Téléphone : 0241355353 E-mail : MaZandecki@chu-angers.fr	
	UFR de rattachement : Bruno POUTORD Faculté de Médecine d'Angers Rue Haute de Reculée 49045 ANGERS CEDEX	Département Formation Médicale continue : téléphone : 02 41 73 58 05 Fax : 02 41 73 58 38 E-mail : bruno.poutord@univ-angers.fr	
Niveau	<input type="checkbox"/> pré-universitaire <input type="checkbox"/> 1 ^{er} cycle <input type="checkbox"/> 2ème cycle <input checked="" type="checkbox"/> 3ème cycle		
Public(s) concerné(s)	<input checked="" type="checkbox"/> formation initiale <input checked="" type="checkbox"/> poursuite d'études <input checked="" type="checkbox"/> formation continue Internes en Médecine et en Pharmacie Biologistes, Hématologues, Médecins, Pharmaciens		
Objectifs Généraux	L'intention générale du DIU est de : Fournir une formation approfondie dans les techniques et stratégies d'analyses biologiques pour le diagnostic et le suivi des maladies du sang.		
Objectifs Spécifiques	Compétences recherchées : Prise en compte dans la démarche d'Hématologie biologique des évolutions technologiques et des connaissances. Intégration des nouveaux marqueurs moléculaires et cytogénétiques utiles au diagnostic et à l'appréciation du pronostic des hémopathies. Compréhension des avancées de l'automatisation en Hématologie Biologique : limites et avantages. Intérêt des biothèques des hémopathies malignes et des maladies de l'hémostase. Métiers actuels et futurs visés : Hématologues ; Biologistes médicaux spécialisés en Hématologie ; Biologistes médicaux polyvalents exerçant en laboratoire d'Hématologie ; Praticiens de Biologie Médicale non titulaires du DES de Biologie Médicale exerçant en laboratoire d'Hématologie.		
Originalité	Formation spécialisée recouvrant l'ensemble des domaines technologiques applicables au diagnostic et au suivi des maladies du sang (cytologie sanguine et médullaire, automatisatio/automation, cytométrie en flux, hématologie moléculaire, cultures de progéniteurs, cytogénétique et cryoconservation).		
Capacité d'accueil :	40, avec seuil d'ouverture à 10		

Conditions d'inscription	Titre, diplôme, niveau, expérience... DES de Biologie Médicale en cours de réalisation (Niveau 1 d'Hématologie validé) ou validé. DES d'Hématologie clinique en cours de réalisation ou validé. Autre DES de spécialité avec projet professionnel vers l'Hématologie Biologique. Pratique de l'Hématologie biologique ou clinique. Pratique de la Biologie Médicale.			
Durée totale de la formation : 84H	Cours Théoriques : 84H	Stage : non	Autre(s) non	
Production d'un mémoire Oui <input type="checkbox"/> (de ... pages minimum) Non <input checked="" type="checkbox"/>				
Droits d'inscription : - droits spécifiques : étudiants : 500,00 € individuels : 1300,00 € entreprises : + droits universitaires en vigueur dans l'établissement + médecine préventive (soit 186,00 € pour l'année universitaire 2012-2013) Les étudiants admis à suivre cette formation sont régulièrement inscrits à l'Université d'Angers et y acquittent les droits de scolarité fixés chaque année par arrêté inter ministériel et le droit de médecine préventive.				
Organisation détaillée des enseignements, programme, volume horaire, stages.... (annexe 1) 6 séminaires de 2 jours, 7 heures d'enseignement par jour 1 séminaire dans chaque ville participante (Brest, Angers, Rennes, Nantes), sauf Tours (2 séminaires)				
Modalités de contrôle des connaissances	Examen écrit de 2 Heures (dans chaque ville; questions identiques) Moyenne exigée 10/20. Une 2 ^{ème} session sera organisée en cas d'échec			
Noms, statut, Discipline et coordonnées des enseignants ou professionnels participant à la formation (annexe 2)				
Evaluation financière : (annexe 3)				
Date de mise en place : septembre 2013				

Pr Marc ZANDECKI
02/01/2013

Date et signature du ou des responsable(s) de la formation



UNIVERSITE D'ANGERS
Faculté de Médecine

Annexe 1
ORGANISATION des ENSEIGNEMENTS
D.I.U. : HEMATOLOGIE BIOLOGIQUE

Format de l'enseignement :

- Durée du DIU : 1 an
- 6 séminaires/an de 2 jours d'enseignement (7 heures/jour)
- un séminaire par ville de la région HUGO
- soit au total 12 journées d'enseignement +/- (in)dépendantes selon les sujets, 1 enseignant ou 1 binôme coordonnant la journée
- chaque séminaire (2 journées) : piloté par un binôme, correspondant aux pilotes de chacune des 2 journées (1 pilote local + 1 co-pilote, local ou interrégional)

Contenu de l'enseignement

Programme des 12 journées :

Le but est de traiter l'ensemble des domaines de l'hématologie biologique. Pour des raisons de logistique et de lisibilité nous choisissons de maintenir un format « classique » d'enseignement dans l'intitulé des thématiques abordées.

Cf tableau « Programme DIU 12 journées 2012-09-26 » joint.

Deux séminaires plus transversaux ont été imaginés (journées n°4 et 6 du tableau).

Dans l'idée d'une formation de bon niveau destinée à des spécialistes d'Hématologie Biologique il est important de traiter les innovations technologiques et thérapeutiques ayant une incidence sur le diagnostic et le suivi biologique, rationnel des nouveaux traitements, nouveaux biomarqueurs, et de prévoir des focus sur les techniques innovantes de biologie: techniques moléculaires, CMF, hémostase etc...

Tableau synthétique de l'enseignement :

Journées n = 12	Lieu du séminaire	6 séminaires de 2j		Thème(s) du séminaire	Enseignant responsable de la journée
1	Tours	Octobre	Jeudi	Introduction au DIU (30')	V Ugo – O Hérault
1			Jeudi	Cellule souche hématopoïétique et hématopoïèse Syndromes myélodysplasiques	Olivier Hérault
2			Vendredi	Anémies	Olivier Hérault avec EFS
3	Angers	Novembre	Jeudi	Leucémies aiguës	Marc Zandecki
4			Vendredi	Automatisation/automation en Hématologie	Marc Zandecki
5	Nantes	Janvier	Jeudi	Hémopathies lymphoïdes (I) : Gammopathies ; Lymphomes T	Marie-Christine Béné
6			Vendredi	Détection de la maladie résiduelle Recherche clinique, place des biothèques	Marie-Christine Béné
7	Brest	Mars	Jeudi	Hémopathies myéloïdes : Syndromes myeloprolifératifs et formes mixtes SMD-SMD	Valérie Ugo
8			Vendredi	Maladies du globule rouge et du fer	Valérie Ugo

9	Tours	Avril/Mai	Jeudi	Thromboses et traitements anticoagulants	Yves Gruel
10			Vendredi	Plaquettes	Yves Gruel avec EFS
11	Rennes	Juin	Jeudi	Hémopathies lymphoïdes (II) : Lymphomes et hémopathies lymphoïdes B	Thierry Fest
12			Vendredi	Maladies hémorragiques constitutionnelles et acquises	Yves Gruel

C) CALENDRIER DE LA FORMATION

- Date limite de préinscription : début septembre 2013
- Date limite d'inscription : fin septembre 2013
- Date de début de l'enseignement : fin septembre 2013

D) PROGRAMME DE L'ENSEIGNEMENT

UNIVERSITE D'ANGERS
Faculté de Médecine
Annexe 2
FICHE " ENSEIGNANTS "

DIU : Hématologie Biologique

- **Coordonnateur Interrégional (si D.I.U.)** : Brest : Pr Valérie Ugo (co-coordonateur du DIU) et Tours : Pr Olivier Hérault (co-coordonateur du DIU)
- Tours : Pr Yves Gruel
- Angers : Pr Marc Zandecki
- Nantes : Pr Marie-Christine Béné
- Rennes : Pr Thierry Fest

Coordonnateurs de l'enseignement et commission pédagogique :

[illegible]

UNIVERSITE D'ANGERS
Faculté de Médecine
 Annexe 3
 FICHE DÉPENSES PRÉVISIONNELLES

D.I.U. : Hématologie Biologique

NATURE de DEPENSES	MONTANTS	OBSERVATIONS
FRAIS DE PERSONNELS		
Enseignants titulaires		
Heures TD		
Charges		
Service statutaire		
Intervenants vacataires		20 heures d'enseignement
Heures TD	820,00 e	41 € l'heure
Charges	340,00 €	17 € (40%)
Prestations sur facture		
Personnels IATOS Titulaires		
Heures supplémentaires		
Services statutaires		
Charges		
Vacataires non enseignants		
Heures		41 € l'heure
Charges		17 € (40%)
	1160,00	
FRAIS PEDAGOGIQUES		
Fournitures		
Achats d'ouvrages		
Reprographie		
Frais divers		
	800,00 €	
FRAIS DE DEPLACEMENTS		
Déplacements de personnels	2000,00 €	
Déplacements de stagiaires		
Frais divers		
	2000,00 €	
FRAIS GENERAUX	3960,00 €	
Affranchissement et téléphone		
Publicité		
Provisions pour amortissements		
Provisions pour risques		
Frais divers		
Autres (Précisez)		
Reversement à la Composante	2220,00 €	30 % des recettes
TOTAL 1	6180,00 €	
Droits universitaires	1860,00 €	10 x 186,00 €
TOTAL 2 Dépense prévisionnelle		

totale		
Coût de la formation (total 2)	8040,00 €	
Effectif	10 dont 7 internes et 3 individuels en FC	
Droit d'inscription proposé	Etudiant : 500,00 Individuel en FC : 1300,00 € FC Employeur :	
Recettes prévisionnelles	Etudiants : 500,00 € x 7 = 3500,00 € Individuel FC : 1300,00 x 3 = 3900,00 € Total : 7400, 00 €€ 10 x 186,00 € = 1860,00 € Total : 1860,00 €	
1) Droits spécifiques		
2) Droits universitaires		
Recettes prévisionnelles		
	9260,00 €	

UNIVERSITE D'ANGERS
Faculté de Médecine

Annexe 4
FICHE PÉDAGOGIQUE
D'ÉVALUATION DE LA FORMATION

D.I.U. : Hématologie Biologique

(Modèle type à remplir par les stagiaires)

1 – PRATIQUE PEDAGOGIQUE

La préparation à ce DU vous apparaît-elle, dans son ensemble

Très positive ☐ *Positive* ☐ *Insuffisant* ☐ *Très insuffisante* ☐

Le nombre d'heures dévolu au DU vous semble-t-il

Suffisant ☐ *Insuffisant* ☐

Les supports pédagogiques (ouvrages de référence, polycopiés, tirages) sont-ils

Suffisants ☐ *Insuffisants* ☐ *Trop lourds* ☐

Avez-vous rencontré des problèmes pédagogiques ? *Oui* ☐ *Non* ☐

Si oui lesquels :

Quelles améliorations pourraient être apportées ?

2 – RELATIONS AVEC L'ENSEIGNANT

L'animation vous semble-t-elle

Suffisante ☐ *Insuffisante* ☐ *Trop technique* ☐

La ponctualité vous semble-t-elle

Très satisfaisante ☐ *Satisfaisante* ☐ *Peu satisfaisante* ☐

La qualité de vos relations avec l'enseignant a-t-elle été

Très satisfaisante ☐ *Satisfaisante* ☐ *Peu satisfaisante* ☐

Quelles améliorations pourraient être apportées ?

3 – ORGANISATION GENERALE

Rencontrez-vous des difficultés sur le plan administratif ? *Oui* ☐ *Non* ☐

Si oui lesquelles :

L'organisation générale (informations, planning, etc.) vous semble-t-elle

Très satisfaisante ☐ *Satisfaisante* ☐ *Peu satisfaisante* ☐

Quelles améliorations pourraient être apportées ?

4 – AUTRES OBSERVATIONS ET SUGGESTIONS

CONSEIL D'ADMINISTRATION

28 mars 2013

Point 06
INFORMATION : DECISIONS
PRISES PAR LE PRESIDENT PAR
DELEGATION

Information : décisions prises par président par délégation

Conformément à l'article L712-3 du code de l'Education, le président rend compte, dans les meilleurs délais, au conseil d'administration des décisions prises en vertu de sa délégation.

INFORMATION : DECISIONS PRISES PAR LE PRESIDENT PAR DELEGATION**Direction de la recherche**

Financier ou Convention	Programme ou Projet	Unité de recherche concernée
Convention de financement	Convention de subvention pour le financement par la Région du projet IRAD dans le cadre de l'appel à projets lancé par le Cancéropôle Grand Ouest. Montant : 275 000 € laboratoire MINT Responsable scientifique : François HINDRE	MINT François HINDRE
Convention de financement	Convention de subvention pour le financement par l'Anses du projet PARTAG-REPRE-TR. Montant : 114 587 € laboratoire LEEST Responsable scientifique : Audrey PETIT LE MANAC'H	LEEST Audrey PETIT LE MANAC'H
Convention de financement	Convention de subvention pour le financement par l'Anses du projet SCORISK-PRO. Montant : 79 997 € laboratoire LEEST Responsable scientifique : Jean-François HAMEL	LEEST Jean-François HAMEL
Convention de reversement	Convention de reversement dans le cadre du projet régional ARMINA.. Montant : 5 000 € laboratoire GEIHP Responsable scientifique : Marie-Laure Jolly-Guilloux.	GEIHP Marie-laure JOLLY-GUILLOUX
Demande de financement	Demande de subvention auprès de l'Institut National du Cancer. Projet porté par Evelyne FOUQUEREAU, université de Tours impliquant Yves Roquelaure, laboratoire LEEST Montant : 6 000 € laboratoire LEEST Resp Scientifique : Yves Roquelaure.	LEEST Y Roquelaure
Avenant Convention PISE	Avenant à la convention de subvention relative au projet FUI PISE financé par le Ministère du redressement productif portant sur la prolongation du projet. Il s'agit d'une régularisation qui permettra de finaliser la justification des dépenses. laboratoire LISA Responsable scientifique : Paul RICHARD	LISA P Richard
Avenant Convention MARQUOPOLEAU	Avenant à la convention de subvention relative au projet FUI MARQUOPOLEAU financé par le Ministère du redressement productif portant sur la prolongation du projet. laboratoire LEESA Responsable scientifique : Alain JADAS-HECART	LEESA A Jadas-Hécart



Date	Co-contractant	Objet du contrat
08/11/2012	ACV+	CONTRAT DE COLLABORATION CIFRE
26/10/2012	Université du Maine	CONVENTION DE MISE A DISPOSITION
06/11/2012	Compo expert	PRESTATION DE SERVICE
09/11/2012	CARLINA TECHNOLOGIE	ACCORD CADRE
27/11/2012	UNIVERSITE DE COMPOSTELLE	ACCORD DE CONSORTIUM (PROJET TRANSINT)
18/12/2012	LYON 2 - CHU ANGERS	ACCORD DE CONSORTIUM
22/11/2012	UNIVERSITE DU MAINE - DE NANTES - SURFACTIS	AVENANT ACCORD DE CONSORTIUM (PROJET CALCOMED)
15/11/2012	M. LEFEBVRE	MTA
06/10/2012	INTERVET	PRESTATION DE SERVICE
10/09/2012	CNRS	MANDAT
20/11/2012	OSEO	CONVENTION DE FINANCEMENT
12/02/2013	EDF	CONTRAT DE COLLABORATION
14/11/2012	SURFACTIS	AVENANT ACCORD DE COPROPRIETE
19/10/2012	OSEO	CONVENTION DE FINANCEMENT
19/10/2012	CHU ANGERS	CONVENTION DE REVERSEMENT
12/11/2012	SOLENVIRONNEMENT	CONTRAT DE COLLABORATION
26/10/2012	INSTITUT DES MATERIAUX JEAN ROUXEL	PRESTATION DE SERVICE
23/11/2012	ERDYN	AVENANT
15/01/2013	VALEO	CONTRAT DE COLLABORATION CIFRE
15/01/2013	VALEO	CONTRAT DE COLLABORATION CIFRE
18/01/2013	ICO - GSK	AVENANT CONTRAT DE COLLABORATION CIFRE
21/12/2012	UCO OPTILOGISTIC	CONTRAT DE COLLABORATION CIFRE
23/11/2012	INSERM	CONTRAT DE COLLABORATION
23/11/2012	CHU ANGERS	PRESTATION DE SERVICE
14/11/2012	SYNTHELIS	ACCORD DE CONFIDENTIALITE
16/11/2012	AROMATECHNOLOGIE	AVENANT CONTRAT DE COLLABORATION CIFRE
23/11/2012	CRIS PHARMA	ACCORD DE CONFIDENTIALITE
23/11/2012	UNIVERSITE DE CALGARY	MTA
09/01/2013	4 MOD	AVENANT
10/12/2012	CHU ANGERS	CONVENTION DE REVERSEMENT
28/11/2012	CHU ANGERS	CONVENTION DE REVERSEMENT
05/12/2012	CHU ANGERS	CONVENTION DE REVERSEMENT
04/12/2012	OSEO	PRESTATION DE SERVICE
26/11/2012	ADOMA	AVENANT
29/11/2012	INRA	PRESTATION DE SERVICE
28/11/2012	VALINOV	PRESTATION DE SERVICE
20/12/2012	ANGERS EXPO CONGRES	AVENANT CONTRAT DE COLLABORATION CIFRE
19/12/2012	CSTB AQUASIM	PRESTATION DE SERVICE
07/12/2012	RIKEN	MTA
11/01/2013	MEDIAN TECHNOLOGIE	CONTRAT DE COLLABORATION
16/01/2013	IECB	NDA
12/12/2012	ARS BRETAGNE	CONVENTION DE FINANCEMENT
17/01/2013	VEGEPOLYS INNOVATION	NDA
18/01/2013	CHU ANGERS	AVENANT A CONVENTION DE REVERSEMENT
07/12/2012	ROLEX	AVENANT A COLLABORATION DE RECHERCHE
14/01/2013	OSEO	CONVENTION DE FINANCEMENT
14/01/2013	OSEO	CONVENTION DE FINANCEMENT

Direction de l'International

Pays-Ville	Université	Intitulé de l'accord	Type	Début	Fin
Canada, Québec	UQAM – Université du Québec à Montréal	Convention de partenariat	Quadripartite	2012	2016
Maroc, Fès	Université Sidi Mohammed Ben Abdellah	Accord de coopération	Bilatéral	2013	2018
Maroc, Agadir	Université Ibn Zohr	Accord de coopération	Bilatéral	2013	2018
Grèce, Athènes	Université nationale et capodistrienne d'Athènes	Convention de double diplôme	Bilatéral	2012	2016
Indonésie, Djakarta	Institut de Tourisme Sahid	Accord de coopération	Bilatéral	2013	2018
Phnom Penh, Cambodge	Université Royale de Phnom Penh	Accord de coopération	Bilatéral	2013	2018
Moscou, Russie	Université d'Etat des Sciences Humaines de Russie	Accord de coopération	Bilatéral	2013	2018
Constantine, Algérie	École Nationale Supérieure de Biotechnologies de Constantine	Accord de coopération	Bilatéral	2013	2018
Yaoundé, Cameroun	IFTIC-SUP de Yaoundé	Convention de délocalisation	Bilatéral	2012	2013

Service juridique

Conventions signées par le président, par délégation, du 12 janvier au 15 février 2013

PARTENAIRES	OBJET	DATE DE SIGNATURE
Communauté d'agglomération du Choletais / UA	Concours financiers pour l'exercice 2013.	21/01/2013
Angers Badminton Club /UA (SUAPS)	Autorisation d'utilisation ponctuelle de locaux universitaires accordée dans le cadre de l'activité "Badminton".	23/01/2013
GEMO Bretagne Pays de la Loire Angers /UA (Médecine)	Autorisation d'utilisation ponctuelle de locaux universitaires accordée dans le cadre d'une formation médicale continue en Médecine Manuelle-Ostéopathie auprès de médecins diplômés du DIU de Médecine Manuelle-Ostéopathie.	18/01/2013
Ville d'Angers/ UA (SUAPS)	Autorisation d'utilisation régulière de locaux universitaires accordée dans le cadre de l'activité "Basket".	23/01/2013
Ville d'Angers/ UA (Droit)	Autorisation d'utilisation ponctuelle de locaux universitaires accordée dans le cadre d'une réunion publique de présentation du projet Angers Rives Nouvelles.	18/01/2013
Lycée E. Mounier / UA (Sciences)	Convention relative au tutorat de lycéens par des étudiants.	18/01/2013
Millipore S.A.S / UA (Sciences - labo. BIAF)	Contrat de maintenance d'un matériel du labo. BIAF.	21/01/2013
Chambre Syndicale des Pharmaciens du Maine et Loire /UA (Pharmacie)	Autorisation d'utilisation ponctuelle de locaux universitaires accordée dans la cadre d'une conférence sur l'entretien pharmaceutique - AVK.	23/01/2013
Université de Nantes (faculté de Chirurgie Dentaire), CHU d'Angers, CHU de Nantes / UA	Convention de coopération en matière de formation en chirurgie dentaire.	21/01/2013
CHU Angers /UA	Annexe n° 1 relatif à la convention du 2 novembre 2011 concernant l'accueil d'internes en médecine à l'Université d'Angers.	21/01/2013
Angers Loire Tourisme / UA (ISTIA)	Charte de partenariat Made in Angers 2013.	22/01/2013
AETS ESEO / UA (SCD)	Convention documentaire.	17/01/2013
Service ONED du GIP Enfance en Danger/ UA (Médecine, Labo CREF)	Avenant n°1 à la convention de recherche datée du 31 mars 2011 (enquête sur l'évolution d'enfants admis dans une pouponnière).	23/01/2013
CROUS / UA (SUIO-IP)	Convention 98/2012. Déjeuners des lycéens dans les R.U. lors des journées d'accueil organisées par le SUIO-IP.	29/01/2013
Préfecture du Maine et Loire /UA (Droit)	Autorisation d'utilisation ponctuelle de locaux universitaires accordée dans le cadre d'examens taxis.	29/01/2013
Université de Canton (Chine) / Université de Nice Sophia Antipolis / UA	Accord 2012-2013 : inscription de 39 étudiants chinois à l'UA.	29/01/2013

Point 06 – INFORMATION : DECISIONS PRISES PAR LE PRESIDENT PAR DELEGATION DU CONSEIL D'ADMINISTRATION

Direction académique de Maine-et-Loire Angers /UA (Droit)	Autorisation d'utilisation ponctuelle de locaux universitaires accordée dans le cadre de la formation des AVS.	29/01/2013
Elsa BROUDIC, Michel CATALA, Virginie CHAILLOUX-ATROUS, Stéphanie COUDERC-MORANDEAU, Yves DENECHERE, Erich FISBACH, Hélène GOIJAT, Bernard MICHON, Guy SAUPIN, Gwénola SEBAUX/projet DCIE-UA	Cession de droits d'auteur "intervention filmée".	25/01/2013
INRA / UA (Direction de la Recherche)	Convention portant création de l'unité mixte de recherche dénommée Institut de recherche en horticulture et semences (IRHS).	29/01/2013
UNF3S / UA (Pharmacie)	Convention de financement du projet P1306 "cas clinique pharmacologique".	04/02/2013
Institut de Formation Santé de l'Ouest (IFSO) /UA (Médecine)	Autorisation d'utilisation ponctuelle de locaux universitaires accordée dans le cadre des épreuves d'admissibilité à l'entrée en Institut de Formation d'Aides Soignants.	13/02/2013
Secours Catholique Angers /UA (Médecine)	Autorisation d'utilisation ponctuelle de locaux universitaires accordée dans le cadre de "l'université populaire d'ATQ Quart Monde et du Secours Catholique".	11/02/2013
Collège Molière Beaufort en Vallée /UA (SUAPS)	Autorisation d'utilisation ponctuelle de locaux universitaires accordée dans le cadre de l'activité "Escalade".	11/02/2013
ENSAM / UA (ISTIA)	Autorisation d'utilisation ponctuelle de locaux universitaires accordée dans le cadre d'un TD pour des étudiants de l'ENSAM.	11/02/2013
Agrocampus Ouest /UA (SUAPS)	Autorisation d'utilisation régulière de locaux universitaires accordée dans le cadre de l'activité "Escalade".	15/02/2013
Ville d'Angers / UA (SUIO-IP)	Location des Salons Curnonsky de la Ville d'Angers par le SUIO-IP dans le cadre d'une réunion-cocktail	07/02/2013
Université de Lorraine (ESSTIN) / UA (ISTIA)	Convention d'utilisation relative à la gestion financière du concours du groupe GEIPI POLYTECH.	07/02/2013
Eric Jeanne, Pierre VALLEE, Lionel ESCAFFRE, Antony TAILLEFAIT, Raphaël COURANT, Christophe BLANCHARD, Lionel DESCAMPS, Michèle FAVREAU, Gâelle PATETTA, Jean-Paul SAINT-ANDRE, Dominique GARDE, Eric BREHM, Denis SALAS/UA (centre J.BODIN)	Cession de droits d'auteur "intervention filmée".	13/02/2013
Ouest France / UA (Direction de la Communication)	Partenariat portes ouvertes 2013.	25/01/2013

Secrétariat général

Numéro délégation	Type de délégation	Composantes ou services	Objet	Montant	Centre financier	Observations
CA001-2013	Adhésions	Présidence	Association des archivistes français	95,00 €	900.105	DAG
CA001-2013	Adhésions	Présidence	ANSTIA (Association Nationale des Services Tice et Audiovisuels de l'enseignement supérieur et de la recherche)	350,00 €	900601	demande d'adhésion 2013 DDN
CA001-2013	Adhésions	Présidence	CUME (Club des Utilisateurs de Micro-ordinateurs dans l'Education)	150,00 €	900601	demande d'adhésion 2013 DDN
CA001-2013	Adhésions	Présidence	CSIESR (Comité des Services Informatiques de l'Enseignement Supérieur et de la Recherche)	500,00 €	900601	demande d'adhésion 2013 DDN
CA001-2013	Adhésions	Présidence	ESUP-Portail (consortium collaboratif pour le projet national Environnement Numérique de Travail)	4 000,00 €	900601	demande d'adhésion 2013 DDN
CA001-2013	Adhésions	Présidence	A-DSI (Association des Directions du Système d'Information)	300,00 €	900601	demande d'adhésion 2013 DDN
CA001-2013	Adhésions	UFR Médecine	AASLD (American Association for the Study of Liver Diseases) :	250,00 €	911EA11	PR CALES
CA001-2013	Adhésions	UFR Médecine	AMERICAN SOCIETY FOR CELL BIOLOGY :	150,00 €	911EA14	J EYER
CA001-2013	Adhésions	UFR Médecine	ASSOCIATION FRANCAISE POUR L'ETUDE DU FOIE (AFEF) :	400,00 €	911EA11	PR CALES/PR OBERTI/PR DIB/PR FOUCHARD/PR BOURSIER
CA001-2013	Adhésions	UFR Médecine	ASSOCIATION FRANCOPHONE SUR L'ETUDE DE LA MALADIE DE WILSON :	30,00 €	911EA11	PR CALES
CA001-2013	Adhésions	UFR Médecine	EUROPEAN ASSOCIATION FOR THE STUDY OF LEAVER (EASL) :	250,00 €	911EA11	PR CALES
CA001-2013	Adhésions	UFR Médecine	FEDERATION FRANCOPHONE DE CANCEROLOGIE DIGESTIVE :	30,00 €	911EA11	PR CALES
CA001-2013	Adhésions	UFR Médecine	FEDERATION NATIONALE DES POLES DE REFERENCES ET DE RESEAUX HEPATITES :	100,00 €	911EA11	PR CALES
CA001-2013	Adhésions	UFR Médecine	SOCIETE DES NEUROSCIENCES :	80,00 €	911EA14	J EYER

Point 06 – INFORMATION : DECISIONS PRISES PAR LE PRESIDENT PAR DELEGATION DU CONSEIL D'ADMINISTRATION

CA001-2013	Adhésions	UFR Médecine	SOCIETE FRANCAISE D'ANGEIOLOGIE :	110,00 €	911UMR14	PR LEFTHERIOTIS
CA001-2013	Adhésions	UFR Médecine	SOCIETE NATIONALE FRANCAISE DE GASTRO-ENTEROLOGIE :	1 050,00 €	911EA11	PR CALES/PR OBERTI/PR DIB/PR FOUCHARD/caroli bosc
CA001-2013	Adhésions	UFR Médecine	Society For Neuroscience :	175,00 €	911EA14	J EYER
CA001-2013	Adhésions	UFR Médecine	Club Francophone de l'Hypertension Portale :	60,00 €	911EA11	PR CALES/PR OBERTI/PR DIB
CA001-2013	Adhésions	UFR Médecine	Angers Technopole :	40,00 €	911EA14	J EYER
CA001-2013	Adhésions	UFR Médecine	Angers Technopole :	40,00 €	911EA11	PR CALES
CA001-2013	Adhésions	UFR Médecine	SOS Hépatites :	40,00 €	911EA11	PR CALES
CA001-2013	Adhésions	UFR Médecine	Collégial Des Universitaires en Hépatogastroentérologie :	30,00 €	911EA11	PR CALES
CA001-2013	Adhésions	UFR Médecine	AFSTAL (Association Française des Sciences et Techniques de l'Animal de Laboratoire :	110,00 €	911EA14	J EYER
CA001-2013	Adhésions	UFR Médecine	Société Française de Médecine Vasculaire :	75,00 €	S911BQR14	PR FERNANDEZ - LEGRAND
CA001-2013	Adhésions	UFR Médecine	Collège Français Pathologie Vasculaire :	30,00 €	911UMR14	PR LEFTHERIOTIS
CA001-2013	Adhésions	UFR Médecine	AFSTAL (Association Française des Sciences et Techniques de l'Animal de Laboratoire :	70,00 €	911SCR11	PR ASFAR
CA001-2013	Adhésions	UFR Médecine	ADEREST	45,00 €	911EA27	PR ROQUELAURE
CA001-2013	Adhésions	UFR Médecine	EGPRN (European General Practice Research Network)	100,00 €	911EA27	Aline RAMOND
CA001-2013	Adhésions	UFR Médecine	SOCIETE CHIMIQUE DE France (SCF)	450,00 €	IBT	PR BENOIT
CA001-2013	Adhésions	UFR Médecine	EUROPEAN ASSOCIATION FOR THE STUDY OF LEAVER (EASL) :	100,00 €	911EA11	J BOURSIER
CA001-2013	Adhésions	UFR Médecine	FEDERATION FRANCOPHONE DE CANCEROLOGIE DIGESTIVE :	30,00 €	911EA11	D LUET

Point 06 – INFORMATION : DECISIONS PRISES PAR LE PRESIDENT PAR DELEGATION DU CONSEIL D'ADMINISTRATION

CA001-2013	Adhésions	UFR Médecine	Société Française d'Endoscopie Digestive	200,00 €	911EA11	D LUET
CA001-2013	Adhésions	UFR Médecine	ICOH 2012-2014	300,00 €	911EA27	PR ROQUELAURE
CA001-2013	Adhésions	UFR Médecine	ASGCT (AMERICAN SOCIETY OF GENE ET CELL THERAPY)	220,00 €	911EA14	J EYER
CA001-2013	Adhésions	UFR Médecine	ASSOCIATION FRANCAISE DE CYTOMETRIE	150,00 €		CATHERINE GUILLET
CA001-2013	Adhésions	UFR Médecine	ANCESU	150,00 €	A906306	FMC
CA001-2013	Adhésions	UFR Médecine	Ass FMC	150,00 €	A906320	PR LEGRAND
CA001-2013	Adhésions	UFR Médecine	AUFEMO	150,00 €	A90610	MME MICHELET
CA001-2013	Adhésions	UFR Médecine	CONFERENCE DES DOYENS	1 550,00 €	A90610	LE DOYEN
CA001-2013	Adhésions	UFR Médecine	CONFERENCE INTERNATIONALE DES DOYENS	160,00 €	A90610	LE DOYEN
CA001-2013	Adhésions	UFR Médecine	SOCIETE FRANCAISE D ALCOOLOGIE	50,00 €	A906316	PR PENNEAU-FONTBONNE
CA001-2013	Adhésions	UFR Médecine	SOCIETE MEDECINE DU TRAVAIL DE L OUEST	30,00 €	A906316	PR ROQUELAURE - PR PENNEAU
CA001-2013	Adhésions	UFR Médecine	UMVF	4 000,00 €	A90620	LE DOYEN
CA001-2013	Adhésions	UFR Médecine	SOCIETE FRANCAISE DE RHUMATOLOGIE	60,00 €	A906322	PR CHAPPARD
CA001-2013	Adhésions	UFR Médecine	SOCIETE FRANCAISE DE MEDECINE VASCULAIRE	80,00 €	A906306	PR ROY
CA001-2013	Adhésions	UFR Médecine	Ass PED NATIONALE ENSEIGNEMENT THERAPEUTIQUE	70,00 €	A906306	PR ROY
CA001-2013	Adhésions	UFR Médecine	INTERNATIONAL SOCIETY ON THROMBOSIS AND HAEMOSTASIS	160,00 €	A906306	PR ROY
CA001-2013	Adhésions	UFR Médecine	SOCIETE FRANCAISE DE MEDECINE VASCULAIRE	140,00 €	A906320	PR ABRAHAM
CA001-2013	Adhésions	UFR Médecine	SOCIETE DE PHYSIOLOGIE	70,00 €	A906320	PR ABRAHAM

Point 06 – INFORMATION : DECISIONS PRISES PAR LE PRESIDENT PAR DELEGATION DU CONSEIL D'ADMINISTRATION

CA001-2013	Adhésions	UFR Médecine	SOCIETE FRANCAISE DE MICROBIOLOGIE	90,00 €	A906204	PR JOLY - GUILLOU
CA001-2013	Adhésions	UFR Médecine	ASSOCIATION DES ANCIENS ELEVES de l'Institut Pasteur	90,00 €	A906204	PR JOLY - GUILLOU
CA001-2013	Adhésions	UFR Médecine	SOCIETE DE MORPHOLOGIE par Elsevier Masson	120,00 €	A906322	PR CHAPPARD
CA001-2013	Adhésions	UFR Médecine	SOCIETE FRANCAISE MEDECINE DU TRAVAIL	40,00 €	A906316	PR ROQUELAURE
CA001-2013	Adhésions	UFR Médecine	SOCIETE FRANCAISE MEDECINE DU TRAVAIL	40,00 €	A906301	PR PENNEAU-FONTBONNE
CA001-2013	Adhésions	UFR Médecine	SOCIETE D'ERGONOMIE DE LANGUE FRANCAISE 2012-2013	160,00 €	A906316	PR ROQUELAURE
CA001-2013	Adhésions	UFR Médecine	SOCIETE FRANCAISE DE MEDECINE LEGALE	305,00 €	A906308	PR ROUGE MAILLARD
CA001-2013	Adhésions	UFR Médecine	SOCIETE FRANCAISE DE MEDECINE VASCULAIRE	75,00 €	A906303	PR LEFTHERIOTIS
CA001-2013	Adhésions	UFR Médecine	SOCIETE FRANCAISE D'HYGIENE HOSPITALIERE	25,00 €	A906204	PR JOLY - GUILLOU
CA001-2013	Adhésions	UFR Médecine	COLLEGE Français DE PATHOLOGIE VASCULAIRE	80,00 €	A906320	PR LEFTHERIOTIS
CA001-2013	Adhésions	UFR Médecine	COFRAC	670,00 €	A90610	
CA001-2013	Adhésions	UFR Médecine	SOCIETE DE PHYSIOLOGIE	60,00 €	A906320	PR LEFTHERIOTIS
CA001-2013	Adhésions	UFR Médecine	ATERY	80,00 €	A906320	PR LEFTHERIOTIS
CA001-2013	Adhésions	UFR Médecine	SOCIETE FRANCAISE DE CARDIOLOGIE	80,00 €	A906303	PR ABRAHAM
CA001-2013	Adhésions	UFR Médecine	SFR (Société Française de Rhumatologie)	60,00 €		PR AUBRAN
CA001-2013	Adhésions	UFR Médecine	SFR (Société Française de Rhumatologie)	60,00 €		PR LEGRAND
CA001-2013	Adhésions	UFR Médecine	SRLF (SOCIETE DE REANIMATION DE LANGUE FRANCAISE)	220,00 €	A906204	PR JOLY - GUILLOU
CA002-2013	Tarifs	Présidence	Set à vin	15,05	18,00	2ème colonne : TTC / boutique en ligne

Point 06 – INFORMATION : DECISIONS PRISES PAR LE PRESIDENT PAR DELEGATION DU CONSEIL D'ADMINISTRATION

CA002-2013	Tarifs	Présidence	Mémo vase	5,02	6,00	2ème colonne : TTC / boutique en ligne
CA002-2013	Tarifs	Présidence	Sous-bocks	3,34	4,00	2ème colonne : TTC / boutique en ligne
CA002-2013	Tarifs	Présidence	Collier en ardoise	15,05	18,00	2ème colonne : TTC / boutique en ligne
CA002-2013	Tarifs	Présidence	Parure de stulos	10,03	12,00	2ème colonne : TTC / boutique en ligne
CA002-2013	Tarifs	Présidence	Stylo noir	4,18	5,00	2ème colonne : TTC / boutique en ligne
CA002-2013	Tarifs	Présidence	Sweat shirt	16,72	20,00	2ème colonne : TTC / boutique en ligne
CA002-2013	Tarifs	Présidence	-Taille S			2ème colonne : TTC / boutique en ligne
CA002-2013	Tarifs	Présidence	-Taille M			2ème colonne : TTC / boutique en ligne
CA002-2013	Tarifs	Présidence	-Taille L			2ème colonne : TTC / boutique en ligne
CA002-2013	Tarifs	Présidence	-Taille XL			2ème colonne : TTC / boutique en ligne
CA002-2013	Tarifs	Présidence	Clé USB	6,27	7,50	2ème colonne : TTC / boutique en ligne
CA002-2013	Tarifs	Présidence	Mug	4,18	5,00	2ème colonne : TTC / boutique en ligne
CA002-2013	Tarifs	Présidence	Mug Isotherme	9,20	11,00	2ème colonne : TTC / boutique en ligne
CA002-2013	Tarifs	Présidence	T-shirt manches courtes	4,60	5,50	2ème colonne : TTC / boutique en ligne
CA002-2013	Tarifs	Présidence	-Taille S			2ème colonne : TTC / boutique en ligne
CA002-2013	Tarifs	Présidence	-Taille M			2ème colonne : TTC / boutique en ligne
CA002-2013	Tarifs	Présidence	-Taille L			2ème colonne : TTC / boutique en ligne
CA002-2013	Tarifs	Présidence	-Taille XL			2ème colonne : TTC / boutique en ligne

Point 06 – INFORMATION : DECISIONS PRISES PAR LE PRESIDENT PAR DELEGATION DU CONSEIL D'ADMINISTRATION

CA002-2013	Tarifs	Présidence	T-shirt manches longues	6,27	7,50	2ème colonne : TTC / boutique en ligne
CA002-2013	Tarifs	Présidence	-Taille S			2ème colonne : TTC / boutique en ligne
CA002-2013	Tarifs	Présidence	-Taille M			2ème colonne : TTC / boutique en ligne
CA002-2013	Tarifs	Présidence	-Taille L			2ème colonne : TTC / boutique en ligne
CA002-2013	Tarifs	Présidence	-Taille XL			2ème colonne : TTC / boutique en ligne
CA002-2013	Tarifs	Présidence	Parapluie	5,39	6,50	2ème colonne : TTC / boutique en ligne
CA002-2013	Tarifs	Présidence	-Noir			2ème colonne : TTC / boutique en ligne
CA002-2013	Tarifs	Présidence	-Bleu			2ème colonne : TTC / boutique en ligne
CA002-2013	Tarifs	Présidence	Pochette cartonnée avec brochure encartée	1,00	1,20	2ème colonne : TTC / boutique en ligne
CA002-2013	Tarifs	Présidence	Pochette cartonnée	0,75	0,90	2ème colonne : TTC / boutique en ligne
CA002-2013	Tarifs	Présidence	Stylos	0,42	0,50	2ème colonne : TTC / boutique en ligne
CA002-2013	Tarifs	Présidence	-Bleu			2ème colonne : TTC / boutique en ligne
CA002-2013	Tarifs	Présidence	-Orange			2ème colonne : TTC / boutique en ligne
CA002-2013	Tarifs	Présidence	Cartable congrès	4,43	5,30	2ème colonne : TTC / boutique en ligne
CA002-2013	Tarifs	Présidence	Bloc-notes	0,84	1,00	2ème colonne : TTC / boutique en ligne
CA002-2013	Tarifs	Présidence	BIERES	2,00 €		Bar Culture
CA002-2013	Tarifs	Présidence	COCA-COLA	2,00 €		Bar Culture
CA002-2013	Tarifs	Présidence	ICE-TEA	2,00 €		Bar Culture

Point 06 – INFORMATION : DECISIONS PRISES PAR LE PRESIDENT PAR DELEGATION DU CONSEIL D'ADMINISTRATION

CA002-2013	Tarifs	Présidence	JUS DE FRUITS	2,00 €		Bar Culture
CA002-2013	Tarifs	Présidence	GRAND CAFE	2,00 €		Bar Culture
CA002-2013	Tarifs	Présidence	PETIT CAFE	1,50 €		Bar Culture
CA002-2013	Tarifs	Présidence	THE	1,50 €		Bar Culture
CA003-2013	Adhésions	ITBS	AFIM	531,00 €	93110	Augmentation cotisation : 531 € en 2013 alors que voté pour 500 €
CA003-2013	Adhésions	Présidence	EUCEN	550,00 €	AFC913103	adhésion pour l'année 2013
CA003-2013	Adhésions	Présidence	Association ISEP France	390,00 €	900301	cotisation annuelle 2013
CA003-2013	Adhésions	Campus cholet	cotisation 2012 à la plateforme emode	239,20 euros	9007	La cotisation 2012 n'a pas été payée
CA004-2013	FSDIE	Diversités	Participation au tirage d'une édition régionale du magazine K_Libres	5 000,00 €		CEVU du 22/01/2013 - Favorable
CA004-2013	FSDIE	BDE ECO	Formation et développement de la vie associative	2 500,00 €		CEVU du 22/01/2013 - Favorable
CA004-2013	FSDIE	COMALI	Solidarité internationale (Accueil maliens)	3 000,00 €		CEVU du 22/01/2013 - Favorable
CA004-2013	FSDIE	Chaud les Joueurs	Lire au Cambodge	425,00 €		CEVU du 22/01/2013 - Favorable
CA004-2013	FSDIE	Corpo Sciences	Séminaire de formation de responsables associatifs	1 935,00 €		CEVU du 22/01/2013 - Favorable
CA004-2013	FSDIE	Le MASKATER	Création d'une pièce dans le cadre du Festival			CEVU du 22/01/2013 - Défavorable
CA004-2013	FSDIE	BDE ISTIA	Achat de maillots de rugby pour l'équipe de l'ISTIA			CEVU du 22/01/2013 - Défavorable
CA005-2013	Adhésions	UFR Sciences	CDUS	425,00 €	933-10	ADHESION 2013 - CDUS
CA005-2013	Adhésions	UFR Sciences	Société SMAI IHP	200,00 €	A911UMR10	ADHESION 2013 - Laboratoire LAREMA

Point 06 – INFORMATION : DECISIONS PRISES PAR LE PRESIDENT PAR DELEGATION DU CONSEIL D'ADMINISTRATION

CA005-2013	Adhésions	UFR Sciences	Société Mathématique de France	260,00 €	933-206	ADHESION 2013 - Département de Mathématiques
CA005-2013	Adhésions	Présidence	Atlanbois	210,00 €	900 103	Cabinet
CA005-2013	Adhésions	Présidence	Plante et cité	310,00 €	900105	Service général
CA005-2013	Adhésions	Présidence	DACC	1 160,00 €	900 407	DCI - Cartes Cézam
CA005-2013	Adhésions	UFR Sciences	CDUS	425,00 €	933-10	ADHESION 2013 - CDUS
CA005-2013	Adhésions	UFR Sciences	Société SMAI IHP	200,00 €	A911UMR10	ADHESION 2013 - Laboratoire LAREMA
CA005-2013	Adhésions	UFR Sciences	Société Mathématique de France	260,00 €	933-206	ADHESION 2013 - Département de Mathématiques
CA006-2013	Tarifs	Présidence	Cartes CEZAM	5,00 €		Culture et initiatives
CA007-2013	Adhésions	Présidence	PARFAIRE	250,00 €	A900-205	Adhésion annuelle - DRH
CA007-2013	Adhésions	ISTIA	IEEE	150,00 €	Lisa 911EA24	
CA007-2013	Adhésions	ISTIA	Angers Technopole	45,00 €	Lisa 911EA24	
CA007-2013	Adhésions	ISTIA	Club Électronique, Électrotechnique , Automatique (EEA)	260,00 €	Lisa 911EA24	
CA007-2013	Adhésions	ISTIA	Association Française de Réalité Virtuelle (AFRV)	200,00 €	LISA 911EA24	
CA007-2013	Adhésions	ISTIA	Société de Mathématiques Appliquées Industrielles (SMAI)	65,00 €	Ecole d'ingénieurs 93250	
CA007-2013	Adhésions	ISTIA	Association E-Kart	80,00 €	Ecole d'ingénieurs 93250	
CA007-2013	Adhésions	ISTIA	Société Française de Recherche Opérationnelle et d'Aide à la Décision (ROADEF)	70,00 €	Ecole d'ingénieurs 93250	

Point 06 – INFORMATION : DECISIONS PRISES PAR LE PRESIDENT PAR DELEGATION DU CONSEIL D'ADMINISTRATION

CA007-2013	Adhésions	ISTIA	Comité d'Etudes sur les Formations d'Ingénieurs (CEFI)	700,00 €	Ecole d'ingénieurs 93250	
CA007-2013	Adhésions	ISTIA	Conférence des directeurs des Ecoles Françaises d'Ingénieurs (CDEFI)	1 200,00 €	Ecole d'ingénieurs 93250	
CA007-2013	Adhésions	ISTIA	Union des Professeurs de Langues des Grandes Ecoles (UPLEGESS)	50,00 €	Ecole d'ingénieurs 93250	
CA007-2013	Adhésions	ISTIA	SHF – Société des Hispanistes Français	36,00 €	Ecole d'ingénieurs 93250	
CA007-2013	Adhésions	ISTIA	ESREDA	550,00 €	Lasquo 911EA23	
CA007-2013	Adhésions	ISTIA	Pôle Génie Civil Ouest (PGCO)	700,00 €	Lasquo 911EA23	
CA007-2013	Adhésions	ISTIA	Société Française de Génie des Procédés (SFGP)	90,00 €	Lasquo 911EA23	
CA007-2013	Adhésions	ISTIA	Comité Français du Test Logiciel (CFTL)	300,00 €	Qualité 93230	
CA007-2013	Adhésions	ISTIA	Réseau Universitaire français pour l'Enseignement et la Recherche En Qualité (RUFEREQ)	120,00 €	Qualité 93230	
CA007-2013	Adhésions	ISTIA	Mouvement Français pour la Qualité et le Management (MFQM)	350,00 €	Qualité 93230	
CA007-2013	Adhésions	ISTIA	Association pour le développement des Sciences et Techniques de l'Environnement (ASTE)	280,00 €	Qualité 93230	
CA007-2013	Adhésions	ISTIA	Club Électronique, Électrotechnique , Automatique (EEA)	60,00 €	Qualité 93230	
CA007-2013	Adhésions	ISTIA	Société des Ingénieurs de l'Automobile (SIA)	150,00 €	Qualité 93230	
CA007-2013	Adhésions	ISTIA	Société Française de Statistique (SFDS)	650,00 €	Qualité 93230	
CA007-2013	Adhésions	ISTIA	Institut pour la Maîtrise des Risques (IMDR-SDF)	850,00 €	Qualité 93230	
CA007-2013	Adhésions	ISTIA	Institute of Electrical and Electronics s Engineers IEEE	200,00 €	Qualité 93230	

Point 06 – INFORMATION : DECISIONS PRISES PAR LE PRESIDENT PAR DELEGATION DU CONSEIL D'ADMINISTRATION

CA007-2013	Adhésions	ISTIA	American Society For Quality (ASQ)	350,00 €	Qualité 93230	
CA007-2013	Adhésions	ISTIA	Comité Africain de Métrologie (CAFMET)	400,00 €	Qualité 93230	
CA007-2013	Adhésions	ISTIA	Association Française pour l'Analyse de la Valeur (AFAV) Pays de la Loire	200,00 €	Innovation Technologique 93220	
CA007-2013	Adhésions	ISTIA	Association Francophone des Utilisateurs de TRIZ (TRIZ)	250,00 €	Innovation Technologique 93220	
CA007-2013	Adhésions	ISTIA	IRESA	250,00 €	Innovation Technologique 93220	
CA007-2013	Adhésions	ISTIA	OPC foundation The Interoperability Standard for Industrial Automation & Other Related Domains	750\$	Automatique et génie Informatique 93240	
CA007-2013	Adhésions	ISTIA	EPSSG : Ethernet Powerlink Standardization Group	500,00 €	Automatique et génie Informatique 93240	
CA007-2013	Adhésions	ISTIA	Société de l'Électricité, de l'Électronique et des technologies de l'information et de la communication (SEE)	160,00 €	Automatique et génie Informatique 93240	
CA007-2013	Adhésions	ISTIA	Club Électronique, Électrotechnique , Automatique (EEA)	260,00 €	Automatique et génie Informatique 93240	
CA007-2013	Adhésions	ISTIA	Loire Electronic Applications Valley	220,00 €	Général 93210	
CA007-2013	Adhésions	ISTIA	ANGERS TECHNOPOLE	90,00 €	Service général 93210	