



# Annexes

Conseil d'administration du 24 mars 2011



# COMPTE FINANCIER

**ANNEE 2010**

# COMPTE FINANCIER DE L'EXERCICE 2010

Pr sent  par l'Agent Comptable

A Angers, le 25 f vrier 2011

L'Agent Comptable

**Etablissement : SAIC Univ d'Angers**

COMPTE FINANCIER DE L'EXERCICE 2010

Présenté par M. l'Agent Comptable

A ANGERS, Le 25 Février 2011

L' Agent Comptable,

# SOMMAIRE

## ■ UNIVERSITE (HORS SAIC)

<b>Cadre 1 : Balance définitive</b> .....	1
<b>Cadre 2 : Développement des dépenses budgétaires</b>	
Etablissement .....	35
Services centraux .....	39
UFR Droit .....	43
UFR Lettres .....	47
IUT .....	50
UFR Sciences Médicales .....	54
UFR Sc. Pharmaceutiques et Ingénierie de la Santé .....	58
SUMPPS .....	62
SCDU .....	65
SUIO - IP .....	69
RECHERCHE .....	72
SUAPS .....	76
CUFCO .....	79
STIC .....	83
IMIS - ESTHUA .....	86
ISTIA .....	90
UFR Sciences .....	94
<b>Cadre 3 : Développement des recettes budgétaires</b>	
Etablissement .....	97
Services centraux .....	99
UFR Droit .....	101
UFR Lettres .....	103
IUT .....	105
UFR Sciences Médicales .....	107
UFR Sc. Pharmaceutiques et Ingénierie de la Santé .....	109
SUMPPS .....	111
SCDU .....	112
SUIO - IP .....	114
RECHERCHE .....	115
SUAPS .....	117
CUFCO .....	118
STIC .....	119
IMIS - ESTHUA .....	120
ISTIA .....	122
UFR Sciences .....	124
<b>Cadre 4 : Exécution du budget</b>	
Etablissement .....	126
<b>Résultat de l'Université (hors SAIC)</b> .....	131
<b>Bilan de l'Université (hors SAIC)</b> .....	140

## ■ SAIC

<b>Cadre 1 : Balance définitive</b> .....	149
<b>Cadre 2 : Développement des dépenses budgétaires</b> .....	164
<b>Cadre 3 : Développement des recettes budgétaires</b> .....	169
<b>Cadre 4 : Exécution du budget</b> .....	172

<b>Résultat du SAIC</b> .....	177
<b>Bilan du SAIC</b> .....	184

## ■ **UNIVERSITE**

<b>Cadre 1 : Balance définitive</b> .....	190
<b>Cadre 2 : Développement des dépenses budgétaires</b> .....	224
<b>Cadre 3 : Développement des recettes budgétaires</b> .....	231
<b>Cadre 4 : Exécution du budget</b> .....	235
<b>Résultat de l'Université</b> .....	240
<b>Bilan de l'Université</b> .....	249

Compte financier de l'exercice 2010

**UNIVERSITE (HORS SAIC)**

**CADRE 1 : BALANCE DEFINITIVE**

Université d'Angers  
 Année 2010  
 Période 01 à 16

**CADRE1 : BALANCE DEFINITIVE**

Date 25.02.2011  
 Heure 10:27:54  
 Page 1

Numéros et libellés des bilans	Débits Bilan d'entrée	Débits Opérations de l'exercice	Débits Total	Crédits Bilan d'entrée	Crédits Opérations de l'exercice	Crédits Total	Soldes - Montant débit	Soldes - Montant crédit
10200009-Biens mis à disposition des Etab-neutralisation	0,00	3 121 133,68	3 121 133,68	0,00	3 121 133,68	3 121 133,68	0,00	0,00
10211000-Dotat°-rvt du bien n'incombe pas a l'ets	0,00	4 306 215,85	4 306 215,85	58 842 880,01	8 265 722,07	67 108 602,08	0,00	62 802 386,23
10221000-Complt dotat° etat-renouvlt n'incombe pas a l'ets	0,00	0,00	0,00	16 505 366,75	0,00	16 505 366,75	0,00	16 505 366,75
10231000-Complt dotat° etat-renouvlt n'incombe pas a l'ets	0,00	0,00	0,00	1 413 102,31	0,00	1 413 102,31	0,00	1 413 102,31
10350000-Dons et legs en capital	0,00	0,00	0,00	1 849,00	0,00	1 849,00	0,00	1 849,00
10682000-Reserve facultative-etablissement	0,00	3 121 065,92	3 121 065,92	19 402 659,96	4 507 394,80	23 910 054,76	0,00	20 788 988,84
Sous total sur 10	0,00	10 548 415,45	10 548 415,45	96 165 858,03	15 894 250,55	112 060 108,58	0,00	101 511 693,13
12000000-Resultat de l'exercice (solde créditeur)	0,00	120 679 953,32	120 679 953,32	4 507 394,80	116 186 522,53	120 693 917,33	0,00	13 964,01
12900000-Resultat de l'exercice (solde débiteur)	0,00	6 061 057,74	6 061 057,74	0,00	6 061 057,74	6 061 057,74	0,00	0,00
Sous total sur 12	0,00	126 741 011,06	126 741 011,06	4 507 394,80	122 247 580,27	126 754 975,07	0,00	13 964,01
13110000-Etat auxiliarisé	0,00	283 017,29	283 017,29	5 265 135,79	415 720,47	5 680 856,26	0,00	5 397 838,97
13110002-Etat	0,00	1 285 532,38	1 285 532,38	350 000,00	3 348 328,20	3 698 328,20	0,00	2 412 795,82
13120000-Regions-subventions d'equipement auxiliarisé	0,00	640 955,49	640 955,49	8 820 110,10	1 544 789,48	10 364 899,58	0,00	9 723 944,09
13120002-Regions-subventions d'equipement	0,00	6 541 137,01	6 541 137,01	75 848,39	6 997 151,98	7 073 000,37	0,00	531 863,36



Université Université d'Angers  
Année 2010  
Période 01 à 16

**CADRE1 : BALANCE DEFINITIVE**

Date 25.02.2011  
Heure 10:27:54  
Page 2

Numéros et libellés des bilans	Débits Bilan d'entrée	Débits Opérations de l'exercice	Débits Total	Crédits Bilan d'entrée	Crédits Opérations de l'exercice	Crédits Total	Soldes - Montant débit	Soldes - Montant crédit
13130000-Departements-subventions d'equipement auxiliarisé	0,00	200 738,22	200 738,22	9 676 480,43	458 423,85	10 134 904,28	0,00	9 934 166,06
13130002-Departements-subventions d'equipement	0,00	1 790 561,18	1 790 561,18	33 089,67	2 286 652,66	2 319 742,33	0,00	529 181,15
13140000-Communes, grpts de communes subv° d'equipt auxiliar	0,00	725 745,30	725 745,30	7 818 250,14	1 335 796,83	9 154 046,97	0,00	8 428 301,67
13140002-Communes, grpts de communes subv° d'equipt	0,00	6 001 487,85	6 001 487,85	387 346,43	5 907 214,46	6 294 560,89	0,00	293 073,04
13150000-Autres collectivites et ets publics subv° equip au	0,00	858 045,38	858 045,38	1 465 495,05	1 036 220,76	2 501 715,81	0,00	1 643 670,43
13150002-Autres coll. et ets publics subv° equipt	0,00	2 353 442,12	2 353 442,12	515 720,03	2 180 241,52	2 695 961,55	0,00	342 519,43
13160000-Union europeenne - subv° equipt aux	0,00	0,00	0,00	195 617,46	113 457,45	309 074,91	0,00	309 074,91
13160002-Union europeenne - subv° equipt	0,00	340 372,35	340 372,35	113 457,45	226 914,90	340 372,35	0,00	0,00
13170000-Autres organismes-subv° equipt auxil	0,00	6 209,15	6 209,15	920 235,11	1 683,96	921 919,07	0,00	915 709,92
13170002-Autres organismes-subv° equipt	0,00	0,00	0,00	0,00	8 000,00	8 000,00	0,00	8 000,00
13180000-Autres auxiliarisés	0,00	0,00	0,00	100 000,00	1 683,96	101 683,96	0,00	101 683,96
13180002-Autres	0,00	3 367,92	3 367,92	0,00	48 367,92	48 367,92	0,00	45 000,00
13911000-Subvent° d'equipt-etat inscrite cpte de resultat	1 405 839,91	1 524 576,09	2 930 416,00	0,00	87 546,61	87 546,61	2 842 869,39	0,00



Université d'Angers  
 Année 2010  
 Période 01 à 16

**CADRE1 : BALANCE DEFINITIVE**

Date 25.02.2011  
 Heure 10:27:54  
 Page 4

Numéros et libellés des bilans	Débits Bilan d'entrée	Débits Opérations de l'exercice	Débits Total	Crédits Bilan d'entrée	Crédits Opérations de l'exercice	Crédits Total	Soldes - Montant débit	Soldes - Montant crédit
trésorerie inter-services								
18510000-Opérations de trésorerie inter-services	0,00	0,00	0,00	0,00	0,00	0,00	0,00	0,00
18520000-Op de trésorerie inter-services SAIC	65 006,46	6 366 072,65	6 431 079,11	0,00	7 056 894,47	7 056 894,47	0,00	625 815,36
18591000-Clients inter-groupes	0,00	1 220,00	1 220,00	0,00	1 220,00	1 220,00	0,00	0,00
18592000-Fournisseurs inter-groupes	0,00	36 463,26	36 463,26	0,00	36 463,26	36 463,26	0,00	0,00
18618400-PI-Reprographie	0,00	80 452,23	80 452,23	0,00	80 452,23	80 452,23	0,00	0,00
18628880-PI-Autres	0,00	41 196,26	41 196,26	0,00	41 196,26	41 196,26	0,00	0,00
18706200-PI-Prestations de recherche	0,00	1 044,00	1 044,00	0,00	1 044,00	1 044,00	0,00	0,00
18706700-PI-Ventes de publications	0,00	3 530,00	3 530,00	0,00	3 530,00	3 530,00	0,00	0,00
18706800-PI-Autres prestations de services	0,00	82 178,17	82 178,17	0,00	82 178,17	82 178,17	0,00	0,00
Sous total sur 18	65 006,46	6 783 567,85	6 848 574,31	0,00	7 474 389,67	7 474 389,67	0,00	625 815,36
Total classe 1	12 285 232,03	177 268 112,63	189 553 344,66	136 410 038,88	173 463 156,82	309 873 195,70	22 477 244,27	142 797 095,31
20531000-Logiciels acquis ou sous-traités	1 089 850,91	352 809,56	1 442 660,47	0,00	54 565,70	54 565,70	1 388 094,77	0,00
20531001-Logiciels acquis ou sous-traités TECH	0,00	833 010,49	833 010,49	0,00	833 010,49	833 010,49	0,00	0,00
20580000-Autres conces° et dts similaires, brevets, lic., m	21 645,98	0,00	21 645,98	0,00	0,00	0,00	21 645,98	0,00
Sous total sur 20	1 111 496,89	1 185 820,05	2 297 316,94	0,00	887 576,19	887 576,19	1 409 740,75	0,00
21127000-Terrains aménagés acquis	1,00	0,00	1,00	0,00	0,00	0,00	1,00	0,00

Université Université d'Angers  
 Année 2010  
 Période 01 à 16

**CADRE1 : BALANCE DEFINITIVE**

Date 25.02.2011  
 Heure 10:27:54  
 Page 5

Numéros et libellés des bilans	Débits Bilan d'entrée	Débits Opérations de l'exercice	Débits Total	Crédits Bilan d'entrée	Crédits Opérations de l'exercice	Crédits Total	Soldes - Montant débit	Soldes - Montant crédit
21127001-Terrains aménagés acquis TECH	0,00	0,00	0,00	0,00	0,00	0,00	0,00	0,00
21316000-Const bâtiments affectés ou reçus en dotation	93 405 000,00	0,00	93 405 000,00	0,00	0,00	0,00	93 405 000,00	0,00
21317000-Constructions bâtiments acquis	2 188 604,00	0,00	2 188 604,00	0,00	0,00	0,00	2 188 604,00	0,00
21318000-Autres constructions bâtiments	0,00	4 134 245,29	4 134 245,29	0,00	0,00	0,00	4 134 245,29	0,00
21356000-Instal gén, agnct amngt des constructions	1 599 978,50	0,00	1 599 978,50	0,00	0,00	0,00	1 599 978,50	0,00
21357000-Instal gén, agncts, amngts des construct° acquis	17 948,47	0,00	17 948,47	0,00	0,00	0,00	17 948,47	0,00
21357001-Inst gén, agncts, amngts des construct° acq TECH	0,00	0,00	0,00	0,00	0,00	0,00	0,00	0,00
21517000-Installations techniques complexes acquises	6 494,81	10 788,08	17 282,89	0,00	0,00	0,00	17 282,89	0,00
21517001-Installations techniques complexes acquises TECH	0,00	33 393,12	33 393,12	0,00	33 393,12	33 393,12	0,00	0,00
21537000-Matériel scientifique acquis	16 448 751,79	3 057 031,28	19 505 783,07	0,00	663 829,76	663 829,76	18 841 953,31	0,00
21537001-Matériel scientifique acquis TECH	0,00	7 063 547,28	7 063 547,28	0,00	7 063 547,28	7 063 547,28	0,00	0,00
21538000-Autres matériel scientifiques	106 585,78	0,00	106 585,78	0,00	0,00	0,00	106 585,78	0,00
21547000-Matériel d'enseignement acquis	1 417 159,83	26 493,04	1 443 652,87	0,00	0,00	0,00	1 443 652,87	0,00

Université Université d'Angers  
 Année 2010  
 Période 01 à 16

**CADRE1 : BALANCE DEFINITIVE**

Date 25.02.2011  
 Heure 10:27:54  
 Page 6

Numéros et libellés des bilans	Débits Bilan d'entrée	Débits Opérations de l'exercice	Débits Total	Crédits Bilan d'entrée	Crédits Opérations de l'exercice	Crédits Total	Soldes - Montant débit	Soldes - Montant crédit
21547001-Matériel d'enseignement acquis TECH	0,00	45 768,08	45 768,08	0,00	45 768,08	45 768,08	0,00	0,00
21548000-Autres matériel d'enseignement	77 542,86	0,00	77 542,86	0,00	0,00	0,00	77 542,86	0,00
21557000-Outillage acquis	51 438,02	0,00	51 438,02	0,00	0,00	0,00	51 438,02	0,00
21557001-Outillage acquis TECH	0,00	0,00	0,00	0,00	0,00	0,00	0,00	0,00
21558000-Autres outillages	110 022,17	0,00	110 022,17	0,00	0,00	0,00	110 022,17	0,00
21577000-Agencements & aménagements du mat & outil acquis	996 031,14	19 674,20	1 015 705,34	0,00	0,00	0,00	1 015 705,34	0,00
21577001-Agncts & amngts du mat & out acquis TECH	0,00	39 348,40	39 348,40	0,00	39 348,40	39 348,40	0,00	0,00
21578000-Autres Agencements & aménagements des mat & outil	82 141,83	0,00	82 141,83	0,00	0,00	0,00	82 141,83	0,00
21618000-Autres collections	13 334,70	0,00	13 334,70	0,00	0,00	0,00	13 334,70	0,00
21647000-Collections lit, scient, artist acquises	124 005,68	0,00	124 005,68	0,00	0,00	0,00	124 005,68	0,00
21817000-Instal gén agencements, aménagements divers acquis	983 795,79	0,00	983 795,79	0,00	0,00	0,00	983 795,79	0,00
21817001-Instal gén agncnts, aménagements div acquis TECH	0,00	0,00	0,00	0,00	0,00	0,00	0,00	0,00
21818000-Autres instal gén, agncts, aménagements divers	321 399,28	0,00	321 399,28	0,00	0,00	0,00	321 399,28	0,00
21827000-Matériel de transport acquis	465 407,75	121 010,58	586 418,33	0,00	128 778,56	128 778,56	457 639,77	0,00
21827001-Matériel de transport	0,00	161 436,58	161 436,58	0,00	161 436,58	161 436,58	0,00	0,00

Université Université d'Angers  
 Année 2010  
 Période 01 à 16

**CADRE1 : BALANCE DEFINITIVE**

Date 25.02.2011  
 Heure 10:27:54  
 Page 7

Numéros et libellés des bilans	Débits Bilan d'entrée	Débits Opérations de l'exercice	Débits Total	Crédits Bilan d'entrée	Crédits Opérations de l'exercice	Crédits Total	Soldes - Montant débit	Soldes - Montant crédit
acquis TECH								
21837000-Matériel de bureau acquis	476 150,58	0,00	476 150,58	0,00	0,00	0,00	476 150,58	0,00
21838000-Autre matériel de bureau	60 063,61	0,00	60 063,61	0,00	0,00	0,00	60 063,61	0,00
21847000-Mobilier acquis	672 373,23	207 693,63	880 066,86	0,00	0,00	0,00	880 066,86	0,00
21847001-Mobilier acquis TECH	0,00	418 608,32	418 608,32	0,00	418 608,32	418 608,32	0,00	0,00
21848000-Autre mobilier	58 950,03	0,00	58 950,03	0,00	0,00	0,00	58 950,03	0,00
21876001-Matériel informatique affecté ou remis en dot TECH	0,00	0,00	0,00	0,00	0,00	0,00	0,00	0,00
21877000-Matériel informatique acquis	9 027 760,13	930 582,64	9 958 342,77	0,00	343 129,66	343 129,66	9 615 213,11	0,00
21877001-Matériel informatique acquis TECH	0,00	1 941 947,81	1 941 947,81	0,00	1 941 947,81	1 941 947,81	0,00	0,00
21878000-Autre matériel informatique	1 066 892,85	156 724,02	1 223 616,87	0,00	47 753,70	47 753,70	1 175 863,17	0,00
21878001-Autre matériel informatique TECH	0,00	313 448,04	313 448,04	0,00	313 448,04	313 448,04	0,00	0,00
21887000-Matériels divers acquis	7 576 634,55	498 439,86	8 075 074,41	0,00	51 968,31	51 968,31	8 023 106,10	0,00
21887001-Matériels divers acquis TECH	0,00	1 107 928,44	1 107 928,44	0,00	1 107 928,44	1 107 928,44	0,00	0,00
21888000-Autres matériels divers	520 185,26	0,00	520 185,26	0,00	0,00	0,00	520 185,26	0,00
Sous total sur 21	137 874 653,64	20 288 108,69	158 162 762,33	0,00	12 360 886,06	12 360 886,06	145 801 876,27	0,00
23130000-Immobilisations en cours constructions	2 827 012,63	31 994,95	2 859 007,58	0,00	2 859 007,58	2 859 007,58	0,00	0,00



Université Université d'Angers  
 Année 2010  
 Période 01 à 16

**CADRE1 : BALANCE DEFINITIVE**

Date 25.02.2011  
 Heure 10:27:54  
 Page 9

Numéros et libellés des bilans	Débits Bilan d'entrée	Débits Opérations de l'exercice	Débits Total	Crédits Bilan d'entrée	Crédits Opérations de l'exercice	Crédits Total	Soldes - Montant débit	Soldes - Montant crédit
28053100-Amortissement-Logiciels acquis ou sous-traités	0,00	11 687,36	11 687,36	816 786,26	213 911,83	1 030 698,09	0,00	1 019 010,73
28058000-Amortissement-Autres concession et droit	0,00	2 646,15	2 646,15	17 266,95	4 379,03	21 645,98	0,00	18 999,83
28131600-Amortissement Bâtiments affectés ou reçus en dot°	0,00	0,00	0,00	0,00	0,00	0,00	0,00	0,00
28131700-Amortissement Bâtiments acquis	0,00	0,00	0,00	322 942,37	72 965,97	395 908,34	0,00	395 908,34
28131800-Amortissement Bâtiments autres	0,00	0,00	0,00	0,00	309 670,37	309 670,37	0,00	309 670,37
28135700-Amort Instal gén, agnct amngt des constr acquis	0,00	0,00	0,00	37,67	897,43	935,10	0,00	935,10
28151700-Amort Instal° techniques complexes acquis	0,00	0,00	0,00	269,50	1 278,81	1 548,31	0,00	1 548,31
28153700-Amort Matériel scientifique acquis	0,00	857 749,75	857 749,75	7 634 202,30	2 855 030,23	10 489 232,53	0,00	9 631 482,78
28153800-Amort Matériel scientifique autres	0,00	10 057,22	10 057,22	68 658,72	31 557,74	100 216,46	0,00	90 159,24
28154700-Amort Matériel d'enseignement acquis	0,00	24 651,62	24 651,62	531 267,83	236 487,41	767 755,24	0,00	743 103,62
28154800-Amort Matériel d'enseignement autres	0,00	9 940,12	9 940,12	52 613,58	26 014,86	78 628,44	0,00	68 688,32
28155700-Amort Outillage acquis	0,00	459,01	459,01	14 024,50	7 851,72	21 876,22	0,00	21 417,21
28155800-Amort Outillage	0,00	4 852,52	4 852,52	72 136,39	26 911,00	99 047,39	0,00	94 194,87



Université Université d'Angers Année 2010 Période 01 à 16	<b>CADRE1 : BALANCE DEFINITIVE</b>	Date 25.02.2011 Heure 10:27:54 Page 10
---	------------------------------------	--

Numéros et libellés des bilans	Débets Bilan d'entrée	Débets Opérations de l'exercice	Débets Total	Crédits Bilan d'entrée	Crédits Opérations de l'exercice	Crédits Total	Soldes - Montant débit	Soldes - Montant crédit
autres								
28157700-Amort Agncts & amngts du mat & out acquis	0,00	128 324,20	128 324,20	625 340,74	311 820,19	937 160,93	0,00	808 836,73
28157800-Amort Agncts & amngts du mat & out autres	0,00	1 113,06	1 113,06	31 362,73	14 442,54	45 805,27	0,00	44 692,21
28161800-Amort Collect° autres	0,00	0,00	0,00	12 008,56	1 326,14	13 334,70	0,00	13 334,70
28181700-Amort Inst gén, agncts, amngts divers acquis	0,00	80 411,13	80 411,13	517 150,07	286 695,21	803 845,28	0,00	723 434,15
28181800-Amort Inst gén, agncts, amngts divers autres	0,00	20 967,88	20 967,88	204 267,92	86 998,99	291 266,91	0,00	270 299,03
28182700-Amort Matériel de transport acquis	0,00	154 818,60	154 818,60	245 233,93	193 288,70	438 522,63	0,00	283 704,03
28183700-Amort Matériel de bureau acquis	0,00	36 816,06	36 816,06	295 177,83	135 166,11	430 343,94	0,00	393 527,88
28183800-Amort Matériel de bureau autres	0,00	4 940,60	4 940,60	38 642,61	18 412,49	57 055,10	0,00	52 114,50
28184700-Amort Mobilier acquis	0,00	53 926,98	53 926,98	351 573,67	205 143,88	556 717,55	0,00	502 790,57
28184800-Amort Mobilier autres	0,00	2 779,96	2 779,96	35 122,31	16 297,32	51 419,63	0,00	48 639,67
28187700-Amort Matériel informatique acquis	0,00	1 547 362,56	1 547 362,56	5 729 040,32	3 349 870,85	9 078 911,17	0,00	7 531 548,61
28187800-Amort Matériel informatique autres	0,00	165 989,62	165 989,62	619 630,22	392 164,17	1 011 794,39	0,00	845 804,77
28188700-Amortissement Matériels divers acquis	0,00	786 093,99	786 093,99	4 370 735,35	2 192 730,53	6 563 465,88	0,00	5 777 371,89
28188800-Amortissement Matériels divers autres	0,00	28 737,14	28 737,14	315 759,01	143 568,82	459 327,83	0,00	430 590,69
28431600-Amort Bâtiments	0,00	0,00	0,00	18 666 055,20	3 114 122,70	21 780 177,90	0,00	21 780 177,90

Université d'Angers	<b>CADRE1 : BALANCE DEFINITIVE</b>	Date	25.02.2011
Année 2010		Heure	10:27:54
Période 01 à 16		Page	11

Numéros et libellés des bilans	Débits Bilan d'entrée	Débits Opérations de l'exercice	Débits Total	Crédits Bilan d'entrée	Crédits Opérations de l'exercice	Crédits Total	Soldes - Montant débit	Soldes - Montant crédit
renouv n'incombe pas à ets								
28435600-Amort Instal gén, agnct amngt des constr aff° dot°	0,00	0,00	0,00	226 073,49	53 330,19	279 403,68	0,00	279 403,68
Sous total sur 28	0,00	3 934 325,53	3 934 325,53	41 813 380,03	14 302 335,23	56 115 715,26	0,00	52 181 389,73
Total classe 2	142 864 997,53	29 863 575,46	172 728 572,99	41 813 380,03	33 860 514,08	75 673 894,11	149 236 068,61	52 181 389,73
40120000-Fournisseurs	0,00	22 006 062,13	22 006 062,13	197 308,19	22 594 534,06	22 791 842,25	0,00	785 780,12
40170000-Retenues de garantie et oppositions	0,00	4 727,08	4 727,08	2 477,73	16 561,71	19 039,44	0,00	14 312,36
40420000-Fournisseurs d'immobilisations	0,00	8 264 425,27	8 264 425,27	117 831,34	8 431 672,31	8 549 503,65	0,00	285 078,38
40470000-Fournisseurs d'immobilisat°-retenues garantie	0,00	13 587,82	13 587,82	9 951,86	3 741,88	13 693,74	0,00	105,92
40811000-Fourn. fnp b&s	0,00	8 063,07	8 063,07	8 063,07	227 000,60	235 063,67	0,00	227 000,60
40841000-Fourn. fnp immos	0,00	39 678,32	39 678,32	16 129,40	34 904,94	51 034,34	0,00	11 356,02
40910000-Avances et acomptes versés sur commandes	0,00	151 401,04	151 401,04	0,00	111 957,89	111 957,89	39 443,15	0,00
Sous total sur 40	0,00	30 487 944,73	30 487 944,73	351 761,59	31 420 373,39	31 772 134,98	39 443,15	1 323 633,40
41120000-Clients	319 798,52	8 471 139,06	8 790 937,58	0,00	8 005 422,33	8 005 422,33	785 515,25	0,00
41221000-Etudiants - droits universitaires PMT 3 FOIS	0,00	386 664,68	386 664,68	0,00	384 734,68	384 734,68	1 930,00	0,00
41800000-Clients - produits non encore facturés	0,00	56 308,02	56 308,02	0,00	0,00	0,00	56 308,02	0,00
Sous total sur 41	319 798,52	8 914 111,76	9 233 910,28	0,00	8 390 157,01	8 390 157,01	843 753,27	0,00
42120000-Exercice courant	0,00	97 104 325,46	97 104 325,46	0,00	97 104 325,46	97 104 325,46	0,00	0,00

Université Université d'Angers  
 Année 2010  
 Période 01 à 16

**CADRE1 : BALANCE DEFINITIVE**

Date 25.02.2011  
 Heure 10:27:54  
 Page 12

Numéros et libellés des bilans	Débits Bilan d'entrée	Débits Opérations de l'exercice	Débits Total	Crédits Bilan d'entrée	Crédits Opérations de l'exercice	Crédits Total	Soldes - Montant débit	Soldes - Montant crédit
42510000-Remunerat° av actpes	0,00	7 577,96	7 577,96	0,00	7 577,96	7 577,96	0,00	0,00
42520000-Avances sur mission	2 915,77	36 961,26	39 877,03	0,00	39 877,03	39 877,03	0,00	0,00
42700000-Personnel-oppositions	0,00	0,00	0,00	0,00	0,00	0,00	0,00	0,00
42860000-Personnel-autres charges a payer	0,00	0,00	0,00	0,00	715 485,00	715 485,00	0,00	715 485,00
Sous total sur 42	2 915,77	97 148 864,68	97 151 780,45	0,00	97 867 265,45	97 867 265,45	0,00	715 485,00
43721000-Pensions civiles	0,00	0,00	0,00	0,00	0,00	0,00	0,00	0,00
43722100-RAFP exercice N	0,00	252 426,71	252 426,71	233 994,22	33 315,18	267 309,40	0,00	14 882,69
43722200-RAFP exercice N-1	0,00	40 728,91	40 728,91	0,00	40 728,91	40 728,91	0,00	0,00
43722300-RAFP exercice N-2	0,00	0,02	0,02	0,00	0,02	0,02	0,00	0,00
43770000-Assedic	0,00	325,09	325,09	0,00	325,09	325,09	0,00	0,00
Sous total sur 43	0,00	293 480,73	293 480,73	233 994,22	74 369,20	308 363,42	0,00	14 882,69
44111000-Subventions d'investissement Etat	10 500,00	2 766 002,67	2 776 502,67	0,00	2 776 502,67	2 776 502,67	0,00	0,00
44112000-Subventions d'investissement Régions	1 592 861,20	5 125 013,62	6 717 874,82	0,00	4 739 854,56	4 739 854,56	1 978 020,26	0,00
44112100-Subvention Investissement Région Exercice Ant	328 633,73	46 693,04	375 326,77	0,00	333 426,77	333 426,77	41 900,00	0,00
44113000-Subvention d'investissement Départements	739 044,90	792 080,38	1 531 125,28	0,00	393 017,32	393 017,32	1 138 107,96	0,00
44113100-Subvention Investissement Département Exercice Ant	229 889,00	7 636,58	237 525,58	0,00	180 630,70	180 630,70	56 894,88	0,00
44114000-Subventions d'investissement Communes et grouppts	38 274,00	1 146 151,44	1 184 425,44	0,00	1 150 925,44	1 150 925,44	33 500,00	0,00

Université d'Angers  
 Université d'Angers  
 Année 2010  
 Période 01 à 16

**CADRE1 : BALANCE DEFINITIVE**

Date 25.02.2011  
 Heure 10:27:54  
 Page 13

Numéros et libellés des bilans	Débits Bilan d'entrée	Débits Opérations de l'exercice	Débits Total	Crédits Bilan d'entrée	Crédits Opérations de l'exercice	Crédits Total	Soldes - Montant débit	Soldes - Montant crédit
44115000-Subventions d'investissement aut. Collect	140 868,56	411 706,43	552 574,99	0,00	477 669,09	477 669,09	74 905,90	0,00
44116000-Subventions d'investissement - Union européenne	54 446,88	0,00	54 446,88	0,00	0,00	0,00	54 446,88	0,00
44117000-Subventions d'investissement - Autres organismes	3 500,00	54 683,96	58 183,96	0,00	50 183,96	50 183,96	8 000,00	0,00
44171000-Subventions d'exploitation - Etat	11 500,00	245 125 063,63	245 136 563,63	0,00	245 066 003,10	245 066 003,10	70 560,53	0,00
44172000-Subventions d'exploitation - Régions	1 539 855,89	2 109 446,50	3 649 302,39	0,00	1 808 905,63	1 808 905,63	1 840 396,76	0,00
44173000-Subventions d'exploitation - Département	161 332,00	1 519 472,17	1 680 804,17	0,00	1 517 613,96	1 517 613,96	163 190,21	0,00
44174000-Subventions d'exploitation Communes et groupements	135 829,00	1 473 104,65	1 608 933,65	0,00	1 320 409,65	1 320 409,65	288 524,00	0,00
44175000-Subventions d'exploitation aut. Collect	253 492,54	183 663,64	437 156,18	0,00	331 961,18	331 961,18	105 195,00	0,00
44176000-Subventions d'exploitation - Union européenne	20 000,00	122 982,70	142 982,70	0,00	105 384,51	105 384,51	37 598,19	0,00
44177000-Subventions d'exploitation - Autres organismes	607 451,89	2 099 193,56	2 706 645,45	0,00	2 048 287,39	2 048 287,39	658 358,06	0,00
44520000-Tva due intra-communautaire	0,00	65 074,49	65 074,49	0,00	65 074,49	65 074,49	0,00	0,00
44550000-Tva a decasier	0,00	59 515,21	59 515,21	4 369,00	55 146,21	59 515,21	0,00	0,00

Université Université d'Angers  
 Année 2010  
 Période 01 à 16

**CADRE1 : BALANCE DEFINITIVE**

Date 25.02.2011  
 Heure 10:27:54  
 Page 14

Numéros et libellés des bilans	Débits Bilan d'entrée	Débits Opérations de l'exercice	Débits Total	Crédits Bilan d'entrée	Crédits Opérations de l'exercice	Crédits Total	Soldes - Montant débit	Soldes - Montant crédit
44562100-Tva deductible sur immobilisations france	0,00	61 327,67	61 327,67	0,00	61 327,67	61 327,67	0,00	0,00
44562200-Tva deductible sur immobilisations intracom.	0,00	7 561,29	7 561,29	0,00	7 561,29	7 561,29	0,00	0,00
44566100-Tva deductible sur biens et services france	0,00	129 884,63	129 884,63	0,00	129 884,63	129 884,63	0,00	0,00
44566200-Tva deductible sur biens et service intracom.	0,00	2 818,10	2 818,10	0,00	2 818,10	2 818,10	0,00	0,00
44570000-Tva collectee par l'etablissement	0,00	0,00	0,00	0,00	0,00	0,00	0,00	0,00
44583000-Remboursement de tva demandé	0,00	174 036,69	174 036,69	0,00	160 598,69	160 598,69	13 438,00	0,00
Sous total sur 44	5 867 479,59	263 483 113,05	269 350 592,64	4 369,00	262 783 187,01	262 787 556,01	6 563 036,63	0,00
46320000-Ordres de recet ou ordres de reversemt à recouvrer	0,00	192 167,87	192 167,87	0,00	192 167,87	192 167,87	0,00	0,00
46320001-Ordre de Recette Services Centraux	386,48	25 746,15	26 132,63	0,00	180,72	180,72	25 951,91	0,00
46320100-Ordre de Recette de Droit	9 798,64	0,00	9 798,64	0,00	9 798,64	9 798,64	0,00	0,00
46320200-Ordre de Recette de Lettre	12 219,53	0,00	12 219,53	0,00	12 219,53	12 219,53	0,00	0,00
46320500-Ordre de Recette IUT	1 222,65	0,00	1 222,65	0,00	1 222,65	1 222,65	0,00	0,00
46320600-Ordre de Recette Medecin	160,12	0,00	160,12	0,00	160,12	160,12	0,00	0,00
46320700-Ordre de Recette Pharmacie	1 338,90	0,00	1 338,90	0,00	1 338,90	1 338,90	0,00	0,00

Université Université d'Angers  
 Année 2010  
 Période 01 à 16

**CADRE1 : BALANCE DEFINITIVE**

Date 25.02.2011  
 Heure 10:27:54  
 Page 15

Numéros et libellés des bilans	Débits Bilan d'entrée	Débits Opérations de l'exercice	Débits Total	Crédits Bilan d'entrée	Crédits Opérations de l'exercice	Crédits Total	Soldes - Montant débit	Soldes - Montant crédit
46321100-Ordre de Recette Recherche	72 452,28	15 985,79	88 438,07	0,00	56 452,28	56 452,28	31 985,79	0,00
46321200-Ordre de Recette SUAPS	0,00	0,00	0,00	0,00	0,00	0,00	0,00	0,00
46321300-Ordre de Recette CUFCO	1 084,47	0,00	1 084,47	0,00	1 084,47	1 084,47	0,00	0,00
46323100-Ordre de Recette ESTHUA	6 915,53	0,00	6 915,53	0,00	6 915,53	6 915,53	0,00	0,00
46323200-Ordre de Recette ISTIA	0,00	0,00	0,00	0,00	0,00	0,00	0,00	0,00
46323300-Ordre de Recette SCI	1 140,74	0,00	1 140,74	0,00	1 140,74	1 140,74	0,00	0,00
46329000-ordres de reversement	6 094,48	2 013,81	8 108,29	0,00	7 951,81	7 951,81	156,48	0,00
46630000-Virements a reimputer	0,00	54 496,46	54 496,46	2 265,09	53 515,96	55 781,05	0,00	1 284,59
46640000-Excedents de versement	0,00	7 891,53	7 891,53	102,69	7 788,84	7 891,53	0,00	0,00
46641000-Excedents de versement auxiliarisé	0,00	220,57	220,57	0,00	220,57	220,57	0,00	0,00
46642000-Excedents de versement	0,00	2 057 800,80	2 057 800,80	0,00	2 064 327,34	2 064 327,34	0,00	6 526,54
46711000-Autres comptes débiteurs ou créditeurs	0,00	8 979 160,28	8 979 160,28	0,00	8 979 160,28	8 979 160,28	0,00	0,00
46740000-Taxe d'apprentissage	0,00	1 679 209,10	1 679 209,10	0,00	1 679 209,10	1 679 209,10	0,00	0,00
Sous total sur 46	112 813,82	13 014 692,36	13 127 506,18	2 367,78	13 074 855,35	13 077 223,13	58 094,18	7 811,13
47100000-Recettes a classer	0,00	3 679 656,33	3 679 656,33	0,00	3 679 656,33	3 679 656,33	0,00	0,00
47132110-Droits scolarité exercice N	0,00	334 072,00	334 072,00	0,00	334 072,00	334 072,00	0,00	0,00
47132120-Droits scolarité	0,00	15 806,00	15 806,00	0,00	15 806,00	15 806,00	0,00	0,00

Université Université d'Angers  
 Année 2010  
 Période 01 à 16

**CADRE1 : BALANCE DEFINITIVE**

Date 25.02.2011  
 Heure 10:27:54  
 Page 16

Numéros et libellés des bilans	Débits Bilan d'entrée	Débits Opérations de l'exercice	Débits Total	Crédits Bilan d'entrée	Crédits Opérations de l'exercice	Crédits Total	Soldes - Montant débit	Soldes - Montant crédit
exercice N-1								
47132130-Droits SCDU	0,00	35 831,00	35 831,00	0,00	35 831,00	35 831,00	0,00	0,00
47132140-Droits FSDIE	0,00	16 702,00	16 702,00	0,00	16 702,00	16 702,00	0,00	0,00
47132210-FMC N	0,00	14 614,00	14 614,00	0,00	14 614,00	14 614,00	0,00	0,00
47132211-FMC N-1	0,00	7 276,00	7 276,00	0,00	7 276,00	7 276,00	0,00	0,00
47132220-CUFCO	0,00	137 047,82	137 047,82	0,00	137 047,82	137 047,82	0,00	0,00
47132230-DU ESTHUA	0,00	15 850,00	15 850,00	0,00	15 850,00	15 850,00	0,00	0,00
47132240-DU Pharma	0,00	3 000,00	3 000,00	0,00	3 000,00	3 000,00	0,00	0,00
47132310-Droits sportifs	0,00	9 590,00	9 590,00	0,00	9 590,00	9 590,00	0,00	0,00
47132330-Stages CUFCO	0,00	98 641,22	98 641,22	0,00	98 641,22	98 641,22	0,00	0,00
47132360-Droits DROIT	0,00	0,00	0,00	0,00	0,00	0,00	0,00	0,00
47132370-Droits LETTRES	0,00	3 500,00	3 500,00	0,00	3 500,00	3 500,00	0,00	0,00
47132380-Droits IUT	0,00	0,00	0,00	0,00	0,00	0,00	0,00	0,00
47132390-Droits SUMPPS	0,00	9 070,08	9 070,08	0,00	9 070,08	9 070,08	0,00	0,00
47138000-Autres droits	0,00	7 619,24	7 619,24	0,00	7 619,24	7 619,24	0,00	0,00
47152110-Régie dts scol N	0,00	3 504 802,00	3 504 802,00	0,00	3 504 802,00	3 504 802,00	0,00	0,00
47152120-Régie Dts scol N-1	0,00	116 614,00	116 614,00	0,00	116 614,00	116 614,00	0,00	0,00
47152130-Régie Dts SCDU	0,00	609 048,00	609 048,00	0,00	609 048,00	609 048,00	0,00	0,00
47152140-Régie Dts FSDIE	0,00	294 396,00	294 396,00	0,00	294 396,00	294 396,00	0,00	0,00
47152150-Régie DIVERS PHARMA	0,00	6 703,00	6 703,00	0,00	6 703,00	6 703,00	0,00	0,00
47152160-REGIES DIVERS CLIENTS	0,00	162 848,20	162 848,20	0,00	162 848,20	162 848,20	0,00	0,00
47152210-Régie dts FMC N	0,00	275 368,00	275 368,00	0,00	275 368,00	275 368,00	0,00	0,00
47152211-Régie dts FMC N-1	0,00	60 588,00	60 588,00	0,00	60 588,00	60 588,00	0,00	0,00
47152220-Régie dts CUFCO	0,00	368 940,78	368 940,78	0,00	368 940,78	368 940,78	0,00	0,00







Université d'Angers  
 Année 2010  
 Période 01 à 16

**CADRE1 : BALANCE DEFINITIVE**

Date 25.02.2011  
 Heure 10:27:54  
 Page 19

Numéros et libellés des bilans	Débits Bilan d'entrée	Débits Opérations de l'exercice	Débits Total	Crédits Bilan d'entrée	Crédits Opérations de l'exercice	Crédits Total	Soldes - Montant débit	Soldes - Montant crédit
51590000-Chèques à payer	0,00	79 786 467,85	79 786 467,85	1 238,54	79 785 528,65	79 786 767,19	0,00	299,34
Sous total sur 51	17 030 930,56	576 652 214,58	593 683 145,14	1 238,54	574 996 029,11	574 997 267,65	18 686 176,83	299,34
53100000-Caisse	191,09	269 964,25	270 155,34	0,00	269 502,85	269 502,85	652,49	0,00
Sous total sur 53	191,09	269 964,25	270 155,34	0,00	269 502,85	269 502,85	652,49	0,00
54300000-Regies d'avances	0,00	16 397,35	16 397,35	0,00	16 397,35	16 397,35	0,00	0,00
54800000-Avances pour menues depenses	0,00	2 848,09	2 848,09	0,00	2 848,09	2 848,09	0,00	0,00
Sous total sur 54	0,00	19 245,44	19 245,44	0,00	19 245,44	19 245,44	0,00	0,00
58500000-Virements internes de fonds	0,00	246 639,50	246 639,50	0,00	246 639,50	246 639,50	0,00	0,00
Sous total sur 58	0,00	246 639,50	246 639,50	0,00	246 639,50	246 639,50	0,00	0,00
Total classe 5	19 592 715,98	698 822 590,03	718 415 306,01	1 238,54	697 126 120,50	697 127 359,04	21 288 246,31	299,34
60611000-Electricite	0,00	792 873,19	792 873,19	0,00	792 873,19	792 873,19	0,00	0,00
60612000-Carburants et lubrifiants	0,00	45 653,79	45 653,79	0,00	45 653,79	45 653,79	0,00	0,00
60613000-Gaz	0,00	728 412,68	728 412,68	0,00	728 412,68	728 412,68	0,00	0,00
60617000-Eau	0,00	113 346,89	113 346,89	0,00	113 346,89	113 346,89	0,00	0,00
60618000-Autres fournitures non stockables	0,00	6 371,20	6 371,20	0,00	6 371,20	6 371,20	0,00	0,00
60620000-Acquisition de papier	0,00	92 056,16	92 056,16	0,00	92 056,16	92 056,16	0,00	0,00
60630000-Fournitures d'entretien et de petit equipement	0,00	1 795 513,05	1 795 513,05	0,00	1 795 513,05	1 795 513,05	0,00	0,00
60640000-Fournitures administratives	0,00	295 199,28	295 199,28	0,00	295 199,28	295 199,28	0,00	0,00
60650000-Linge, vetements de	0,00	24 908,85	24 908,85	0,00	24 908,85	24 908,85	0,00	0,00

Université Université d'Angers  
 Année 2010  
 Période 01 à 16

**CADRE1 : BALANCE DEFINITIVE**

Date 25.02.2011  
 Heure 10:27:54  
 Page 20

Numéros et libellés des bilans	Débits Bilan d'entrée	Débits Opérations de l'exercice	Débits Total	Crédits Bilan d'entrée	Crédits Opérations de l'exercice	Crédits Total	Soldes - Montant débit	Soldes - Montant crédit
travail								
60670000-Fournitures, matériels enseignement, recherche	0,00	1 222 870,01	1 222 870,01	0,00	1 222 870,01	1 222 870,01	0,00	0,00
60680000-Autres matières et fournitures non stockées	0,00	56 012,08	56 012,08	0,00	56 012,08	56 012,08	0,00	0,00
Sous total sur 60	0,00	5 173 217,18	5 173 217,18	0,00	5 173 217,18	5 173 217,18	0,00	0,00
61320000-Locations immobilières	0,00	391 335,41	391 335,41	0,00	391 335,41	391 335,41	0,00	0,00
61350000-Locations mobilières	0,00	300 469,61	300 469,61	0,00	300 469,61	300 469,61	0,00	0,00
61400000-Charges locatives et de copropriété	0,00	113 421,13	113 421,13	0,00	113 421,13	113 421,13	0,00	0,00
61520000-Sur biens immobiliers (à subd comme le cpte 21)	0,00	4 203 500,91	4 203 500,91	0,00	4 203 500,91	4 203 500,91	0,00	0,00
61550000-Sur biens mobiliers (à subd comme le cpte 21)	0,00	1 210 083,58	1 210 083,58	0,00	1 210 083,58	1 210 083,58	0,00	0,00
61560000-Maintenance (à subdiviser comme le compte 21)	0,00	140 915,37	140 915,37	0,00	140 915,37	140 915,37	0,00	0,00
61600000-Primes d'assurance	0,00	85 588,09	85 588,09	0,00	85 588,09	85 588,09	0,00	0,00
61700000-Etudes et recherches	0,00	188 217,99	188 217,99	0,00	188 217,99	188 217,99	0,00	0,00
61810000-Documentation générale	0,00	343 907,98	343 907,98	0,00	343 907,98	343 907,98	0,00	0,00
61831100-Doct tech et bibl - abonnt - français	0,00	303 911,93	303 911,93	0,00	303 911,93	303 911,93	0,00	0,00
61833100-Ouvrage franc. élect	0,00	643 734,92	643 734,92	0,00	643 734,92	643 734,92	0,00	0,00
61840000-Reprographie	0,00	144 409,16	144 409,16	0,00	144 409,16	144 409,16	0,00	0,00
61850000-Frais de	0,00	95 531,09	95 531,09	0,00	95 531,09	95 531,09	0,00	0,00

Université d'Angers  
 Université d'Angers  
 Année 2010  
 Période 01 à 16

**CADRE1 : BALANCE DEFINITIVE**

Date 25.02.2011  
 Heure 10:27:54  
 Page 21

Numéros et libellés des bilans	Débits Bilan d'entrée	Débits Opérations de l'exercice	Débits Total	Crédits Bilan d'entrée	Crédits Opérations de l'exercice	Crédits Total	Soldes - Montant débit	Soldes - Montant crédit
colloques,seminaires,conférences								
Sous total sur 61	0,00	8 165 027,17	8 165 027,17	0,00	8 165 027,17	8 165 027,17	0,00	0,00
62140000-Personnel prêté à l'établissement	0,00	149 187,24	149 187,24	0,00	149 187,24	149 187,24	0,00	0,00
62240000-Rémunérations des transitaires	0,00	5 856,95	5 856,95	0,00	5 856,95	5 856,95	0,00	0,00
62260000-Honoraires	0,00	45 923,59	45 923,59	0,00	45 923,59	45 923,59	0,00	0,00
62270000-Frais d'actes et de contentieux	0,00	52,13	52,13	0,00	52,13	52,13	0,00	0,00
62280000-Divers frais intermédiaire et honoraires	0,00	95 864,15	95 864,15	0,00	95 864,15	95 864,15	0,00	0,00
62310000-Annonces et insertions	0,00	123 164,09	123 164,09	0,00	123 164,09	123 164,09	0,00	0,00
62330000-Foires et expositions	0,00	32 446,63	32 446,63	0,00	32 446,63	32 446,63	0,00	0,00
62360000-Catalogues et imprimés	0,00	19 012,50	19 012,50	0,00	19 012,50	19 012,50	0,00	0,00
62370000-Publications	0,00	39 115,52	39 115,52	0,00	39 115,52	39 115,52	0,00	0,00
62380000-Divers	0,00	271 935,74	271 935,74	0,00	271 935,74	271 935,74	0,00	0,00
62410000-Transports sur achats	0,00	535,58	535,58	0,00	535,58	535,58	0,00	0,00
62440000-Transports administratifs	0,00	17 714,49	17 714,49	0,00	17 714,49	17 714,49	0,00	0,00
62470000-Transports collectifs du personnel	0,00	94 956,25	94 956,25	0,00	94 956,25	94 956,25	0,00	0,00
62480000-Divers transport	0,00	61,67	61,67	0,00	61,67	61,67	0,00	0,00
62540000-Frais d'inscription aux colloques	0,00	115 850,70	115 850,70	0,00	115 850,70	115 850,70	0,00	0,00

Université Université d'Angers  
 Année 2010  
 Période 01 à 16

**CADRE1 : BALANCE DEFINITIVE**

Date 25.02.2011  
 Heure 10:27:54  
 Page 22

Numéros et libellés des bilans	Débits Bilan d'entrée	Débits Opérations de l'exercice	Débits Total	Crédits Bilan d'entrée	Crédits Opérations de l'exercice	Crédits Total	Soldes - Montant débit	Soldes - Montant crédit
62550000-Frais de deménagement	0,00	34 034,57	34 034,57	0,00	34 034,57	34 034,57	0,00	0,00
62560000-Missions	0,00	90,50	90,50	0,00	90,50	90,50	0,00	0,00
62561000-Missions personnels de l'epsco	0,00	1 630 045,90	1 630 045,90	0,00	1 630 045,90	1 630 045,90	0,00	0,00
62562000-Missions étudiants	0,00	49 379,74	49 379,74	0,00	49 379,74	49 379,74	0,00	0,00
62563000-Missions personnalités extérieures	0,00	211 025,48	211 025,48	0,00	211 025,48	211 025,48	0,00	0,00
62570000-Frais réceptions	0,00	411 263,09	411 263,09	0,00	411 263,09	411 263,09	0,00	0,00
62640000-Téléphone	0,00	157 648,96	157 648,96	0,00	157 648,96	157 648,96	0,00	0,00
62650000-Affranchissements	0,00	191 004,67	191 004,67	0,00	191 004,67	191 004,67	0,00	0,00
62660000-Internet	0,00	90 595,81	90 595,81	0,00	90 595,81	90 595,81	0,00	0,00
62780000-Autres frais et commissions	0,00	3 537,71	3 537,71	0,00	3 537,71	3 537,71	0,00	0,00
62810000-Concours divers (cotisations)	0,00	131 633,03	131 633,03	0,00	131 633,03	131 633,03	0,00	0,00
62820000-Blanchissage	0,00	11 894,58	11 894,58	0,00	11 894,58	11 894,58	0,00	0,00
62830000-Format <sup>o</sup> continue du personnel de l'établissement	0,00	101 331,28	101 331,28	0,00	101 331,28	101 331,28	0,00	0,00
62860000-Contrats de nettoyage	0,00	1 053 320,88	1 053 320,88	0,00	1 053 320,88	1 053 320,88	0,00	0,00
62885000-Factur payes à façon	0,00	38 579,68	38 579,68	0,00	38 579,68	38 579,68	0,00	0,00
62888000-Autres frais divers	0,00	1 249 109,27	1 249 109,27	0,00	1 249 109,27	1 249 109,27	0,00	0,00
Sous total sur 62	0,00	6 376 172,38	6 376 172,38	0,00	6 376 172,38	6 376 172,38	0,00	0,00
63310000-Impôt et taxe - versement de transport	0,00	953 427,35	953 427,35	0,00	953 427,35	953 427,35	0,00	0,00
63320000-Cotisation FNAL	0,00	256 329,85	256 329,85	0,00	256 329,85	256 329,85	0,00	0,00
63780000-Taxes diverses	0,00	25 935,43	25 935,43	0,00	25 935,43	25 935,43	0,00	0,00

Université d'Angers  
Année 2010  
Période 01 à 16

**CADRE1 : BALANCE DEFINITIVE**

Date 25.02.2011  
Heure 10:27:54  
Page 23

Numéros et libellés des bilans	Débets Bilan d'entrée	Débets Opérations de l'exercice	Débets Total	Crédits Bilan d'entrée	Crédits Opérations de l'exercice	Crédits Total	Soldes - Montant débit	Soldes - Montant crédit
Sous total sur 63	0,00	1 235 692,63	1 235 692,63	0,00	1 235 692,63	1 235 692,63	0,00	0,00
64111110-Rémunérations princip. fonctionnaires enseignants	0,00	30 121 159,52	30 121 159,52	0,00	30 121 159,52	30 121 159,52	0,00	0,00
64111120-Rémun.princip.fonctionnaires non-enseignants	0,00	9 528 517,72	9 528 517,72	0,00	9 528 517,72	9 528 517,72	0,00	0,00
64111200-Rémunérations principales des CDI	0,00	397 244,04	397 244,04	0,00	397 244,04	397 244,04	0,00	0,00
64111310-Rémunérations princ. Allocataires de recherche	0,00	1 877 657,45	1 877 657,45	0,00	1 877 657,45	1 877 657,45	0,00	0,00
64111320-Rémunérations princ. ATER	0,00	1 062 001,45	1 062 001,45	0,00	1 062 001,45	1 062 001,45	0,00	0,00
64111380-Rémunérations princ. Autres	0,00	5 333 796,12	5 333 796,12	0,00	5 333 796,12	5 333 796,12	0,00	0,00
64111400-Rémun.du pers. dispositifs d'aides à l'emploi	0,00	14 934,97	14 934,97	0,00	14 934,97	14 934,97	0,00	0,00
64111800-Autres rémunérations principales non-titulaires	0,00	1 108 934,59	1 108 934,59	0,00	1 108 934,59	1 108 934,59	0,00	0,00
64112110-Cours complémentaires Personnel titulaire	0,00	2 188 759,91	2 188 759,91	0,00	2 188 759,91	2 188 759,91	0,00	0,00
64112120-Cours complémentaires Personnel non-titulaire	0,00	216 687,50	216 687,50	0,00	216 687,50	216 687,50	0,00	0,00
64112200-Monitorat, tutorat	0,00	78 145,87	78 145,87	0,00	78 145,87	78 145,87	0,00	0,00
64112300-Vacations administratives et techniques	0,00	2 372 973,08	2 372 973,08	0,00	2 372 973,08	2 372 973,08	0,00	0,00
64112800-Autres rémunérations	0,00	197 038,03	197 038,03	0,00	197 038,03	197 038,03	0,00	0,00

Université d'Angers  
 Année 2010  
 Période 01 à 16

**CADRE1 : BALANCE DEFINITIVE**

Date 25.02.2011  
 Heure 10:27:54  
 Page 24

Numéros et libellés des bilans	Débits Bilan d'entrée	Débits Opérations de l'exercice	Débits Total	Crédits Bilan d'entrée	Crédits Opérations de l'exercice	Crédits Total	Soldes - Montant débit	Soldes - Montant crédit
accessoires								
64131100-indemnité d'administration et de technicité	0,00	225 804,80	225 804,80	0,00	225 804,80	225 804,80	0,00	0,00
64131200-indemnités forfaitaires travaux supplémentaires	0,00	165 536,10	165 536,10	0,00	165 536,10	165 536,10	0,00	0,00
64131300-Primes des personnels informatiques	0,00	138 939,23	138 939,23	0,00	138 939,23	138 939,23	0,00	0,00
64131400-PPRS	0,00	763 529,97	763 529,97	0,00	763 529,97	763 529,97	0,00	0,00
64131500-Indemnités spécifiques bibliothèques	0,00	53 449,16	53 449,16	0,00	53 449,16	53 449,16	0,00	0,00
64131800-Autres primes des personnels non-enseignants	0,00	158 778,97	158 778,97	0,00	158 778,97	158 778,97	0,00	0,00
64132100-Prime recherche et/ou enseignement supérieur	0,00	761 271,79	761 271,79	0,00	761 271,79	761 271,79	0,00	0,00
64132200-PRP - Primes Responsibilités Pédagogiques	0,00	366 279,65	366 279,65	0,00	366 279,65	366 279,65	0,00	0,00
64132300-PCA - Primes de charges administratives	0,00	125 111,80	125 111,80	0,00	125 111,80	125 111,80	0,00	0,00
64132400-PEDR - prime d'encadrement doctoral	0,00	400 900,75	400 900,75	0,00	400 900,75	400 900,75	0,00	0,00
64132800-Autres primes des personnels enseignants	0,00	81 357,61	81 357,61	0,00	81 357,61	81 357,61	0,00	0,00
64141100-Indem mens forfaitaire (congé de formation)	0,00	17 490,19	17 490,19	0,00	17 490,19	17 490,19	0,00	0,00

Université Université d'Angers Année 2010 Période 01 à 16	<b>CADRE1 : BALANCE DEFINITIVE</b>	Date 25.02.2011 Heure 10:27:54 Page 25
---	------------------------------------	--

Numéros et libellés des bilans	Débits Bilan d'entrée	Débits Opérations de l'exercice	Débits Total	Crédits Bilan d'entrée	Crédits Opérations de l'exercice	Crédits Total	Soldes - Montant débit	Soldes - Montant crédit
64142100-Indemnité de résidence	0,00	189,46	189,46	0,00	189,46	189,46	0,00	0,00
64142200-Major traitt affectation DOM et TOM	0,00	584,28	584,28	0,00	584,28	584,28	0,00	0,00
64142400-Indemn. d'éloignement collectivités d'outre-mer	0,00	15 961,25	15 961,25	0,00	15 961,25	15 961,25	0,00	0,00
64143100-Indemnités relatives à la formation continue	0,00	20 732,82	20 732,82	0,00	20 732,82	20 732,82	0,00	0,00
64143200-Indemnités relatives aux contrats de recherche	0,00	4 800,00	4 800,00	0,00	4 800,00	4 800,00	0,00	0,00
64145110-Compens réduc charges SS (HeureSupp)	0,00	190 580,09	190 580,09	0,00	190 580,09	190 580,09	0,00	0,00
64146280-autres allocations	0,00	22 762,78	22 762,78	0,00	22 762,78	22 762,78	0,00	0,00
64148100-Mesures sal. Bonif. Indem. agents catég. A,B -GIPA	0,00	52 173,01	52 173,01	0,00	52 173,01	52 173,01	0,00	0,00
64148200-Nouvelle bonification indiciaire	0,00	72 546,43	72 546,43	0,00	72 546,43	72 546,43	0,00	0,00
64148400-Indemn exceptionnelle Contrib. sociale généralisée	0,00	7 892,86	7 892,86	0,00	7 892,86	7 892,86	0,00	0,00
64148800-Diverses autres charges connexes	0,00	1 279 232,70	1 279 232,70	0,00	1 279 232,70	1 279 232,70	0,00	0,00
64150000-Supplément familial de traitement	0,00	777 247,61	777 247,61	0,00	777 247,61	777 247,61	0,00	0,00
64511000-Cotis Assurance maladie des agents titulaires	0,00	3 861 293,70	3 861 293,70	0,00	3 861 293,70	3 861 293,70	0,00	0,00
64513000-Cotis Ass maladie agents non titulaires	0,00	1 939 257,21	1 939 257,21	0,00	1 939 257,21	1 939 257,21	0,00	0,00



Université d'Angers Année 2010 Période 01 à 16	<b>CADRE1 : BALANCE DEFINITIVE</b>	Date 25.02.2011 Heure 10:27:54 Page 26
--	------------------------------------	--

Numéros et libellés des bilans	Débits Bilan d'entrée	Débits Opérations de l'exercice	Débits Total	Crédits Bilan d'entrée	Crédits Opérations de l'exercice	Crédits Total	Soldes - Montant débit	Soldes - Montant crédit
64531100-Cotis patr pension civile des titulaires	0,00	24 843 780,01	24 843 780,01	0,00	24 843 780,01	24 843 780,01	0,00	0,00
64532100-Cotis patr RAFP personnels civils	0,00	243 118,28	243 118,28	0,00	243 118,28	243 118,28	0,00	0,00
64533100-Cotis vieillesse non-tit plafonné	0,00	1 010 234,84	1 010 234,84	0,00	1 010 234,84	1 010 234,84	0,00	0,00
64533200-Cotis vieillesse non-tit déplafonné	0,00	214 708,92	214 708,92	0,00	214 708,92	214 708,92	0,00	0,00
64534000-Ircantec	0,00	22 086,63	22 086,63	0,00	22 086,63	22 086,63	0,00	0,00
64534100-Cotis IRCANTEC non-tit. sous-plafond	0,00	442 035,26	442 035,26	0,00	442 035,26	442 035,26	0,00	0,00
64534200-Cotis IRCANTEC non-tit. dessus-plafond	0,00	36 963,35	36 963,35	0,00	36 963,35	36 963,35	0,00	0,00
64541000-Cotis assurance chômage (part patronale)	0,00	782 788,36	782 788,36	0,00	782 788,36	782 788,36	0,00	0,00
64580000-Cotisations aux autres organismes sociaux	0,00	1,35	1,35	0,00	1,35	1,35	0,00	0,00
64581000-Cotisations d'allocations familiales	0,00	2 742 740,16	2 742 740,16	0,00	2 742 740,16	2 742 740,16	0,00	0,00
64582100-Contrib. solidarité autonomie personnels civils	0,00	159 750,30	159 750,30	0,00	159 750,30	159 750,30	0,00	0,00
64711000-Accidents du travail et maladies professionnelles	0,00	857,69	857,69	0,00	857,69	857,69	0,00	0,00
64713000-Capital-décès	0,00	53 507,64	53 507,64	0,00	53 507,64	53 507,64	0,00	0,00
64714000-Congés de longue durée	0,00	35 307,57	35 307,57	0,00	35 307,57	35 307,57	0,00	0,00
64715000-Remboursements	0,00	39 854,62	39 854,62	0,00	39 854,62	39 854,62	0,00	0,00

Université d'Angers  
 Université d'Angers  
 Année 2010  
 Période 01 à 16

**CADRE1 : BALANCE DEFINITIVE**

Date 25.02.2011  
 Heure 10:27:54  
 Page 27

Numéros et libellés des bilans	Débits Bilan d'entrée	Débits Opérations de l'exercice	Débits Total	Crédits Bilan d'entrée	Crédits Opérations de l'exercice	Crédits Total	Soldes - Montant débit	Soldes - Montant crédit
forfaitaires de transports								
64740000-Oeuvres sociales	0,00	16 455,38	16 455,38	0,00	16 455,38	16 455,38	0,00	0,00
Sous total sur 64	0,00	96 645 744,83	96 645 744,83	0,00	96 645 744,83	96 645 744,83	0,00	0,00
65110000-Redev.concess°, brevets, licences, marques, proc.	0,00	396 983,91	396 983,91	0,00	396 983,91	396 983,91	0,00	0,00
65160000-Droits d'auteurs et de reproduction	0,00	45 292,22	45 292,22	0,00	45 292,22	45 292,22	0,00	0,00
65180000-Autres droits et valeurs similaires	0,00	416,04	416,04	0,00	416,04	416,04	0,00	0,00
65710000-Bourses	0,00	471 536,82	471 536,82	0,00	471 536,82	471 536,82	0,00	0,00
65750000-Subventions reçues et réparties par l'epsco	0,00	1 047 095,50	1 047 095,50	0,00	1 047 095,50	1 047 095,50	0,00	0,00
65760000-Subventions diverses	0,00	83 514,80	83 514,80	0,00	83 514,80	83 514,80	0,00	0,00
65780000-Autres charges spécifiques	0,00	185 692,03	185 692,03	0,00	185 692,03	185 692,03	0,00	0,00
65830000-Charges gestion - annulation OR exerc. antérieur	0,00	242 958,61	242 958,61	0,00	242 958,61	242 958,61	0,00	0,00
65880000-Autres charges diverses de gestion courante	0,00	105 936,62	105 936,62	0,00	105 936,62	105 936,62	0,00	0,00
Sous total sur 65	0,00	2 579 426,55	2 579 426,55	0,00	2 579 426,55	2 579 426,55	0,00	0,00
66600000-Pertes de change	0,00	1 876,77	1 876,77	0,00	1 876,77	1 876,77	0,00	0,00
Sous total sur 66	0,00	1 876,77	1 876,77	0,00	1 876,77	1 876,77	0,00	0,00
67110000-Penalites sur contrats et conventions	0,00	11 246,46	11 246,46	0,00	11 246,46	11 246,46	0,00	0,00
67120000-Penalites, amendes fiscales ou pénales	0,00	1 283,75	1 283,75	0,00	1 283,75	1 283,75	0,00	0,00

Université d'Angers  
 Université d'Angers  
 Année 2010  
 Période 01 à 16

**CADRE1 : BALANCE DEFINITIVE**

Date 25.02.2011  
 Heure 10:27:54  
 Page 28

Numéros et libellés des bilans	Débits Bilan d'entrée	Débits Opérations de l'exercice	Débits Total	Crédits Bilan d'entrée	Crédits Opérations de l'exercice	Crédits Total	Soldes - Montant débit	Soldes - Montant crédit
67188000-Autres charges exceptionnelles diverses	0,00	23 157,90	23 157,90	0,00	23 157,90	23 157,90	0,00	0,00
67520000-Valeurs comptables des immob. corp cedees	0,00	227 310,40	227 310,40	0,00	227 310,40	227 310,40	0,00	0,00
Sous total sur 67	0,00	262 998,51	262 998,51	0,00	262 998,51	262 998,51	0,00	0,00
68111500-DAP-concessions, brevets, licences	0,00	203 437,01	203 437,01	0,00	203 437,01	203 437,01	0,00	0,00
68112316-Dot amort Bâtiments affectés ou reçus en dotation	0,00	3 114 122,70	3 114 122,70	0,00	3 114 122,70	3 114 122,70	0,00	0,00
68112317-Dot amort Bâtiments acquis	0,00	72 965,97	72 965,97	0,00	72 965,97	72 965,97	0,00	0,00
68112318-Dot amort Bâtiments autres	0,00	515 675,82	515 675,82	0,00	515 675,82	515 675,82	0,00	0,00
68112356-Dot amort Instal gén agnct amngt constr aff ou dot	0,00	53 330,19	53 330,19	0,00	53 330,19	53 330,19	0,00	0,00
68112357-Dot amort Instal gén, agnct amngt constr° acquis	0,00	897,43	897,43	0,00	897,43	897,43	0,00	0,00
68112517-Dot amrt Inst° techniques complexes acquis	0,00	81 689,94	81 689,94	0,00	81 689,94	81 689,94	0,00	0,00
68112537-Dot amort Matériel scientifique acquis	0,00	1 942 320,47	1 942 320,47	0,00	1 942 320,47	1 942 320,47	0,00	0,00
68112538-Dot amort Matériel scientifique autres	0,00	16 958,62	16 958,62	0,00	16 958,62	16 958,62	0,00	0,00
68112547-Dot amort Mat enseignement acquis	0,00	165 122,10	165 122,10	0,00	165 122,10	165 122,10	0,00	0,00
68112548-Dot amort Mat enseignement autres	0,00	13 716,71	13 716,71	0,00	13 716,71	13 716,71	0,00	0,00

Université Université d'Angers  
 Année 2010  
 Période 01 à 16

**CADRE1 : BALANCE DEFINITIVE**

Date 25.02.2011  
 Heure 10:27:54  
 Page 29

Numéros et libellés des bilans	Débits Bilan d'entrée	Débits Opérations de l'exercice	Débits Total	Crédits Bilan d'entrée	Crédits Opérations de l'exercice	Crédits Total	Soldes - Montant débit	Soldes - Montant crédit
68112557-Dot amort Outillage acquis	0,00	5 602,82	5 602,82	0,00	5 602,82	5 602,82	0,00	0,00
68112558-Dot amort Outillage autres	0,00	15 854,74	15 854,74	0,00	15 854,74	15 854,74	0,00	0,00
68112577-Dot amrt Agncts & amngts mat & out acquis	0,00	167 121,84	167 121,84	0,00	167 121,84	167 121,84	0,00	0,00
68112578-Dot amrt Agncts & amngts mat & out autres	0,00	9 327,24	9 327,24	0,00	9 327,24	9 327,24	0,00	0,00
68112618-Dot amrt Collections doc autres	0,00	1 326,14	1 326,14	0,00	1 326,14	1 326,14	0,00	0,00
68112817-Dot amrt Inst gén, agncts, amngts div acquis	0,00	159 277,86	159 277,86	0,00	159 277,86	159 277,86	0,00	0,00
68112818-Dot amrt Inst gén, agncts, amngts div autres	0,00	51 505,60	51 505,60	0,00	51 505,60	51 505,60	0,00	0,00
68112827-Dot amrt Matériel transport acquis	0,00	97 230,81	97 230,81	0,00	97 230,81	97 230,81	0,00	0,00
68112837-Dot amrt Matériel de bureau acquis	0,00	77 009,47	77 009,47	0,00	77 009,47	77 009,47	0,00	0,00
68112838-Dot amrt Matériel de bureau autres	0,00	10 353,81	10 353,81	0,00	10 353,81	10 353,81	0,00	0,00
68112847-Dot amrt Mobilier acquis	0,00	116 019,77	116 019,77	0,00	116 019,77	116 019,77	0,00	0,00
68112848-Dot amrt Mobilier autres	0,00	8 674,96	8 674,96	0,00	8 674,96	8 674,96	0,00	0,00
68112877-Dot amrt Mat informatique acquis	0,00	2 010 493,29	2 010 493,29	0,00	2 010 493,29	2 010 493,29	0,00	0,00
68112878-Dot amrt Mat	0,00	234 726,76	234 726,76	0,00	234 726,76	234 726,76	0,00	0,00

Université d'Angers  
 Année 2010  
 Période 01 à 16

**CADRE1 : BALANCE DEFINITIVE**

Date 25.02.2011  
 Heure 10:27:54  
 Page 30

Numéros et libellés des bilans	Débits Bilan d'entrée	Débits Opérations de l'exercice	Débits Total	Crédits Bilan d'entrée	Crédits Opérations de l'exercice	Crédits Total	Soldes - Montant débit	Soldes - Montant crédit
informatique autres								
68112887-Dot amrt Matériels divers acquis	0,00	1 218 662,91	1 218 662,91	0,00	1 218 662,91	1 218 662,91	0,00	0,00
68112888-Dot amrt Matériels divers autres	0,00	80 047,24	80 047,24	0,00	80 047,24	80 047,24	0,00	0,00
68151800-Dotat° autres provisions pour risques	0,00	28 800,00	28 800,00	0,00	28 800,00	28 800,00	0,00	0,00
Sous total sur 68	0,00	10 472 272,22	10 472 272,22	0,00	10 472 272,22	10 472 272,22	0,00	0,00
Total classe 6	0,00	130 912 428,24	130 912 428,24	0,00	130 912 428,24	130 912 428,24	0,00	0,00
70611000-Drts de scolar applicables aux diplômes nationaux	0,00	4 093 238,06	4 093 238,06	0,00	4 093 238,06	4 093 238,06	0,00	0,00
70612000-Droits des diplômes propres à chaque établissement	0,00	629 307,91	629 307,91	0,00	629 307,91	629 307,91	0,00	0,00
70613000-Redevances	0,00	14 560,00	14 560,00	0,00	14 560,00	14 560,00	0,00	0,00
70620000-Prestations de recherche	0,00	187 998,28	187 998,28	0,00	187 998,28	187 998,28	0,00	0,00
70650000-Prestations de formation continue	0,00	2 118 442,93	2 118 442,93	0,00	2 118 442,93	2 118 442,93	0,00	0,00
70660000-Colloques	0,00	108 772,12	108 772,12	0,00	108 772,12	108 772,12	0,00	0,00
70670000-Ventes de publications	0,00	22,00	22,00	0,00	22,00	22,00	0,00	0,00
70680000-Autres prestations de services	0,00	911 003,65	911 003,65	0,00	911 003,65	911 003,65	0,00	0,00
70840000-Mise a disposition de personnel facturée	0,00	139 993,36	139 993,36	0,00	139 993,36	139 993,36	0,00	0,00
70870000-Hébergements et	0,00	11 860,00	11 860,00	0,00	11 860,00	11 860,00	0,00	0,00

Université Université d'Angers  
 Année 2010  
 Période 01 à 16

**CADRE1 : BALANCE DEFINITIVE**

Date 25.02.2011  
 Heure 10:27:54  
 Page 31

Numéros et libellés des bilans	Débits Bilan d'entrée	Débits Opérations de l'exercice	Débits Total	Crédits Bilan d'entrée	Crédits Opérations de l'exercice	Crédits Total	Soldes - Montant débit	Soldes - Montant crédit
restauration								
70880000-Autres produits d'activités annexes	0,00	836,53	836,53	0,00	836,53	836,53	0,00	0,00
Sous total sur 70	0,00	8 216 034,84	8 216 034,84	0,00	8 216 034,84	8 216 034,84	0,00	0,00
74110000-Subvention exploitation-Ministère de tutelle	0,00	104 451 881,33	104 451 881,33	0,00	104 451 881,33	104 451 881,33	0,00	0,00
74180000-Subvention exploitation-Autre ministère	0,00	386 206,98	386 206,98	0,00	386 206,98	386 206,98	0,00	0,00
74188000-Autres subvention exploitation Etat	0,00	724 968,41	724 968,41	0,00	724 968,41	724 968,41	0,00	0,00
74420000-Subventions de la région	0,00	1 990 193,74	1 990 193,74	0,00	1 990 193,74	1 990 193,74	0,00	0,00
74430000-Subventions du département	0,00	1 046 377,96	1 046 377,96	0,00	1 046 377,96	1 046 377,96	0,00	0,00
74440000-Subv des communes et groupements de communes	0,00	1 026 416,98	1 026 416,98	0,00	1 026 416,98	1 026 416,98	0,00	0,00
74453000-Aide Etat versée par cnasea pr les emplois-jeunes	0,00	3 043,01	3 043,01	0,00	3 043,01	3 043,01	0,00	0,00
74460000-Subventions union européenne	0,00	1 891 361,23	1 891 361,23	0,00	1 891 361,23	1 891 361,23	0,00	0,00
74470000-Subventions d'organismes internationaux	0,00	48 300,00	48 300,00	0,00	48 300,00	48 300,00	0,00	0,00
74480000-Subv d'autres coll publ & organ internationaux	0,00	1 252 791,74	1 252 791,74	0,00	1 252 791,74	1 252 791,74	0,00	0,00
74600000-Dons et legs	0,00	2 000,00	2 000,00	0,00	2 000,00	2 000,00	0,00	0,00
74810000-Pdts versts	0,00	839 003,55	839 003,55	0,00	839 003,55	839 003,55	0,00	0,00

Université Université d'Angers  
 Année 2010  
 Période 01 à 16

**CADRE1 : BALANCE DEFINITIVE**

Date 25.02.2011  
 Heure 10:27:54  
 Page 32

Numéros et libellés des bilans	Débites Bilan d'entrée	Débites Opérations de l'exercice	Débites Total	Crédites Bilan d'entrée	Crédites Opérations de l'exercice	Crédites Total	Soldes - Montant débit	Soldes - Montant crédit
liberatoires ouvrant droit exone. TA								
74880000-Autres subventions	0,00	1 364 646,20	1 364 646,20	0,00	1 364 646,20	1 364 646,20	0,00	0,00
Sous total sur 74	0,00	115 027 191,13	115 027 191,13	0,00	115 027 191,13	115 027 191,13	0,00	0,00
75110000-Redev. concess°, brevets, licences, marques#	0,00	30 518,33	30 518,33	0,00	30 518,33	30 518,33	0,00	0,00
75830000-Pdts gest° cour provenant annulat° mdt exc. ant.	0,00	18 183,65	18 183,65	0,00	18 183,65	18 183,65	0,00	0,00
75880000-Autres produits	0,00	188 631,95	188 631,95	0,00	188 631,95	188 631,95	0,00	0,00
Sous total sur 75	0,00	237 333,93	237 333,93	0,00	237 333,93	237 333,93	0,00	0,00
76400000-Revenus des valeurs mobilières de placement	0,00	16 095,00	16 095,00	0,00	16 095,00	16 095,00	0,00	0,00
76600000-Gains de change	0,00	1 009,88	1 009,88	0,00	1 009,88	1 009,88	0,00	0,00
Sous total sur 76	0,00	17 104,88	17 104,88	0,00	17 104,88	17 104,88	0,00	0,00
77182000-Pdts exception. provenant annulat° dep exc ant	0,00	613 351,58	613 351,58	0,00	613 351,58	613 351,58	0,00	0,00
77520000-Pdts des cessions d'éléments d'actifs immo. corp.	0,00	7 718,94	7 718,94	0,00	7 718,94	7 718,94	0,00	0,00
77600000-Produits issus de la neutralisat° amortissements	0,00	3 121 133,68	3 121 133,68	0,00	3 121 133,68	3 121 133,68	0,00	0,00
77700000-Quote-part des subv.invest. viree au resultat exc	0,00	15 021 332,41	15 021 332,41	0,00	15 021 332,41	15 021 332,41	0,00	0,00
77800000-Autres produits	0,00	353 890,01	353 890,01	0,00	353 890,01	353 890,01	0,00	0,00





Université d'Angers  
 Année 2010  
 Période 01 à 16

**CADRE1 : BALANCE DEFINITIVE**

Date 25.02.2011  
 Heure 10:27:54  
 Page 34

Récapitulatif Classes	Débits Balance d'entrée	Débits Opérations de l'exercice	Débits Total	Crédits Balance d'entrée	Crédits Opérations de l'exercice	Crédits Total	Soldes débiteurs	Soldes Créditeurs
Total classe 1	12 285 232,03	177 268 112,63	189 553 344,66	136 410 038,88	173 463 156,82	309 873 195,70	22 477 244,27	142 797 095,31
Total classe 2	142 864 997,53	29 863 575,46	172 728 572,99	41 813 380,03	33 860 514,08	75 673 894,11	149 236 068,61	52 181 389,73
Total classe 4	6 323 431,86	926 611 857,45	932 935 289,31	2 841 719,95	928 116 344,17	930 958 064,12	7 568 527,19	5 591 302,00
Total classe 5	19 592 715,98	698 822 590,03	718 415 306,01	1 238,54	697 126 120,50	697 127 359,04	21 288 246,31	299,34
Total classe 6	0,00	130 912 428,24	130 912 428,24	0,00	130 912 428,24	130 912 428,24	0,00	0,00
Total classe 7	0,00	142 615 091,40	142 615 091,40	0,00	142 615 091,40	142 615 091,40	0,00	0,00
Total classe 8	0,00	0,00	0,00	0,00	0,00	0,00	0,00	0,00
Total général	181 066 377,40	2 106 093 655,21	2 287 160 032,61	181 066 377,40	2 106 093 655,21	2 287 160 032,61	200 570 086,38	200 570 086,38

Compte financier de l'exercice 2010

**UNIVERSITE (HORS SAIC)**

**CADRE 2 : DEVELOPPEMENT DES  
DEPENSES BUDGETAIRES**

Périmètre financier : Univ d'Angers et SAIC  
 Exercice comptable : 2010  
 Etablissement : 100  
 Centre financier : \*  
 Compte budgétaire : \*

Compte	Libellé	dépenses				Montants des crédits				
		Montant brut des ordres de dépenses	Dont dépenses sur crédits extournés	Reversements	Extourne	Montant net des dépenses	Crédits ouverts au titre du budget	D'ordre budgétaire	Crédits ouverts au titre du budg. non employés	Crédits extournés non employés
1	1bis	2	2bis	3	4	5	6	7	8	9
***		131,915,193.81	0.00	1,107,410.17	0.00	130,807,783.64	153,289,422.00	0.00	22,481,638.36	0.00

Périmètre financier : Univ d'Angers et SAIC  
 Exercice comptable : 2010  
 Etablissement : 100  
 Centre financier : \*  
 Compte budgétaire : \*

Compte	Libellé	dépenses					Montants des crédits			
		Montant brut des ordres de dépenses	Dont dépenses sur crédits extournés	Reversements	Extourne	Montant net des dépenses	Crédits ouverts au titre du budget	D'ordre budgétaire	Crédits ouverts au titre du budg. non employés	Crédits extournés non employés
1	1bis	2	2bis	3	4	5	6	7	8	9
** -		0.00	0.00	0.00	0.00	0.00	57,559.00	0.00	57,559.00	0.00
* Masse fonctionnement		0.00	0.00	0.00	0.00	0.00	27,000.00	0.00	27,000.00	0.00
62	Autres serv ext	0.00	0.00	0.00	0.00	0.00	27,000.00	0.00	27,000.00	0.00

Périmètre financier : Univ d'Angers et SAIC  
 Exercice comptable : 2010  
 Etablissement : 100  
 Centre financier : \*  
 Compte budgétaire : \*

Compte	Libellé	dépenses				Montants des crédits				
		Montant brut des ordres de dépenses	Dont dépenses sur crédits extournés	Reversements	Extourne	Montant net des dépenses	Crédits ouverts au titre du budget	D'ordre budgétaire	Crédits ouverts au titre du budg. non employés	Crédits extournés non employés
1	1bis	2	2bis	3	4	5	6	7	8	9
*	Masse investissement	0.00	0.00	0.00	0.00	0.00	29,726.00	0.00	29,726.00	0.00
215	Instal techniques	0.00	0.00	0.00	0.00	0.00	29,726.00	0.00	29,726.00	0.00

Périmètre financier : Univ d'Angers et SAIC  
 Exercice comptable : 2010  
 Etablissement : 100  
 Centre financier : \*  
 Compte budgétaire : \*

Compte	Libellé	dépenses					Montants des crédits			
		Montant brut des ordres de dépenses	Dont dépenses sur crédits extournés	Reversements	Extourne	Montant net des dépenses	Crédits ouverts au titre du budget	D'ordre budgétaire	Crédits ouverts au titre du budg. non employés	Crédits extournés non employés
1	1bis	2	2bis	3	4	5	6	7	8	9
*	Masse personnelle	0.00	0.00	0.00	0.00	0.00	833.00	0.00	833.00	0.00
64	Charges Pers	0.00	0.00	0.00	0.00	0.00	833.00	0.00	833.00	0.00

Périmètre financier : Univ d'Angers et SAIC  
 Exercice comptable : 2010  
 Etablissement : 100  
 Centre financier : \*  
 Compte budgétaire : \*

Compte	Libellé	dépenses					Montants des crédits			
		Montant brut des ordres de dépenses	Dont dépenses sur crédits extournés	Reversements	Extourne	Montant net des dépenses	Crédits ouverts au titre du budget	D'ordre budgétaire	Crédits ouverts au titre du budg. non employés	Crédits extournés non employés
1	1bis	2	2bis	3	4	5	6	7	8	9
**	900-Services centrau	104,720,398.83	0.00	278,544.27	0.00	104,441,854.56	110,559,252.70	0.00	6,117,398.14	0.00
*	Masse fonctionnement	15,035,126.26	0.00	67,505.29	0.00	14,967,620.97	19,559,006.14	0.00	4,591,385.17	0.00
60	Achats Var stock	0.00	0.00	0.00	0.00	0.00	3,343,979.01	0.00	3,343,979.01	0.00
60611	Électricité	715,555.86	0.00	0.00	0.00	715,555.86	0.00	0.00	715,555.86-	0.00
60612	Carburants et lubrif	27,482.75	0.00	0.00	0.00	27,482.75	0.00	0.00	27,482.75-	0.00
60613	Gaz	588,377.30	0.00	591.49	0.00	587,785.81	0.00	0.00	587,785.81-	0.00
60617	Eau	104,272.81	0.00	0.00	0.00	104,272.81	0.00	0.00	104,272.81-	0.00
60618	Autres fournitures	1,140.43	0.00	0.00	0.00	1,140.43	0.00	0.00	1,140.43-	0.00
6062	Acquisition papier	43,796.26	0.00	658.30	0.00	43,137.96	0.00	0.00	43,137.96-	0.00
6063	Fourn ent, pt egt	379,088.63	0.00	2,646.80	0.00	376,441.83	3,500.00	0.00	372,941.83-	0.00
6064	Fournitures administ	59,232.34	0.00	1,474.18	0.00	57,758.16	0.00	0.00	57,758.16-	0.00
6065	Linge, Vet trav	11,692.84	0.00	0.00	0.00	11,692.84	0.00	0.00	11,692.84-	0.00
6067	Fourn Mat ensgt rech	16,127.63	0.00	0.00	0.00	16,127.63	0.00	0.00	16,127.63-	0.00
6068	Autres	9,651.57	0.00	0.00	0.00	9,651.57	0.00	0.00	9,651.57-	0.00
61	Serv extérieurs	0.00	0.00	0.00	0.00	0.00	5,523,796.60	0.00	5,523,796.60	0.00
6132	Locations immob	238,802.72	0.00	1,280.36	0.00	237,522.36	0.00	0.00	237,522.36-	0.00
6135	Locations mobilières	154,291.40	0.00	2,979.61	0.00	151,311.79	0.00	0.00	151,311.79-	0.00
614	Charges loc, coprop	89,476.99	0.00	0.00	0.00	89,476.99	0.00	0.00	89,476.99-	0.00
6152	Sur biens immob	1,332,114.01	0.00	39,508.80	0.00	1,292,605.21	1,435.20	0.00	1,291,170.01-	0.00
6155	Sur biens mobiliers	882,571.01	0.00	361.06	0.00	882,209.95	0.00	0.00	882,209.95-	0.00
6156	Maintenance	120,885.93	0.00	2,332.20	0.00	118,553.73	0.00	0.00	118,553.73-	0.00
616	Primes d'assurance	53,612.74	0.00	0.00	0.00	53,612.74	4,599.05	0.00	49,013.69-	0.00
617	Études et recherches	84,147.67	0.00	0.00	0.00	84,147.67	0.00	0.00	84,147.67-	0.00
6181	Docu générale	2,385.94	0.00	0.00	0.00	2,385.94	0.00	0.00	2,385.94-	0.00
618311	Français	28,169.32	0.00	4.95	0.00	28,164.37	0.00	0.00	28,164.37-	0.00
618331	Français	221.18	0.00	0.00	0.00	221.18	0.00	0.00	221.18-	0.00
6184	Reprographie	70,723.44	0.00	0.00	0.00	70,723.44	0.00	0.00	70,723.44-	0.00
6185	Frais de colloques	967.94	0.00	0.00	0.00	967.94	0.00	0.00	967.94-	0.00
62	Autres serv ext	0.00	0.00	0.00	0.00	0.00	3,051,686.64	0.00	3,051,686.64	0.00
621	Personnel extérieur	131,167.30	0.00	0.00	0.00	131,167.30	0.00	0.00	131,167.30-	0.00
622	Rém interm Hono	73,015.52	0.00	358.80	0.00	72,656.72	0.00	0.00	72,656.72-	0.00
623	Publicité, public	161,063.80	0.00	0.00	0.00	161,063.80	886.00	0.00	160,177.80-	0.00
624	Transports de biens	3,935.16	0.00	0.00	0.00	3,935.16	0.00	0.00	3,935.16-	0.00
625	Deplots Missions	0.00	0.00	0.00	0.00	0.00	30,694.00	0.00	30,694.00	0.00
6254	Frais d'inscription	5,685.30	0.00	0.00	0.00	5,685.30	0.00	0.00	5,685.30-	0.00
6255	Frais de déménagt	11,210.11	0.00	0.00	0.00	11,210.11	0.00	0.00	11,210.11-	0.00
62561	Personnels EPSCP	299,058.04	0.00	12,975.53	0.00	286,082.51	0.00	0.00	286,082.51-	0.00
62562	Étudiants	324.16	0.00	0.00	0.00	324.16	0.00	0.00	324.16-	0.00
62563	Personnalités ext	14,772.93	0.00	0.00	0.00	14,772.93	0.00	0.00	14,772.93-	0.00
6257	Réceptions	45,349.81	0.00	5.80	0.00	45,344.01	0.00	0.00	45,344.01-	0.00
626	Frais post Telecom	0.00	0.00	0.00	0.00	0.00	140,183.00	0.00	140,183.00	0.00
6264	Téléphone	155,813.22	0.00	331.29	0.00	155,481.93	0.00	0.00	155,481.93-	0.00

Périmètre financier : Univ d'Angers et SAIC  
 Exercice comptable : 2010  
 Etablissement : 100  
 Centre financier : \*  
 Compte budgétaire : \*

Compte	Libellé	dépenses					Montants des crédits			
		Montant brut des ordres de dépenses	Dont dépenses sur crédits extournés	Reversements	Extourne	Montant net des dépenses	Crédits ouverts au titre du budget	D'ordre budgétaire	Crédits ouverts au titre du budg. non employés	Crédits extournés non employés
1	lbis	2	2bis	3	4	5	6	7	8	9
6265	Affranchissements	51,342.24	0.00	0.00	0.00	51,342.24	0.00	0.00	51,342.24-	0.00
6266	Internet	90,488.17	0.00	0.00	0.00	90,488.17	0.00	0.00	90,488.17-	0.00
627	Serv bancaires	3,085.23	0.00	0.00	0.00	3,085.23	0.00	0.00	3,085.23-	0.00
6281	Concours divers	88,799.88	0.00	0.00	0.00	88,799.88	0.00	0.00	88,799.88-	0.00
6283	FC pers Etablisst	61,284.50	0.00	200.00	0.00	61,084.50	0.00	0.00	61,084.50-	0.00
6286	Contrats de nettoyage	1,042,032.72	0.00	0.00	0.00	1,042,032.72	0.00	0.00	1,042,032.72-	0.00
6288	Autres prest ext	584,352.82	0.00	98.84	0.00	584,253.98	0.00	0.00	584,253.98-	0.00
637	Autres impôts, taxes	21,343.79	0.00	409.30	0.00	20,934.49	0.00	0.00	20,934.49-	0.00
63F	Fonc impôts, taxes	0.00	0.00	0.00	0.00	0.00	60,000.00	0.00	60,000.00	0.00
65	Autres charges	0.00	0.00	0.00	0.00	0.00	603,728.99	0.00	603,728.99	0.00
651	Red conces brevets	228,615.90	0.00	0.00	0.00	228,615.90	19,313.59	0.00	209,302.31-	0.00
657	Charges spécifiques	0.00	0.00	0.00	0.00	0.00	275,197.97	0.00	275,197.97	0.00
6571	Bourses	427,076.82	0.00	75.00	0.00	427,001.82	0.00	0.00	427,001.82-	0.00
6575	Sub reçues	149,533.00	0.00	0.00	0.00	149,533.00	0.00	0.00	149,533.00-	0.00
6576	Subventions diverses	17,136.00	0.00	850.00	0.00	16,286.00	0.00	0.00	16,286.00-	0.00
6578	Autres charges spé	95,013.10	0.00	362.98	0.00	94,650.12	0.00	0.00	94,650.12-	0.00
658	Chdiv gest cour	79,380.85	0.00	0.00	0.00	79,380.85	0.00	0.00	79,380.85-	0.00
666	Pertes de change	328.32	0.00	0.00	0.00	328.32	0.00	0.00	328.32-	0.00
671	Charges ex op gest	20,757.11	0.00	0.00	0.00	20,757.11	6.09	0.00	20,751.02-	0.00
675	Val compt elts act	105,994.98	0.00	0.00	0.00	105,994.98	0.00	0.00	105,994.98-	0.00
68	Dot amort prov	0.00	0.00	0.00	0.00	0.00	6,500,000.00	0.00	6,500,000.00	0.00
6811	Dot amort sur immob	6,023,576.77	0.00	0.00	0.00	6,023,576.77	0.00	0.00	6,023,576.77-	0.00
6815	Dot provi ch exploit	28,800.00	0.00	0.00	0.00	28,800.00	0.00	0.00	28,800.00-	0.00



Périmètre financier : Univ d'Angers et SAIC  
 Exercice comptable : 2010  
 Etablissement : 100  
 Centre financier : \*  
 Compte budgétaire : \*

Compte	Libellé	dépenses					Montants des crédits			
		Montant brut des ordres de dépenses	Dont dépenses sur crédits extournés	Reversements	Extourne	Montant net des dépenses	Crédits ouverts au titre du budget	D'ordre budgétaire	Crédits ouverts au titre du budg. non employés	Crédits extournés non employés
1	lbis	2	2bis	3	4	5	6	7	8	9
*	Masse investissement	2,242,577.96	0.00	3,038.08	0.00	2,239,539.88	3,111,857.23	0.00	872,317.35	0.00
205	Conces. Dts simil	0.00	0.00	0.00	0.00	0.00	87,980.00	0.00	87,980.00	0.00
2053	Logiciels	122,104.61	0.00	0.00	0.00	122,104.61	0.00	0.00	122,104.61-	0.00
215	Instal techniques	0.00	0.00	0.00	0.00	0.00	1,920,907.87	0.00	1,920,907.87	0.00
2151	Instal techs comp	3,038.08	0.00	3,038.08	0.00	0.00	0.00	0.00	0.00	0.00
2153	Mat. Scientif.	4,115.44	0.00	0.00	0.00	4,115.44	0.00	0.00	4,115.44-	0.00
2154	Mat. Ensgt	10,839.65	0.00	0.00	0.00	10,839.65	0.00	0.00	10,839.65-	0.00
2157	Agencets Améngts mat	19,674.20	0.00	0.00	0.00	19,674.20	0.00	0.00	19,674.20-	0.00
218	Autres immob corp.	0.00	0.00	0.00	0.00	0.00	1,062,969.36	0.00	1,062,969.36	0.00
2182	Matériel de transpor	32,246.23	0.00	0.00	0.00	32,246.23	0.00	0.00	32,246.23-	0.00
2184	Mobilier	9,267.26	0.00	0.00	0.00	9,267.26	0.00	0.00	9,267.26-	0.00
2187	Matériel info	448,090.24	0.00	0.00	0.00	448,090.24	0.00	0.00	448,090.24-	0.00
2188	Matériels divers	74,538.06	0.00	0.00	0.00	74,538.06	0.00	0.00	74,538.06-	0.00
231	Immob corp en cours	0.00	0.00	0.00	0.00	0.00	40,000.00	0.00	40,000.00	0.00
2318	Autres immobilisatio	612,822.00	0.00	0.00	0.00	612,822.00	0.00	0.00	612,822.00-	0.00
2382	Acomptes versés	905,842.19	0.00	0.00	0.00	905,842.19	0.00	0.00	905,842.19-	0.00

Périmètre financier : Univ d'Angers et SAIC  
 Exercice comptable : 2010  
 Etablissement : 100  
 Centre financier : \*  
 Compte budgétaire : \*

Compte	Libellé	dépenses					Montants des crédits			
		Montant brut des ordres de dépenses	Dont dépenses sur crédits extournés	Reversements	Extourne	Montant net des dépenses	Crédits ouverts au titre du budget	D'ordre budgétaire	Crédits ouverts au titre du budg. non employés	Crédits extournés non employés
1	1bis	2	2bis	3	4	5	6	7	8	9
*	Masse personnelle	87,442,694.61	0.00	208,000.90	0.00	87,234,693.71	87,888,389.33	0.00	653,695.62	0.00
633	Impôts, taxes Rémun	1,089,665.20	0.00	6,474.61	0.00	1,083,190.59	0.00	0.00	1,083,190.59-	0.00
63P	Perso, impôt, taxes	0.00	0.00	0.00	0.00	0.00	1,910,060.84	0.00	1,910,060.84	0.00
64	Charges Pers	0.00	0.00	0.00	0.00	0.00	85,978,328.49	0.00	85,978,328.49	0.00
641	Rémunérations perso	0.00	0.00	0.00	0.00	0.00	0.00	0.00	0.00	0.00
6411	Salaires, appointeme	46,414,153.78	0.00	58,351.63	0.00	46,355,802.15	0.00	0.00	46,355,802.15-	0.00
6413	Primes et gratificat	3,185,632.92	0.00	4,751.57	0.00	3,180,881.35	0.00	0.00	3,180,881.35-	0.00
64141	Indemnités formation	17,490.19	0.00	0.00	0.00	17,490.19	0.00	0.00	17,490.19-	0.00
64142	Vacations adm tech	16,734.99	0.00	113.85	0.00	16,621.14	0.00	0.00	16,621.14-	0.00
64143	Heures sup	19,332.82	0.00	0.00	0.00	19,332.82	0.00	0.00	19,332.82-	0.00
64145	Contrats de recherch	184,468.06	0.00	127.30	0.00	184,340.76	0.00	0.00	184,340.76-	0.00
64146	Primes éloignement	18,847.14	0.00	0.00	0.00	18,847.14	0.00	0.00	18,847.14-	0.00
64148	Autres	1,411,845.00	0.00	1,358.08	0.00	1,410,486.92	0.00	0.00	1,410,486.92-	0.00
6415	Supplément familial	759,342.55	0.00	2,837.95	0.00	756,504.60	0.00	0.00	756,504.60-	0.00
645	Charges de Sécurité	34,186,810.92	0.00	132,707.19	0.00	34,054,103.73	0.00	0.00	34,054,103.73-	0.00
647	Autres charges soc	138,371.04	0.00	1,278.72	0.00	137,092.32	0.00	0.00	137,092.32-	0.00

Périmètre financier : Univ d'Angers et SAIC  
 Exercice comptable : 2010  
 Etablissement : 100  
 Centre financier : \*  
 Compte budgétaire : \*

Compte	Libellé	dépenses					Montants des crédits			
		Montant brut des ordres de dépenses	Dont dépenses sur crédits extournés	Reversements	Extourne	Montant net des dépenses	Crédits ouverts au titre du budget	D'ordre budgétaire	Crédits ouverts au titre du budg. non employés	Crédits extournés non employés
1	1bis	2	2bis	3	4	5	6	7	8	9
**	901-UFR Droit	1,484,211.06	0.00	4,158.64	0.00	1,480,052.42	1,610,350.36	0.00	130,297.94	0.00
*	Masse fonctionnement	352,608.14	0.00	912.64	0.00	351,695.50	409,980.03	0.00	58,284.53	0.00
60	Achats Var stock	0.00	0.00	0.00	0.00	0.00	38,207.40	0.00	38,207.40	0.00
606	Achats non stockés	0.00	0.00	0.00	0.00	0.00	83,208.92	0.00	83,208.92	0.00
60612	Carburants et lubrif	369.54	0.00	0.00	0.00	369.54	0.00	0.00	369.54-	0.00
6062	Acquisition papier	4,548.46	0.00	0.00	0.00	4,548.46	0.00	0.00	4,548.46-	0.00
6063	Fourn ent, pt eqt	73,668.54	0.00	36.30	0.00	73,632.24	0.00	0.00	73,632.24-	0.00
6064	Fournitures administ	19,792.35	0.00	0.00	0.00	19,792.35	0.00	0.00	19,792.35-	0.00
6065	Linge, Vet trav	849.19	0.00	0.00	0.00	849.19	0.00	0.00	849.19-	0.00
6067	Fourn Mat ensgt rech	512.48	0.00	0.00	0.00	512.48	0.00	0.00	512.48-	0.00
6068	Autres	4,944.55	0.00	0.00	0.00	4,944.55	0.00	0.00	4,944.55-	0.00
61	Serv extérieurs	0.00	0.00	0.00	0.00	0.00	41,300.78	0.00	41,300.78	0.00
613	Locations	0.00	0.00	0.00	0.00	0.00	3,994.00	0.00	3,994.00	0.00
6135	Locations mobilières	10,002.85	0.00	0.88	0.00	10,001.97	0.00	0.00	10,001.97-	0.00
615	Travaux Ent et Rep	0.00	0.00	0.00	0.00	0.00	26,353.80	0.00	26,353.80	0.00
6152	Sur biens immob	12,518.63	0.00	0.00	0.00	12,518.63	0.00	0.00	12,518.63-	0.00
6155	Sur biens mobiliers	19,932.09	0.00	0.00	0.00	19,932.09	0.00	0.00	19,932.09-	0.00
6156	Maintenance	246.30	0.00	106.74	0.00	139.56	0.00	0.00	139.56-	0.00
616	Primes d'assurance	0.00	0.00	0.00	0.00	0.00	396.64	0.00	396.64	0.00
618	Divers	0.00	0.00	0.00	0.00	0.00	16,809.65	0.00	16,809.65	0.00
6181	Docu générale	1,487.99	0.00	0.00	0.00	1,487.99	0.00	0.00	1,487.99-	0.00
618311	Français	1,943.52	0.00	0.00	0.00	1,943.52	0.00	0.00	1,943.52-	0.00
618331	Français	1,794.00	0.00	0.00	0.00	1,794.00	0.00	0.00	1,794.00-	0.00
6184	Reprographie	9,234.91	0.00	0.00	0.00	9,234.91	0.00	0.00	9,234.91-	0.00
6185	Frais de colloques	8,751.83	0.00	0.00	0.00	8,751.83	0.00	0.00	8,751.83-	0.00
62	Autres serv ext	0.00	0.00	0.00	0.00	0.00	24,551.58	0.00	24,551.58	0.00
622	Rém intern Hono	0.00	0.00	0.00	0.00	0.00	40,362.00	0.00	40,362.00	0.00
623	Publicité, public	39,362.37	0.00	0.00	0.00	39,362.37	8,000.00	0.00	31,362.37-	0.00
625	Deplcts Missions	0.00	0.00	0.00	0.00	0.00	87,008.00	0.00	87,008.00	0.00
6254	Frais d'inscription	758.00	0.00	0.00	0.00	758.00	0.00	0.00	758.00-	0.00
62561	Personnels EPSCP	72,585.73	0.00	768.72	0.00	71,817.01	0.00	0.00	71,817.01-	0.00
62562	Étudiants	945.29	0.00	0.00	0.00	945.29	0.00	0.00	945.29-	0.00
62563	Personnalités ext	14,761.03	0.00	0.00	0.00	14,761.03	0.00	0.00	14,761.03-	0.00
6257	Réceptions	15,119.23	0.00	0.00	0.00	15,119.23	0.00	0.00	15,119.23-	0.00
626	Frais post Telecom	0.00	0.00	0.00	0.00	0.00	23,876.00	0.00	23,876.00	0.00
6265	Affranchissements	13,753.53	0.00	0.00	0.00	13,753.53	0.00	0.00	13,753.53-	0.00
628	Divers	0.00	0.00	0.00	0.00	0.00	6,314.16	0.00	6,314.16	0.00
6281	Concours divers	1,141.25	0.00	0.00	0.00	1,141.25	0.00	0.00	1,141.25-	0.00
6283	FC pers Etablisst	1,025.57	0.00	0.00	0.00	1,025.57	0.00	0.00	1,025.57-	0.00
6286	Contrats de nettoyage	215.28	0.00	0.00	0.00	215.28	0.00	0.00	215.28-	0.00
6288	Autres prest ext	5,090.61	0.00	0.00	0.00	5,090.61	0.00	0.00	5,090.61-	0.00
651	Red conces brevets	17,080.64	0.00	0.00	0.00	17,080.64	7,212.10	0.00	9,868.54-	0.00

Périmètre financier : Univ d'Angers et SAIC  
 Exercice comptable : 2010  
 Etablissement : 100  
 Centre financier : \*  
 Compte budgétaire : \*

Compte	Libellé	dépenses				Montants des crédits				
		Montant brut des ordres de dépenses	Dont dépenses sur crédits extournés	Reversements	Extourne	Montant net des dépenses	Crédits ouverts au titre du budget	D'ordre budgétaire	Crédits ouverts au titre du budg. non employés	Crédits extournés non employés
1	1bis	2	2bis	3	4	5	6	7	8	9
658	Chdiv gest cour	0.00	0.00	0.00	0.00	0.00	2,285.00	0.00	2,285.00	0.00
671	Charges ex op gest	172.38	0.00	0.00	0.00	172.38	100.00	0.00	72.38-	0.00

Périmètre financier : Univ d'Angers et SAIC  
 Exercice comptable : 2010  
 Etablissement : 100  
 Centre financier : \*  
 Compte budgétaire : \*

Compte	Libellé	dépenses				Montants des crédits				
		Montant brut des ordres de dépenses	Dont dépenses sur crédits extournés	Reversements	Extourne	Montant net des dépenses	Crédits ouverts au titre du budget	D'ordre budgétaire	Crédits ouverts au titre du budg. non employés	Crédits extournés non employés
1	1bis	2	2bis	3	4	5	6	7	8	9
*	Masse investissement	173,804.55	0.00	2,831.16	0.00	170,973.39	242,399.39	0.00	71,426.00	0.00
215	Instal techniques	0.00	0.00	0.00	0.00	0.00	155,899.39	0.00	155,899.39	0.00
218	Autres immob corp.	0.00	0.00	0.00	0.00	0.00	86,500.00	0.00	86,500.00	0.00
2184	Mobilier	3,178.97	0.00	0.00	0.00	3,178.97	0.00	0.00	3,178.97-	0.00
2187	Matériel info	81,039.36	0.00	2,831.16	0.00	78,208.20	0.00	0.00	78,208.20-	0.00
2188	Matériels divers	89,586.22	0.00	0.00	0.00	89,586.22	0.00	0.00	89,586.22-	0.00

Périmètre financier : Univ d'Angers et SAIC  
 Exercice comptable : 2010  
 Etablissement : 100  
 Centre financier : \*  
 Compte budgétaire : \*

Compte	Libellé	dépenses				Montants des crédits				
		Montant brut des ordres de dépenses	Dont dépenses sur crédits extournés	Reversements	Extourne	Montant net des dépenses	Crédits ouverts au titre du budget	D'ordre budgétaire	Crédits ouverts au titre du budg. non employés	Crédits extournés non employés
1	1bis	2	2bis	3	4	5	6	7	8	9
*	Masse personnelle	957,798.37	0.00	414.84	0.00	957,383.53	957,970.94	0.00	587.41	0.00
633	Impôts, taxes Rémun	7,961.15	0.00	0.00	0.00	7,961.15	0.00	0.00	7,961.15-	0.00
63P	Perso, impôt, taxes	0.00	0.00	0.00	0.00	0.00	9,313.55	0.00	9,313.55	0.00
64	Charges Pers	0.00	0.00	0.00	0.00	0.00	513,329.39	0.00	513,329.39	0.00
641	Rémunérations perso	0.00	0.00	0.00	0.00	0.00	3,200.00	0.00	3,200.00	0.00
6411	Salaires, appointeme	789,846.79	0.00	104.13	0.00	789,742.66	304,800.00	0.00	484,942.66-	0.00
6413	Primes et gratificat	2,633.80	0.00	0.00	0.00	2,633.80	0.00	0.00	2,633.80-	0.00
64145	Contrats de recherch	2,449.74	0.00	0.00	0.00	2,449.74	0.00	0.00	2,449.74-	0.00
64146	Primes éloignement	2,554.20	0.00	0.00	0.00	2,554.20	0.00	0.00	2,554.20-	0.00
6415	Supplément familial	27.48	0.00	0.00	0.00	27.48	0.00	0.00	27.48-	0.00
642	Cours complémentaire	0.00	0.00	0.00	0.00	0.00	0.00	0.00	0.00	0.00
644	Rémunérdu per	0.00	0.00	0.00	0.00	0.00	17,060.00	0.00	17,060.00	0.00
645	Charges de Sécurité	152,325.21	0.00	310.71	0.00	152,014.50	110,268.00	0.00	41,746.50-	0.00

Périmètre financier : Univ d'Angers et SAIC  
 Exercice comptable : 2010  
 Etablissement : 100  
 Centre financier : \*  
 Compte budgétaire : \*

Compte	Libellé	dépenses					Montants des crédits			
		Montant brut des ordres de dépenses	Dont dépenses sur crédits extournés	Reversements	Extourne	Montant net des dépenses	Crédits ouverts au titre du budget	D'ordre budgétaire	Crédits ouverts au titre du budg. non employés	Crédits extournés non employés
1	1bis	2	2bis	3	4	5	6	7	8	9
**	902-UFR Lettres	1,110,671.48	0.00	3,814.20	0.00	1,106,857.28	1,317,139.79	0.00	210,282.51	0.00
*	Masse fonctionnement	317,565.38	0.00	1,817.22	0.00	315,748.16	398,693.49	0.00	82,945.33	0.00
60	Achats Var stock	0.00	0.00	0.00	0.00	0.00	142,140.00	0.00	142,140.00	0.00
60612	Carburants et lubrif	385.14	0.00	0.00	0.00	385.14	0.00	0.00	385.14-	0.00
6062	Acquisition papier	3,751.61	0.00	0.00	0.00	3,751.61	0.00	0.00	3,751.61-	0.00
6063	Fourn ent, pt eqt	95,393.68	0.00	22.23	0.00	95,371.45	0.00	0.00	95,371.45-	0.00
6064	Fournitures administ	16,407.57	0.00	0.00	0.00	16,407.57	0.00	0.00	16,407.57-	0.00
6067	Fourn Mat ensgt rech	5,001.70	0.00	0.00	0.00	5,001.70	0.00	0.00	5,001.70-	0.00
6068	Autres	1,539.01	0.00	68.34	0.00	1,470.67	0.00	0.00	1,470.67-	0.00
61	Serv extérieurs	0.00	0.00	0.00	0.00	0.00	54,151.81	0.00	54,151.81	0.00
6132	Locations immob	50.00	0.00	0.00	0.00	50.00	0.00	0.00	50.00-	0.00
6135	Locations mobilières	7,031.40	0.00	39.20	0.00	6,992.20	0.00	0.00	6,992.20-	0.00
6152	Sur biens immob	16,326.61	0.00	0.00	0.00	16,326.61	0.00	0.00	16,326.61-	0.00
6155	Sur biens mobiliers	3,200.15	0.00	0.00	0.00	3,200.15	0.00	0.00	3,200.15-	0.00
6156	Maintenance	284.10	0.00	0.00	0.00	284.10	0.00	0.00	284.10-	0.00
6181	Docu générale	881.54	0.00	0.00	0.00	881.54	0.00	0.00	881.54-	0.00
618311	Français	464.16	0.00	0.00	0.00	464.16	0.00	0.00	464.16-	0.00
618331	Français	430.27	0.00	0.00	0.00	430.27	0.00	0.00	430.27-	0.00
6184	Reprographie	12,511.15	0.00	0.00	0.00	12,511.15	0.00	0.00	12,511.15-	0.00
62	Autres serv ext	0.00	0.00	0.00	0.00	0.00	201,873.49	0.00	201,873.49	0.00
622	Rém interm Hono	869.96	0.00	0.00	0.00	869.96	0.00	0.00	869.96-	0.00
623	Publicité, public	15,161.69	0.00	0.00	0.00	15,161.69	0.00	0.00	15,161.69-	0.00
624	Transports de biens	4,000.63	0.00	0.00	0.00	4,000.63	0.00	0.00	4,000.63-	0.00
6254	Frais d'inscription	2,177.25	0.00	0.00	0.00	2,177.25	0.00	0.00	2,177.25-	0.00
62561	Personnels EPSCP	35,397.44	0.00	1,149.21	0.00	34,248.23	0.00	0.00	34,248.23-	0.00
62563	Personnalités ext	8,113.69	0.00	60.00	0.00	8,053.69	0.00	0.00	8,053.69-	0.00
6257	Réceptions	20,540.27	0.00	142.68	0.00	20,397.59	0.00	0.00	20,397.59-	0.00
626	Frais post Telecom	0.00	0.00	0.00	0.00	0.00	171.81-	0.00	171.81-	0.00
6265	Affranchissements	15,289.22	0.00	335.56	0.00	14,953.66	0.00	0.00	14,953.66-	0.00
6281	Concours divers	500.00	0.00	0.00	0.00	500.00	0.00	0.00	500.00-	0.00
6283	FC pers Etablisst	7,560.24	0.00	0.00	0.00	7,560.24	0.00	0.00	7,560.24-	0.00
6286	Contrats de nettoyage	217.67	0.00	0.00	0.00	217.67	0.00	0.00	217.67-	0.00
6288	Autres prest ext	33,027.92	0.00	0.00	0.00	33,027.92	0.00	0.00	33,027.92-	0.00
65	Autres charges	0.00	0.00	0.00	0.00	0.00	600.00	0.00	600.00	0.00
651	Red conces brevets	582.47	0.00	0.00	0.00	582.47	0.00	0.00	582.47-	0.00
658	Chdiv gest cour	9,454.51	0.00	0.00	0.00	9,454.51	0.00	0.00	9,454.51-	0.00
67	Charges exceptionnel	0.00	0.00	0.00	0.00	0.00	100.00	0.00	100.00	0.00
671	Charges ex op gest	1,014.33	0.00	0.00	0.00	1,014.33	0.00	0.00	1,014.33-	0.00

Périmètre financier : Univ d'Angers et SAIC  
 Exercice comptable : 2010  
 Etablissement : 100  
 Centre financier : \*  
 Compte budgétaire : \*

Compte	Libellé	dépenses				Montants des crédits				
		Montant brut des ordres de dépenses	Dont dépenses sur crédits extournés	Reversements	Extourne	Montant net des dépenses	Crédits ouverts au titre du budget	D'ordre budgétaire	Crédits ouverts au titre du budg. non employés	Crédits extournés non employés
1	1bis	2	2bis	3	4	5	6	7	8	9
*	Masse investissement	39,699.65	0.00	1,610.53	0.00	38,089.12	84,262.20	0.00	46,173.08	0.00
2053	Logiciels	4,766.06	0.00	0.00	0.00	4,766.06	0.00	0.00	4,766.06-	0.00
215	Instal techniques	0.00	0.00	0.00	0.00	0.00	46,762.20	0.00	46,762.20	0.00
218	Autres immob corp.	0.00	0.00	0.00	0.00	0.00	30,000.00	0.00	30,000.00	0.00
2184	Mobilier	16,109.73	0.00	1,610.53	0.00	14,499.20	0.00	0.00	14,499.20-	0.00
2187	Matériel info	18,823.86	0.00	0.00	0.00	18,823.86	7,500.00	0.00	11,323.86-	0.00



Périmètre financier : Univ d'Angers et SAIC  
 Exercice comptable : 2010  
 Etablissement : 100  
 Centre financier : \*  
 Compte budgétaire : \*

Compte	Libellé	dépenses				Montants des crédits				
		Montant brut des ordres de dépenses	Dont dépenses sur crédits extournés	Reversements	Extourne	Montant net des dépenses	Crédits ouverts au titre du budget	D'ordre budgétaire	Crédits ouverts au titre du budg. non employés	Crédits extournés non employés
1	1bis	2	2bis	3	4	5	6	7	8	9
*	Masse personnelle	753,406.45	0.00	386.45	0.00	753,020.00	834,184.10	0.00	81,164.10	0.00
633	Impôts, taxes Rémun	5,572.76	0.00	0.00	0.00	5,572.76	0.00	0.00	5,572.76-	0.00
63P	Perso, impôt, taxes	0.00	0.00	0.00	0.00	0.00	7,390.80	0.00	7,390.80	0.00
64	Charges Pers	0.00	0.00	0.00	0.00	0.00	826,793.30	0.00	826,793.30	0.00
6411	Salaires, appointeme	637,388.34	0.00	0.00	0.00	637,388.34	0.00	0.00	637,388.34-	0.00
6413	Primes et gratificat	244.20	0.00	0.00	0.00	244.20	0.00	0.00	244.20-	0.00
64145	Contrats de recherch	552.70	0.00	0.00	0.00	552.70	0.00	0.00	552.70-	0.00
645	Charges de Sécurité	109,648.45	0.00	386.45	0.00	109,262.00	0.00	0.00	109,262.00-	0.00

CADRE 2 : Développement des dépenses budgétaires

Périmètre financier : Univ d'Angers et SAIC  
 Exercice comptable : 2010  
 Etablissement : 100  
 Centre financier : \*  
 Compte budgétaire : \*

Compte	Libellé	dépenses					Montants des crédits			
		Montant brut des ordres de dépenses	Dont dépenses sur crédits extournés	Reversements	Extourne	Montant net des dépenses	Crédits ouverts au titre du budget	D'ordre budgétaire	Crédits ouverts au titre du budg. non employés	Crédits extournés non employés
1	1bis	2	2bis	3	4	5	6	7	8	9
**	905-IUT	3,790,489.71	0.00	200,055.25	0.00	3,590,434.46	3,996,889.78	0.00	406,455.32	0.00
*	Masse fonctionnement	1,796,330.66	0.00	187,724.92	0.00	1,608,605.74	1,996,925.12	0.00	388,319.38	0.00
60	Achats Var stock	0.00	0.00	0.00	0.00	0.00	65,824.58	0.00	65,824.58	0.00
606	Achats non stockés	0.00	0.00	0.00	0.00	0.00	507,471.08	0.00	507,471.08	0.00
60611	Électricité	72,394.90	0.00	0.00	0.00	72,394.90	0.00	0.00	72,394.90-	0.00
60612	Carburants et lubrif	2,397.50	0.00	0.00	0.00	2,397.50	0.00	0.00	2,397.50-	0.00
60613	Gaz	85,414.54	0.00	144.29	0.00	85,270.25	0.00	0.00	85,270.25-	0.00
60617	Eau	8,253.62	0.00	0.00	0.00	8,253.62	0.00	0.00	8,253.62-	0.00
60618	Autres fournitures	1,695.61	0.00	30.01	0.00	1,665.60	0.00	0.00	1,665.60-	0.00
6062	Acquisition papier	6,292.45	0.00	0.00	0.00	6,292.45	0.00	0.00	6,292.45-	0.00
6063	Fourn ent, pt eqt	206,368.26	0.00	4,077.79	0.00	202,290.47	0.00	0.00	202,290.47-	0.00
6064	Fournitures administ	26,594.08	0.00	80.15	0.00	26,513.93	0.00	0.00	26,513.93-	0.00
6065	Linge, Vet trav	2,344.83	0.00	0.00	0.00	2,344.83	0.00	0.00	2,344.83-	0.00
6067	Fourn Mat ensgt rech	122,533.14	0.00	620.73	0.00	121,912.41	0.00	0.00	121,912.41-	0.00
6068	Autres	4,609.26	0.00	0.00	0.00	4,609.26	0.00	0.00	4,609.26-	0.00
61	Serv extérieurs	0.00	0.00	0.00	0.00	0.00	6,628.00	0.00	6,628.00	0.00
612	Red crédit bail	0.00	0.00	0.00	0.00	0.00	1,500.00	0.00	1,500.00	0.00
613	Locations	0.00	0.00	0.00	0.00	0.00	7,460.00	0.00	7,460.00	0.00
6132	Locations immob	65.10	0.00	0.00	0.00	65.10	0.00	0.00	65.10-	0.00
6135	Locations mobilières	6,294.63	0.00	0.00	0.00	6,294.63	0.00	0.00	6,294.63-	0.00
615	Travaux Ent et Rep	0.00	0.00	0.00	0.00	0.00	623,252.36	0.00	623,252.36	0.00
6152	Sur biens immob	178,522.39	0.00	177,751.65	0.00	770.74	0.00	0.00	770.74-	0.00
6155	Sur biens mobiliers	28,883.00	0.00	913.83	0.00	27,969.17	0.00	0.00	27,969.17-	0.00
6156	Maintenance	403.47	0.00	0.00	0.00	403.47	0.00	0.00	403.47-	0.00
616	Primes d'assurance	0.00	0.00	0.00	0.00	0.00	496.51	0.00	496.51	0.00
617	Études et recherches	11,267.88	0.00	0.00	0.00	11,267.88	0.00	0.00	11,267.88-	0.00
618	Divers	0.00	0.00	0.00	0.00	0.00	14,700.00	0.00	14,700.00	0.00
6181	Docu générale	1,708.03	0.00	0.00	0.00	1,708.03	0.00	0.00	1,708.03-	0.00
618311	Français	6,289.44	0.00	0.00	0.00	6,289.44	0.00	0.00	6,289.44-	0.00
618331	Français	72.00	0.00	0.00	0.00	72.00	0.00	0.00	72.00-	0.00
6184	Reprographie	2,852.50	0.00	0.00	0.00	2,852.50	0.00	0.00	2,852.50-	0.00
62	Autres serv ext	0.00	0.00	0.00	0.00	0.00	17,557.38	0.00	17,557.38	0.00
621	Personnel extérieur	0.00	0.00	0.00	0.00	0.00	5,700.00	0.00	5,700.00	0.00
623	Publicité, public	31,973.51	0.00	0.00	0.00	31,973.51	24,583.00	0.00	7,390.51-	0.00
624	Transports de biens	20,961.80	0.00	0.00	0.00	20,961.80	12,000.00	0.00	8,961.80-	0.00
625	Deplets Missions	0.00	0.00	0.00	0.00	0.00	107,950.00	0.00	107,950.00	0.00
6254	Frais d'inscription	2,997.01	0.00	0.00	0.00	2,997.01	0.00	0.00	2,997.01-	0.00
62561	Personnels EPSCP	53,137.32	0.00	769.92	0.00	52,367.40	0.00	0.00	52,367.40-	0.00
62562	Étudiants	1,985.02	0.00	0.00	0.00	1,985.02	0.00	0.00	1,985.02-	0.00
62563	Personnalités ext	9,348.13	0.00	0.00	0.00	9,348.13	0.00	0.00	9,348.13-	0.00
6257	Réceptions	16,683.31	0.00	13.37	0.00	16,669.94	0.00	0.00	16,669.94-	0.00
626	Frais post Telecom	0.00	0.00	0.00	0.00	0.00	30,817.00	0.00	30,817.00	0.00

Périmètre financier : Univ d'Angers et SAIC  
 Exercice comptable : 2010  
 Etablissement : 100  
 Centre financier : \*  
 Compte budgétaire : \*

Compte	Libellé	dépenses					Montants des crédits			
		Montant brut des ordres de dépenses	Dont dépenses sur crédits extournés	Reversements	Extourne	Montant net des dépenses	Crédits ouverts au titre du budget	D'ordre budgétaire	Crédits ouverts au titre du budg. non employés	Crédits extournés non employés
1	1bis	2	2bis	3	4	5	6	7	8	9
6264	Téléphone	1,704.30	0.00	0.00	0.00	1,704.30	0.00	0.00	1,704.30-	0.00
6265	Affranchissements	18,046.12	0.00	0.00	0.00	18,046.12	0.00	0.00	18,046.12-	0.00
6266	Internet	107.64	0.00	0.00	0.00	107.64	0.00	0.00	107.64-	0.00
628	Divers	0.00	0.00	0.00	0.00	0.00	143,317.21	0.00	143,317.21	0.00
6281	Concours divers	4,055.48	0.00	0.00	0.00	4,055.48	0.00	0.00	4,055.48-	0.00
6282	Blanchissage	1,547.69	0.00	0.00	0.00	1,547.69	0.00	0.00	1,547.69-	0.00
6283	FC pers Etablisst	10,435.00	0.00	0.00	0.00	10,435.00	0.00	0.00	10,435.00-	0.00
6286	Contrats de nettoyyag	400.66	0.00	110.03	0.00	290.63	0.00	0.00	290.63-	0.00
6288	Autres prest ext	34,661.04	0.00	33.15	0.00	34,627.89	0.00	0.00	34,627.89-	0.00
635	Autres impôts, taxes	0.00	0.00	0.00	0.00	0.00	3,553.00	0.00	3,553.00	0.00
65	Autres charges	0.00	0.00	0.00	0.00	0.00	1,700.00	0.00	1,700.00	0.00
651	Red conces brevets	9,349.43	0.00	0.00	0.00	9,349.43	6,600.00	0.00	2,749.43-	0.00
657	Charges spécifiques	0.00	0.00	0.00	0.00	0.00	4,900.00	0.00	4,900.00	0.00
6571	Bourses	6,360.00	0.00	3,180.00	0.00	3,180.00	0.00	0.00	3,180.00-	0.00
6575	Sub reçues	1,100.00	0.00	0.00	0.00	1,100.00	0.00	0.00	1,100.00-	0.00
6576	Subventions diverses	14,825.60	0.00	0.00	0.00	14,825.60	0.00	0.00	14,825.60-	0.00
658	Chdiv gest cour	10,541.98	0.00	0.00	0.00	10,541.98	84,265.00	0.00	73,723.02	0.00
661	Charges d'intérêts	0.00	0.00	0.00	0.00	0.00	1,650.00	0.00	1,650.00	0.00
671	Charges ex op gest	2,897.81	0.00	0.00	0.00	2,897.81	0.00	0.00	2,897.81-	0.00
678	Autres charges excep	0.00	0.00	0.00	0.00	0.00	5,000.00	0.00	5,000.00	0.00
68	Dot amort prov	0.00	0.00	0.00	0.00	0.00	320,000.00	0.00	320,000.00	0.00
6811	Dot amort sur immob	767,955.18	0.00	0.00	0.00	767,955.18	0.00	0.00	767,955.18-	0.00

Périmètre financier : Univ d'Angers et SAIC  
 Exercice comptable : 2010  
 Etablissement : 100  
 Centre financier : \*  
 Compte budgétaire : \*

Compte	Libellé	dépenses				Montants des crédits				
		Montant brut des ordres de dépenses	Dont dépenses sur crédits extournés	Reversements	Extourne	Montant net des dépenses	Crédits ouverts au titre du budget	D'ordre budgétaire	Crédits ouverts au titre du budg. non employés	Crédits extournés non employés
1	1bis	2	2bis	3	4	5	6	7	8	9
*	Masse investissement	519,781.55	0.00	11,164.08	0.00	508,617.47	508,664.10	0.00	46.63	0.00
215	Instal techniques	0.00	0.00	0.00	0.00	0.00	580,464.10	0.00	580,464.10	0.00
2151	Instal techs comp	3,944.25	0.00	0.00	0.00	3,944.25	0.00	0.00	3,944.25-	0.00
2153	Mat. Scientif.	61,007.31	0.00	8,252.40	0.00	52,754.91	0.00	0.00	52,754.91-	0.00
218	Autres immob corp.	0.00	0.00	0.00	0.00	0.00	76,200.00	0.00	76,200.00	0.00
2182	Matériel de transpor	13,690.35	0.00	0.00	0.00	13,690.35	0.00	0.00	13,690.35-	0.00
2184	Mobilier	1,794.00	0.00	0.00	0.00	1,794.00	0.00	0.00	1,794.00-	0.00
2187	Matériel info	40,371.53	0.00	1,408.14	0.00	38,963.39	0.00	0.00	38,963.39-	0.00
2188	Matériels divers	6,727.41	0.00	1,503.54	0.00	5,223.87	0.00	0.00	5,223.87-	0.00
231	Immob corp en cours	0.00	0.00	0.00	0.00	0.00	148,000.00-	0.00	148,000.00-	0.00
2382	Acomptes versés	392,246.70	0.00	0.00	0.00	392,246.70	0.00	0.00	392,246.70-	0.00

Périmètre financier : Univ d'Angers et SAIC  
 Exercice comptable : 2010  
 Etablissement : 100  
 Centre financier : \*  
 Compte budgétaire : \*

Compte	Libellé	dépenses				Montants des crédits				
		Montant brut des ordres de dépenses	Dont dépenses sur crédits extournés	Reversements	Extourne	Montant net des dépenses	Crédits ouverts au titre du budget	D'ordre budgétaire	Crédits ouverts au titre du budg. non employés	Crédits extournés non employés
1	1bis	2	2bis	3	4	5	6	7	8	9
*	Masse personnelle	1,474,377.50	0.00	1,166.25	0.00	1,473,211.25	1,491,300.56	0.00	18,089.31	0.00
633	Impôts, taxes Rémun	9,943.76	0.00	0.00	0.00	9,943.76	18,492.00	0.00	8,548.24	0.00
63P	Perso, impôt, taxes	0.00	0.00	0.00	0.00	0.00	160.00	0.00	160.00	0.00
64	Charges Pers	0.00	0.00	0.00	0.00	0.00	91,795.56	0.00	91,795.56	0.00
641	Rémunérations perso	0.00	0.00	0.00	0.00	0.00	178,082.04	0.00	178,082.04	0.00
6411	Salaires, appointeme	1,243,403.41	0.00	0.00	0.00	1,243,403.41	0.00	0.00	1,243,403.41-	0.00
6413	Primes et gratificat	26,678.85	0.00	0.00	0.00	26,678.85	0.00	0.00	26,678.85-	0.00
64145	Contrats de recherch	1,536.61	0.00	0.00	0.00	1,536.61	0.00	0.00	1,536.61-	0.00
6415	Supplément familial	2,605.08	0.00	0.00	0.00	2,605.08	0.00	0.00	2,605.08-	0.00
642	Cours complémentaire	0.00	0.00	0.00	0.00	0.00	1,024,839.96	0.00	1,024,839.96	0.00
645	Charges de Sécurité	190,209.79	0.00	1,166.25	0.00	189,043.54	177,931.00	0.00	11,112.54-	0.00

CADRE 2 : Développement des dépenses budgétaires

Périmètre financier : Univ d'Angers et SAIC  
 Exercice comptable : 2010  
 Etablissement : 100  
 Centre financier : \*  
 Compte budgétaire : \*

Compte	Libellé	dépenses					Montants des crédits			
		Montant brut des ordres de dépenses	Dont dépenses sur crédits extournés	Reversements	Extourne	Montant net des dépenses	Crédits ouverts au titre du budget	D'ordre budgétaire	Crédits ouverts au titre du budg. non employés	Crédits extournés non employés
1	libis	2	2bis	3	4	5	6	7	8	9
**	906-UFR Sc. Médicale	1,272,251.79	0.00	15,982.60	0.00	1,256,269.19	1,558,647.09	0.00	302,377.90	0.00
*	Masse fonctionnement	585,213.51	0.00	8,543.84	0.00	576,669.67	624,323.01	0.00	47,653.34	0.00
60	Achats Var stock	0.00	0.00	0.00	0.00	0.00	88,472.63	0.00	88,472.63	0.00
606	Achats non stockés	0.00	0.00	0.00	0.00	0.00	98,200.00	0.00	98,200.00	0.00
60612	Carburants et lubrif	737.93	0.00	0.00	0.00	737.93	0.00	0.00	737.93-	0.00
60613	Gaz	63.44	0.00	0.00	0.00	63.44	0.00	0.00	63.44-	0.00
60618	Autres fournitures	42.22	0.00	0.00	0.00	42.22	0.00	0.00	42.22-	0.00
6062	Acquisition papier	4,290.83	0.00	0.00	0.00	4,290.83	0.00	0.00	4,290.83-	0.00
6063	Fourn ent, pt eqt	160,678.28	0.00	1,319.01	0.00	159,359.27	0.00	0.00	159,359.27-	0.00
6064	Fournitures administ	18,347.11	0.00	541.79	0.00	17,805.32	0.00	0.00	17,805.32-	0.00
6065	Linge, Vet trav	676.93	0.00	0.00	0.00	676.93	0.00	0.00	676.93-	0.00
6067	Fourn Mat ensgt rech	40,641.57	0.00	357.95	0.00	40,283.62	0.00	0.00	40,283.62-	0.00
6068	Autres	5,082.66	0.00	50.00	0.00	5,032.66	0.00	0.00	5,032.66-	0.00
61	Serv extérieurs	0.00	0.00	0.00	0.00	0.00	55,682.15	0.00	55,682.15	0.00
613	Locations	0.00	0.00	0.00	0.00	0.00	23,900.00	0.00	23,900.00	0.00
6132	Locations immob	14,044.07	0.00	0.00	0.00	14,044.07	0.00	0.00	14,044.07-	0.00
6135	Locations mobilières	22,392.82	0.00	1,191.84	0.00	21,200.98	0.00	0.00	21,200.98-	0.00
615	Travaux Ent et Rep	0.00	0.00	0.00	0.00	0.00	45,000.00	0.00	45,000.00	0.00
6152	Sur biens immob	20,754.44	0.00	655.41	0.00	20,099.03	0.00	0.00	20,099.03-	0.00
6155	Sur biens mobiliers	16,362.16	0.00	0.00	0.00	16,362.16	0.00	0.00	16,362.16-	0.00
6156	Maintenance	566.90	0.00	0.00	0.00	566.90	0.00	0.00	566.90-	0.00
616	Primes d'assurance	0.00	0.00	0.00	0.00	0.00	596.64	0.00	596.64	0.00
617	Études et recherches	1,958.21	0.00	0.00	0.00	1,958.21	0.00	0.00	1,958.21-	0.00
618	Divers	0.00	0.00	0.00	0.00	0.00	48,560.00	0.00	48,560.00	0.00
6181	Docu générale	15,480.71	0.00	596.82	0.00	14,883.89	0.00	0.00	14,883.89-	0.00
618311	Français	15,540.45	0.00	532.62	0.00	15,007.83	0.00	0.00	15,007.83-	0.00
618331	Français	222.00	0.00	0.00	0.00	222.00	0.00	0.00	222.00-	0.00
6184	Reprographie	11,325.52	0.00	0.00	0.00	11,325.52	0.00	0.00	11,325.52-	0.00
6185	Frais de colloques	65.00	0.00	0.00	0.00	65.00	0.00	0.00	65.00-	0.00
62	Autres serv ext	0.00	0.00	0.00	0.00	0.00	136,767.60	0.00	136,767.60	0.00
622	Rém interm Hono	3,800.87	0.00	0.00	0.00	3,800.87	0.00	0.00	3,800.87-	0.00
623	Publicité, public	9,358.40	0.00	0.00	0.00	9,358.40	5,000.00	0.00	4,358.40-	0.00
624	Transports de biens	13.75	0.00	0.00	0.00	13.75	2,000.00	0.00	1,986.25	0.00
625	Deplots Missions	0.00	0.00	0.00	0.00	0.00	25,127.00	0.00	25,127.00	0.00
6254	Frais d'inscription	9,059.18	0.00	0.00	0.00	9,059.18	0.00	0.00	9,059.18-	0.00
6256	Missions	0.00	0.00	0.00	0.00	0.00	0.00	0.00	0.00	0.00
62561	Personnels EPSCP	80,749.23	0.00	2,947.29	0.00	77,801.94	0.00	0.00	77,801.94-	0.00
62562	Étudiants	240.00	0.00	0.00	0.00	240.00	0.00	0.00	240.00-	0.00
62563	Personnalités ext	12,686.05	0.00	0.00	0.00	12,686.05	0.00	0.00	12,686.05-	0.00
6257	Réceptions	24,126.53	0.00	0.00	0.00	24,126.53	0.00	0.00	24,126.53-	0.00
626	Frais post Telecom	0.00	0.00	0.00	0.00	0.00	33,781.06	0.00	33,781.06	0.00
6265	Affranchissements	23,037.46	0.00	0.00	0.00	23,037.46	0.00	0.00	23,037.46-	0.00

Périmètre financier : Univ d'Angers et SAIC  
 Exercice comptable : 2010  
 Etablissement : 100  
 Centre financier : \*  
 Compte budgétaire : \*

Compte	Libellé	dépenses				Montants des crédits				
		Montant brut des ordres de dépenses	Dont dépenses sur crédits extournés	Reversements	Extourne	Montant net des dépenses	Crédits ouverts au titre du budget	D'ordre budgétaire	Crédits ouverts au titre du budg. non employés	Crédits extournés non employés
1	1bis	2	2bis	3	4	5	6	7	8	9
627	Serv bancaires	63.94	0.00	0.00	0.00	63.94	0.00	0.00	63.94-	0.00
628	Divers	0.00	0.00	0.00	0.00	0.00	52,950.00	0.00	52,950.00	0.00
6281	Concours divers	7,755.77	0.00	0.00	0.00	7,755.77	0.00	0.00	7,755.77-	0.00
6282	Blanchissage	3,350.29	0.00	351.11	0.00	2,999.18	0.00	0.00	2,999.18-	0.00
6283	FC pers Etablisst	2,200.00	0.00	0.00	0.00	2,200.00	0.00	0.00	2,200.00-	0.00
6286	Contrats de nettoyyag	2,741.51	0.00	0.00	0.00	2,741.51	0.00	0.00	2,741.51-	0.00
6288	Autres prest ext	37,121.87	0.00	0.00	0.00	37,121.87	0.00	0.00	37,121.87-	0.00
65	Autres charges	0.00	0.00	0.00	0.00	0.00	100.00	0.00	100.00	0.00
651	Red conces brevets	19,396.04	0.00	0.00	0.00	19,396.04	5,617.10	0.00	13,778.94-	0.00
658	Chdiv gest cour	5.79	0.00	0.00	0.00	5.79	2,568.83	0.00	2,563.04	0.00
666	Pertes de change	114.06	0.00	0.00	0.00	114.06	0.00	0.00	114.06-	0.00
67	Charges exceptionnel	0.00	0.00	0.00	0.00	0.00	100.00-	0.00	100.00-	0.00
671	Charges ex op gest	119.52	0.00	0.00	0.00	119.52	100.00	0.00	19.52-	0.00

Périmètre financier : Univ d'Angers et SAIC  
 Exercice comptable : 2010  
 Etablissement : 100  
 Centre financier : \*  
 Compte budgétaire : \*

Compte	Libellé	dépenses				Montants des crédits				
		Montant brut des ordres de dépenses	Dont dépenses sur crédits extournés	Reversements	Extourne	Montant net des dépenses	Crédits ouverts au titre du budget	D'ordre budgétaire	Crédits ouverts au titre du budg. non employés	Crédits extournés non employés
1	1bis	2	2bis	3	4	5	6	7	8	9
*	Masse investissement	363,520.95	0.00	6,831.46	0.00	356,689.49	497,500.00	0.00	140,810.51	0.00
21	Immob. Corporelles	0.00	0.00	0.00	0.00	0.00	38,000.00-	0.00	38,000.00-	0.00
215	Instal techniques	0.00	0.00	0.00	0.00	0.00	123,000.00	0.00	123,000.00	0.00
2153	Mat. Scientif.	140,796.42	0.00	0.00	0.00	140,796.42	0.00	0.00	140,796.42-	0.00
216	Collections	0.00	0.00	0.00	0.00	0.00	60,000.00	0.00	60,000.00	0.00
218	Autres immob corp.	0.00	0.00	0.00	0.00	0.00	352,500.00	0.00	352,500.00	0.00
2184	Mobilier	7,399.65	0.00	0.00	0.00	7,399.65	0.00	0.00	7,399.65-	0.00
2187	Matériel info	78,693.85	0.00	6,831.46	0.00	71,862.39	0.00	0.00	71,862.39-	0.00
2188	Matériels divers	62,511.84	0.00	0.00	0.00	62,511.84	0.00	0.00	62,511.84-	0.00
2381	Avances versées	74,119.19	0.00	0.00	0.00	74,119.19	0.00	0.00	74,119.19-	0.00



Périmètre financier : Univ d'Angers et SAIC  
 Exercice comptable : 2010  
 Etablissement : 100  
 Centre financier : \*  
 Compte budgétaire : \*

Compte	Libellé	dépenses				Montants des crédits				
		Montant brut des ordres de dépenses	Dont dépenses sur crédits extournés	Reversements	Extourne	Montant net des dépenses	Crédits ouverts au titre du budget	D'ordre budgétaire	Crédits ouverts au titre du budg. non employés	Crédits extournés non employés
1	1bis	2	2bis	3	4	5	6	7	8	9
*	Masse personnelle	323,517.33	0.00	607.30	0.00	322,910.03	436,824.08	0.00	113,914.05	0.00
633	Impôts, taxes Rémun	4,915.40	0.00	25.67	0.00	4,889.73	7,500.00	0.00	2,610.27	0.00
63P	Perso, impôt, taxes	0.00	0.00	0.00	0.00	0.00	4,890.48	0.00	4,890.48	0.00
64	Charges Pers	0.00	0.00	0.00	0.00	0.00	106,440.47	0.00	106,440.47	0.00
641	Rémunérations perso	0.00	0.00	0.00	0.00	0.00	37,503.13	0.00	37,503.13	0.00
6411	Salaires, appointeme	226,303.66	0.00	195.79	0.00	226,107.87	0.00	0.00	226,107.87-	0.00
6413	Primes et gratificat	1,881.83	0.00	0.00	0.00	1,881.83	0.00	0.00	1,881.83-	0.00
64145	Contrats de recherch	22.06	0.00	0.00	0.00	22.06	0.00	0.00	22.06-	0.00
6415	Supplément familial	519.54	0.00	0.00	0.00	519.54	0.00	0.00	519.54-	0.00
642	Cours complémentaire	0.00	0.00	0.00	0.00	0.00	193,990.00	0.00	193,990.00	0.00
645	Charges de Sécurité	89,823.44	0.00	385.84	0.00	89,437.60	86,500.00	0.00	2,937.60-	0.00
647	Autres charges soc	51.40	0.00	0.00	0.00	51.40	0.00	0.00	51.40-	0.00

CADRE 2 : Développement des dépenses budgétaires

Périmètre financier : Univ d'Angers et SAIC  
 Exercice comptable : 2010  
 Etablissement : 100  
 Centre financier : \*  
 Compte budgétaire : \*

Compte	Libellé	dépenses					Montants des crédits			
		Montant brut des ordres de dépenses	Dont dépenses sur crédits extournés	Reversements	Extourne	Montant net des dépenses	Crédits ouverts au titre du budget	D'ordre budgétaire	Crédits ouverts au titre du budg. non employés	Crédits extournés non employés
1	1bis	2	2bis	3	4	5	6	7	8	9
**	907-UFR Sc Pharm Ing	943,474.56	0.00	7,355.05	0.00	936,119.51	958,773.62	0.00	22,654.11	0.00
*	Masse fonctionnement	446,767.39	0.00	4,678.94	0.00	442,088.45	451,138.49	0.00	9,050.04	0.00
60	Achats Var stock	0.00	0.00	0.00	0.00	0.00	198,773.91	0.00	198,773.91	0.00
606	Achats non stockés	0.00	0.00	0.00	0.00	0.00	20,230.12-	0.00	20,230.12-	0.00
60612	Carburants et lubrif	133.74	0.00	0.00	0.00	133.74	0.00	0.00	133.74-	0.00
60613	Gaz	586.15	0.00	0.00	0.00	586.15	0.00	0.00	586.15-	0.00
60618	Autres fournitures	178.17	0.00	0.00	0.00	178.17	0.00	0.00	178.17-	0.00
6062	Acquisition papier	5,477.02	0.00	0.00	0.00	5,477.02	0.00	0.00	5,477.02-	0.00
6063	Fourn ent, pt eqt	89,323.16	0.00	1,331.12	0.00	87,992.04	0.00	0.00	87,992.04-	0.00
6064	Fournitures administ	8,936.98	0.00	0.00	0.00	8,936.98	0.00	0.00	8,936.98-	0.00
6065	Linge, Vet trav	732.74	0.00	0.00	0.00	732.74	0.00	0.00	732.74-	0.00
6067	Fourn Mat ensgt rech	70,428.83	0.00	188.97	0.00	70,239.86	0.00	0.00	70,239.86-	0.00
6068	Autres	8,298.67	0.00	0.00	0.00	8,298.67	0.00	0.00	8,298.67-	0.00
61	Serv extérieurs	0.00	0.00	0.00	0.00	0.00	110,843.00	0.00	110,843.00	0.00
613	Locations	0.00	0.00	0.00	0.00	0.00	0.00	0.00	0.00	0.00
6132	Locations immob	7,103.00	0.00	0.00	0.00	7,103.00	0.00	0.00	7,103.00-	0.00
6135	Locations mobilières	18,198.73	0.00	0.00	0.00	18,198.73	0.00	0.00	18,198.73-	0.00
615	Travaux Ent et Rep	0.00	0.00	0.00	0.00	0.00	0.00	0.00	0.00	0.00
6152	Sur biens immob	7,870.05	0.00	0.00	0.00	7,870.05	0.00	0.00	7,870.05-	0.00
6155	Sur biens mobiliers	32,768.68	0.00	409.63	0.00	32,359.05	0.00	0.00	32,359.05-	0.00
6156	Maintenance	685.93	0.00	0.00	0.00	685.93	0.00	0.00	685.93-	0.00
618	Divers	0.00	0.00	0.00	0.00	0.00	0.00	0.00	0.00	0.00
6181	Docu générale	3,975.45	0.00	0.00	0.00	3,975.45	0.00	0.00	3,975.45-	0.00
618311	Français	826.34	0.00	0.00	0.00	826.34	0.00	0.00	826.34-	0.00
618331	Français	47.84	0.00	0.00	0.00	47.84	0.00	0.00	47.84-	0.00
6184	Reprographie	3,420.88	0.00	0.00	0.00	3,420.88	0.00	0.00	3,420.88-	0.00
62	Autres serv ext	0.00	0.00	0.00	0.00	0.00	150,733.85	0.00	150,733.85	0.00
621	Personnel extérieur	0.00	0.00	0.00	0.00	0.00	0.00	0.00	0.00	0.00
622	Rém interm Hono	1,371.04	0.00	0.00	0.00	1,371.04	1,145.04	0.00	226.00-	0.00
623	Publicité, public	15,185.13	0.00	0.00	0.00	15,185.13	0.00	0.00	15,185.13-	0.00
624	Transports de biens	4,381.08	0.00	0.00	0.00	4,381.08	0.00	0.00	4,381.08-	0.00
625	Deplots Missions	0.00	0.00	0.00	0.00	0.00	0.00	0.00	0.00	0.00
6254	Frais d'inscription	4,530.80	0.00	972.00	0.00	3,558.80	0.00	0.00	3,558.80-	0.00
62561	Personnels EPSCP	76,582.48	0.00	1,753.92	0.00	74,828.56	0.00	0.00	74,828.56-	0.00
62562	Étudiants	910.71	0.00	0.00	0.00	910.71	0.00	0.00	910.71-	0.00
62563	Personnalités ext	21,357.98	0.00	0.00	0.00	21,357.98	0.00	0.00	21,357.98-	0.00
6257	Réceptions	13,482.29	0.00	23.30	0.00	13,458.99	0.00	0.00	13,458.99-	0.00
626	Frais post Telecom	0.00	0.00	0.00	0.00	0.00	3,493.00-	0.00	3,493.00-	0.00
6265	Affranchissements	8,629.88	0.00	0.00	0.00	8,629.88	0.00	0.00	8,629.88-	0.00
628	Divers	0.00	0.00	0.00	0.00	0.00	3,165.81	0.00	3,165.81	0.00
6281	Concours divers	2,531.48	0.00	0.00	0.00	2,531.48	0.00	0.00	2,531.48-	0.00
6282	Blanchissage	3,680.58	0.00	0.00	0.00	3,680.58	0.00	0.00	3,680.58-	0.00

Périmètre financier : Univ d'Angers et SAIC  
 Exercice comptable : 2010  
 Etablissement : 100  
 Centre financier : \*  
 Compte budgétaire : \*

Compte	Libellé	dépenses				Montants des crédits				
		Montant brut des ordres de dépenses	Dont dépenses sur crédits extournés	Reversements	Extourne	Montant net des dépenses	Crédits ouverts au titre du budget	D'ordre budgétaire	Crédits ouverts au titre du budg. non employés	Crédits extournés non employés
1	1bis	2	2bis	3	4	5	6	7	8	9
6283	FC pers Etablisst	241.99	0.00	0.00	0.00	241.99	0.00	0.00	241.99-	0.00
6288	Autres prest ext	30,235.25	0.00	0.00	0.00	30,235.25	0.00	0.00	30,235.25-	0.00
637	Autres impôts, taxes	42.96	0.00	0.00	0.00	42.96	0.00	0.00	42.96-	0.00
65	Autres charges	0.00	0.00	0.00	0.00	0.00	9,000.00	0.00	9,000.00	0.00
651	Red conces brevets	899.00	0.00	0.00	0.00	899.00	0.00	0.00	899.00-	0.00
657	Charges spécifiques	0.00	0.00	0.00	0.00	0.00	0.00	0.00	0.00	0.00
6575	Sub reçues	2,127.50	0.00	0.00	0.00	2,127.50	0.00	0.00	2,127.50-	0.00
666	Pertes de change	25.63	0.00	0.00	0.00	25.63	0.00	0.00	25.63-	0.00
671	Charges ex op gest	1,559.25	0.00	0.00	0.00	1,559.25	1,200.00	0.00	359.25-	0.00

Périmètre financier : Univ d'Angers et SAIC  
 Exercice comptable : 2010  
 Etablissement : 100  
 Centre financier : \*  
 Compte budgétaire : \*

Compte	Libellé	dépenses				Montants des crédits				
		Montant brut des ordres de dépenses	Dont dépenses sur crédits extournés	Reversements	Extourne	Montant net des dépenses	Crédits ouverts au titre du budget	D'ordre budgétaire	Crédits ouverts au titre du budg. non employés	Crédits extournés non employés
1	1bis	2	2bis	3	4	5	6	7	8	9
*	Masse investissement	132,570.94	0.00	2,330.24	0.00	130,240.70	131,693.55	0.00	1,452.85	0.00
215	Instal techniques	0.00	0.00	0.00	0.00	0.00	129,693.55	0.00	129,693.55	0.00
2153	Mat. Scientif.	57,734.17	0.00	0.00	0.00	57,734.17	0.00	0.00	57,734.17-	0.00
218	Autres immob corp.	0.00	0.00	0.00	0.00	0.00	2,000.00	0.00	2,000.00	0.00
2184	Mobilier	6,795.99	0.00	0.00	0.00	6,795.99	0.00	0.00	6,795.99-	0.00
2187	Matériel info	18,501.83	0.00	2,330.24	0.00	16,171.59	0.00	0.00	16,171.59-	0.00
2188	Matériels divers	49,538.95	0.00	0.00	0.00	49,538.95	0.00	0.00	49,538.95-	0.00



Périmètre financier : Univ d'Angers et SAIC  
 Exercice comptable : 2010  
 Etablissement : 100  
 Centre financier : \*  
 Compte budgétaire : \*

Compte	Libellé	dépenses					Montants des crédits			
		Montant brut des ordres de dépenses	Dont dépenses sur crédits extournés	Reversements	Extourne	Montant net des dépenses	Crédits ouverts au titre du budget	D'ordre budgétaire	Crédits ouverts au titre du budg. non employés	Crédits extournés non employés
1	1bis	2	2bis	3	4	5	6	7	8	9
**	908-SUMPPS	410,221.30	0.00	555.47	0.00	409,665.83	529,380.08	0.00	119,714.25	0.00
*	Masse fonctionnement	51,197.16	0.00	555.47	0.00	50,641.69	69,841.00	0.00	19,199.31	0.00
60	Achats Var stock	0.00	0.00	0.00	0.00	0.00	20,300.00	0.00	20,300.00	0.00
60618	Autres fournitures	48.72	0.00	0.00	0.00	48.72	0.00	0.00	48.72-	0.00
6062	Acquisition papier	520.36	0.00	0.00	0.00	520.36	0.00	0.00	520.36-	0.00
6063	Fourn ent, pt eqt	3,275.54	0.00	0.00	0.00	3,275.54	0.00	0.00	3,275.54-	0.00
6064	Fournitures administ	4,203.68	0.00	6.46	0.00	4,197.22	0.00	0.00	4,197.22-	0.00
6065	Linge, Vet trav	3,349.56	0.00	0.00	0.00	3,349.56	0.00	0.00	3,349.56-	0.00
6067	Fourn Mat ensgt rech	8,801.14	0.00	0.00	0.00	8,801.14	0.00	0.00	8,801.14-	0.00
6068	Autres	598.57	0.00	0.00	0.00	598.57	0.00	0.00	598.57-	0.00
61	Serv extérieurs	0.00	0.00	0.00	0.00	0.00	24,522.00	0.00	24,522.00	0.00
6132	Locations immob	1,625.65	0.00	0.00	0.00	1,625.65	0.00	0.00	1,625.65-	0.00
6135	Locations mobilières	1,886.91	0.00	0.00	0.00	1,886.91	0.00	0.00	1,886.91-	0.00
6155	Sur biens mobiliers	1,446.85	0.00	0.00	0.00	1,446.85	0.00	0.00	1,446.85-	0.00
6156	Maintenance	217.67	0.00	0.00	0.00	217.67	0.00	0.00	217.67-	0.00
618311	Français	1,296.36	0.00	0.00	0.00	1,296.36	0.00	0.00	1,296.36-	0.00
6184	Reprographie	2,922.72	0.00	0.00	0.00	2,922.72	0.00	0.00	2,922.72-	0.00
62	Autres serv ext	0.00	0.00	0.00	0.00	0.00	17,019.00	0.00	17,019.00	0.00
6254	Frais d'inscription	450.00	0.00	160.00	0.00	290.00	0.00	0.00	290.00-	0.00
62561	Personnels EPSCP	4,694.42	0.00	389.01	0.00	4,305.41	0.00	0.00	4,305.41-	0.00
62562	Étudiants	80.50	0.00	0.00	0.00	80.50	0.00	0.00	80.50-	0.00
62563	Personnalités ext	3.58	0.00	0.00	0.00	3.58	0.00	0.00	3.58-	0.00
6257	Réceptions	519.85	0.00	0.00	0.00	519.85	0.00	0.00	519.85-	0.00
6265	Affranchissements	3,690.70	0.00	0.00	0.00	3,690.70	0.00	0.00	3,690.70-	0.00
6281	Concours divers	1.00	0.00	0.00	0.00	1.00	0.00	0.00	1.00-	0.00
6282	Blanchissage	71.68	0.00	0.00	0.00	71.68	0.00	0.00	71.68-	0.00
6283	FC pers Etablisst	300.00	0.00	0.00	0.00	300.00	0.00	0.00	300.00-	0.00
6288	Autres prest ext	9,904.68	0.00	0.00	0.00	9,904.68	0.00	0.00	9,904.68-	0.00
65	Autres charges	0.00	0.00	0.00	0.00	0.00	8,000.00	0.00	8,000.00	0.00
651	Red conces brevets	1,000.00	0.00	0.00	0.00	1,000.00	0.00	0.00	1,000.00-	0.00
658	Chdiv gest cour	276.63	0.00	0.00	0.00	276.63	0.00	0.00	276.63-	0.00
671	Charges ex op gest	10.39	0.00	0.00	0.00	10.39	0.00	0.00	10.39-	0.00

Périmètre financier : Univ d'Angers et SAIC  
 Exercice comptable : 2010  
 Etablissement : 100  
 Centre financier : \*  
 Compte budgétaire : \*

Compte	Libellé	dépenses				Montants des crédits				
		Montant brut des ordres de dépenses	Dont dépenses sur crédits extournés	Reversements	Extourne	Montant net des dépenses	Crédits ouverts au titre du budget	D'ordre budgétaire	Crédits ouverts au titre du budg. non employés	Crédits extournés non employés
1	1bis	2	2bis	3	4	5	6	7	8	9
*	Masse investissement	1,672.01	0.00	0.00	0.00	1,672.01	1,700.00	0.00	27.99	0.00
218	Autres immob corp.	0.00	0.00	0.00	0.00	0.00	1,700.00	0.00	1,700.00	0.00
2184	Mobilier	1,672.01	0.00	0.00	0.00	1,672.01	0.00	0.00	1,672.01-	0.00

Périmètre financier : Univ d'Angers et SAIC  
 Exercice comptable : 2010  
 Etablissement : 100  
 Centre financier : \*  
 Compte budgétaire : \*

Compte	Libellé	dépenses				Montants des crédits				
		Montant brut des ordres de dépenses	Dont dépenses sur crédits extournés	Reversements	Extourne	Montant net des dépenses	Crédits ouverts au titre du budget	D'ordre budgétaire	Crédits ouverts au titre du budg. non employés	Crédits extournés non employés
1	1bis	2	2bis	3	4	5	6	7	8	9
*	Masse personnelle	357,352.13	0.00	0.00	0.00	357,352.13	457,839.08	0.00	100,486.95	0.00
633	Impôts, taxes Rémun	5,823.47	0.00	0.00	0.00	5,823.47	0.00	0.00	5,823.47-	0.00
63P	Perso, impôt, taxes	0.00	0.00	0.00	0.00	0.00	5,600.00	0.00	5,600.00	0.00
64	Charges Pers	0.00	0.00	0.00	0.00	0.00	452,239.08	0.00	452,239.08	0.00
6411	Salaires, appointeme	251,214.65	0.00	0.00	0.00	251,214.65	0.00	0.00	251,214.65-	0.00
64146	Primes éloignement	1,270.69	0.00	0.00	0.00	1,270.69	0.00	0.00	1,270.69-	0.00
6415	Supplément familial	3,601.91	0.00	0.00	0.00	3,601.91	0.00	0.00	3,601.91-	0.00
645	Charges de Sécurité	95,441.41	0.00	0.00	0.00	95,441.41	0.00	0.00	95,441.41-	0.00



Périmètre financier : Univ d'Angers et SAIC  
 Exercice comptable : 2010  
 Etablissement : 100  
 Centre financier : \*  
 Compte budgétaire : \*

Compte	Libellé	dépenses					Montants des crédits			
		Montant brut des ordres de dépenses	Dont dépenses sur crédits extournés	Reversements	Extourne	Montant net des dépenses	Crédits ouverts au titre du budget	D'ordre budgétaire	Crédits ouverts au titre du budg. non employés	Crédits extournés non employés
1	1bis	2	2bis	3	4	5	6	7	8	9
**	909-SCDU	2,061,245.14	0.00	22,857.67	0.00	2,038,387.47	2,156,318.64	0.00	117,931.17	0.00
*	Masse fonctionnement	1,694,627.49	0.00	22,857.67	0.00	1,671,769.82	1,778,199.90	0.00	106,430.08	0.00
60	Achats Var stock	0.00	0.00	0.00	0.00	0.00	302,228.00	0.00	302,228.00	0.00
606	Achats non stockés	0.00	0.00	0.00	0.00	0.00	188,725.28	0.00	188,725.28	0.00
60612	Carburants et lubrifi	1,226.23	0.00	50.14	0.00	1,176.09	0.00	0.00	1,176.09	0.00
60618	Autres fournitures	150.15	0.00	0.00	0.00	150.15	0.00	0.00	150.15	0.00
6062	Acquisition papier	2,260.43	0.00	0.00	0.00	2,260.43	0.00	0.00	2,260.43	0.00
6063	Fourn ent, pt eqt	291,771.98	0.00	438.68	0.00	291,333.30	0.00	0.00	291,333.30	0.00
6064	Fournitures administ	26,532.26	0.00	365.24	0.00	26,167.02	0.00	0.00	26,167.02	0.00
6065	Linge, Vet trav	1,212.38	0.00	0.00	0.00	1,212.38	0.00	0.00	1,212.38	0.00
6067	Fourn Mat ensgt rech	1,919.33	0.00	0.00	0.00	1,919.33	0.00	0.00	1,919.33	0.00
6068	Autres	1,529.07	0.00	100.60	0.00	1,428.47	0.00	0.00	1,428.47	0.00
61	Serv extérieurs	0.00	0.00	0.00	0.00	0.00	1,078,129.80	0.00	1,078,129.80	0.00
6135	Locations mobilières	3,317.51	0.00	0.00	0.00	3,317.51	0.00	0.00	3,317.51	0.00
6152	Sur biens immob	36,510.67	0.00	0.00	0.00	36,510.67	0.00	0.00	36,510.67	0.00
6155	Sur biens mobiliers	6,857.04	0.00	0.00	0.00	6,857.04	0.00	0.00	6,857.04	0.00
6156	Maintenance	7,420.08	0.00	6,224.08	0.00	1,196.00	0.00	0.00	1,196.00	0.00
616	Primes d'assurance	200.00	0.00	0.00	0.00	200.00	0.00	0.00	200.00	0.00
618	Divers	0.00	0.00	0.00	0.00	0.00	35,480.00	0.00	35,480.00	0.00
6181	Docu générale	276,925.83	0.00	736.58	0.00	276,189.25	0.00	0.00	276,189.25	0.00
618311	Français	199,031.12	0.00	1,220.28	0.00	197,810.84	0.00	0.00	197,810.84	0.00
618331	Français	632,466.89	0.00	12,200.44	0.00	620,266.45	0.00	0.00	620,266.45	0.00
6184	Reprographie	16,176.55	0.00	0.00	0.00	16,176.55	0.00	0.00	16,176.55	0.00
62	Autres serv ext	0.00	0.00	0.00	0.00	0.00	45,000.00	0.00	45,000.00	0.00
622	Rém interm Hono	16,346.53	0.00	0.00	0.00	16,346.53	0.00	0.00	16,346.53	0.00
623	Publicité, public	27,772.41	0.00	0.00	0.00	27,772.41	10,000.00	0.00	17,772.41	0.00
624	Transports de biens	0.00	0.00	0.00	0.00	0.00	10,000.00	0.00	10,000.00	0.00
625	Deplots Missions	0.00	0.00	0.00	0.00	0.00	31,332.94	0.00	31,332.94	0.00
6254	Frais d'inscription	239.80	0.00	0.00	0.00	239.80	0.00	0.00	239.80	0.00
6255	Frais de déménagt	14,421.36	0.00	0.00	0.00	14,421.36	0.00	0.00	14,421.36	0.00
62561	Personnels EPSCP	10,747.93	0.00	245.26	0.00	10,502.67	0.00	0.00	10,502.67	0.00
62563	Personnalités ext	489.70	0.00	0.00	0.00	489.70	0.00	0.00	489.70	0.00
6257	Réceptions	8,609.39	0.00	1,182.37	0.00	7,427.02	0.00	0.00	7,427.02	0.00
626	Frais post Telecom	0.00	0.00	0.00	0.00	0.00	13,864.00	0.00	13,864.00	0.00
6265	Affranchissements	16,040.97	0.00	88.00	0.00	15,952.97	0.00	0.00	15,952.97	0.00
627	Serv bancaires	0.11	0.00	0.00	0.00	0.11	0.00	0.00	0.11	0.00
628	Divers	0.00	0.00	0.00	0.00	0.00	39,439.88	0.00	39,439.88	0.00
6281	Concours divers	920.00	0.00	0.00	0.00	920.00	0.00	0.00	920.00	0.00
6288	Autres prest ext	40,423.53	0.00	6.00	0.00	40,417.53	0.00	0.00	40,417.53	0.00
651	Red conces brevets	46,839.04	0.00	0.00	0.00	46,839.04	21,000.00	0.00	25,839.04	0.00
6578	Autres charges spé	4,365.53	0.00	0.00	0.00	4,365.53	0.00	0.00	4,365.53	0.00
666	Pertes de change	711.74	0.00	0.00	0.00	711.74	0.00	0.00	711.74	0.00

Périmètre financier : Univ d'Angers et SAIC  
 Exercice comptable : 2010  
 Etablissement : 100  
 Centre financier : \*  
 Compte budgétaire : \*

Compte	Libellé	dépenses				Montants des crédits				
		Montant brut des ordres de dépenses	Dont dépenses sur crédits extournés	Reversements	Extourne	Montant net des dépenses	Crédits ouverts au titre du budget	D'ordre budgétaire	Crédits ouverts au titre du budg. non employés	Crédits extournés non employés
1	1bis	2	2bis	3	4	5	6	7	8	9
671	Charges ex op gest	1,191.93	0.00	0.00	0.00	1,191.93	3,000.00	0.00	1,808.07	0.00

Périmètre financier : Univ d'Angers et SAIC  
 Exercice comptable : 2010  
 Etablissement : 100  
 Centre financier : \*  
 Compte budgétaire : \*

Compte	Libellé	dépenses				Montants des crédits				
		Montant brut des ordres de dépenses	Dont dépenses sur crédits extournés	Reversements	Extourne	Montant net des dépenses	Crédits ouverts au titre du budget	D'ordre budgétaire	Crédits ouverts au titre du budg. non employés	Crédits extournés non employés
1	1bis	2	2bis	3	4	5	6	7	8	9
*	Masse investissement	222,981.62	0.00	0.00	0.00	222,981.62	225,948.71	0.00	2,967.09	0.00
2053	Logiciels	4,628.52	0.00	0.00	0.00	4,628.52	0.00	0.00	4,628.52-	0.00
215	Instal techniques	0.00	0.00	0.00	0.00	0.00	482.76	0.00	482.76	0.00
218	Autres immob corp.	0.00	0.00	0.00	0.00	0.00	225,465.95	0.00	225,465.95	0.00
2184	Mobilier	163,086.55	0.00	0.00	0.00	163,086.55	0.00	0.00	163,086.55-	0.00
2187	Matériel info	52,490.16	0.00	0.00	0.00	52,490.16	0.00	0.00	52,490.16-	0.00
2188	Matériels divers	2,776.39	0.00	0.00	0.00	2,776.39	0.00	0.00	2,776.39-	0.00

Périmètre financier : Univ d'Angers et SAIC  
 Exercice comptable : 2010  
 Etablissement : 100  
 Centre financier : \*  
 Compte budgétaire : \*

Compte	Libellé	dépenses				Montants des crédits				
		Montant brut des ordres de dépenses	Dont dépenses sur crédits extournés	Reversements	Extourne	Montant net des dépenses	Crédits ouverts au titre du budget	D'ordre budgétaire	Crédits ouverts au titre du budg. non employés	Crédits extournés non employés
1	1bis	2	2bis	3	4	5	6	7	8	9
*	Masse personnelle	143,636.03	0.00	0.00	0.00	143,636.03	152,170.03	0.00	8,534.00	0.00
633	Impôts, taxes Rémun	2,353.10	0.00	0.00	0.00	2,353.10	0.00	0.00	2,353.10-	0.00
63P	Perso, impôt, taxes	0.00	0.00	0.00	0.00	0.00	1,619.33	0.00	1,619.33	0.00
64	Charges Pers	0.00	0.00	0.00	0.00	0.00	150,550.70	0.00	150,550.70	0.00
6411	Salaires, appointeme	99,909.90	0.00	0.00	0.00	99,909.90	0.00	0.00	99,909.90-	0.00
6415	Supplément familial	2,399.32	0.00	0.00	0.00	2,399.32	0.00	0.00	2,399.32-	0.00
645	Charges de Sécurité	38,778.71	0.00	0.00	0.00	38,778.71	0.00	0.00	38,778.71-	0.00
647	Autres charges soc	195.00	0.00	0.00	0.00	195.00	0.00	0.00	195.00-	0.00

Périmètre financier : Univ d'Angers et SAIC  
 Exercice comptable : 2010  
 Etablissement : 100  
 Centre financier : \*  
 Compte budgétaire : \*

Compte	Libellé	dépenses					Montants des crédits			
		Montant brut des ordres de dépenses	Dont dépenses sur crédits extournés	Reversements	Extourne	Montant net des dépenses	Crédits ouverts au titre du budget	D'ordre budgétaire	Crédits ouverts au titre du budg. non employés	Crédits extournés non employés
1	1bis	2	2bis	3	4	5	6	7	8	9
**	910-SUIO-IP	191,343.76	0.00	663.49	0.00	190,680.27	368,542.97	0.00	177,862.70	0.00
*	Masse fonctionnement	128,171.50	0.00	663.49	0.00	127,508.01	169,642.97	0.00	42,134.96	0.00
60	Achats Var stock	0.00	0.00	0.00	0.00	0.00	5,750.00	0.00	5,750.00	0.00
6062	Acquisition papier	198.06	0.00	0.00	0.00	198.06	0.00	0.00	198.06-	0.00
6063	Fourn ent, pt eqt	2,236.81	0.00	0.00	0.00	2,236.81	0.00	0.00	2,236.81-	0.00
6064	Fournitures administ	1,685.38	0.00	0.00	0.00	1,685.38	0.00	0.00	1,685.38-	0.00
6068	Autres	621.84	0.00	0.00	0.00	621.84	0.00	0.00	621.84-	0.00
61	Serv extérieurs	0.00	0.00	0.00	0.00	0.00	47,543.00	0.00	47,543.00	0.00
6135	Locations mobilières	1,341.45	0.00	0.00	0.00	1,341.45	0.00	0.00	1,341.45-	0.00
6152	Sur biens immob	218.15	0.00	0.00	0.00	218.15	0.00	0.00	218.15-	0.00
6155	Sur biens mobiliers	1,323.32	0.00	226.04	0.00	1,097.28	0.00	0.00	1,097.28-	0.00
6181	Docu générale	135.16	0.00	0.00	0.00	135.16	0.00	0.00	135.16-	0.00
618311	Français	5,881.86	0.00	104.50	0.00	5,777.36	0.00	0.00	5,777.36-	0.00
6184	Reprographie	9,369.57	0.00	0.00	0.00	9,369.57	0.00	0.00	9,369.57-	0.00
62	Autres serv ext	0.00	0.00	0.00	0.00	0.00	112,244.97	0.00	112,244.97	0.00
622	Rém interm Hono	2,536.00	0.00	0.00	0.00	2,536.00	2,536.00	0.00	0.00	0.00
6254	Frais d'inscription	273.00	0.00	0.00	0.00	273.00	0.00	0.00	273.00-	0.00
62561	Personnels EPSCP	4,517.00	0.00	319.30	0.00	4,197.70	0.00	0.00	4,197.70-	0.00
62562	Étudiants	6,670.00	0.00	0.00	0.00	6,670.00	0.00	0.00	6,670.00-	0.00
62563	Personnalités ext	20.59	0.00	0.00	0.00	20.59	0.00	0.00	20.59-	0.00
6257	Réceptions	3,449.76	0.00	13.65	0.00	3,436.11	0.00	0.00	3,436.11-	0.00
6265	Affranchissements	2,519.41	0.00	0.00	0.00	2,519.41	0.00	0.00	2,519.41-	0.00
6281	Concours divers	500.00	0.00	0.00	0.00	500.00	0.00	0.00	500.00-	0.00
6288	Autres prest ext	72,222.10	0.00	0.00	0.00	72,222.10	0.00	0.00	72,222.10-	0.00
65	Autres charges	0.00	0.00	0.00	0.00	0.00	1,569.00	0.00	1,569.00	0.00
651	Red conces brevets	447.00	0.00	0.00	0.00	447.00	0.00	0.00	447.00-	0.00
6575	Sub reçues	11,960.00	0.00	0.00	0.00	11,960.00	0.00	0.00	11,960.00-	0.00
671	Charges ex op gest	45.04	0.00	0.00	0.00	45.04	0.00	0.00	45.04-	0.00

Périmètre financier : Univ d'Angers et SAIC  
 Exercice comptable : 2010  
 Etablissement : 100  
 Centre financier : \*  
 Compte budgétaire : \*

Compte	Libellé	dépenses				Montants des crédits				
		Montant brut des ordres de dépenses	Dont dépenses sur crédits extournés	Reversements	Extourne	Montant net des dépenses	Crédits ouverts au titre du budget	D'ordre budgétaire	Crédits ouverts au titre du budg. non employés	Crédits extournés non employés
1	1bis	2	2bis	3	4	5	6	7	8	9
*	Masse investissement	6,629.70	0.00	0.00	0.00	6,629.70	77,000.00	0.00	70,370.30	0.00
205	Conces. Dts simil	0.00	0.00	0.00	0.00	0.00	77,000.00	0.00	77,000.00	0.00
2187	Matériel info	6,629.70	0.00	0.00	0.00	6,629.70	0.00	0.00	6,629.70-	0.00

Périmètre financier : Univ d'Angers et SAIC  
 Exercice comptable : 2010  
 Etablissement : 100  
 Centre financier : \*  
 Compte budgétaire : \*

Compte	Libellé	dépenses				Montants des crédits				
		Montant brut des ordres de dépenses	Dont dépenses sur crédits extournés	Reversements	Extourne	Montant net des dépenses	Crédits ouverts au titre du budget	D'ordre budgétaire	Crédits ouverts au titre du budg. non employés	Crédits extournés non employés
1	1bis	2	2bis	3	4	5	6	7	8	9
*	Masse personnelle	56,542.56	0.00	0.00	0.00	56,542.56	121,900.00	0.00	65,357.44	0.00
633	Impôts, taxes Rémun	929.22	0.00	0.00	0.00	929.22	0.00	0.00	929.22-	0.00
63P	Perso, impôt, taxes	0.00	0.00	0.00	0.00	0.00	1,700.00	0.00	1,700.00	0.00
64	Charges Pers	0.00	0.00	0.00	0.00	0.00	120,200.00	0.00	120,200.00	0.00
6411	Salaires, appointeme	40,373.45	0.00	0.00	0.00	40,373.45	0.00	0.00	40,373.45-	0.00
6415	Supplément familial	28.77	0.00	0.00	0.00	28.77	0.00	0.00	28.77-	0.00
645	Charges de Sécurité	15,211.12	0.00	0.00	0.00	15,211.12	0.00	0.00	15,211.12-	0.00

CADRE 2 : Développement des dépenses budgétaires

Périmètre financier : Univ d'Angers et SAIC  
 Exercice comptable : 2010  
 Etablissement : 100  
 Centre financier : \*  
 Compte budgétaire : \*

Compte	Libellé	dépenses					Montants des crédits			
		Montant brut des ordres de dépenses	Dont dépenses sur crédits extournés	Reversements	Extourne	Montant net des dépenses	Crédits ouverts au titre du budget	D'ordre budgétaire	Crédits ouverts au titre du budg. non employés	Crédits extournés non employés
1	1bis	2	2bis	3	4	5	6	7	8	9
**	911-Recherche	9,768,605.43	0.00	547,293.31	0.00	9,221,312.12	22,123,475.03	0.00	12,902,162.91	0.00
*	Masse fonctionnement	3,334,904.09	0.00	98,477.03	0.00	3,236,427.06	7,818,126.87	0.00	4,581,699.81	0.00
60	Achats Var stock	0.00	0.00	0.00	0.00	0.00	3,371,512.17	0.00	3,371,512.17	0.00
606	Achats non stockés	0.00	0.00	0.00	0.00	0.00	34,026.60-	0.00	34,026.60-	0.00
60611	Électricité	2,708.61	0.00	0.00	0.00	2,708.61	0.00	0.00	2,708.61-	0.00
60612	Carburants et lubrif	694.43	0.00	56.53	0.00	637.90	0.00	0.00	637.90-	0.00
60613	Gaz	49,851.87	0.00	75.39	0.00	49,776.48	1,246.11	0.00	48,530.37-	0.00
60617	Eau	820.46	0.00	0.00	0.00	820.46	0.00	0.00	820.46-	0.00
60618	Autres fournitures	2,447.58	0.00	0.00	0.00	2,447.58	0.00	0.00	2,447.58-	0.00
6062	Acquisition papier	3,926.51	0.00	0.00	0.00	3,926.51	0.00	0.00	3,926.51-	0.00
6063	Fourn ent, pt eqt	136,205.40	0.00	1,377.20	0.00	134,828.20	0.00	0.00	134,828.20-	0.00
6064	Fournitures administ	49,206.29	0.00	1,167.61	0.00	48,038.68	0.00	0.00	48,038.68-	0.00
6065	Linge, Vet trav	974.72	0.00	0.00	0.00	974.72	0.00	0.00	974.72-	0.00
6067	Fourn Mat ensgt rech	826,086.83	0.00	9,026.74	0.00	817,060.09	0.00	0.00	817,060.09-	0.00
6068	Autres	3,918.46	0.00	77.12	0.00	3,841.34	0.00	0.00	3,841.34-	0.00
61	Serv extérieurs	0.00	0.00	0.00	0.00	0.00	601,746.16	0.00	601,746.16	0.00
6132	Locations immob	9,711.19	0.00	0.00	0.00	9,711.19	0.00	0.00	9,711.19-	0.00
6135	Locations mobilières	18,692.26	0.00	338.93	0.00	18,353.33	0.00	0.00	18,353.33-	0.00
614	Charges loc, coprop	318.20	0.00	0.00	0.00	318.20	0.00	0.00	318.20-	0.00
615	Travaux Ent et Rep	0.00	0.00	0.00	0.00	0.00	3,244.08	0.00	3,244.08	0.00
6152	Sur biens immob	4,667.50	0.00	0.00	0.00	4,667.50	0.00	0.00	4,667.50-	0.00
6155	Sur biens mobiliers	153,839.65	0.00	2,891.33	0.00	150,948.32	0.00	0.00	150,948.32-	0.00
6156	Maintenance	1,094.81	0.00	0.00	0.00	1,094.81	0.00	0.00	1,094.81-	0.00
617	Études et recherches	4,016.60	0.00	0.00	0.00	4,016.60	0.00	0.00	4,016.60-	0.00
6181	Docu générale	22,504.66	0.00	66.50	0.00	22,438.16	0.00	0.00	22,438.16-	0.00
618311	Français	23,354.54	0.00	0.00	0.00	23,354.54	0.00	0.00	23,354.54-	0.00
618331	Français	4,939.92	0.00	0.00	0.00	4,939.92	0.00	0.00	4,939.92-	0.00
6184	Reprographie	47,164.06	0.00	0.00	0.00	47,164.06	0.00	0.00	47,164.06-	0.00
6185	Frais de colloques	75,176.20	0.00	3,200.00	0.00	71,976.20	0.00	0.00	71,976.20-	0.00
62	Autres serv ext	0.00	0.00	0.00	0.00	0.00	3,581,007.06	0.00	3,581,007.06	0.00
621	Personnel extérieur	18,019.94	0.00	0.00	0.00	18,019.94	0.00	0.00	18,019.94-	0.00
622	Rém interm Hono	28,232.77	0.00	0.00	0.00	28,232.77	0.00	0.00	28,232.77-	0.00
623	Publicité, public	36,656.21	0.00	168.00	0.00	36,488.21	0.00	0.00	36,488.21-	0.00
624	Transports de biens	17,566.70	0.00	453.16	0.00	17,113.54	0.00	0.00	17,113.54-	0.00
625	Deplcts Missions	0.00	0.00	0.00	0.00	0.00	58,591.08-	0.00	58,591.08-	0.00
6254	Frais d'inscription	73,293.75	0.00	100.00	0.00	73,193.75	0.00	0.00	73,193.75-	0.00
6256	Missions	90.50	0.00	0.00	0.00	90.50	0.00	0.00	90.50-	0.00
62561	Personnels EPSCP	596,426.92	0.00	22,701.06	0.00	573,725.86	0.00	0.00	573,725.86-	0.00
62562	Étudiants	26,217.50	0.00	24.50	0.00	26,193.00	0.00	0.00	26,193.00-	0.00
62563	Personnalités ext	79,644.24	0.00	283.97	0.00	79,360.27	0.00	0.00	79,360.27-	0.00
6257	Réceptions	122,834.85	0.00	166.92	0.00	122,667.93	0.00	0.00	122,667.93-	0.00
626	Frais post Telecom	0.00	0.00	0.00	0.00	0.00	3,739.52-	0.00	3,739.52-	0.00



Périmètre financier : Univ d'Angers et SAIC  
 Exercice comptable : 2010  
 Etablissement : 100  
 Centre financier : \*  
 Compte budgétaire : \*

Compte	Libellé	dépenses					Montants des crédits			
		Montant brut des ordres de dépenses	Dont dépenses sur crédits extournés	Reversements	Extourne	Montant net des dépenses	Crédits ouverts au titre du budget	D'ordre budgétaire	Crédits ouverts au titre du budg. non employés	Crédits extournés non employés
1	lbis	2	2bis	3	4	5	6	7	8	9
6264	Téléphone	76.95	0.00	0.00	0.00	76.95	0.00	0.00	76.95-	0.00
6265	Affranchissements	7,844.95	0.00	10.02	0.00	7,834.93	0.00	0.00	7,834.93-	0.00
627	Serv bancaires	146.72	0.00	0.80	0.00	145.92	0.00	0.00	145.92-	0.00
6281	Concours divers	5,626.36	0.00	681.25	0.00	4,945.11	0.00	0.00	4,945.11-	0.00
6282	Blanchissage	819.52	0.00	0.00	0.00	819.52	0.00	0.00	819.52-	0.00
6283	FC pers Etablisst	12,032.35	0.00	80.00	0.00	11,952.35	0.00	0.00	11,952.35-	0.00
6286	Contrats de nettoyyag	38.32	0.00	0.00	0.00	38.32	0.00	0.00	38.32-	0.00
6288	Autres prest ext	187,884.99	0.00	55,530.00	0.00	132,354.99	0.00	0.00	132,354.99-	0.00
63F	Fonc impôts, taxes	0.00	0.00	0.00	0.00	0.00	2,900.00	0.00	2,900.00	0.00
65	Autres charges	0.00	0.00	0.00	0.00	0.00	243,668.26	0.00	243,668.26	0.00
651	Red conces brevets	31,338.47	0.00	0.00	0.00	31,338.47	0.00	0.00	31,338.47-	0.00
6575	Sub reçues	312,000.00	0.00	0.00	0.00	312,000.00	0.00	0.00	312,000.00-	0.00
6576	Subventions diverses	23,090.00	0.00	0.00	0.00	23,090.00	0.00	0.00	23,090.00-	0.00
6578	Autres charges spé	76,158.61	0.00	0.00	0.00	76,158.61	0.00	0.00	76,158.61-	0.00
658	Chdiv gest cour	233,099.06	0.00	0.00	0.00	233,099.06	109,155.12	0.00	123,943.94-	0.00
666	Pertes de change	547.06	0.00	0.00	0.00	547.06	0.00	0.00	547.06-	0.00
671	Charges ex op gest	2,896.60	0.00	0.00	0.00	2,896.60	5.11	0.00	2,891.49-	0.00

Périmètre financier : Univ d'Angers et SAIC  
 Exercice comptable : 2010  
 Etablissement : 100  
 Centre financier : \*  
 Compte budgétaire : \*

Compte	Libellé	dépenses				Montants des crédits				
		Montant brut des ordres de dépenses	Dont dépenses sur crédits extournés	Reversements	Extourne	Montant net des dépenses	Crédits ouverts au titre du budget	D'ordre budgétaire	Crédits ouverts au titre du budg. non employés	Crédits extournés non employés
1	1bis	2	2bis	3	4	5	6	7	8	9
*	Masse investissement	3,349,270.24	0.00	371,126.93	0.00	2,978,143.31	9,257,448.00	0.00	6,279,304.69	0.00
205	Conces. Dts simil	0.00	0.00	0.00	0.00	0.00	176,500.00	0.00	176,500.00	0.00
2053	Logiciels	137,764.87	0.00	0.00	0.00	137,764.87	0.00	0.00	137,764.87-	0.00
215	Instal techniques	0.00	0.00	0.00	0.00	0.00	7,308,958.48	0.00	7,308,958.48	0.00
2153	Mat. Scientif.	2,735,143.17	0.00	366,804.59	0.00	2,368,338.58	0.00	0.00	2,368,338.58-	0.00
218	Autres immob corp.	0.00	0.00	0.00	0.00	0.00	473,989.52	0.00	473,989.52	0.00
2187	Matériel info	147,871.05	0.00	4,322.34	0.00	143,548.71	0.00	0.00	143,548.71-	0.00
2188	Matériels divers	2,700.75	0.00	0.00	0.00	2,700.75	0.00	0.00	2,700.75-	0.00
231	Immob corp en cours	0.00	0.00	0.00	0.00	0.00	1,298,000.00	0.00	1,298,000.00	0.00
2381	Avances versées	325,790.40	0.00	0.00	0.00	325,790.40	0.00	0.00	325,790.40-	0.00

Périmètre financier : Univ d'Angers et SAIC  
 Exercice comptable : 2010  
 Etablissement : 100  
 Centre financier : \*  
 Compte budgétaire : \*

Compte	Libellé	dépenses				Montants des crédits				
		Montant brut des ordres de dépenses	Dont dépenses sur crédits extournés	Reversements	Extourne	Montant net des dépenses	Crédits ouverts au titre du budget	D'ordre budgétaire	Crédits ouverts au titre du budg. non employés	Crédits extournés non employés
1	1bis	2	2bis	3	4	5	6	7	8	9
*	Masse personnelle	3,084,431.10	0.00	77,689.35	0.00	3,006,741.75	5,047,900.16	0.00	2,041,158.41	0.00
633	Impôts, taxes Rémun	49,705.34	0.00	34.06	0.00	49,671.28	0.00	0.00	49,671.28-	0.00
63P	Perso, impôt, taxes	0.00	0.00	0.00	0.00	0.00	93,614.56	0.00	93,614.56	0.00
64	Charges Pers	0.00	0.00	0.00	0.00	0.00	4,954,285.60	0.00	4,954,285.60	0.00
641	Rémunérations perso	0.00	0.00	0.00	0.00	0.00	0.00	0.00	0.00	0.00
6411	Salaires, appointeme	2,202,323.11	0.00	76,603.84	0.00	2,125,719.27	0.00	0.00	2,125,719.27-	0.00
6413	Primes et gratificat	12,438.21	0.00	0.00	0.00	12,438.21	0.00	0.00	12,438.21-	0.00
64145	Contrats de recherch	3.53	0.00	0.00	0.00	3.53	0.00	0.00	3.53-	0.00
6415	Supplément familial	4,377.95	0.00	0.00	0.00	4,377.95	0.00	0.00	4,377.95-	0.00
645	Charges de Sécurité	811,192.13	0.00	844.45	0.00	810,347.68	0.00	0.00	810,347.68-	0.00
647	Autres charges soc	4,390.83	0.00	207.00	0.00	4,183.83	0.00	0.00	4,183.83-	0.00

Périmètre financier : Univ d'Angers et SAIC  
 Exercice comptable : 2010  
 Etablissement : 100  
 Centre financier : \*  
 Compte budgétaire : \*

Compte	Libellé	dépenses					Montants des crédits			
		Montant brut des ordres de dépenses	Dont dépenses sur crédits extournés	Reversements	Extourne	Montant net des dépenses	Crédits ouverts au titre du budget	D'ordre budgétaire	Crédits ouverts au titre du budg. non employés	Crédits extournés non employés
1	lbis	2	2bis	3	4	5	6	7	8	9
**	912-SUAPS	184,928.89	0.00	67.83	0.00	184,861.06	220,968.47	0.00	36,107.41	0.00
*	Masse fonctionnement	54,848.62	0.00	67.83	0.00	54,780.79	56,647.77	0.00	1,866.98	0.00
60	Achats Var stock	0.00	0.00	0.00	0.00	0.00	6,892.00	0.00	6,892.00	0.00
60612	Carburants et lubrif	516.29	0.00	0.00	0.00	516.29	0.00	0.00	516.29-	0.00
6062	Acquisition papier	330.10	0.00	0.00	0.00	330.10	0.00	0.00	330.10-	0.00
6063	Fourn ent, pt eqt	5,330.94	0.00	0.00	0.00	5,330.94	0.00	0.00	5,330.94-	0.00
6064	Fournitures administ	1,215.65	0.00	0.00	0.00	1,215.65	0.00	0.00	1,215.65-	0.00
6065	Linge, Vet trav	707.89	0.00	0.00	0.00	707.89	0.00	0.00	707.89-	0.00
6067	Fourn Mat ensgt rech	8,973.34	0.00	0.00	0.00	8,973.34	0.00	0.00	8,973.34-	0.00
6068	Autres	363.99	0.00	0.00	0.00	363.99	0.00	0.00	363.99-	0.00
61	Serv extérieurs	0.00	0.00	0.00	0.00	0.00	26,372.77	0.00	26,372.77	0.00
6152	Sur biens immob	1,734.20	0.00	0.00	0.00	1,734.20	0.00	0.00	1,734.20-	0.00
6155	Sur biens mobiliers	3,798.40	0.00	67.83	0.00	3,730.57	0.00	0.00	3,730.57-	0.00
616	Primes d'assurance	5,280.47	0.00	0.00	0.00	5,280.47	0.00	0.00	5,280.47-	0.00
6181	Docu générale	115.85	0.00	0.00	0.00	115.85	0.00	0.00	115.85-	0.00
618311	Français	87.35	0.00	0.00	0.00	87.35	0.00	0.00	87.35-	0.00
618331	Français	79.85	0.00	0.00	0.00	79.85	0.00	0.00	79.85-	0.00
6184	Reprographie	2,400.70	0.00	0.00	0.00	2,400.70	0.00	0.00	2,400.70-	0.00
62	Autres serv ext	0.00	0.00	0.00	0.00	0.00	22,649.44	0.00	22,649.44	0.00
623	Publicité, public	160.86	0.00	0.00	0.00	160.86	0.00	0.00	160.86-	0.00
6254	Frais d'inscription	1,300.00	0.00	0.00	0.00	1,300.00	0.00	0.00	1,300.00-	0.00
62561	Personnels EPSCP	1,022.73	0.00	0.00	0.00	1,022.73	0.00	0.00	1,022.73-	0.00
6257	Réceptions	182.63	0.00	0.00	0.00	182.63	0.00	0.00	182.63-	0.00
626	Frais post Telecom	0.00	0.00	0.00	0.00	0.00	660.00-	0.00	660.00-	0.00
628	Divers	0.00	0.00	0.00	0.00	0.00	1,393.56	0.00	1,393.56	0.00
6282	Blanchissage	715.30	0.00	0.00	0.00	715.30	0.00	0.00	715.30-	0.00
6288	Autres prest ext	18,876.45	0.00	0.00	0.00	18,876.45	0.00	0.00	18,876.45-	0.00
637	Autres impôts, taxes	1,600.00	0.00	0.00	0.00	1,600.00	0.00	0.00	1,600.00-	0.00
658	Chdiv gest cour	40.00	0.00	0.00	0.00	40.00	0.00	0.00	40.00-	0.00
671	Charges ex op gest	15.63	0.00	0.00	0.00	15.63	0.00	0.00	15.63-	0.00

Périmètre financier : Univ d'Angers et SAIC  
 Exercice comptable : 2010  
 Etablissement : 100  
 Centre financier : \*  
 Compte budgétaire : \*

Compte	Libellé	dépenses				Montants des crédits				
		Montant brut des ordres de dépenses	Dont dépenses sur crédits extournés	Reversements	Extourne	Montant net des dépenses	Crédits ouverts au titre du budget	D'ordre budgétaire	Crédits ouverts au titre du budg. non employés	Crédits extournés non employés
1	1bis	2	2bis	3	4	5	6	7	8	9
*	Masse investissement	16,012.19	0.00	0.00	0.00	16,012.19	23,000.00	0.00	6,987.81	0.00
2154	Mat. Ensgt	15,653.39	0.00	0.00	0.00	15,653.39	0.00	0.00	15,653.39-	0.00
218	Autres immob corp.	0.00	0.00	0.00	0.00	0.00	23,000.00	0.00	23,000.00	0.00
2182	Matériel de transpor	22,347.07	0.00	0.00	0.00	22,347.07	0.00	0.00	22,347.07-	0.00
2382	Acomptes versés	22,347.07-	0.00	0.00	0.00	22,347.07-	0.00	0.00	22,347.07	0.00
275D	Dépôts et cautionnem	358.80	0.00	0.00	0.00	358.80	0.00	0.00	358.80-	0.00

Périmètre financier : Univ d'Angers et SAIC  
 Exercice comptable : 2010  
 Etablissement : 100  
 Centre financier : \*  
 Compte budgétaire : \*

Compte	Libellé	dépenses				Montants des crédits				
		Montant brut des ordres de dépenses	Dont dépenses sur crédits extournés	Reversements	Extourne	Montant net des dépenses	Crédits ouverts au titre du budget	D'ordre budgétaire	Crédits ouverts au titre du budg. non employés	Crédits extournés non employés
1	1bis	2	2bis	3	4	5	6	7	8	9
*	Masse personnelle	114,068.08	0.00	0.00	0.00	114,068.08	141,320.70	0.00	27,252.62	0.00
633	Impôts, taxes Rémun	873.03	0.00	0.00	0.00	873.03	0.00	0.00	873.03-	0.00
63P	Perso, impôt, taxes	0.00	0.00	0.00	0.00	0.00	1,146.00	0.00	1,146.00	0.00
64	Charges Pers	0.00	0.00	0.00	0.00	0.00	140,174.70	0.00	140,174.70	0.00
6411	Salaires, appointeme	98,263.00	0.00	0.00	0.00	98,263.00	0.00	0.00	98,263.00-	0.00
645	Charges de Sécurité	14,932.05	0.00	0.00	0.00	14,932.05	0.00	0.00	14,932.05-	0.00

Périmètre financier : Univ d'Angers et SAIC  
 Exercice comptable : 2010  
 Etablissement : 100  
 Centre financier : \*  
 Compte budgétaire : \*

Compte	Libellé	dépenses					Montants des crédits			
		Montant brut des ordres de dépenses	Dont dépenses sur crédits extournés	Reversements	Extourne	Montant net des dépenses	Crédits ouverts au titre du budget	D'ordre budgétaire	Crédits ouverts au titre du budg. non employés	Crédits extournés non employés
1	1bis	2	2bis	3	4	5	6	7	8	9
**	913-CUFCO	1,191,598.08	0.00	2,862.39	0.00	1,188,735.69	1,424,373.04	0.00	235,637.35	0.00
*	Masse fonctionnement	420,042.25	0.00	2,441.13	0.00	417,601.12	640,644.72	0.00	223,043.60	0.00
60	Achats Var stock	0.00	0.00	0.00	0.00	0.00	224,500.00	0.00	224,500.00	0.00
606	Achats non stockés	0.00	0.00	0.00	0.00	0.00	0.00	0.00	0.00	0.00
60611	Électricité	2,213.82	0.00	0.00	0.00	2,213.82	0.00	0.00	2,213.82	0.00
6062	Acquisition papier	882.65	0.00	0.00	0.00	882.65	0.00	0.00	882.65	0.00
6063	Fourn ent, pt egt	26,467.88	0.00	1,117.00	0.00	25,350.88	0.00	0.00	25,350.88	0.00
6064	Fournitures administ	6,604.72	0.00	0.00	0.00	6,604.72	0.00	0.00	6,604.72	0.00
6065	Linge, Vet trav	7.77	0.00	0.00	0.00	7.77	0.00	0.00	7.77	0.00
6068	Autres	2,587.06	0.00	727.91	0.00	1,859.15	0.00	0.00	1,859.15	0.00
61	Serv extérieurs	0.00	0.00	0.00	0.00	0.00	28,000.00	0.00	28,000.00	0.00
613	Locations	0.00	0.00	0.00	0.00	0.00	0.00	0.00	0.00	0.00
6132	Locations immob	60,198.48	0.00	50.00	0.00	60,148.48	0.00	0.00	60,148.48	0.00
6135	Locations mobilières	3,951.16	0.00	0.00	0.00	3,951.16	0.00	0.00	3,951.16	0.00
614	Charges loc, coprop	23,625.94	0.00	0.00	0.00	23,625.94	0.00	0.00	23,625.94	0.00
6155	Sur biens mobiliers	3,314.59	0.00	0.00	0.00	3,314.59	0.00	0.00	3,314.59	0.00
6181	Docu générale	1,012.12	0.00	0.00	0.00	1,012.12	0.00	0.00	1,012.12	0.00
618311	Français	1,293.78	0.00	0.00	0.00	1,293.78	0.00	0.00	1,293.78	0.00
618331	Français	600.00	0.00	0.00	0.00	600.00	0.00	0.00	600.00	0.00
6184	Reprographie	7,735.06	0.00	0.00	0.00	7,735.06	0.00	0.00	7,735.06	0.00
62	Autres serv ext	0.00	0.00	0.00	0.00	0.00	406,826.68	0.00	406,826.68	0.00
622	Rém interm Hono	2,982.38	0.00	0.00	0.00	2,982.38	0.00	0.00	2,982.38	0.00
623	Publicité, public	25,181.42	0.00	0.00	0.00	25,181.42	0.00	0.00	25,181.42	0.00
624	Transports de biens	6,570.00	0.00	0.00	0.00	6,570.00	0.00	0.00	6,570.00	0.00
625	Deplots Missions	0.00	0.00	0.00	0.00	0.00	7,000.00	0.00	7,000.00	0.00
6254	Frais d'inscription	2,541.00	0.00	0.00	0.00	2,541.00	0.00	0.00	2,541.00	0.00
6255	Frais de déménagt	1,884.90	0.00	0.00	0.00	1,884.90	0.00	0.00	1,884.90	0.00
62561	Personnels EPSCP	39,146.19	0.00	546.22	0.00	38,599.97	0.00	0.00	38,599.97	0.00
62562	Étudiants	60.40	0.00	0.00	0.00	60.40	0.00	0.00	60.40	0.00
62563	Personnalités ext	4,796.00	0.00	0.00	0.00	4,796.00	0.00	0.00	4,796.00	0.00
6257	Réceptions	6,052.40	0.00	0.00	0.00	6,052.40	0.00	0.00	6,052.40	0.00
6264	Téléphone	54.49	0.00	0.00	0.00	54.49	0.00	0.00	54.49	0.00
6265	Affranchissements	9,091.03	0.00	0.00	0.00	9,091.03	0.00	0.00	9,091.03	0.00
627	Serv bancaires	3.26	0.00	0.00	0.00	3.26	0.00	0.00	3.26	0.00
628	Divers	0.00	0.00	0.00	0.00	0.00	21,681.96	0.00	21,681.96	0.00
6281	Concours divers	2,250.00	0.00	0.00	0.00	2,250.00	0.00	0.00	2,250.00	0.00
6283	FC pers Etablisst	418.18	0.00	0.00	0.00	418.18	0.00	0.00	418.18	0.00
6286	Contrats de nettoyyag	7,594.72	0.00	0.00	0.00	7,594.72	0.00	0.00	7,594.72	0.00
6288	Autres prest ext	168,647.22	0.00	0.00	0.00	168,647.22	0.00	0.00	168,647.22	0.00
65	Autres charges	0.00	0.00	0.00	0.00	0.00	10,000.00	0.00	10,000.00	0.00
651	Red conces brevets	458.91	0.00	0.00	0.00	458.91	0.00	0.00	458.91	0.00
658	Chdiv gest cour	1,652.80	0.00	0.00	0.00	1,652.80	0.00	0.00	1,652.80	0.00

Périmètre financier : Univ d'Angers et SAIC  
 Exercice comptable : 2010  
 Etablissement : 100  
 Centre financier : \*  
 Compte budgétaire : \*

Compte	Libellé	dépenses				Montants des crédits				
		Montant brut des ordres de dépenses	Dont dépenses sur crédits extournés	Reversements	Extourne	Montant net des dépenses	Crédits ouverts au titre du budget	D'ordre budgétaire	Crédits ouverts au titre du budg. non employés	Crédits extournés non employés
1	1bis	2	2bis	3	4	5	6	7	8	9
666	Pertes de change	48.52	0.00	0.00	0.00	48.52	0.00	0.00	48.52-	0.00
671	Charges ex op gest	113.40	0.00	0.00	0.00	113.40	0.00	0.00	113.40-	0.00



Périmètre financier : Univ d'Angers et SAIC  
 Exercice comptable : 2010  
 Etablissement : 100  
 Centre financier : \*  
 Compte budgétaire : \*

Compte	Libellé	dépenses				Montants des crédits				
		Montant brut des ordres de dépenses	Dont dépenses sur crédits extournés	Reversements	Extourne	Montant net des dépenses	Crédits ouverts au titre du budget	D'ordre budgétaire	Crédits ouverts au titre du budg. non employés	Crédits extournés non employés
1	1bis	2	2bis	3	4	5	6	7	8	9
*	Masse investissement	2,187.66	0.00	0.00	0.00	2,187.66	5,000.00	0.00	2,812.34	0.00
218	Autres immob corp.	0.00	0.00	0.00	0.00	0.00	5,000.00	0.00	5,000.00	0.00
2187	Matériel info	2,187.66	0.00	0.00	0.00	2,187.66	0.00	0.00	2,187.66-	0.00

Périmètre financier : Univ d'Angers et SAIC  
 Exercice comptable : 2010  
 Etablissement : 100  
 Centre financier : \*  
 Compte budgétaire : \*

Compte	Libellé	dépenses				Montants des crédits				
		Montant brut des ordres de dépenses	Dont dépenses sur crédits extournés	Reversements	Extourne	Montant net des dépenses	Crédits ouverts au titre du budget	D'ordre budgétaire	Crédits ouverts au titre du budg. non employés	Crédits extournés non employés
1	1bis	2	2bis	3	4	5	6	7	8	9
*	Masse personnelle	769,368.17	0.00	421.26	0.00	768,946.91	778,728.32	0.00	9,781.41	0.00
633	Impôts, taxes Rémun	9,675.35	0.00	0.00	0.00	9,675.35	0.00	0.00	9,675.35-	0.00
63P	Perso, impôt, taxes	0.00	0.00	0.00	0.00	0.00	6,000.00	0.00	6,000.00	0.00
64	Charges Pers	0.00	0.00	0.00	0.00	0.00	772,728.32	0.00	772,728.32	0.00
6411	Salaires, appointeme	550,178.74	0.00	0.00	0.00	550,178.74	0.00	0.00	550,178.74-	0.00
6413	Primes et gratificat	7,506.76	0.00	0.00	0.00	7,506.76	0.00	0.00	7,506.76-	0.00
64143	Heures sup	6,200.00	0.00	0.00	0.00	6,200.00	0.00	0.00	6,200.00-	0.00
64145	Contrats de recherch	35.46	0.00	0.00	0.00	35.46	0.00	0.00	35.46-	0.00
64146	Primes éloignement	90.75	0.00	0.00	0.00	90.75	0.00	0.00	90.75-	0.00
6415	Supplément familial	3,442.97	0.00	0.00	0.00	3,442.97	0.00	0.00	3,442.97-	0.00
645	Charges de Sécurité	192,043.14	0.00	421.26	0.00	191,621.88	0.00	0.00	191,621.88-	0.00
647	Autres charges soc	195.00	0.00	0.00	0.00	195.00	0.00	0.00	195.00-	0.00

Périmètre financier : Univ d'Angers et SAIC  
 Exercice comptable : 2010  
 Etablissement : 100  
 Centre financier : \*  
 Compte budgétaire : \*

Compte	Libellé	dépenses				Montants des crédits				
		Montant brut des ordres de dépenses	Dont dépenses sur crédits extournés	Reversements	Extourne	Montant net des dépenses	Crédits ouverts au titre du budget	D'ordre budgétaire	Crédits ouverts au titre du budg. non employés	Crédits extournés non employés
1	1bis	2	2bis	3	4	5	6	7	8	9
**	918-STIC	716,181.17	0.00	3,597.63	0.00	712,583.54	1,095,123.01	0.00	382,539.47	0.00
*	Masse fonctionnement	468,186.06	0.00	181.50	0.00	468,004.56	652,429.65	0.00	184,425.09	0.00
60	Achats Var stock	0.00	0.00	0.00	0.00	0.00	552,767.65	0.00	552,767.65	0.00
6062	Acquisition papier	1,232.02	0.00	0.00	0.00	1,232.02	0.00	0.00	1,232.02-	0.00
6063	Fourn ent, pt eqt	2,236.18	0.00	0.00	0.00	2,236.18	0.00	0.00	2,236.18-	0.00
6064	Fournitures administ	12,247.12	0.00	174.50	0.00	12,072.62	0.00	0.00	12,072.62-	0.00
6068	Autres	338.77	0.00	0.00	0.00	338.77	0.00	0.00	338.77-	0.00
61	Serv extérieurs	0.00	0.00	0.00	0.00	0.00	500.00	0.00	500.00	0.00
6135	Locations mobilières	245.69	0.00	0.00	0.00	245.69	0.00	0.00	245.69-	0.00
6155	Sur biens mobiliers	898.65	0.00	0.00	0.00	898.65	0.00	0.00	898.65-	0.00
6156	Maintenance	131.37	0.00	0.00	0.00	131.37	0.00	0.00	131.37-	0.00
618331	Français	250.00	0.00	0.00	0.00	250.00	0.00	0.00	250.00-	0.00
6184	Reprographie	270.56	0.00	0.00	0.00	270.56	0.00	0.00	270.56-	0.00
62	Autres serv ext	0.00	0.00	0.00	0.00	0.00	97,962.00	0.00	97,962.00	0.00
622	Rém interm Hono	1,913.60	0.00	0.00	0.00	1,913.60	0.00	0.00	1,913.60-	0.00
623	Publicité, public	300.00	0.00	0.00	0.00	300.00	0.00	0.00	300.00-	0.00
6254	Frais d'inscription	5,970.00	0.00	0.00	0.00	5,970.00	0.00	0.00	5,970.00-	0.00
62561	Personnels EPSCP	13,496.21	0.00	7.00	0.00	13,489.21	0.00	0.00	13,489.21-	0.00
62563	Personnalités ext	323.17	0.00	0.00	0.00	323.17	0.00	0.00	323.17-	0.00
6257	Réceptions	1,054.39	0.00	0.00	0.00	1,054.39	0.00	0.00	1,054.39-	0.00
6265	Affranchissements	216.90	0.00	0.00	0.00	216.90	0.00	0.00	216.90-	0.00
6281	Concours divers	4,175.00	0.00	0.00	0.00	4,175.00	0.00	0.00	4,175.00-	0.00
6288	Autres prest ext	19,375.20	0.00	0.00	0.00	19,375.20	0.00	0.00	19,375.20-	0.00
637	Autres impôts, taxes	110.95	0.00	0.00	0.00	110.95	0.00	0.00	110.95-	0.00
65	Autres charges	0.00	0.00	0.00	0.00	0.00	1,200.00	0.00	1,200.00	0.00
651	Red conces brevets	5,232.90	0.00	0.00	0.00	5,232.90	0.00	0.00	5,232.90-	0.00
6575	Sub reçues	398,155.00	0.00	0.00	0.00	398,155.00	0.00	0.00	398,155.00-	0.00
671	Charges ex op gest	12.38	0.00	0.00	0.00	12.38	0.00	0.00	12.38-	0.00

Périmètre financier : Univ d'Angers et SAIC  
 Exercice comptable : 2010  
 Etablissement : 100  
 Centre financier : \*  
 Compte budgétaire : \*

Compte	Libellé	dépenses				Montants des crédits				
		Montant brut des ordres de dépenses	Dont dépenses sur crédits extournés	Reversements	Extourne	Montant net des dépenses	Crédits ouverts au titre du budget	D'ordre budgétaire	Crédits ouverts au titre du budg. non employés	Crédits extournés non employés
1	1bis	2	2bis	3	4	5	6	7	8	9
*	Masse investissement	18,031.49	0.00	3,391.62	0.00	14,639.87	157,000.00	0.00	142,360.13	0.00
218	Autres immob corp.	0.00	0.00	0.00	0.00	0.00	157,000.00	0.00	157,000.00	0.00
2187	Matériel info	18,031.49	0.00	3,391.62	0.00	14,639.87	0.00	0.00	14,639.87-	0.00

Périmètre financier : Univ d'Angers et SAIC  
 Exercice comptable : 2010  
 Etablissement : 100  
 Centre financier : \*  
 Compte budgétaire : \*

Compte	Libellé	dépenses				Montants des crédits				
		Montant brut des ordres de dépenses	Dont dépenses sur crédits extournés	Reversements	Extourne	Montant net des dépenses	Crédits ouverts au titre du budget	D'ordre budgétaire	Crédits ouverts au titre du budg. non employés	Crédits extournés non employés
1	1bis	2	2bis	3	4	5	6	7	8	9
*	Masse personnelle	229,963.62	0.00	24.51	0.00	229,939.11	285,693.36	0.00	55,754.25	0.00
633	Impôts, taxes Rémun	3,673.60	0.00	0.41	0.00	3,673.19	0.00	0.00	3,673.19-	0.00
63P	Perso, impôt, taxes	0.00	0.00	0.00	0.00	0.00	1,545.00	0.00	1,545.00	0.00
64	Charges Pers	0.00	0.00	0.00	0.00	0.00	284,148.36	0.00	284,148.36	0.00
6411	Salaires, appointeme	165,869.25	0.00	0.00	0.00	165,869.25	0.00	0.00	165,869.25-	0.00
6415	Supplément familial	27.48	0.00	0.00	0.00	27.48	0.00	0.00	27.48-	0.00
645	Charges de Sécurité	60,038.69	0.00	6.60	0.00	60,032.09	0.00	0.00	60,032.09-	0.00
647	Autres charges soc	354.60	0.00	17.50	0.00	337.10	0.00	0.00	337.10-	0.00

Périmètre financier : Univ d'Angers et SAIC  
 Exercice comptable : 2010  
 Etablissement : 100  
 Centre financier : \*  
 Compte budgétaire : \*

Compte	Libellé	dépenses					Montants des crédits			
		Montant brut des ordres de dépenses	Dont dépenses sur crédits extournés	Reversements	Extourne	Montant net des dépenses	Crédits ouverts au titre du budget	D'ordre budgétaire	Crédits ouverts au titre du budg. non employés	Crédits extournés non employés
1	1bis	2	2bis	3	4	5	6	7	8	9
**	931-IMIS-ESTHUA	1,990,427.71	0.00	11,201.98	0.00	1,979,225.73	2,537,948.90	0.00	558,723.17	0.00
*	Masse fonctionnement	850,604.65	0.00	11,071.76	0.00	839,532.89	1,208,317.24	0.00	368,784.35	0.00
60	Achats Var stock	0.00	0.00	0.00	0.00	0.00	80,000.00	0.00	80,000.00	0.00
606	Achats non stockés	0.00	0.00	0.00	0.00	0.00	3,000.00-	0.00	3,000.00-	0.00
60612	Carburants et lubrif	10,122.94	0.00	0.00	0.00	10,122.94	0.00	0.00	10,122.94-	0.00
60613	Gaz	1,001.75	0.00	857.00	0.00	144.75	0.00	0.00	144.75-	0.00
6062	Acquisition papier	5,353.19	0.00	0.00	0.00	5,353.19	0.00	0.00	5,353.19-	0.00
6063	Fourn ent, pt eqt	35,245.61	0.00	64.58	0.00	35,181.03	0.00	0.00	35,181.03-	0.00
6064	Fournitures administ	10,181.79	0.00	536.00	0.00	9,645.79	0.00	0.00	9,645.79-	0.00
6067	Fourn Mat ensgt rech	408.27	0.00	0.00	0.00	408.27	0.00	0.00	408.27-	0.00
6068	Autres	2,312.70	0.00	0.00	0.00	2,312.70	0.00	0.00	2,312.70-	0.00
61	Serv extérieurs	0.00	0.00	0.00	0.00	0.00	60,331.12	0.00	60,331.12	0.00
613	Locations	0.00	0.00	0.00	0.00	0.00	0.00	0.00	0.00	0.00
6132	Locations immob	1,570.00	0.00	0.00	0.00	1,570.00	0.00	0.00	1,570.00-	0.00
6135	Locations mobilières	19,029.00	0.00	0.00	0.00	19,029.00	0.00	0.00	19,029.00-	0.00
615	Travaux Ent et Rep	0.00	0.00	0.00	0.00	0.00	0.00	0.00	0.00	0.00
6155	Sur biens mobiliers	10,199.62	0.00	1,411.77	0.00	8,787.85	0.00	0.00	8,787.85-	0.00
6156	Maintenance	8,259.45	0.00	0.00	0.00	8,259.45	0.00	0.00	8,259.45-	0.00
616	Primes d'assurance	0.00	0.00	0.00	0.00	0.00	1,888.19-	0.00	1,888.19-	0.00
617	Études et recherches	3,946.80	0.00	0.00	0.00	3,946.80	0.00	0.00	3,946.80-	0.00
618	Divers	0.00	0.00	0.00	0.00	0.00	0.00	0.00	0.00	0.00
6181	Docu générale	6,153.83	0.00	0.00	0.00	6,153.83	0.00	0.00	6,153.83-	0.00
618311	Français	9,311.69	0.00	46.04	0.00	9,265.65	0.00	0.00	9,265.65-	0.00
618331	Français	781.44	0.00	0.00	0.00	781.44	0.00	0.00	781.44-	0.00
6184	Reprographie	1,518.60	0.00	0.00	0.00	1,518.60	0.00	0.00	1,518.60-	0.00
6185	Frais de colloques	2,616.20	0.00	0.00	0.00	2,616.20	0.00	0.00	2,616.20-	0.00
62	Autres serv ext	0.00	0.00	0.00	0.00	0.00	1,049,911.02	0.00	1,049,911.02	0.00
622	Rém interm Hono	16,068.67	0.00	0.00	0.00	16,068.67	0.00	0.00	16,068.67-	0.00
623	Publicité, public	75,592.74	0.00	11.66	0.00	75,581.08	886.00-	0.00	76,467.08-	0.00
624	Transports de biens	24,919.03	0.00	0.00	0.00	24,919.03	0.00	0.00	24,919.03-	0.00
625	Deplots Missions	0.00	0.00	0.00	0.00	0.00	27,666.47-	0.00	27,666.47-	0.00
6254	Frais d'inscription	1,994.42	0.00	0.00	0.00	1,994.42	0.00	0.00	1,994.42-	0.00
62561	Personnels EPSCP	226,216.55	0.00	7,090.68	0.00	219,125.87	0.00	0.00	219,125.87-	0.00
62562	Étudiants	2,974.54	0.00	0.00	0.00	2,974.54	0.00	0.00	2,974.54-	0.00
62563	Personnalités ext	19,288.94	0.00	0.00	0.00	19,288.94	0.00	0.00	19,288.94-	0.00
6257	Réceptions	44,365.55	0.00	355.00	0.00	44,010.55	0.00	0.00	44,010.55-	0.00
626	Frais post Telecom	0.00	0.00	0.00	0.00	0.00	5,610.00-	0.00	5,610.00-	0.00
6265	Affranchissements	9,820.92	0.00	0.00	0.00	9,820.92	0.00	0.00	9,820.92-	0.00
627	Serv bancaires	149.40	0.00	0.00	0.00	149.40	0.00	0.00	149.40-	0.00
628	Divers	0.00	0.00	0.00	0.00	0.00	350.00-	0.00	350.00-	0.00
6281	Concours divers	7,840.24	0.00	0.00	0.00	7,840.24	0.00	0.00	7,840.24-	0.00
6286	Contrats de nettoyage	80.00	0.00	0.00	0.00	80.00	0.00	0.00	80.00-	0.00

Périmètre financier : Univ d'Angers et SAIC  
 Exercice comptable : 2010  
 Etablissement : 100  
 Centre financier : \*  
 Compte budgétaire : \*

Compte	Libellé	dépenses				Montants des crédits				
		Montant brut des ordres de dépenses	Dont dépenses sur crédits extournés	Reversements	Extourne	Montant net des dépenses	Crédits ouverts au titre du budget	D'ordre budgétaire	Crédits ouverts au titre du budg. non employés	Crédits extournés non employés
1	1bis	2	2bis	3	4	5	6	7	8	9
6288	Autres prest ext	39,832.23	0.00	324.03	0.00	39,508.20	0.00	0.00	39,508.20-	0.00
637	Autres impôts, taxes	1,811.17	0.00	0.00	0.00	1,811.17	0.00	0.00	1,811.17-	0.00
65	Autres charges	0.00	0.00	0.00	0.00	0.00	56,975.76	0.00	56,975.76	0.00
651	Red conces brevets	13,441.22	0.00	0.00	0.00	13,441.22	0.00	0.00	13,441.22-	0.00
657	Charges spécifiques	0.00	0.00	0.00	0.00	0.00	0.00	0.00	0.00	0.00
6571	Bourses	38,100.00	0.00	0.00	0.00	38,100.00	0.00	0.00	38,100.00-	0.00
6575	Sub reçues	172,220.00	0.00	0.00	0.00	172,220.00	0.00	0.00	172,220.00-	0.00
6576	Subventions diverses	18,400.00	0.00	375.00	0.00	18,025.00	0.00	0.00	18,025.00-	0.00
6578	Autres charges spé	9,175.98	0.00	0.00	0.00	9,175.98	0.00	0.00	9,175.98-	0.00
658	Chdiv gest cour	0.00	0.00	0.00	0.00	0.00	0.00	0.00	0.00	0.00
666	Pertes de change	37.35	0.00	0.00	0.00	37.35	0.00	0.00	37.35-	0.00
67	Charges exceptionnel	0.00	0.00	0.00	0.00	0.00	500.00	0.00	500.00	0.00
671	Charges ex op gest	262.82	0.00	0.00	0.00	262.82	0.00	0.00	262.82-	0.00

Périmètre financier : Univ d'Angers et SAIC  
 Exercice comptable : 2010  
 Etablissement : 100  
 Centre financier : \*  
 Compte budgétaire : \*

Compte	Libellé	dépenses				Montants des crédits				
		Montant brut des ordres de dépenses	Dont dépenses sur crédits extournés	Reversements	Extourne	Montant net des dépenses	Crédits ouverts au titre du budget	D'ordre budgétaire	Crédits ouverts au titre du budg. non employés	Crédits extournés non employés
1	1bis	2	2bis	3	4	5	6	7	8	9
*	Masse investissement	121,665.51	0.00	0.00	0.00	121,665.51	208,943.00	0.00	87,277.49	0.00
215	Instal techniques	0.00	0.00	0.00	0.00	0.00	98,943.00	0.00	98,943.00	0.00
218	Autres immob corp.	0.00	0.00	0.00	0.00	0.00	110,000.00	0.00	110,000.00	0.00
2187	Matériel info	74,000.46	0.00	0.00	0.00	74,000.46	0.00	0.00	74,000.46-	0.00
2188	Matériels divers	47,665.05	0.00	0.00	0.00	47,665.05	0.00	0.00	47,665.05-	0.00



Périmètre financier : Univ d'Angers et SAIC  
 Exercice comptable : 2010  
 Etablissement : 100  
 Centre financier : \*  
 Compte budgétaire : \*

Compte	Libellé	dépenses				Montants des crédits				
		Montant brut des ordres de dépenses	Dont dépenses sur crédits extournés	Reversements	Extourne	Montant net des dépenses	Crédits ouverts au titre du budget	D'ordre budgétaire	Crédits ouverts au titre du budg. non employés	Crédits extournés non employés
1	1bis	2	2bis	3	4	5	6	7	8	9
*	Masse personnelle	1,018,157.55	0.00	130.22	0.00	1,018,027.33	1,120,688.66	0.00	102,661.33	0.00
633	Impôts, taxes Rémun	9,885.83	0.00	2.17	0.00	9,883.66	0.00	0.00	9,883.66-	0.00
63P	Perso, impôt, taxes	0.00	0.00	0.00	0.00	0.00	17,000.00	0.00	17,000.00	0.00
64	Charges Pers	0.00	0.00	0.00	0.00	0.00	1,103,688.66	0.00	1,103,688.66	0.00
641	Rémunérations perso	0.00	0.00	0.00	0.00	0.00	0.00	0.00	0.00	0.00
6411	Salaires, appointeme	823,770.14	0.00	0.00	0.00	823,770.14	0.00	0.00	823,770.14-	0.00
6413	Primes et gratificat	3,579.84	0.00	0.00	0.00	3,579.84	0.00	0.00	3,579.84-	0.00
64145	Contrats de recherch	1,270.33	0.00	0.00	0.00	1,270.33	0.00	0.00	1,270.33-	0.00
6415	Supplément familial	874.56	0.00	0.00	0.00	874.56	0.00	0.00	874.56-	0.00
642	Cours complémentaire	0.00	0.00	0.00	0.00	0.00	0.00	0.00	0.00	0.00
644	Rémunérdu per	0.00	0.00	0.00	0.00	0.00	0.00	0.00	0.00	0.00
645	Charges de Sécurité	178,776.85	0.00	128.05	0.00	178,648.80	0.00	0.00	178,648.80-	0.00

CADRE 2 : Développement des dépenses budgétaires

Périmètre financier : Univ d'Angers et SAIC  
 Exercice comptable : 2010  
 Etablissement : 100  
 Centre financier : \*  
 Compte budgétaire : \*

Compte	Libellé	dépenses					Montants des crédits			
		Montant brut des ordres de dépenses	Dont dépenses sur crédits extournés	Reversements	Extourne	Montant net des dépenses	Crédits ouverts au titre du budget	D'ordre budgétaire	Crédits ouverts au titre du budg. non employés	Crédits extournés non employés
1	1bis	2	2bis	3	4	5	6	7	8	9
**	932-ISTIA	1,226,693.05	0.00	7,098.14	0.00	1,219,594.91	1,448,226.26	0.00	228,631.35	0.00
*	Masse fonctionnement	609,530.28	0.00	3,810.07	0.00	605,720.21	628,857.76	0.00	23,137.55	0.00
60	Achats Var stock	0.00	0.00	0.00	0.00	0.00	165,631.00	0.00	165,631.00	0.00
606	Achats non stockés	0.00	0.00	0.00	0.00	0.00	25,394.00	0.00	25,394.00	0.00
60612	Carburants et lubrif	904.55	0.00	0.00	0.00	904.55	0.00	0.00	904.55-	0.00
60613	Gaz	146.37	0.00	0.00	0.00	146.37	0.00	0.00	146.37-	0.00
60618	Autres fournitures	94.85	0.00	0.00	0.00	94.85	0.00	0.00	94.85-	0.00
6062	Acquisition papier	1,832.03	0.00	0.00	0.00	1,832.03	0.00	0.00	1,832.03-	0.00
6063	Fourn ent, pt eqt	201,324.41	0.00	569.44	0.00	200,754.97	0.00	0.00	200,754.97-	0.00
6064	Fournitures administ	18,579.60	0.00	0.00	0.00	18,579.60	30.90-	0.00	18,610.50-	0.00
6065	Linge, Vet trav	1,359.54	0.00	0.00	0.00	1,359.54	0.00	0.00	1,359.54-	0.00
6067	Fourn Mat ensgt rech	21,259.28	0.00	0.00	0.00	21,259.28	0.00	0.00	21,259.28-	0.00
6068	Autres	6,015.46	0.00	15.24	0.00	6,000.22	0.00	0.00	6,000.22-	0.00
61	Serv extérieurs	0.00	0.00	0.00	0.00	0.00	161,021.44	0.00	161,021.44	0.00
6132	Locations immob	5,089.50	0.00	0.00	0.00	5,089.50	0.00	0.00	5,089.50-	0.00
6135	Locations mobilières	8,312.50	0.00	0.00	0.00	8,312.50	0.00	0.00	8,312.50-	0.00
615	Travaux Ent et Rep	0.00	0.00	0.00	0.00	0.00	103.04	0.00	103.04	0.00
6152	Sur biens immob	15,493.59	0.00	0.00	0.00	15,493.59	0.00	0.00	15,493.59-	0.00
6155	Sur biens mobiliers	14,433.59	0.00	0.00	0.00	14,433.59	0.00	0.00	14,433.59-	0.00
6156	Maintenance	719.36	0.00	0.00	0.00	719.36	0.00	0.00	719.36-	0.00
616	Primes d'assurance	27.88	0.00	0.00	0.00	27.88	203.36-	0.00	231.24-	0.00
617	Études et recherches	2,056.20	0.00	0.00	0.00	2,056.20	0.00	0.00	2,056.20-	0.00
6181	Docu générale	6,706.97	0.00	0.00	0.00	6,706.97	0.00	0.00	6,706.97-	0.00
618311	Français	6,640.03	0.00	0.00	0.00	6,640.03	0.00	0.00	6,640.03-	0.00
618331	Français	1,514.07	0.00	0.00	0.00	1,514.07	0.00	0.00	1,514.07-	0.00
6184	Reprographie	19,059.49	0.00	0.00	0.00	19,059.49	0.00	0.00	19,059.49-	0.00
6185	Frais de colloques	6,928.52	0.00	0.00	0.00	6,928.52	0.00	0.00	6,928.52-	0.00
62	Autres serv ext	0.00	0.00	0.00	0.00	0.00	233,288.89	0.00	233,288.89	0.00
622	Rém interm Hono	505.26	0.00	0.00	0.00	505.26	0.00	0.00	505.26-	0.00
623	Publicité, public	30,482.96	0.00	0.00	0.00	30,482.96	0.00	0.00	30,482.96-	0.00
624	Transports de biens	10,102.39	0.00	0.00	0.00	10,102.39	0.00	0.00	10,102.39-	0.00
6254	Frais d'inscription	1,705.01	0.00	0.00	0.00	1,705.01	0.00	0.00	1,705.01-	0.00
62561	Personnels EPSCP	63,257.66	0.00	2,019.90	0.00	61,237.76	0.00	0.00	61,237.76-	0.00
62562	Étudiants	8,968.04	0.00	210.68	0.00	8,757.36	0.00	0.00	8,757.36-	0.00
62563	Personnalités ext	17,382.74	0.00	555.67	0.00	16,827.07	0.00	0.00	16,827.07-	0.00
6257	Réceptions	56,633.06	0.00	421.20	0.00	56,211.86	0.00	0.00	56,211.86-	0.00
626	Frais post Telecom	0.00	0.00	0.00	0.00	0.00	2,448.35-	0.00	2,448.35-	0.00
6265	Affranchissements	7,206.41	0.00	0.00	0.00	7,206.41	0.00	0.00	7,206.41-	0.00
6281	Concours divers	4,167.70	0.00	0.00	0.00	4,167.70	0.00	0.00	4,167.70-	0.00
6282	Blanchissage	136.25	0.00	0.00	0.00	136.25	0.00	0.00	136.25-	0.00
6288	Autres prest ext	32,848.53	0.00	0.00	0.00	32,848.53	0.00	0.00	32,848.53-	0.00
637	Autres impôts, taxes	219.60	0.00	0.00	0.00	219.60	0.00	0.00	219.60-	0.00

Périmètre financier : Univ d'Angers et SAIC  
 Exercice comptable : 2010  
 Etablissement : 100  
 Centre financier : \*  
 Compte budgétaire : \*

Compte	Libellé	dépenses				Montants des crédits				
		Montant brut des ordres de dépenses	Dont dépenses sur crédits extournés	Reversements	Extourne	Montant net des dépenses	Crédits ouverts au titre du budget	D'ordre budgétaire	Crédits ouverts au titre du budg. non employés	Crédits extournés non employés
1	1bis	2	2bis	3	4	5	6	7	8	9
65	Autres charges	0.00	0.00	0.00	0.00	0.00	33,174.00	0.00	33,174.00	0.00
651	Red conces brevets	32,032.01	0.00	17.94	0.00	32,014.07	12,926.00	0.00	19,088.07-	0.00
6576	Subventions diverses	5,300.00	0.00	0.00	0.00	5,300.00	0.00	0.00	5,300.00-	0.00
66	Charges financières	0.00	0.00	0.00	0.00	0.00	2.00	0.00	2.00	0.00
666	Pertes de change	46.96	0.00	0.00	0.00	46.96	0.00	0.00	46.96-	0.00
671	Charges ex op gest	37.91	0.00	0.00	0.00	37.91	0.00	0.00	37.91-	0.00

Périmètre financier : Univ d'Angers et SAIC  
 Exercice comptable : 2010  
 Etablissement : 100  
 Centre financier : \*  
 Compte budgétaire : \*

Compte	Libellé	dépenses				Montants des crédits				
		Montant brut des ordres de dépenses	Dont dépenses sur crédits extournés	Reversements	Extourne	Montant net des dépenses	Crédits ouverts au titre du budget	D'ordre budgétaire	Crédits ouverts au titre du budg. non employés	Crédits extournés non employés
1	1bis	2	2bis	3	4	5	6	7	8	9
*	Masse investissement	147,935.03	0.00	3,288.07	0.00	144,646.96	254,966.03	0.00	110,319.07	0.00
20	Immob incorporelles	0.00	0.00	0.00	0.00	0.00	0.00	0.00	0.00	0.00
205	Conces. Dts simil	0.00	0.00	0.00	0.00	0.00	50,106.00	0.00	50,106.00	0.00
2053	Logiciels	28,979.80	0.00	0.00	0.00	28,979.80	0.00	0.00	28,979.80-	0.00
21	Immob. Corporelles	0.00	0.00	0.00	0.00	0.00	0.00	0.00	0.00	0.00
215	Instal techniques	0.00	0.00	0.00	0.00	0.00	108,716.00	0.00	108,716.00	0.00
2151	Instal techs comp	6,843.83	0.00	0.00	0.00	6,843.83	0.00	0.00	6,843.83-	0.00
2153	Mat. Scientif.	43,263.96	0.00	0.00	0.00	43,263.96	0.00	0.00	43,263.96-	0.00
218	Autres immob corp.	0.00	0.00	0.00	0.00	0.00	96,144.03	0.00	96,144.03	0.00
2187	Matériel info	38,561.50	0.00	3,288.07	0.00	35,273.43	0.00	0.00	35,273.43-	0.00
2188	Matériels divers	39,268.27	0.00	0.00	0.00	39,268.27	0.00	0.00	39,268.27-	0.00
2381	Avances versées	8,982.33-	0.00	0.00	0.00	8,982.33-	0.00	0.00	8,982.33	0.00

Périmètre financier : Univ d'Angers et SAIC  
 Exercice comptable : 2010  
 Etablissement : 100  
 Centre financier : \*  
 Compte budgétaire : \*

Compte	Libellé	dépenses				Montants des crédits				
		Montant brut des ordres de dépenses	Dont dépenses sur crédits extournés	Reversements	Extourne	Montant net des dépenses	Crédits ouverts au titre du budget	D'ordre budgétaire	Crédits ouverts au titre du budg. non employés	Crédits extournés non employés
1	1bis	2	2bis	3	4	5	6	7	8	9
*	Masse personnelle	469,227.74	0.00	0.00	0.00	469,227.74	564,402.47	0.00	95,174.73	0.00
633	Impôts, taxes Rémun	3,777.15	0.00	0.00	0.00	3,777.15	0.00	0.00	3,777.15-	0.00
63P	Perso, impôt, taxes	0.00	0.00	0.00	0.00	0.00	3,990.00	0.00	3,990.00	0.00
64	Charges Pers	0.00	0.00	0.00	0.00	0.00	560,412.47	0.00	560,412.47	0.00
641	Rémunérations perso	0.00	0.00	0.00	0.00	0.00	0.00	0.00	0.00	0.00
6411	Salaires, appointeme	397,668.46	0.00	0.00	0.00	397,668.46	0.00	0.00	397,668.46-	0.00
642	Cours complémentaire	0.00	0.00	0.00	0.00	0.00	0.00	0.00	0.00	0.00
645	Charges de Sécurité	67,738.70	0.00	0.00	0.00	67,738.70	0.00	0.00	67,738.70-	0.00
647	Autres charges soc	43.43	0.00	0.00	0.00	43.43	0.00	0.00	43.43-	0.00

Périmètre financier : Univ d'Angers et SAIC  
 Exercice comptable : 2010  
 Etablissement : 100  
 Centre financier : \*  
 Compte budgétaire : \*

Compte	Libellé	dépenses					Montants des crédits			
		Montant brut des ordres de dépenses	Dont dépenses sur crédits extournés	Reversements	Extourne	Montant net des dépenses	Crédits ouverts au titre du budget	D'ordre budgétaire	Crédits ouverts au titre du budg. non employés	Crédits extournés non employés
1	lbis	2	2bis	3	4	5	6	7	8	9
**	933-UFR Sciences	852,451.85	0.00	1,302.25	0.00	851,149.60	1,326,453.26	0.00	475,303.66	0.00
*	Masse fonctionnement	305,940.47	0.00	1,302.25	0.00	304,638.22	478,369.84	0.00	173,731.62	0.00
60	Achats Var stock	0.00	0.00	0.00	0.00	0.00	260,347.58	0.00	260,347.58	0.00
606	Achats non stockés	0.00	0.00	0.00	0.00	0.00	7,646.46	0.00	7,646.46	0.00
60612	Carburants et lubrif	682.75	0.00	0.00	0.00	682.75	0.00	0.00	682.75-	0.00
60613	Gaz	1,272.75	0.00	18.41	0.00	1,254.34	0.00	0.00	1,254.34-	0.00
60618	Autres fournitures	542.38	0.00	0.00	0.00	542.38	0.00	0.00	542.38-	0.00
6062	Acquisition papier	7,364.18	0.00	0.00	0.00	7,364.18	0.00	0.00	7,364.18-	0.00
6063	Fourn ent, pt eqt	73,358.56	0.00	0.00	0.00	73,358.56	0.00	0.00	73,358.56-	0.00
6064	Fournitures administ	14,861.51	0.00	0.00	0.00	14,861.51	0.00	0.00	14,861.51-	0.00
6065	Linge, Vet trav	166.18	0.00	0.00	0.00	166.18	0.00	0.00	166.18-	0.00
6067	Fourn Mat ensgt rech	55,509.75	0.00	473.60	0.00	55,036.15	0.00	0.00	55,036.15-	0.00
6068	Autres	2,327.62	0.00	0.00	0.00	2,327.62	0.00	0.00	2,327.62-	0.00
61	Serv extérieurs	0.00	0.00	0.00	0.00	0.00	105,340.78	0.00	105,340.78	0.00
6135	Locations mobilières	16,486.68	0.00	0.00	0.00	16,486.68	0.00	0.00	16,486.68-	0.00
6152	Sur biens immob	17,378.08	0.00	0.00	0.00	17,378.08	0.00	0.00	17,378.08-	0.00
6155	Sur biens mobiliers	11,059.08	0.00	0.00	0.00	11,059.08	0.00	0.00	11,059.08-	0.00
616	Primes d'assurance	0.00	0.00	0.00	0.00	0.00	440.84-	0.00	440.84-	0.00
6181	Docu générale	3,519.13	0.00	0.00	0.00	3,519.13	0.00	0.00	3,519.13-	0.00
618311	Français	2,044.84	0.00	0.00	0.00	2,044.84	0.00	0.00	2,044.84-	0.00
618331	Français	315.46	0.00	0.00	0.00	315.46	0.00	0.00	315.46-	0.00
6184	Reprographie	7,135.69	0.00	0.00	0.00	7,135.69	0.00	0.00	7,135.69-	0.00
62	Autres serv ext	0.00	0.00	0.00	0.00	0.00	99,413.90	0.00	99,413.90	0.00
623	Publicité, public	1,734.20	0.00	0.00	0.00	1,734.20	0.00	0.00	1,734.20-	0.00
624	Transports de biens	17,110.61	0.00	0.00	0.00	17,110.61	0.00	0.00	17,110.61-	0.00
625	Deplcts Missions	0.00	0.00	0.00	0.00	0.00	0.00	0.00	0.00	0.00
6254	Frais d'inscription	465.00	0.00	0.00	0.00	465.00	0.00	0.00	465.00-	0.00
6255	Frais de déménagt	6,518.20	0.00	0.00	0.00	6,518.20	0.00	0.00	6,518.20-	0.00
62561	Personnels EPSCP	29,179.32	0.00	810.24	0.00	28,369.08	0.00	0.00	28,369.08-	0.00
62563	Personnalités ext	6,709.80	0.00	0.00	0.00	6,709.80	0.00	0.00	6,709.80-	0.00
6257	Réceptions	6,206.49	0.00	0.00	0.00	6,206.49	0.00	0.00	6,206.49-	0.00
626	Frais post Telecom	0.00	0.00	0.00	0.00	0.00	4,438.04-	0.00	4,438.04-	0.00
6265	Affranchissements	4,293.46	0.00	0.00	0.00	4,293.46	0.00	0.00	4,293.46-	0.00
6281	Concours divers	1,038.00	0.00	0.00	0.00	1,038.00	0.00	0.00	1,038.00-	0.00
6282	Blanchissage	1,573.27	0.00	0.00	0.00	1,573.27	0.00	0.00	1,573.27-	0.00
6283	FC pers Etablisst	5,624.63	0.00	0.00	0.00	5,624.63	0.00	0.00	5,624.63-	0.00
6288	Autres prest ext	9,144.85	0.00	0.00	0.00	9,144.85	0.00	0.00	9,144.85-	0.00
637	Autres impôts, taxes	422.00	0.00	0.00	0.00	422.00	0.00	0.00	422.00-	0.00
65	Autres charges	0.00	0.00	0.00	0.00	0.00	10,300.00	0.00	10,300.00	0.00
651	Red conces brevets	1,885.63	0.00	0.00	0.00	1,885.63	0.00	0.00	1,885.63-	0.00
67	Charges exceptionnel	0.00	0.00	0.00	0.00	0.00	200.00	0.00	200.00	0.00
671	Charges ex op gest	10.37	0.00	0.00	0.00	10.37	0.00	0.00	10.37-	0.00

Périmètre financier : Univ d'Angers et SAIC  
 Exercice comptable : 2010  
 Etablissement : 100  
 Centre financier : \*  
 Compte budgétaire : \*

Compte	Libellé	dépenses				Montants des crédits				
		Montant brut des ordres de dépenses	Dont dépenses sur crédits extournés	Reversements	Extourne	Montant net des dépenses	Crédits ouverts au titre du budget	D'ordre budgétaire	Crédits ouverts au titre du budg. non employés	Crédits extournés non employés
1	1bis	2	2bis	3	4	5	6	7	8	9
*	Masse investissement	254,075.28	0.00	0.00	0.00	254,075.28	256,921.79	0.00	2,846.51	0.00
215	Instal techniques	0.00	0.00	0.00	0.00	0.00	121,865.33	0.00	121,865.33	0.00
2153	Mat. Scientif.	133,522.84	0.00	0.00	0.00	133,522.84	0.00	0.00	133,522.84-	0.00
218	Autres immob corp.	0.00	0.00	0.00	0.00	0.00	135,056.46	0.00	135,056.46	0.00
2187	Matériel info	41,793.89	0.00	0.00	0.00	41,793.89	0.00	0.00	41,793.89-	0.00
2188	Matériels divers	78,758.55	0.00	0.00	0.00	78,758.55	0.00	0.00	78,758.55-	0.00

Périmètre financier : Univ d'Angers et SAIC  
 Exercice comptable : 2010  
 Etablissement : 100  
 Centre financier : \*  
 Compte budgétaire : \*

Compte	Libellé	dépenses				Montants des crédits				
		Montant brut des ordres de dépenses	Dont dépenses sur crédits extournés	Reversements	Extourne	Montant net des dépenses	Crédits ouverts au titre du budget	D'ordre budgétaire	Crédits ouverts au titre du budg. non employés	Crédits extournés non employés
1	1bis	2	2bis	3	4	5	6	7	8	9
*	Masse personnelle	292,436.10	0.00	0.00	0.00	292,436.10	591,161.63	0.00	298,725.53	0.00
633	Impôts, taxes Rémun	1,223.01	0.00	0.00	0.00	1,223.01	0.00	0.00	1,223.01-	0.00
63P	Perso, impôt, taxes	0.00	0.00	0.00	0.00	0.00	11,655.00	0.00	11,655.00	0.00
64	Charges Pers	0.00	0.00	0.00	0.00	0.00	579,506.63	0.00	579,506.63	0.00
6411	Salaires, appointeme	263,573.82	0.00	0.00	0.00	263,573.82	0.00	0.00	263,573.82-	0.00
6413	Primes et gratificat	363.42	0.00	0.00	0.00	363.42	0.00	0.00	363.42-	0.00
645	Charges de Sécurité	27,275.85	0.00	0.00	0.00	27,275.85	0.00	0.00	27,275.85-	0.00



Compte financier de l'exercice 2010

**UNIVERSITE (HORS SAIC)**

**CADRE 3 : DEVELOPPEMENT DES  
RECETTES BUDGETAIRES**

Périmètre financier : Univ d'Angers et SAIC  
 Exercice comptable : 2010  
 Etablissement : 100  
 Centre financier : \*  
 Compte budgétaire : \*

Compte	Libellé	Recettes					Situation				
		Montant brut des titres de recettes	Dont recettes sur prévisions extournées	Annulation des titres de recettes	Extourne	Montant net des recettes	Prévisions ouvertes au titre du budget	Prévisions d'ordre budgétaire	Prévisions extournées non exécutées	Plus value	Moins value
1	1bis	2	2bis	3	4	5	6	7	8	9	10
***		131,553,730.64	0.00	2,263,554.79	0.00	129,290,175.85	133,345,364.00	0.00	0.00	124,677,101.50	128,732,289.65

Périmètre financier : Univ d'Angers et SAIC  
 Exercice comptable : 2010  
 Etablissement : 100  
 Centre financier : \*  
 Compte budgétaire : \*

Compte	Libellé	Recettes					Situation				
		Montant brut des titres de recettes	Dont recettes sur prévisions extournées	Annulation des titres de recettes	Extourne	Montant net des recettes	Prévisions ouvertes au titre du budget	Prévisions d'ordre budgétaire	Prévisions extournées non exécutées	Plus value	Moins value
1	1bis	2	2bis	3	4	5	6	7	8	9	10
** -		850,656.00	0.00	0.00	0.00	850,656.00	0.00	0.00	0.00	850,656.00	0.00
* Masse fonctionnement recettes		850,656.00	0.00	0.00	0.00	850,656.00	0.00	0.00	0.00	850,656.00	0.00
7411	Ministère de tutelle	850,656.00	0.00	0.00	0.00	850,656.00	0.00	0.00	0.00	850,656.00	0.00

Périmètre financier : Univ d'Angers et SAIC  
 Exercice comptable : 2010  
 Etablissement : 100  
 Centre financier : \*  
 Compte budgétaire : \*

Compte	Libellé	Recettes					Situation				
		Montant brut des titres de recettes	Dont recettes sur prévisions extournées	Annulation des titres de recettes	Extourne	Montant net des recettes	Prévisions ouvertes au titre du budget	Prévisions d'ordre budgétaire	Prévisions extournées non exécutées	Plus value	Moins value
1	libis	2	2bis	3	4	5	6	7	8	9	10
**	900-Services centrau	110,759,168.47	0.00	1,380,590.30	0.00	109,378,578.17	110,386,702.00	0.00	0.00	105,031,974.29	106,040,098.12
*	Masse fonctionnement recettes	108,761,060.22	0.00	1,380,590.30	0.00	107,380,469.92	109,426,702.00	0.00	0.00	103,033,866.04	105,080,098.12
706	Prestations de servic	0.00	0.00	0.00	0.00	0.00	2,350,000.00	0.00	0.00	0.00	2,350,000.00
70611	Droits applic aux d	1,801,052.67	0.00	5,250.07	0.00	1,795,802.60	0.00	0.00	0.00	1,795,802.60	0.00
70612	Droits des diplômes p	3,588.10	0.00	0.00	0.00	3,588.10	0.00	0.00	0.00	3,588.10	0.00
7068	Autres prestations de	318,579.05	0.00	0.00	0.00	318,579.05	0.00	0.00	0.00	318,579.05	0.00
7084	Mise à dispo de perso	95,539.90	0.00	2,222.22	0.00	93,317.68	0.00	0.00	0.00	93,317.68	0.00
7087	Hébergements et resta	11,860.00	0.00	480.00	0.00	11,380.00	0.00	0.00	0.00	11,380.00	0.00
741	État	0.00	0.00	0.00	0.00	0.00	99,487,000.00	0.00	0.00	0.00	99,487,000.00
7411	Ministère de tutelle	98,878,731.73	0.00	1,037,793.33	0.00	97,840,938.40	0.00	0.00	0.00	97,840,938.40	0.00
7418	Autres ministères	373,221.45	0.00	318,098.00	0.00	55,123.45	91,574.00	0.00	0.00	18,098.00	54,548.55
744	Coll pub et org in	0.00	0.00	0.00	0.00	0.00	1,600,128.00	0.00	0.00	0.00	1,600,128.00
7442	Subventions de la rég	155,000.00	0.00	15,000.00	0.00	140,000.00	0.00	0.00	0.00	140,000.00	0.00
7443	Subventions du départ	450,900.00	0.00	0.00	0.00	450,900.00	0.00	0.00	0.00	450,900.00	0.00
7444	Subv des com et group	384,800.00	0.00	0.00	0.00	384,800.00	0.00	0.00	0.00	384,800.00	0.00
7445	CNASEA	1,035.82	0.00	0.00	0.00	1,035.82	0.00	0.00	0.00	1,035.82	0.00
7446	Subventions Union Eur	317,012.85	0.00	0.00	0.00	317,012.85	0.00	0.00	0.00	317,012.85	0.00
748	Autres subventions d'	0.00	0.00	0.00	0.00	0.00	98,000.00	0.00	0.00	0.00	98,000.00
7481	Produits des verstatli	839,003.55	0.00	94.69	0.00	838,908.86	0.00	0.00	0.00	838,908.86	0.00
7488	Autres	55,122.98	0.00	0.00	0.00	55,122.98	0.00	0.00	0.00	55,122.98	0.00
7583	Produits gest cour (a	13,484.51	0.00	0.00	0.00	13,484.51	0.00	0.00	0.00	13,484.51	0.00
7588	Autres	92,282.00	0.00	807.30	0.00	91,474.70	0.00	0.00	0.00	91,474.70	0.00
764	Revenus des valeurs m	16,095.00	0.00	0.00	0.00	16,095.00	200,000.00	0.00	0.00	16,095.00	200,000.00
766	Gains de change	17.42	0.00	0.00	0.00	17.42	0.00	0.00	0.00	17.42	0.00
771	Produits exceptionnel	609,547.74	0.00	0.00	0.00	609,547.74	0.00	0.00	0.00	609,547.74	0.00
775	Produits des cessions	7,718.94	0.00	0.00	0.00	7,718.94	0.00	0.00	0.00	7,718.94	0.00
776	Prod issusneutralisat	3,114,122.70	0.00	0.00	0.00	3,114,122.70	3,500,000.00	0.00	0.00	0.00	385,877.30
777	Quote part des subv d	1,195,455.73	0.00	0.00	0.00	1,195,455.73	2,100,000.00	0.00	0.00	0.00	904,544.27
778	Autres produits excep	26,888.08	0.00	844.69	0.00	26,043.39	0.00	0.00	0.00	26,043.39	0.00

Périmètre financier : Univ d'Angers et SAIC  
 Exercice comptable : 2010  
 Etablissement : 100  
 Centre financier : \*  
 Compte budgétaire : \*

Compte	Libellé	Recettes					Situation				
		Montant brut des titres de recettes	Dont recettes sur prévisions extournées	Annulation des titres de recettes	Extourne	Montant net des recettes	Prévisions ouvertes au titre du budget	Prévisions d'ordre budgétaire	Prévisions extournées non exécutées	Plus value	Moins value
1	1bis	2	2bis	3	4	5	6	7	8	9	10
* Masse investissement recettes		1,998,108.25	0.00	0.00	0.00	1,998,108.25	960,000.00	0.00	0.00	1,998,108.25	960,000.00
131	Subventions d'équipem	0.00	0.00	0.00	0.00	0.00	960,000.00	0.00	0.00	0.00	960,000.00
1311	État	1,905,525.00	0.00	0.00	0.00	1,905,525.00	0.00	0.00	0.00	1,905,525.00	0.00
1312	Régions	49,000.00	0.00	0.00	0.00	49,000.00	0.00	0.00	0.00	49,000.00	0.00
1313	Départements	12,383.00	0.00	0.00	0.00	12,383.00	0.00	0.00	0.00	12,383.00	0.00
1314	Communes et grouppts d	31,200.25	0.00	0.00	0.00	31,200.25	0.00	0.00	0.00	31,200.25	0.00

Périmètre financier : Univ d'Angers et SAIC  
 Exercice comptable : 2010  
 Etablissement : 100  
 Centre financier : \*  
 Compte budgétaire : \*

Compte	Libellé	Recettes					Situation				
		Montant brut des titres de recettes	Dont recettes sur prévisions extournées	Annulation des titres de recettes	Extourne	Montant net des recettes	Prévisions ouvertes au titre du budget	Prévisions d'ordre budgétaire	Prévisions extournées non exécutées	Plus value	Moins value
1	1bis	2	2bis	3	4	5	6	7	8	9	10
** 901-UFR Droit		149,282.82	0.00	0.00	0.00	149,282.82	120,684.00	0.00	0.00	129,482.82	100,884.00
* Masse fonctionnement recettes		63,782.82	0.00	6,941.07-	0.00	70,723.89	120,684.00	0.00	0.00	50,923.89	100,884.00
7061	Droits de scolarité e	0.00	0.00	0.00	0.00	0.00	9,000.00	0.00	0.00	0.00	9,000.00
70612	Droits des diplômés p	13,760.00	0.00	0.00	0.00	13,760.00	0.00	0.00	0.00	13,760.00	0.00
70613	Redevances	3,640.00	0.00	0.00	0.00	3,640.00	0.00	0.00	0.00	3,640.00	0.00
7065	Prestations de format	0.00	0.00	0.00	0.00	0.00	6,000.00	0.00	0.00	0.00	6,000.00
7066	Colloques	2,310.00	0.00	0.00	0.00	2,310.00	0.00	0.00	0.00	2,310.00	0.00
7067	Ventes de publication	0.00	0.00	0.00	0.00	0.00	2,000.00	0.00	0.00	0.00	2,000.00
7068	Autres prestations de	4,932.71	0.00	0.00	0.00	4,932.71	0.00	0.00	0.00	4,932.71	0.00
7442	Subventions de la rég	5,570.00	0.00	6,941.07-	0.00	12,511.07	0.00	0.00	0.00	12,511.07	0.00
7443	Subventions du départ	8,000.00	0.00	0.00	0.00	8,000.00	7,300.00	0.00	0.00	700.00	0.00
7444	Subv des com et group	13,000.00	0.00	0.00	0.00	13,000.00	12,500.00	0.00	0.00	500.00	0.00
746	Dons et legs	2,000.00	0.00	0.00	0.00	2,000.00	0.00	0.00	0.00	2,000.00	0.00
748	Autres subventions d'	0.00	0.00	0.00	0.00	0.00	83,884.00	0.00	0.00	0.00	83,884.00
771	Produits exceptionnel	585.64	0.00	0.00	0.00	585.64	0.00	0.00	0.00	585.64	0.00
778	Autres produits excep	9,984.47	0.00	0.00	0.00	9,984.47	0.00	0.00	0.00	9,984.47	0.00

Périmètre financier : Univ d'Angers et SAIC  
 Exercice comptable : 2010  
 Etablissement : 100  
 Centre financier : \*  
 Compte budgétaire : \*

Compte	Libellé	Recettes					Situation				
		Montant brut des titres de recettes	Dont recettes sur prévisions extournées	Annulation des titres de recettes	Extourne	Montant net des recettes	Prévisions ouvertes au titre du budget	Prévisions d'ordre budgétaire	Prévisions extournées non exécutées	Plus value	Moins value
1	1bis	2	2bis	3	4	5	6	7	8	9	10
* Masse investissement recettes		85,500.00	0.00	6,941.07	0.00	78,558.93	0.00	0.00	0.00	78,558.93	0.00
1312	Régions	85,500.00	0.00	6,941.07	0.00	78,558.93	0.00	0.00	0.00	78,558.93	0.00





Périmètre financier : Univ d'Angers et SAIC  
 Exercice comptable : 2010  
 Etablissement : 100  
 Centre financier : \*  
 Compte budgétaire : \*

Compte	Libellé	Recettes					Situation				
		Montant brut des titres de recettes	Dont recettes sur prévisions extournées	Annulation des titres de recettes	Extourne	Montant net des recettes	Prévisions ouvertes au titre du budget	Prévisions d'ordre budgétaire	Prévisions extournées non exécutées	Plus value	Moins value
1	1bis	2	2bis	3	4	5	6	7	8	9	10
* Masse investissement recettes		51,246.39	0.00	26,515.83	0.00	24,730.56	0.00	0.00	0.00	24,730.56	0.00
1312	Régions	46,874.89	0.00	24,590.39	0.00	22,284.50	0.00	0.00	0.00	22,284.50	0.00
1314	Communes et grouppts d	4,371.50	0.00	1,925.44	0.00	2,446.06	0.00	0.00	0.00	2,446.06	0.00

Périmètre financier : Univ d'Angers et SAIC  
 Exercice comptable : 2010  
 Etablissement : 100  
 Centre financier : \*  
 Compte budgétaire : \*

Compte	Libellé	Recettes					Situation				
		Montant brut des titres de recettes	Dont recettes sur prévisions extournées	Annulation des titres de recettes	Extourne	Montant net des recettes	Prévisions ouvertes au titre du budget	Prévisions d'ordre budgétaire	Prévisions extournées non exécutées	Plus value	Moins value
1	1bis	2	2bis	3	4	5	6	7	8	9	10
** 905-IUT		3,546,387.13	0.00	8,430.08	0.00	3,537,957.05	2,624,249.00	0.00	0.00	3,327,957.05	2,414,249.00
* Masse fonctionnement recettes		3,474,695.63	0.00	11,111.85-	0.00	3,485,807.48	2,518,873.00	0.00	0.00	3,275,807.48	2,308,873.00
706	Prestations de servic	0.00	0.00	0.00	0.00	0.00	635,137.00	0.00	0.00	0.00	635,137.00
70611	Droits applic aux d	121,786.80	0.00	0.00	0.00	121,786.80	0.00	0.00	0.00	121,786.80	0.00
70612	Droits des diplômes p	164,020.22	0.00	156.08	0.00	163,864.14	0.00	0.00	0.00	163,864.14	0.00
70613	Redevances	7,240.00	0.00	0.00	0.00	7,240.00	0.00	0.00	0.00	7,240.00	0.00
7065	Prestations de format	244,885.72	0.00	0.00	0.00	244,885.72	0.00	0.00	0.00	244,885.72	0.00
7068	Autres prestations de	51,911.55	0.00	0.00	0.00	51,911.55	0.00	0.00	0.00	51,911.55	0.00
741	État	0.00	0.00	0.00	0.00	0.00	1,357,035.00	0.00	0.00	0.00	1,357,035.00
7411	Ministère de tutelle	1,287,968.00	0.00	0.00	0.00	1,287,968.00	0.00	0.00	0.00	1,287,968.00	0.00
744	Coll pub et org in	0.00	0.00	0.00	0.00	0.00	33,880.00	0.00	0.00	0.00	33,880.00
7442	Subventions de la rég	42,912.73	0.00	19,541.93-	0.00	62,454.66	0.00	0.00	0.00	62,454.66	0.00
7443	Subventions du départ	8,000.00	0.00	0.00	0.00	8,000.00	0.00	0.00	0.00	8,000.00	0.00
7444	Subv des com et group	16,548.00	0.00	8,274.00	0.00	8,274.00	0.00	0.00	0.00	8,274.00	0.00
748	Autres subventions d'	0.00	0.00	0.00	0.00	0.00	282,821.00	0.00	0.00	0.00	282,821.00
7488	Autres	115,437.63	0.00	0.00	0.00	115,437.63	0.00	0.00	0.00	115,437.63	0.00
777	Quote part des subv d	1,412,655.40	0.00	0.00	0.00	1,412,655.40	210,000.00	0.00	0.00	1,202,655.40	0.00
778	Autres produits excep	1,329.58	0.00	0.00	0.00	1,329.58	0.00	0.00	0.00	1,329.58	0.00

Périmètre financier : Univ d'Angers et SAIC  
 Exercice comptable : 2010  
 Etablissement : 100  
 Centre financier : \*  
 Compte budgétaire : \*

Compte	Libellé	Recettes					Situation				
		Montant brut des titres de recettes	Dont recettes sur prévisions extournées	Annulation des titres de recettes	Extourne	Montant net des recettes	Prévisions ouvertes au titre du budget	Prévisions d'ordre budgétaire	Prévisions extournées non exécutées	Plus value	Moins value
1	1bis	2	2bis	3	4	5	6	7	8	9	10
* Masse investissement recettes		71,691.50	0.00	19,541.93	0.00	52,149.57	105,376.00	0.00	0.00	52,149.57	105,376.00
131	Subventions d'équipem	0.00	0.00	0.00	0.00	0.00	105,376.00	0.00	0.00	0.00	105,376.00
1312	Régions	50,880.37	0.00	19,541.93	0.00	31,338.44	0.00	0.00	0.00	31,338.44	0.00
1313	Départements	11,652.00	0.00	0.00	0.00	11,652.00	0.00	0.00	0.00	11,652.00	0.00
1314	Communes et grouppts d	9,159.13	0.00	0.00	0.00	9,159.13	0.00	0.00	0.00	9,159.13	0.00

Périmètre financier : Univ d'Angers et SAIC  
 Exercice comptable : 2010  
 Etablissement : 100  
 Centre financier : \*  
 Compte budgétaire : \*

Compte	Libellé	Recettes					Situation				
		Montant brut des titres de recettes	Dont recettes sur prévisions extournées	Annulation des titres de recettes	Extourne	Montant net des recettes	Prévisions ouvertes au titre du budget	Prévisions d'ordre budgétaire	Prévisions extournées non exécutées	Plus value	Moins value
1	1bis	2	2bis	3	4	5	6	7	8	9	10
**	906-UFR Sc. Médicale	872,032.14	0.00	6,979.60	0.00	865,052.54	596,034.00	0.00	0.00	865,052.54	596,034.00
*	Masse fonctionnement recettes	832,661.18	0.00	6,979.60	0.00	825,681.58	596,034.00	0.00	0.00	825,681.58	596,034.00
706	Prestations de servic	0.00	0.00	0.00	0.00	0.00	530,000.00	0.00	0.00	0.00	530,000.00
70611	Droits applic aux d	142,595.64	0.00	2,395.00	0.00	140,200.64	0.00	0.00	0.00	140,200.64	0.00
70612	Droits des diplômes p	160.00	0.00	0.00	0.00	160.00	0.00	0.00	0.00	160.00	0.00
7065	Prestations de format	393,773.45	0.00	2,146.00	0.00	391,627.45	0.00	0.00	0.00	391,627.45	0.00
7066	Colloques	15,170.00	0.00	200.00	0.00	14,970.00	0.00	0.00	0.00	14,970.00	0.00
7068	Autres prestations de	43,233.85	0.00	0.00	0.00	43,233.85	0.00	0.00	0.00	43,233.85	0.00
7411	Ministère de tutelle	15,000.00	0.00	0.00	0.00	15,000.00	0.00	0.00	0.00	15,000.00	0.00
7418	Autres ministères	173,504.10	0.00	0.00	0.00	173,504.10	0.00	0.00	0.00	173,504.10	0.00
7443	Subventions du départ	8,000.00	0.00	0.00	0.00	8,000.00	0.00	0.00	0.00	8,000.00	0.00
7446	Subventions Union Eur	36,809.17	0.00	0.00	0.00	36,809.17	0.00	0.00	0.00	36,809.17	0.00
748	Autres subventions d'	0.00	0.00	0.00	0.00	0.00	66,034.00	0.00	0.00	0.00	66,034.00
766	Gains de change	33.70	0.00	0.00	0.00	33.70	0.00	0.00	0.00	33.70	0.00
771	Produits exceptionnel	2,238.60	0.00	2,238.60	0.00	0.00	0.00	0.00	0.00	0.00	0.00
777	Quote part des subv d	2,141.70	0.00	0.00	0.00	2,141.70	0.00	0.00	0.00	2,141.70	0.00
778	Autres produits excep	0.97	0.00	0.00	0.00	0.97	0.00	0.00	0.00	0.97	0.00

Périmètre financier : Univ d'Angers et SAIC  
 Exercice comptable : 2010  
 Etablissement : 100  
 Centre financier : \*  
 Compte budgétaire : \*

Compte	Libellé	Recettes					Situation				
		Montant brut des titres de recettes	Dont recettes sur prévisions extournées	Annulation des titres de recettes	Extourne	Montant net des recettes	Prévisions ouvertes au titre du budget	Prévisions d'ordre budgétaire	Prévisions extournées non exécutées	Plus value	Moins value
1	1bis	2	2bis	3	4	5	6	7	8	9	10
* Masse investissement recettes		39,370.96	0.00	0.00	0.00	39,370.96	0.00	0.00	0.00	39,370.96	0.00
1312	Régions	21,875.00	0.00	0.00	0.00	21,875.00	0.00	0.00	0.00	21,875.00	0.00
1313	Départements	5,000.00	0.00	0.00	0.00	5,000.00	0.00	0.00	0.00	5,000.00	0.00
1314	Communes et grouppts d	10,812.00	0.00	0.00	0.00	10,812.00	0.00	0.00	0.00	10,812.00	0.00
1318	Autres	1,683.96	0.00	0.00	0.00	1,683.96	0.00	0.00	0.00	1,683.96	0.00

Périmètre financier : Univ d'Angers et SAIC  
 Exercice comptable : 2010  
 Etablissement : 100  
 Centre financier : \*  
 Compte budgétaire : \*

Compte	Libellé	Recettes					Situation				
		Montant brut des titres de recettes	Dont recettes sur prévisions extournées	Annulation des titres de recettes	Extourne	Montant net des recettes	Prévisions ouvertes au titre du budget	Prévisions d'ordre budgétaire	Prévisions extournées non exécutées	Plus value	Moins value
1	1bis	2	2bis	3	4	5	6	7	8	9	10
** 907-UFR Sc Pharm Ing		184,658.55	0.00	4,876.00	0.00	179,782.55	251,086.00	0.00	0.00	179,782.55	251,086.00
* Masse fonctionnement recettes		88,075.00	0.00	3,768.64	0.00	84,306.36	251,086.00	0.00	0.00	84,306.36	251,086.00
706	Prestations de servic	0.00	0.00	0.00	0.00	0.00	85,550.00	0.00	0.00	0.00	85,550.00
70612	Droits des diplômes p	41,556.00	0.00	0.00	0.00	41,556.00	0.00	0.00	0.00	41,556.00	0.00
70613	Redevances	800.00	0.00	40.00	0.00	760.00	0.00	0.00	0.00	760.00	0.00
7068	Autres prestations de	10,002.00	0.00	4,836.00	0.00	5,166.00	0.00	0.00	0.00	5,166.00	0.00
708	Produits des activité	0.00	0.00	0.00	0.00	0.00	1,000.00	0.00	0.00	0.00	1,000.00
7088	Autres produits d'act	147.00	0.00	0.00	0.00	147.00	0.00	0.00	0.00	147.00	0.00
744	Coll pub et org in	0.00	0.00	0.00	0.00	0.00	51,000.00	0.00	0.00	0.00	51,000.00
7442	Subventions de la rég	5,570.00	0.00	1,107.36	0.00	6,677.36	0.00	0.00	0.00	6,677.36	0.00
7443	Subventions du départ	8,000.00	0.00	0.00	0.00	8,000.00	0.00	0.00	0.00	8,000.00	0.00
7444	Subv des com et group	22,000.00	0.00	0.00	0.00	22,000.00	0.00	0.00	0.00	22,000.00	0.00
748	Autres subventions d'	0.00	0.00	0.00	0.00	0.00	113,536.00	0.00	0.00	0.00	113,536.00

Périmètre financier : Univ d'Angers et SAIC  
 Exercice comptable : 2010  
 Etablissement : 100  
 Centre financier : \*  
 Compte budgétaire : \*

Compte	Libellé	Recettes					Situation				
		Montant brut des titres de recettes	Dont recettes sur prévisions extournées	Annulation des titres de recettes	Extourne	Montant net des recettes	Prévisions ouvertes au titre du budget	Prévisions d'ordre budgétaire	Prévisions extournées non exécutées	Plus value	Moins value
1	1bis	2	2bis	3	4	5	6	7	8	9	10
* Masse investissement recettes		96,583.55	0.00	1,107.36	0.00	95,476.19	0.00	0.00	0.00	95,476.19	0.00
1312	Régions	50,991.70	0.00	1,107.36	0.00	49,884.34	0.00	0.00	0.00	49,884.34	0.00
1313	Départements	20,321.00	0.00	0.00	0.00	20,321.00	0.00	0.00	0.00	20,321.00	0.00
1314	Communes et groupements	25,270.85	0.00	0.00	0.00	25,270.85	0.00	0.00	0.00	25,270.85	0.00

Périmètre financier : Univ d'Angers et SAIC  
 Exercice comptable : 2010  
 Etablissement : 100  
 Centre financier : \*  
 Compte budgétaire : \*

Compte	Libellé	Recettes					Situation				
		Montant brut des titres de recettes	Dont recettes sur prévisions extournées	Annulation des titres de recettes	Extourne	Montant net des recettes	Prévisions ouvertes au titre du budget	Prévisions d'ordre budgétaire	Prévisions extournées non exécutées	Plus value	Moins value
1	libis	2	2bis	3	4	5	6	7	8	9	10
** 908-SUMPPS		479,800.72	0.00	88.56	0.00	479,712.16	331,000.00	0.00	0.00	479,712.16	331,000.00
* Masse fonctionnement recettes		479,800.72	0.00	88.56	0.00	479,712.16	331,000.00	0.00	0.00	479,712.16	331,000.00
706	Prestations de servic	0.00	0.00	0.00	0.00	0.00	201,231.00	0.00	0.00	0.00	201,231.00
70611	Droits applic aux d	83,552.47	0.00	36.56	0.00	83,515.91	0.00	0.00	0.00	83,515.91	0.00
7068	Autres prestations de	229,966.43	0.00	52.00	0.00	229,914.43	0.00	0.00	0.00	229,914.43	0.00
741	État	0.00	0.00	0.00	0.00	0.00	85,853.00	0.00	0.00	0.00	85,853.00
7411	Ministère de tutelle	85,853.00	0.00	0.00	0.00	85,853.00	0.00	0.00	0.00	85,853.00	0.00
744	Coll pub et org in	0.00	0.00	0.00	0.00	0.00	43,916.00	0.00	0.00	0.00	43,916.00
7442	Subventions de la rég	20,000.00	0.00	0.00	0.00	20,000.00	0.00	0.00	0.00	20,000.00	0.00
7443	Subventions du départ	41,717.96	0.00	0.00	0.00	41,717.96	0.00	0.00	0.00	41,717.96	0.00
7448	Subv d'autres collect	11,200.00	0.00	0.00	0.00	11,200.00	0.00	0.00	0.00	11,200.00	0.00
7488	Autres	5,000.00	0.00	0.00	0.00	5,000.00	0.00	0.00	0.00	5,000.00	0.00
7588	Autres	74.28	0.00	0.00	0.00	74.28	0.00	0.00	0.00	74.28	0.00
771	Produits exceptionnel	111.40	0.00	0.00	0.00	111.40	0.00	0.00	0.00	111.40	0.00
778	Autres produits excep	2,325.18	0.00	0.00	0.00	2,325.18	0.00	0.00	0.00	2,325.18	0.00



Périmètre financier : Univ d'Angers et SAIC  
 Exercice comptable : 2010  
 Etablissement : 100  
 Centre financier : \*  
 Compte budgétaire : \*

Compte	Libellé	Recettes					Situation				
		Montant brut des titres de recettes	Dont recettes sur prévisions extournées	Annulation des titres de recettes	Extourne	Montant net des recettes	Prévisions ouvertes au titre du budget	Prévisions d'ordre budgétaire	Prévisions extournées non exécutées	Plus value	Moins value
1	1bis	2	2bis	3	4	5	6	7	8	9	10
** 909-SCDU		1,576,715.40	0.00	554.00	0.00	1,576,161.40	1,590,414.00	0.00	0.00	1,476,161.40	1,490,414.00
* Masse fonctionnement recettes		1,476,715.40	0.00	554.00	0.00	1,476,161.40	1,490,414.00	0.00	0.00	1,476,161.40	1,490,414.00
706	Prestations de servic	0.00	0.00	0.00	0.00	0.00	491,000.00	0.00	0.00	0.00	491,000.00
70611	Droits applic aux d	344,046.26	0.00	554.00	0.00	343,492.26	0.00	0.00	0.00	343,492.26	0.00
70612	Droits des diplômes p	10,618.00	0.00	0.00	0.00	10,618.00	0.00	0.00	0.00	10,618.00	0.00
7067	Ventes de publication	3,530.00	0.00	0.00	0.00	3,530.00	0.00	0.00	0.00	3,530.00	0.00
7068	Autres prestations de	77,769.66	0.00	0.00	0.00	77,769.66	0.00	0.00	0.00	77,769.66	0.00
7088	Autres produits d'act	689.53	0.00	0.00	0.00	689.53	0.00	0.00	0.00	689.53	0.00
741	État	0.00	0.00	0.00	0.00	0.00	999,414.00	0.00	0.00	0.00	999,414.00
7411	Ministère de tutelle	1,037,462.00	0.00	0.00	0.00	1,037,462.00	0.00	0.00	0.00	1,037,462.00	0.00
7583	Produits gest cour (a	2,147.18	0.00	0.00	0.00	2,147.18	0.00	0.00	0.00	2,147.18	0.00
766	Gains de change	54.10	0.00	0.00	0.00	54.10	0.00	0.00	0.00	54.10	0.00
778	Autres produits excep	398.67	0.00	0.00	0.00	398.67	0.00	0.00	0.00	398.67	0.00

Périmètre financier : Univ d'Angers et SAIC  
 Exercice comptable : 2010  
 Etablissement : 100  
 Centre financier : \*  
 Compte budgétaire : \*

Compte	Libellé	Recettes					Situation				
		Montant brut des titres de recettes	Dont recettes sur prévisions extournées	Annulation des titres de recettes	Extourne	Montant net des recettes	Prévisions ouvertes au titre du budget	Prévisions d'ordre budgétaire	Prévisions extournées non exécutées	Plus value	Moins value
1	1bis	2	2bis	3	4	5	6	7	8	9	10
* Masse investissement recettes		100,000.00	0.00	0.00	0.00	100,000.00	100,000.00	0.00	0.00	0.00	0.00
1312	Régions	100,000.00	0.00	0.00	0.00	100,000.00	100,000.00	0.00	0.00	0.00	0.00

Périmètre financier : Univ d'Angers et SAIC  
 Exercice comptable : 2010  
 Etablissement : 100  
 Centre financier : \*  
 Compte budgétaire : \*

Compte	Libellé	Recettes					Situation				
		Montant brut des titres de recettes	Dont recettes sur prévisions extournées	Annulation des titres de recettes	Extourne	Montant net des recettes	Prévisions ouvertes au titre du budget	Prévisions d'ordre budgétaire	Prévisions extournées non exécutées	Plus value	Moins value
1	1bis	2	2bis	3	4	5	6	7	8	9	10
** 910-SUIO-IP		208,548.78	0.00	0.00	0.00	208,548.78	90,000.00	0.00	0.00	208,548.78	90,000.00
* Masse fonctionnement recettes		208,548.78	0.00	0.00	0.00	208,548.78	90,000.00	0.00	0.00	208,548.78	90,000.00
741	État	0.00	0.00	0.00	0.00	0.00	90,000.00	0.00	0.00	0.00	90,000.00
7411	Ministère de tutelle	104,815.00	0.00	0.00	0.00	104,815.00	0.00	0.00	0.00	104,815.00	0.00
7418	Autres ministères	54,688.94	0.00	0.00	0.00	54,688.94	0.00	0.00	0.00	54,688.94	0.00
7442	Subventions de la rég	49,000.00	0.00	0.00	0.00	49,000.00	0.00	0.00	0.00	49,000.00	0.00
778	Autres produits excep	44.84	0.00	0.00	0.00	44.84	0.00	0.00	0.00	44.84	0.00

Périmètre financier : Univ d'Angers et SAIC  
 Exercice comptable : 2010  
 Etablissement : 100  
 Centre financier : \*  
 Compte budgétaire : \*

Compte	Libellé	Recettes					Situation				
		Montant brut des titres de recettes	Dont recettes sur prévisions extournées	Annulation des titres de recettes	Extourne	Montant net des recettes	Prévisions ouvertes au titre du budget	Prévisions d'ordre budgétaire	Prévisions extournées non exécutées	Plus value	Moins value
1	1bis	2	2bis	3	4	5	6	7	8	9	10
** 911-Recherche		8,820,612.09	0.00	275,274.17	0.00	8,545,337.92	14,245,150.00	0.00	0.00	8,698,667.45	14,398,479.53
* Masse fonctionnement recettes		5,542,791.26	0.00	42,287.44	0.00	5,500,503.82	7,230,150.00	0.00	0.00	5,500,503.82	7,230,150.00
706	Prestations de servic	0.00	0.00	0.00	0.00	0.00	321,500.00	0.00	0.00	0.00	321,500.00
7062	Prestations de recher	134,162.85	0.00	0.00	0.00	134,162.85	0.00	0.00	0.00	134,162.85	0.00
7066	Colloques	70,982.12	0.00	3,502.00	0.00	67,480.12	0.00	0.00	0.00	67,480.12	0.00
7068	Autres prestations de	31,395.50	0.00	0.00	0.00	31,395.50	0.00	0.00	0.00	31,395.50	0.00
741	État	0.00	0.00	0.00	0.00	0.00	1,791,150.00	0.00	0.00	0.00	1,791,150.00
7411	Ministère de tutelle	1,617,889.72	0.00	35,455.81	0.00	1,582,433.91	0.00	0.00	0.00	1,582,433.91	0.00
7418	Autres ministères	77,050.05	0.00	0.00	0.00	77,050.05	0.00	0.00	0.00	77,050.05	0.00
744	Coll pub et org in	0.00	0.00	0.00	0.00	0.00	4,382,500.00	0.00	0.00	0.00	4,382,500.00
7442	Subventions de la rég	918,742.69	0.00	3,150.00	0.00	915,592.69	0.00	0.00	0.00	915,592.69	0.00
7443	Subventions du départ	471,760.00	0.00	188.00	0.00	471,572.00	0.00	0.00	0.00	471,572.00	0.00
7444	Subv des com et group	329,061.71	0.00	18,721.11	0.00	310,340.60	0.00	0.00	0.00	310,340.60	0.00
7445	CNASEA	908.46	0.00	0.00	0.00	908.46	0.00	0.00	0.00	908.46	0.00
7446	Subventions Union Eur	52,034.27	0.00	0.00	0.00	52,034.27	0.00	0.00	0.00	52,034.27	0.00
7448	Subv d'autres collect	729,819.78	0.00	41,286.93	0.00	771,106.71	0.00	0.00	0.00	771,106.71	0.00
746	Dons et legs	0.00	0.00	0.00	0.00	0.00	75,000.00	0.00	0.00	0.00	75,000.00
748	Autres subventions d'	0.00	0.00	0.00	0.00	0.00	660,000.00	0.00	0.00	0.00	660,000.00
7488	Autres	779,719.14	0.00	21,333.67	0.00	758,385.47	0.00	0.00	0.00	758,385.47	0.00
751	Redev pour concession	30,518.33	0.00	0.00	0.00	30,518.33	0.00	0.00	0.00	30,518.33	0.00
7583	Produits gest cour (a	159.96	0.00	0.00	0.00	159.96	0.00	0.00	0.00	159.96	0.00
7588	Autres	83,899.21	0.00	916.09	0.00	82,983.12	0.00	0.00	0.00	82,983.12	0.00
766	Gains de change	494.51	0.00	0.00	0.00	494.51	0.00	0.00	0.00	494.51	0.00
771	Produits exceptionnel	180.99	0.00	0.00	0.00	180.99	0.00	0.00	0.00	180.99	0.00
776	Prod issusneutralisat	6,943.22	0.00	0.00	0.00	6,943.22	0.00	0.00	0.00	6,943.22	0.00
777	Quote part des subv d	17,062.18	0.00	0.00	0.00	17,062.18	0.00	0.00	0.00	17,062.18	0.00
778	Autres produits excep	190,006.57	0.00	307.69	0.00	189,698.88	0.00	0.00	0.00	189,698.88	0.00

Périmètre financier : Univ d'Angers et SAIC  
 Exercice comptable : 2010  
 Etablissement : 100  
 Centre financier : \*  
 Compte budgétaire : \*

Compte	Libellé	Recettes					Situation				
		Montant brut des titres de recettes	Dont recettes sur prévisions extournées	Annulation des titres de recettes	Extourne	Montant net des recettes	Prévisions ouvertes au titre du budget	Prévisions d'ordre budgétaire	Prévisions extournées non exécutées	Plus value	Moins value
1	1bis	2	2bis	3	4	5	6	7	8	9	10
* Masse investissement recettes		3,277,820.83	0.00	232,986.73	0.00	3,044,834.10	7,015,000.00	0.00	0.00	3,198,163.63	7,168,329.53
131	Subventions d'équipem	0.00	0.00	0.00	0.00	0.00	7,015,000.00	0.00	0.00	0.00	7,015,000.00
1311	État	340,000.00	0.00	50,000.00	0.00	290,000.00	0.00	0.00	0.00	290,000.00	0.00
1312	Régions	1,340,480.30	0.00	61,000.10	0.00	1,279,480.20	0.00	0.00	0.00	1,279,480.20	0.00
1313	Départements	657,151.00	0.00	0.00	0.00	657,151.00	0.00	0.00	0.00	657,151.00	0.00
1314	Communes et grouppts d	507,733.10	0.00	59,681.83	0.00	448,051.27	0.00	0.00	0.00	552,513.00	104,461.73
1315	Autres collect et éta	379,456.43	0.00	62,304.80	0.00	317,151.63	0.00	0.00	0.00	366,019.43	48,867.80
1317	Autres organismes	8,000.00	0.00	0.00	0.00	8,000.00	0.00	0.00	0.00	8,000.00	0.00
1318	Autres	45,000.00	0.00	0.00	0.00	45,000.00	0.00	0.00	0.00	45,000.00	0.00

Périmètre financier : Univ d'Angers et SAIC  
 Exercice comptable : 2010  
 Etablissement : 100  
 Centre financier : \*  
 Compte budgétaire : \*

Compte	Libellé	Recettes					Situation				
		Montant brut des titres de recettes	Dont recettes sur prévisions extournées	Annulation des titres de recettes	Extourne	Montant net des recettes	Prévisions ouvertes au titre du budget	Prévisions d'ordre budgétaire	Prévisions extournées non exécutées	Plus value	Moins value
1	1bis	2	2bis	3	4	5	6	7	8	9	10
**	912-SUAPS	189,222.17	0.00	4,535.33	0.00	184,686.84	203,318.00	0.00	0.00	184,686.84	203,318.00
*	Masse fonctionnement recettes	189,222.17	0.00	4,535.33	0.00	184,686.84	203,318.00	0.00	0.00	184,686.84	203,318.00
706	Prestations de servic	0.00	0.00	0.00	0.00	0.00	85,200.00	0.00	0.00	0.00	85,200.00
70612	Droits des diplômes p	71,071.80	0.00	50.00	0.00	71,021.80	0.00	0.00	0.00	71,021.80	0.00
741	État	0.00	0.00	0.00	0.00	0.00	118,118.00	0.00	0.00	0.00	118,118.00
7411	Ministère de tutelle	104,618.00	0.00	0.00	0.00	104,618.00	0.00	0.00	0.00	104,618.00	0.00
777	Quote part des subv d	4,561.71	0.00	0.00	0.00	4,561.71	0.00	0.00	0.00	4,561.71	0.00
778	Autres produits excep	8,970.66	0.00	4,485.33	0.00	4,485.33	0.00	0.00	0.00	4,485.33	0.00

Périmètre financier : Univ d'Angers et SAIC  
 Exercice comptable : 2010  
 Etablissement : 100  
 Centre financier : \*  
 Compte budgétaire : \*

Compte	Libellé	Recettes					Situation				
		Montant brut des titres de recettes	Dont recettes sur prévisions extournées	Annulation des titres de recettes	Extourne	Montant net des recettes	Prévisions ouvertes au titre du budget	Prévisions d'ordre budgétaire	Prévisions extournées non exécutées	Plus value	Moins value
1	1bis	2	2bis	3	4	5	6	7	8	9	10
** 913-CUFCO		1,532,836.04	0.00	18,671.56	0.00	1,514,164.48	991,000.00	0.00	0.00	1,514,164.48	991,000.00
* Masse fonctionnement recettes		1,532,836.04	0.00	18,671.56	0.00	1,514,164.48	991,000.00	0.00	0.00	1,514,164.48	991,000.00
706	Prestations de servic	0.00	0.00	0.00	0.00	0.00	860,000.00	0.00	0.00	0.00	860,000.00
70611	Droits applic aux d	88,149.04	0.00	818.00	0.00	87,331.04	0.00	0.00	0.00	87,331.04	0.00
7065	Prestations de format	1,138,857.37	0.00	17,829.56	0.00	1,121,027.81	0.00	0.00	0.00	1,121,027.81	0.00
7067	Ventes de publication	22.00	0.00	0.00	0.00	22.00	0.00	0.00	0.00	22.00	0.00
741	État	0.00	0.00	0.00	0.00	0.00	25,000.00	0.00	0.00	0.00	25,000.00
7411	Ministère de tutelle	34,909.98	0.00	0.00	0.00	34,909.98	0.00	0.00	0.00	34,909.98	0.00
744	Coll pub et org in	0.00	0.00	0.00	0.00	0.00	106,000.00	0.00	0.00	0.00	106,000.00
7442	Subventions de la rég	268,469.99	0.00	24.00	0.00	268,445.99	0.00	0.00	0.00	268,445.99	0.00
7588	Autres	2,104.34	0.00	0.00	0.00	2,104.34	0.00	0.00	0.00	2,104.34	0.00
766	Gains de change	320.06	0.00	0.00	0.00	320.06	0.00	0.00	0.00	320.06	0.00
778	Autres produits excep	3.26	0.00	0.00	0.00	3.26	0.00	0.00	0.00	3.26	0.00

Périmètre financier : Univ d'Angers et SAIC  
 Exercice comptable : 2010  
 Etablissement : 100  
 Centre financier : \*  
 Compte budgétaire : \*

Compte	Libellé	Recettes					Situation				
		Montant brut des titres de recettes	Dont recettes sur prévisions extournées	Annulation des titres de recettes	Extourne	Montant net des recettes	Prévisions ouvertes au titre du budget	Prévisions d'ordre budgétaire	Prévisions extournées non exécutées	Plus value	Moins value
1	1bis	2	2bis	3	4	5	6	7	8	9	10
** 918-STIC		214,257.96	0.00	0.00	0.00	214,257.96	232,000.00	0.00	0.00	124,257.96	142,000.00
* Masse fonctionnement recettes		214,257.96	0.00	0.00	0.00	214,257.96	232,000.00	0.00	0.00	124,257.96	142,000.00
706	Prestations de servic	0.00	0.00	0.00	0.00	0.00	17,000.00	0.00	0.00	0.00	17,000.00
7068	Autres prestations de	16,476.56	0.00	0.00	0.00	16,476.56	0.00	0.00	0.00	16,476.56	0.00
741	État	0.00	0.00	0.00	0.00	0.00	100,000.00	0.00	0.00	0.00	100,000.00
7411	Ministère de tutelle	100,000.00	0.00	0.00	0.00	100,000.00	0.00	0.00	0.00	100,000.00	0.00
744	Coll pub et org in	0.00	0.00	0.00	0.00	0.00	25,000.00	0.00	0.00	0.00	25,000.00
7442	Subventions de la rég	90,000.00	0.00	0.00	0.00	90,000.00	90,000.00	0.00	0.00	0.00	0.00
7488	Autres	5,000.00	0.00	0.00	0.00	5,000.00	0.00	0.00	0.00	5,000.00	0.00
7583	Produits gest cour (a	2,392.00	0.00	0.00	0.00	2,392.00	0.00	0.00	0.00	2,392.00	0.00
7588	Autres	389.40	0.00	0.00	0.00	389.40	0.00	0.00	0.00	389.40	0.00



Périmètre financier : Univ d'Angers et SAIC  
 Exercice comptable : 2010  
 Etablissement : 100  
 Centre financier : \*  
 Compte budgétaire : \*

Compte	Libellé	Recettes					Situation				
		Montant brut des titres de recettes	Dont recettes sur prévisions extournées	Annulation des titres de recettes	Extourne	Montant net des recettes	Prévisions ouvertes au titre du budget	Prévisions d'ordre budgétaire	Prévisions extournées non exécutées	Plus value	Moins value
1	1bis	2	2bis	3	4	5	6	7	8	9	10
** 931-IMIS-ESTHUA		1,364,692.25	0.00	562,560.35	0.00	802,131.90	1,123,207.00	0.00	0.00	802,131.90	1,123,207.00
* Masse fonctionnement recettes		1,265,749.25	0.00	535,238.57	0.00	730,510.68	1,123,207.00	0.00	0.00	730,510.68	1,123,207.00
706	Prestations de servic	0.00	0.00	0.00	0.00	0.00	197,000.00	0.00	0.00	0.00	197,000.00
70612	Droits des diplômes p	159,835.37	0.00	0.00	0.00	159,835.37	0.00	0.00	0.00	159,835.37	0.00
70613	Redevances	400.00	0.00	0.00	0.00	400.00	0.00	0.00	0.00	400.00	0.00
7065	Prestations de format	400.00	0.00	400.00	0.00	0.00	0.00	0.00	0.00	0.00	0.00
7068	Autres prestations de	65,524.00	0.00	2,106.84	0.00	63,417.16	0.00	0.00	0.00	63,417.16	0.00
7084	Mise à dispo de perso	15,289.60	0.00	0.00	0.00	15,289.60	0.00	0.00	0.00	15,289.60	0.00
744	Coll pub et org in	0.00	0.00	0.00	0.00	0.00	264,000.00	0.00	0.00	0.00	264,000.00
7442	Subventions de la rég	5,570.00	0.00	27,321.78	0.00	32,891.78	0.00	0.00	0.00	32,891.78	0.00
7443	Subventions du départ	26,000.00	0.00	0.00	0.00	26,000.00	0.00	0.00	0.00	26,000.00	0.00
7444	Subv des com et group	158,000.00	0.00	0.00	0.00	158,000.00	0.00	0.00	0.00	158,000.00	0.00
7445	CNASEA	644.51	0.00	0.00	0.00	644.51	0.00	0.00	0.00	644.51	0.00
7446	Subventions Union Eur	740,229.12	0.00	542,524.20	0.00	197,704.92	542,524.00	0.00	0.00	197,704.92	542,524.00
7447	Subv d'org internatio	48,300.00	0.00	0.00	0.00	48,300.00	0.00	0.00	0.00	48,300.00	0.00
748	Autres subventions d'	0.00	0.00	0.00	0.00	0.00	119,683.00	0.00	0.00	0.00	119,683.00
7488	Autres	35,572.74	0.00	17,529.31	0.00	18,043.43	0.00	0.00	0.00	18,043.43	0.00
7588	Autres	9,882.72	0.00	0.00	0.00	9,882.72	0.00	0.00	0.00	9,882.72	0.00
778	Autres produits excep	101.19	0.00	0.00	0.00	101.19	0.00	0.00	0.00	101.19	0.00

Périmètre financier : Univ d'Angers et SAIC  
 Exercice comptable : 2010  
 Etablissement : 100  
 Centre financier : \*  
 Compte budgétaire : \*

Compte	Libellé	Recettes					Situation				
		Montant brut des titres de recettes	Dont recettes sur prévisions extournées	Annulation des titres de recettes	Extourne	Montant net des recettes	Prévisions ouvertes au titre du budget	Prévisions d'ordre budgétaire	Prévisions extournées non exécutées	Plus value	Moins value
1	1bis	2	2bis	3	4	5	6	7	8	9	10
* Masse investissement recettes		98,943.00	0.00	27,321.78	0.00	71,621.22	0.00	0.00	0.00	71,621.22	0.00
1312	Régions	52,629.00	0.00	27,321.78	0.00	25,307.22	0.00	0.00	0.00	25,307.22	0.00
1313	Départements	26,314.00	0.00	0.00	0.00	26,314.00	0.00	0.00	0.00	26,314.00	0.00
1314	Communes et groupements	20,000.00	0.00	0.00	0.00	20,000.00	0.00	0.00	0.00	20,000.00	0.00

Périmètre financier : Univ d'Angers et SAIC  
 Exercice comptable : 2010  
 Etablissement : 100  
 Centre financier : \*  
 Compte budgétaire : \*

Compte	Libellé	Recettes					Situation				
		Montant brut des titres de recettes	Dont recettes sur prévisions extournées	Annulation des titres de recettes	Extourne	Montant net des recettes	Prévisions ouvertes au titre du budget	Prévisions d'ordre budgétaire	Prévisions extournées non exécutées	Plus value	Moins value
1	1bis	2	2bis	3	4	5	6	7	8	9	10
** 932-ISTIA		444,258.49	0.00	327.00	0.00	443,931.49	398,314.00	0.00	0.00	443,931.49	398,314.00
* Masse fonctionnement recettes		387,046.99	0.00	2,230.67-	0.00	389,277.66	376,314.00	0.00	0.00	389,277.66	376,314.00
706	Prestations de servic	0.00	0.00	0.00	0.00	0.00	164,765.00	0.00	0.00	0.00	164,765.00
70611	Droits applic aux d	68,458.80	0.00	327.00	0.00	68,131.80	0.00	0.00	0.00	68,131.80	0.00
70613	Redevances	800.00	0.00	0.00	0.00	800.00	0.00	0.00	0.00	800.00	0.00
7066	Colloques	16,610.00	0.00	0.00	0.00	16,610.00	0.00	0.00	0.00	16,610.00	0.00
7068	Autres prestations de	44,666.02	0.00	0.00	0.00	44,666.02	0.00	0.00	0.00	44,666.02	0.00
7084	Mise à dispo de perso	28,512.66	0.00	0.00	0.00	28,512.66	0.00	0.00	0.00	28,512.66	0.00
7418	Autres ministères	18,794.63	0.00	0.00	0.00	18,794.63	0.00	0.00	0.00	18,794.63	0.00
744	Coll pub et org in	0.00	0.00	0.00	0.00	0.00	70,000.00	0.00	0.00	0.00	70,000.00
7442	Subventions de la rég	5,570.00	0.00	2,557.67-	0.00	8,127.67	0.00	0.00	0.00	8,127.67	0.00
7443	Subventions du départ	8,000.00	0.00	0.00	0.00	8,000.00	0.00	0.00	0.00	8,000.00	0.00
7444	Subv des com et group	41,000.00	0.00	0.00	0.00	41,000.00	0.00	0.00	0.00	41,000.00	0.00
748	Autres subventions d'	0.00	0.00	0.00	0.00	0.00	141,549.00	0.00	0.00	0.00	141,549.00
771	Produits exceptionnel	19.37	0.00	0.00	0.00	19.37	0.00	0.00	0.00	19.37	0.00
777	Quote part des subv d	154,615.51	0.00	0.00	0.00	154,615.51	0.00	0.00	0.00	154,615.51	0.00

Périmètre financier : Univ d'Angers et SAIC  
 Exercice comptable : 2010  
 Etablissement : 100  
 Centre financier : \*  
 Compte budgétaire : \*

Compte	Libellé	Recettes					Situation				
		Montant brut des titres de recettes	Dont recettes sur prévisions extournées	Annulation des titres de recettes	Extourne	Montant net des recettes	Prévisions ouvertes au titre du budget	Prévisions d'ordre budgétaire	Prévisions extournées non exécutées	Plus value	Moins value
1	1bis	2	2bis	3	4	5	6	7	8	9	10
* Masse investissement recettes		57,211.50	0.00	2,557.67	0.00	54,653.83	22,000.00	0.00	0.00	54,653.83	22,000.00
131	Subventions d'équipem	0.00	0.00	0.00	0.00	0.00	22,000.00	0.00	0.00	0.00	22,000.00
1312	Régions	35,207.00	0.00	2,557.67	0.00	32,649.33	0.00	0.00	0.00	32,649.33	0.00
1314	Communes et grouppts d	22,004.50	0.00	0.00	0.00	22,004.50	0.00	0.00	0.00	22,004.50	0.00

Périmètre financier : Univ d'Angers et SAIC  
 Exercice comptable : 2010  
 Etablissement : 100  
 Centre financier : \*  
 Compte budgétaire : \*

Compte	Libellé	Recettes					Situation				
		Montant brut des titres de recettes	Dont recettes sur prévisions extournées	Annulation des titres de recettes	Extourne	Montant net des recettes	Prévisions ouvertes au titre du budget	Prévisions d'ordre budgétaire	Prévisions extournées non exécutées	Plus value	Moins value
1	1bis	2	2bis	3	4	5	6	7	8	9	10
**	933-UFR Sciences	252,846.17	0.00	0.00	0.00	252,846.17	100,689.00	0.00	0.00	252,846.17	100,689.00
*	Masse fonctionnement recettes	137,117.42	0.00	0.00	0.00	137,117.42	100,689.00	0.00	0.00	137,117.42	100,689.00
706	Prestations de servic	0.00	0.00	0.00	0.00	0.00	30,000.00	0.00	0.00	0.00	30,000.00
70613	Redevances	1,680.00	0.00	0.00	0.00	1,680.00	0.00	0.00	0.00	1,680.00	0.00
7068	Autres prestations de	82,652.00	0.00	0.00	0.00	82,652.00	0.00	0.00	0.00	82,652.00	0.00
7084	Mise à dispo de perso	651.20	0.00	0.00	0.00	651.20	0.00	0.00	0.00	651.20	0.00
744	Coll pub et org in	0.00	0.00	0.00	0.00	0.00	48,100.00	0.00	0.00	0.00	48,100.00
7442	Subventions de la rég	14,680.00	0.00	0.00	0.00	14,680.00	0.00	0.00	0.00	14,680.00	0.00
7443	Subventions du départ	8,000.00	0.00	0.00	0.00	8,000.00	0.00	0.00	0.00	8,000.00	0.00
7444	Subv des com et group	29,000.00	0.00	0.00	0.00	29,000.00	0.00	0.00	0.00	29,000.00	0.00
7445	CNASEA	454.22	0.00	0.00	0.00	454.22	0.00	0.00	0.00	454.22	0.00
748	Autres subventions d'	0.00	0.00	0.00	0.00	0.00	22,589.00	0.00	0.00	0.00	22,589.00

Périmètre financier : Univ d'Angers et SAIC  
 Exercice comptable : 2010  
 Etablissement : 100  
 Centre financier : \*  
 Compte budgétaire : \*

Compte	Libellé	Recettes					Situation				
		Montant brut des titres de recettes	Dont recettes sur prévisions extournées	Annulation des titres de recettes	Extourne	Montant net des recettes	Prévisions ouvertes au titre du budget	Prévisions d'ordre budgétaire	Prévisions extournées non exécutées	Plus value	Moins value
1	1bis	2	2bis	3	4	5	6	7	8	9	10
* Masse investissement recettes		115,728.75	0.00	0.00	0.00	115,728.75	0.00	0.00	0.00	115,728.75	0.00
1312	Régions	60,932.48	0.00	0.00	0.00	60,932.48	0.00	0.00	0.00	60,932.48	0.00
1313	Départements	24,330.00	0.00	0.00	0.00	24,330.00	0.00	0.00	0.00	24,330.00	0.00
1314	Communes et groupements	30,466.27	0.00	0.00	0.00	30,466.27	0.00	0.00	0.00	30,466.27	0.00

Compte financier de l'exercice 2010

**UNIVERSITE (HORS SAIC)**

**CADRE 4 : EXECUTION DU BUDGET**

Périmètre financier : Univ d'Angers et SAIC  
 Exercice comptable : 2010  
 Etablissement : 100  
 Centre financier : \*  
 Compte budgétaire : \*

Compte	Description	Montant dépense	Compte	Description	Montant recette
	<b>CHARGES D'EXPLOITATION</b>	<b>123 462 007,99</b>		<b>PRODUITS D'EXPLOITATION</b>	<b>116 837 769,59</b>
60	Achats et variations stock	5 079 068,88	70	Vente produits fab,prest serv, march	6 266 088,12
60611	Électricité	792 873,19	70611	Droits applic aux diplômes nat	2 640 261,05
60612	Carburants et lubrifiants	45 547,12	70612	Droits des diplômes propres à étab	478 853,41
60613	Gaz	725 027,59	70613	Redevances	14 520,00
60617	Eau	113 346,89	7062	Prestations de recherche	134 162,85
60618	Autres fournitures non stockables	6 310,10	7065	Prestations de formation continue	1 757 540,98
6062	Acquisition de papier	91 397,86	7066	Colloques	101 370,12
6063	Fourn d'entretien, petit équipement	1 768 973,71	7067	Ventes de publications	3 552,00
6064	Fournitures administratives	290 282,50	7068	Autres prestations de services	985 840,04
6065	Linge, vêtements de travail	24 074,57	7084	Mise à dispo de personnel facturée	137 771,14
6067	Fourn et mat d'enseignt et de rech	1 167 535,30	7087	Hébergements et restauration	11 380,00
6068	Autres mati et fourn non stockées	53 700,05	7088	Autres produits d'activités annexes	836,53
61	<b>Services extérieurs</b>	<b>5 235 361,95</b>	74	<b>Subvention d'exploitation</b>	<b>110 336 070,93</b>
6132	Locations immobilières	336 929,35	7411	Ministère de tutelle	103 044 654,29
6135	Locations mobilières	286 924,53	7418	Autres ministères	379 161,17
614	Charges locatives et de copropriété	113 421,13	7442	Subventions de la région	1 648 616,17
6152	Sur biens immobiliers	1 426 192,46	7443	Subventions du département	1 046 189,96
6155	Sur biens mobiliers	1 184 606,39	7444	Subv des com et groupts communes	982 340,04
6156	Maintenance	132 252,35	7445	CNASEA	3 043,01
616	Primes d'assurance	59 121,09	7446	Subventions Union Européenne	603 561,21
617	Études et recherches	107 393,36	7447	Subv d'org internationaux	48 300,00
6181	Documentation gén et adm	341 593,31	7448	Subv d'autres collectivités pub	782 306,71
618311	Français	300 266,41	746	Dons et legs	2 000,00
618331	Français	631 534,48	7481	Produits des verstslibératoires(T A)	838 908,86
6184	Reprographie	223 821,40	7488	Autres	956 989,51
6185	Frais colloques, séminaires, conf	91 305,69	75	<b>Autres produits gestion courante</b>	<b>235 610,54</b>
62	<b>Autres services extérieurs</b>	<b>6 219 890,92</b>	751	Redev pour concessions, brevets	30 518,33
621	Personnel ext à l'établissement	149 187,24	7583	Produits gest cour (annul mdt)	18 183,65
622	Rém d'intermédiaires et honoraires	147 283,80	7588	Autres	186 908,56
623	Publicité, public, relations pub	469 806,04		<b>PRODUITS FINANCIERS</b>	<b>17 035,91</b>
624	Trans biens et collectifs de pers	109 107,99	76	<b>Produits financiers</b>	<b>17 035,91</b>
6254	Frais d'inscription aux colloques	112 207,52	764	Revenus des valeurs mob de placement	16 095,00
6255	Frais de déménagement	34 034,57	766	Gains de change	940,91
6256	Missions	90,50		<b>PRODUITS EXCEPTIONNELS</b>	<b>6 760 137,99</b>
62561	Personnels de l'EPSCP	1 551 721,91	77	<b>PRODUITS EXCEPTIONNELS</b>	<b>6 760 137,99</b>
62562	Étudiants	49 140,98	771	Produits exceptionnels sur op de gest	610 445,14
62563	Personnalités extérieures	208 798,93	775	Produits des cessions d'éléments d'actif	7 718,94
6257	Réceptions	382 885,52	776	Prod issusneutralisation des amortissem	3 121 065,92
6264	Téléphone	157 317,67	777	Quote part des subv d'investis virée	2 786 492,23
6265	Affranchissements	190 389,62	778	Autres produits exceptionnels	234 415,76
6266	Internet	90 595,81			
627	Services bancaires et assimilés	3 447,86			
6281	Concours divers (cotisations...)	130 620,91			
6282	Blanchissage	11 543,47			
6283	Formation continue pers Etabliss	100 842,46			
6286	Contrats de nettoyage	1 053 210,85			
6288	Autres prestations extérieures	1 267 657,27			



Compte	Description	Montant dépense	Compte	Description	Montant recette
63	Autres prestations extérieures	1 228 361,45			
633	Impôts, taxes sur rémunérations	1 203 220,28			
637	Autres impôts, taxes (autres adm)	25 141,17			
64	Charges de personnels	96 358 706,34			
6411	Salaires, appointements	54 360 588,00			
6413	Primes et gratifications	3 236 208,26			
64141	Indemnités Formation	17 490,19			
64142	Vacations adm et techniques	16 621,14			
64143	Heures supplémentaires	25 532,82			
64145	Contrats de recherche	190 452,79			
64146	Primes éloignement	22 762,78			
64148	Autres	1 410 486,92			
6415	Supplément familial de traitement	774 409,66			
645	Charges de Séc Soc,de prévoyance	36 162 055,70			
647	Autres charges sociales	142 098,08			
65	Autres charges Gest courante	2 520 286,50			
651	Red conces brevets licences	408 580,72			
6571	Bourses	468 281,82			
6575	Subventions reçues et réparties	1 047 095,50			
6576	Subventions diverses	77 526,60			
6578	Autres charges spécifiques	184 350,24			
658	Charges div de gestion courante	334 451,62			
681	Doaux amortissts et provisions	6 820 331,95			
6811	Dot amortissts sur immobilisations	6 791 531,95			
6815	Dot prov pour risq et ch exploit	28 800,00			
	CHARGES FINANCIERES	1 859,64			
66	Charges financières	1 859,64			
666	Pertes de change	1 859,64			
	CHARGES EXCEPTIONNELLES	137 111,85			
67	Charges exeptionnelles	137 111,85			
671	Charges except op de gestion	31 116,87			
675	Val compt éléments d'actif cédés	105 994,98			
	Total dépenses	123 600 979,48		Total recettes	123 614 943,49
	Mode de réalisation de l'équilibre : Excédent de l'exercice	13 964,01		Mode de réalisation de l'équilibre : Déficit de l'exercice	
	TOTAUX égaux en recettes et dépenses	123 614 943,49			123 614 943,49

Périmètre financier : Univ d'Angers et SAIC  
 Exercice comptable : 2010  
 Etablissement : 100  
 Centre financier : \*  
 Compte budgétaire : \*

NUMERO DE COMPTE	INTITULE DE RUBRIQUES	MONTANT
	EXCEDENT BRUT D'EXPLOITATION (Ou insuffisance)	2 480 769,51
791	+ Transfert de charges	0,00
75	+ Autres produits d'exploitation	235 610,54
65	- Autres charges d'exploitation	2 520 286,50
76 + 796	+ Produits financiers (a)	17 035,91
755 - 655	+/- Quote-part de résultat sur opérations faites en commun	0,00
66	- Charges financières (b)	1 859,64
771 + 778	+ Produits exceptionnels (c)	844 860,90
671 + 678	- Charges exceptionnels (d)	31 116,87
695	- Impôts sur les bénéfices (e)	0,00
	<b>= CAPACITE D'AUTOFINANCEMENT (Ou insuffisance)</b>	<b>1 025 013,85</b>

(a) Sauf reprise aux provisions

(b) Sauf dotations aux amortissements et aux provisions financiers

(c) Sauf :

- Produits des cessions d'immobilisation
- Quote-part des subventions virée au résultat de l'exercice
- Reprises sur provisions exceptionnelles

(d) Sauf :

- Valeur comptable des immobilisations cédées
- Dotations aux amortissements et provisions exceptionnelles

(e) Le cas échéant

Périmètre financier : Univ d'Angers et SAIC  
 Exercice comptable : 2010  
 Etablissement : 100  
 Centre financier : \*  
 Compte budgétaire : \*

NUMERO DE COMPTE	INTITULE DE RUBRIQUES	MONTANT
	RESULTAT NET (Positif ou négatif)	13 964,01
68	+ Charges calculées	6 820 331,95
78	- Reprises sur charges calculées	0,00
776	- Neutralisation des amortissements	3 121 065,92
775 - 675	- Plus-value de cession d'actif	0,00
675 - 775	+ Moins-value de cession d'actif	98 276,04
777	- Quote-part des subventions d'investissement rapportées au compte de résultat	2 786 492,23
	= CAPACITE D'AUTOFINANCEMENT (Ou insuffisance)	1 025 013,85

Périmètre financier : Univ d'Angers et SAIC  
 Exercice comptable : 2010  
 Etablissement : 100  
 Centre financier : \*  
 Compte budgétaire : \*

Compte	Description	Montant dépense	Compte	Description	Montant recette
	I.A.F.			C.A.F.	1 025 013,85
205	Concessions et droits similaires	298 243,86	13	Subventions d'investissement	5 675 232,36
2053	Logiciels	298 243,86	1311	État	2 195 525,00
215	Instaltechniques, mat et outillage	2 857 481,64	1312	Régions	1 751 310,44
2151	Installations techniques complexes	10 788,08	1313	Départements	757 151,00
2153	Matériel scientifique	2 800 526,32	1314	Communes et groupets de communes	599 410,33
2154	Matériel d'enseignement	26 493,04	1315	Autres collect et établis pub	317 151,63
2157	Agencys Amenagt Mat. et outillage	19 674,20	1317	Autres organismes	8 000,00
218	Autres immobilisations corporelles	1 771 228,78	1318	Autres	46 683,96
2182	Matériel de transport	68 283,65	77	PRODUITS EXCEPTIONNELS	7 718,94
2184	Mobilier	207 693,63	775	Produits des cessions d'éléments d'actif	7 718,94
2187	Matériel informatique	1 042 683,55			
2188	Matériels divers	452 567,95			
231	Immobilisations corporelles en cours	612 822,00			
2318	Autres immobilisations corporelles	612 822,00			
238	Avet ac versés sur immob corp	1 666 669,08			
2381	Avances versées sur immob corp	390 927,26			
2382	Acomptes versés sur immob corp	1 275 741,82			
275D	Dépôts et cautionnements versés	358,80			
	<b>Total des dépenses de la 2eme section</b>	<b>7 206 804,16</b>		<b>Total des recettes de la 2eme section</b>	<b>5 682 951,30</b>
	Mode de réalisation de l'équilibre :			Mode de réalisation de l'équilibre :	
	Déficit de l'exercice			Excedent de l'exercice	13 964,01
	Augmentation du fond de roulement			Diminution du fond de roulement	498 839,01
	Totaux égaux en en recettes et en dépenses	130 821 747,65		Totaux égaux en en recettes et en dépenses	130 821 747,65
	Total brut des dépenses	130 821 747,65		Total brut des recettes	130 821 747,65
	A déduire : Dépenses internes	4 047 803,73		A déduire : Recettes internes	4 047 803,73
	<b>TOTAL NET DES DEPENSES</b>	<b>126 773 943,92</b>		<b>TOTAL NET DES RECETTES</b>	<b>126 773 943,92</b>
	(égal au total net des recettes)			(égal au total net des dépenses)	

Compte financier de l'exercice 2010

**UNIVERSITE (HORS SAIC)**

<b>RESULTAT</b>
-----------------

10 Type de devise Devise de la société  
EUR Montants en Euro européen  
2010.01 -2010.15 Périodes reporting  
2009.01 -2009.15 Périodes de comparaison

Poste	Texte position de bilan/compte de résultat	Total 2010	Total 2009	Report 2010	Report 2009
3000000	COMPTE DE RESULTAT				
3000000	RESULTAT				
3000000	RESULTAT D'EXPLOITATION				
3000000	CHARGES D'EXPLOITATION				
3030000	CONSUM. DE L'EXERCICE EN PROVENANCE DES TIERS	0.00	175.08	175.08-	100.0-
3032040	ACHATS NON STOCKES DE MATIERES ET FOURNITURES	792,873.19	714,993.34	77,879.85	10.9
3032040	60500000 Achats mat, equipts, tx incorp aux ouvrad, et pats	45,547.12	35,592.16	9,954.96	28.0
3032040	60610000 Electricité	725,027.59	753,246.68	28,219.09-	3.7-
3032040	60613000 Gaz	113,346.89	137,820.16	24,473.27-	17.8-
3032040	60617000 Eau	6,310.10	6,240.73	69.37	1.1
3032040	60618000 Autres fournitures non stockables	91,397.86	93,162.52	1,764.66-	1.9-
3032040	60620000 Acquisition de papier	1,768,973.71	1,217,026.59	551,947.12	45.4
3032040	60630000 Fournitures d'entretien et de petit équipement	290,282.50	329,940.72	39,658.22-	12.0-
3032040	60640000 Fournitures administratives	24,074.57	15,487.97	8,586.60	55.4
3032040	60650000 Linge, vêtements, de travail	1,167,535.30	979,434.73	188,100.57	19.2
3032040	60660000 Fournitures, matériels enseignement, recherche	53,700.05	46,507.89	7,192.16	15.5
3032040	60680000 Autres matieres et fournitures non stockées	5,079,068.88	4,329,628.57	749,440.31	17.3
3032050	SERVICES EXTERIEURS :				
3032050	PERSONNEL EXTERIEUR				
3032051	61000000 Sous-traitance générale	0.00	4,320.88	4,320.88-	100.0-
3032051	AUTRES SERVICES EXTERIEURS	0.00	4,320.88	4,320.88-	100.0-
3032053	18618400 PI-Reprographie	80,482.23	7,767.78	72,664.45	935.7
3032053	18628880 PI-Autres	41,196.26	10,899.15	30,297.11	278.0
3032053	61320000 Locations immobilières	336,929.35	92,780.45	244,148.90	263.1
3032053	61350000 Charges locatives et de copropriété	286,924.53	239,062.95	47,861.58	20.0
3032053	61400000 Sur biens, immobiliers et de copropriété	113,421.13	108,222.67	5,198.46	4.8
3032053	61520000 Sur biens, mobiliers (à subd. comme le cpte 21)	1,426,192.46	1,853,909.95	427,717.49-	23.1-
3032053	61530000 Sur biens, mobiliers (à subd. comme le cpte 21)	1,184,606.39	1,001,320.91	183,285.48	18.3
3032053	61560000 Maintenance (à subdiviser comme le compte 21)	132,252.35	238,294.75	106,042.40-	44.5-
3032053	61600000 Primes d'assurance	59,121.09	55,470.66	3,650.43	6.6
3032053	61700000 Etudes et recherches	107,393.36	225,859.19	118,465.83-	52.5-
3032053	61810000 Documentation générale	341,593.31	437,858.69	96,265.38-	22.0-
3032053	61831000 Ouvrage franc. élect.	300,266.41	353,495.08	53,228.67-	15.1-
3032053	61833100 Ouvrages français	0.00	59.00	59.00-	100.0-
3032053	61840000 Reprographie	631,534.48	604,083.29	27,451.19	4.5
3032053	61950000 Frais de colloques, séminaires, conférences	143,389.17	158,844.36	15,455.19-	9.6-
3032053	62140000 Personnel prêt à l'établissement	91,305.69	22,817.64	68,488.05	300.2
3032053	62240000 Rémunérations des transférés	149,187.24	309,076.81	159,889.57-	51.7-
3032053	62260000 Honoraires	5,856.95	2,083.37	3,773.58	181.1
3032053	62270000 Frais d'actes et de contentieux	45,510.57	8,011.43	37,499.14	468.1
3032053	62280000 Divers frais intermédiaire et honoraires	52.13	150.00	97.87-	65.2-
3032053	62310000 Annonces et insertions	95,864.15	62,392.91	33,471.24	53.6
3032053		113,546.47	52,771.53	60,774.94	115.2

10 Type de devise Devise de la société  
 EUR Montants en Euro européen  
 2010.01 -2010.15 Périodes reporting  
 2009.01 -2009.15 Périodes de comparaison

Poste	Texte position de bilan/compte de résultat	TOTALEXP	TOUTECOMP	POSTE ABONN	DEPARTES
3032053	62530000 Foires et expositions	26,543.21	60,637.40	34,094.19-	56.2-
3032053	62530000 Catalogues et imprimés	18,844.50	11,242.85	7,601.65	67.6
3032053	62370000 Publications	39,115.52	18,267.24	20,848.28	114.1
3032053	62380000 Divers	271,756.34	266,421.30	5,335.04	2.0
3032053	62410000 Transports sur achats	290.72	0.00	290.72	
3032053	62440000 Transports administratifs	16,222.15	29,901.00	13,678.85-	45.7-
3032053	62470000 Transports collectifs du personnel	92,533.42	72,347.42	20,186.03	27.9
3032053	62430000 Divers transport	61.67	226.73	165.06-	72.8-
3032053	62540000 Frais d'inscription aux colloques	112,207.52	104,963.98	7,243.54	6.9
3032053	62550000 Frais de demanagement	34,034.57	11,192.14	22,842.43	204.1
3032053	62560000 Missions	90.50	0.00	90.50	
3032053	62561000 Missions personnels de l'epsoc	1,551,721.91	1,359,372.62	192,349.29	14.1
3032053	62562000 Missions étudiants	49,140.98	24,858.06	24,282.92	97.7
3032053	62563000 Missions personnalités extérieures	208,798.93	176,631.68	32,167.25	18.2
3032053	62570000 Frais réceptions	382,885.52	302,224.22	80,661.30	26.7
3032053	62640000 Téléphone	157,317.67	144,799.71	12,517.96	8.6
3032053	62650000 Affranchissements	190,389.62	164,130.22	26,259.40	16.0
3032053	62660000 Internet	90,595.81	40,472.64	50,123.17	123.8
3032053	62780000 Autres frais et commissions	3,447.86	1,598.34	1,849.52	115.7
3032053	62810000 Concours divers (cotisations)	130,620.91	90,396.76	40,224.15	44.5
3032053	62820000 Blanchissage	11,543.47	15,157.02	3,613.55-	23.8
3032053	62830000 Format continue du personnel de l'établissement	100,842.46	85,289.07	15,553.39	18.2
3032053	62860000 Contrats de nettoyage	1,053,210.85	1,166,308.83	115,097.98-	9.9-
3032053	62885000 Factur payes à façon	38,579.68	0.00	38,579.68	
3032053	62886000 Autres frais divers	1,187,891.33	954,570.81	233,310.52	24.4
3032053		11,455,252.87	10,948,042.61	507,210.26	4.6
3032053		11,455,252.87	10,952,363.49	502,889.38	4.6
3032053		16,534,321.75	15,281,992.06	1,252,329.69	8.2
3032000	TOTAL CONSOM DE L'EXERC. PROVENANT DE TIERS				
3032000					
3033000	IMPOTS, TAXES ET VERSEMENTS ASSIMILES				
3033000					
3033010	SUR REMUNERATIONS				
3033010					
3033010	63310000 Impôt et taxe - versement de transport	948,283.17	137,179.67	811,103.50	591.3
3033010	63320000 Cotisation FNAL	254,937.11	37,252.69	217,684.42	584.3
3033010		1,203,220.28	174,432.36	1,028,787.92	589.8
3033030	AUTRES IMPOTS, TAXES ET VERSEMENTS ASSIMILES				
3033030					
3033030	63780000 Taxes diverses	25,141.17	2,482.07	22,659.10	912.9
3033030		25,141.17	2,482.07	22,659.10	912.9
3033000	TOTAL IMPOTS, TAXES ET VERSEMENTS ASSIMILES	1,228,361.45	176,914.43	1,051,447.02	594.3
3033000					
3034000	CHARGES DE PERSONNEL				
3034000					
3034010	SALAIRES ET TRAITEMENTS				
3034010					
3034010	64110000 Salaires, appointements	0.00	5,198,626.44	5,198,626.44-	100.0-
3034010	64111000 Rémunérations princip fonctionnaires enseignants	30,118,818.06	0.00	30,118,818.06	
3034010	64111200 Rémun.princip.fonctionnaires non-enseignants	9,527,680.20	0.00	9,527,680.20	
3034010	64111300 Rémunérations principales des CDI	397,244.04	0.00	397,244.04	
3034010	64111330 Rémunérations princin. Allocataires de recherche	1,876,720.76	0.00	1,876,720.76	
3034010	64111320 Rémunérations princin. ATER	1,061,266.32	0.00	1,061,266.32	
3034010	64111380 Rémunérations princin. Autres	5,240,724.63	0.00	5,240,724.63	

10      Type de devise      Devise de la société  
 EUR      Montants en Euro européen  
 2010.01 -2010.15      Périodes reporting  
 2009.01 -2009.15      Périodes de comparaison

Poste	Texte position de bilan/compte de résultat	TOTAL PER	TOTAL PER	TOTAL PER	TOTAL PER
3034010	6411400 Rémun. du pers. dispositifs d'aides à l'emploi	14,934.97	0.00	14,934.97	100.0-
3034010	6411800 Autres rémunérations personnelles non-titulaires	1,070,550.86	0.00	1,070,550.86	100.0-
3034010	6412100 Cours complémentaires Personnel titulaire	2,188,655.78	0.00	2,188,655.78	100.0-
3034010	6412200 Cours complémentaires Personnel non-titulaire	216,580.64	0.00	216,580.64	100.0-
3034010	6412200 Montoat	78,145.87	0.00	78,145.87	100.0-
3034010	6412300 Vacances administratives et techniques	2,372,777.29	0.00	2,372,777.29	100.0-
3034010	6412800 Autres rémunérations accessoires	196,488.58	0.00	196,488.58	100.0-
3034010	6412000 Congés payés du personnel	0.00	1,111.58	1,111.58	100.0-
3034010	6413100 Primes Resp Pédagogique	0.00	242,837.55	242,837.55	100.0-
3034010	6413100 Indemnité d'administration et de technicité	224,627.35	0.00	224,627.35	100.0-
3034010	6413100 Indemnités forfaitaires travaux supplémentaires	164,378.35	0.00	164,378.35	100.0-
3034010	6413100 Indemnités forfaitaires travaux supplémentaires	138,939.23	0.00	138,939.23	100.0-
3034010	6413100 Primes des personnels informatiques	763,362.78	0.00	763,362.78	100.0-
3034010	6413100 EPRS	53,449.16	0.00	53,449.16	100.0-
3034010	6413100 Indemnités spécifiques Bibliothèques	158,680.43	0.00	158,680.43	100.0-
3034010	6413100 Autres primes des personnels non-enseignants	0.00	106,035.91	106,035.91	100.0-
3034010	6413200 Primes charges administratives	759,121.15	0.00	759,121.15	100.0-
3034010	6413200 Primes recherche et/ou enseignement supérieur	366,279.65	0.00	366,279.65	100.0-
3034010	6413200 PRP - Primes Responsabilisées Pédagogiques	125,111.80	0.00	125,111.80	100.0-
3034010	6413200 PCA - Primes de Charges administratives	400,900.75	0.00	400,900.75	100.0-
3034010	6413200 FEPR - prime d'encadrement doctoral	81,357.61	0.00	81,357.61	100.0-
3034010	6413200 Autres primes des personnels enseignants	0.00	494,593.20	494,593.20	100.0-
3034010	6413300 Autres primes	17,490.19	0.00	17,490.19	100.0-
3034010	6413400 Indemnités forfaitaire (congé de formation)	0.00	62,086.88	62,086.88	100.0-
3034010	6413400 Vacations administratives et techniques	75.61	0.00	75.61	100.0-
3034010	6413400 Indemnité de résidence	584.28	0.00	584.28	100.0-
3034010	6413400 Major traitt affectation DM et TOM	15,961.25	0.00	15,961.25	100.0-
3034010	6413400 Indemn. d'éloignement collectivities d'outre-mer	20,732.82	0.00	20,732.82	100.0-
3034010	6413400 Indemnités relatives à la formation continue	4,800.00	0.00	4,800.00	100.0-
3034010	6413200 Indemnités relatives aux contrats de recherche	0.00	24,250.42	24,250.42	100.0-
3034010	6413200 Indemnités jurys d'enseignement concours	0.00	10,570.12	10,570.12	100.0-
3034010	6413200 Contrats de recherche	190,452.79	0.00	190,452.79	100.0-
3034010	6413510 Compens réduc charges SS (HeursSupp)	22,762.78	0.00	22,762.78	100.0-
3034010	6413200 autres allocations	0.00	205,990.24	205,990.24	100.0-
3034010	6413200 autres rémunérations	52,173.01	0.00	52,173.01	100.0-
3034010	6413200 Mesures sal. Boréa. Indem. agents cat8g. A,B -GIPA	72,245.83	0.00	72,245.83	100.0-
3034010	6413200 Nouvelle bonification indiciaire	7,819.18	0.00	7,819.18	100.0-
3034010	6413200 Indemn. exceptionnelle Contrib. sociale généralisée	1,278,248.90	0.00	1,278,248.90	100.0-
3034010	6413200 Diverses autres charges connexes	774,409.66	0.00	774,409.66	100.0-
3034010	6415000 Supplément familial de traitement	0.00	31,450.54	31,450.54	100.0-
3034010	6417000 Allocation unique dégressive	0.00	53,246.21	53,246.21	100.0-
3034010	6421100 HC Pers Et Form Init	0.00	1,659,223.02	1,659,223.02	100.0-
3034010	6421100 HC Pers Et FC	0.00	3,855.43	3,855.43	100.0-
3034010	6422100 Personnel Ext Ens Form initiale	0.00	692,453.96	692,453.96	100.0-
3034010	6422100 Personnel Ext Ens FC	0.00	7,175.93	7,175.93	100.0-
3034010	6422100 Pers Ext non ens Form Init	0.00	1,817,704.71	1,817,704.71	100.0-
3034010	6422200 Pers Ext non ens FC	0.00	1,659.52	1,659.52	100.0-
3034010	6422200 CSE	0.00	72,602.92	72,602.92	100.0-
3034010	6448000 Contrats Avenir	0.00	8,548.42	8,548.42	100.0-
3034010	CHARGES SOCIALES	60,054,552.56	10,693,723.00	49,360,829.56	100.0-
3034030		0.00	2,139,490.00	2,139,490.00	100.0-
3034030	6451000 Cotisations à l'ursaf	3,858,209.06	0.00	3,858,209.06	100.0-
3034030	6451100 Cotis Assurance maladie des agents titulaires				



10 Type de devise Devise de la société  
EUR Montants en Euro européen  
2010.01 -2010.15 Périodes reporting  
2009.01 -2009.15 Périodes de comparaison

Repte	Monte position de bilan/compte de résultat	TOTAL REP	TOTAL COMP	SUBT ABONN	SUBT RES
3034030	64532000 Cotis Ass maladie agés non titulaires	1,897,886.85	0.00	1,897,886.85	
3034030	64531100 Cotis patri pension civile des titulaires	24,811,734.32	0.00	24,811,734.32	
3034030	64532000 Pension civile	0.00	368,842.45	368,842.45-	100.0-
3034030	64532100 Cotis patri PAPF personnels civils	242,965.94	0.00	242,965.94	
3034030	64533100 Cotis vieillesse non-tit plafonné	989,156.50	0.00	989,156.50	
3034030	64533200 Cotis vieillesse non-tit déplafonné	210,163.25	0.00	210,163.25	
3034030	64534000 Etcantes	22,086.63	249,442.55	227,355.92-	91.1-
3034030	64534100 Cotis IFCANTEC non-tit. sous-plafond	432,599.95	0.00	432,599.95	
3034030	64534200 Cotis IFCANTEC non-tit. dessus-plafond	31,625.39	0.00	31,625.39	
3034030	64541000 Cotis assurance chômage (part patronale)	776,706.49	4,941.81	773,764.68	15,657.5
3034030	64580000 Autres cotisations aux ASSÉDIC	0.00	412,401.95	412,401.95-	100.0-
3034030	64581000 Cotisations aux autres organismes sociaux	1.35	0.00	1.35	
3034030	64582100 Cotisations d'allocations familiales	2,728,027.14	0.00	2,728,027.14	
3034030	64711000 Contrib. solidarité autonome personnels civils	158,892.83	0.00	158,892.83	
3034030	64712000 Accidents du travail et maladies professionnelles	857.69	0.00	857.69	
3034030	64713000 Capital-décès	53,507.64	0.00	53,507.64	
3034030	64714000 Concés de longue durée	35,307.57	0.00	35,307.57	
3034030	64715000 Remboursements forfaitaires de transports	38,351.40	0.00	38,351.40	
3034030	64740000 Œuvres sociales	14,073.78	8,218.22	5,855.56	71.3
3034030	64760000 Autres charges sociales divers	0.00	467.86	467.86-	100.0-
3034000	TOTAL CHARGES DE PERSONNEL	36,304,153.78	3,183,804.84	33,120,348.94	1,040.3
3034000	DORTIONS AUX AMORTISSEMENTS ET PROVISIONS	96,358,706.34	13,877,527.84	82,481,178.50	594.4
3035000	IMMOBILISATIONS: DOTATIONS AUX AMORTISSEMENTS				
3035010	68111500 DAP-concessions, brevets, licences	189,105.98	165,271.92	23,834.06	14.4
3035010	68112316 Dot amort Bâiments affectés ou reçus en dotation	3,114,122.70	3,114,122.70	0.00	0.0
3035010	68112317 Dot amort Bâiments autres	72,965.97	72,965.97	0.00	0.0
3035010	68112318 Dot amort Bâiments autres	103,664.92	0.00	103,664.92	
3035010	68112356 Dot amort Instal gén agnet amnt const aff ou dot	53,330.19	53,330.19	0.00	0.0
3035010	68112357 Dot amort Instal gén, agnet amnt const" acquis	897.43	37.67	859.76	2,282.3
3035010	68112517 Dot amt. insc techniques complexes acquies	1,278.81	289.50	1,009.31	374.5
3035010	68112527 Dot amort Matériel scientifique acquis	1,394,705.80	2,107,437.51	712,731.71-	33.8-
3035010	68112538 Dot amort Matériel scientifique autres	6,901.40	9,167.61	2,266.21-	24.7-
3035010	68112548 Dot amort Mat enseignement autres	140,470.48	173,065.94	32,595.46-	18.8-
3035010	68112557 Dot amort Outillage acquis	3,776.59	4,950.95	1,174.36-	23.7-
3035010	68112558 Dot amort Outillage autres	5,143.81	4,444.36	699.25	15.7
3035010	68112577 Dot amt. Agnets & amngts mat & out acquis	11,002.22	15,854.76	4,852.54-	30.6-
3035010	68112578 Dot amt. Agnets & amngts mat & out autres	38,797.64	57,764.38	18,966.74-	32.8-
3035010	68112628 Dot amt collections doc autres	8,214.18	9,327.24	1,113.06-	11.9-
3035010	68112638 Dot amt collectons doc autres	1,326.14	2,674.26	1,348.12-	50.4-
3035010	68112817 Dot amt Inst gén, agnets, amngts div acquis	159,277.86	111,682.50	47,595.36	42.6
3035010	68112818 Dot amt Inst gén, agnets, amngts div autres	30,537.72	55,235.69	24,717.97-	44.7-
3035010	68112827 Dot amt Matériel transport acquis	49,285.98	66,351.45	17,065.47-	25.7-
3035010	68112837 Dot amt Matériel de bureau acquis	40,193.41	72,340.43	32,147.02-	44.4-
3035010	68112838 Dot amt Matériel de bureau autres	5,413.21	9,021.13	3,607.92-	40.0-
3035010	68112847 Dot amt Mobilier acquis	62,092.79	71,140.63	9,047.84-	12.7-
3035010	68112848 Dot amt Mobilier autres	5,895.00	8,674.97	2,779.97-	32.0-
3035010	68112878 Dot amt Mat informatique autres	725,184.77	1,251,965.88	526,781.11-	42.1-
3035010	68112887 Dot amt Matériels divers acquis	438,665.32	877,773.32	439,108.00-	26.5-
3035010	68112887 Dot amt Matériels divers autres				50.0-

10      Type de devise      Devise de la société  
 EUR      Montants en Euro européen  
 2010.01 -2010.15      Périodes reporting  
 2009.01 -2009.15      Périodes de comparaison

Poste	Texte position de bilan/compte de résultat	TOU PÉRIODE	TOTALE COMP	FOUR MOIS	FOUR PÉRI
3035010	68112888 Dot amct Matériels divers autres	51,310.10	80,941.44	29,631.34-	36.6-
3035010		6,791,531.95	8,501,910.40	1,710,378.45-	20.1-
3035060	RISQUES ET CHARGES - ROTATIONS AUX PROVISIONS				
3035060					
3035060	68151800 Dotat autres provisions pour risques	28,800.00	0.00	28,800.00	
3035060		28,800.00	0.00	28,800.00	
3035000	TOTAL ROTATIONS AMORTISSEMENTS ET PROVISIONS	6,820,331.95	8,501,910.40	1,681,578.45-	19.8-
3035000					
3036000	AUTRES CHARGES D'EXPLOITATION				
3036000					
3036000	65110000 Rebev.concess., brevets, licences, marques, proc.	362,872.46	182,701.58	180,170.88	98.6
3036000	65140000 Droits d'auteurs et de reproduction	45,292.22	42,404.99	2,887.23	6.8
3036000	65180000 Autres droits et valeurs similaires	416.04	0.00	416.04	
3036000	65400000 Charges sur créances irrécouvrables	0.00	2,612.00-	2,612.00-	100.0-
3036000	65710000 Bourses	468,281.82	393,145.29	75,136.53	19.1
3036000	65750000 Subventions reçues et réparties par l'epsnp	1,047,095.50	146,646.20	900,449.30	614.0
3036000	65760000 Subventions diverses	77,526.60	242,142.34	164,615.74-	68.0-
3036000	65880000 Autres charges spécifiques	184,350.24	45,367.51	138,982.73	306.3
3036000	65890000 Charges gestion - annulation OR exerc. antérieur	228,516.45	90,357.00	138,159.45	152.9
3036000	65899999 Autres charges diverses de gestion contraire	105,935.17	163,082.06	57,146.89-	35.0-
3036000	TOTAL AUTRES CHARGES D'EXPLOITATION	2,520,286.50	1,308,458.97	1,211,827.53	92.6
3036000					
3030000	TOTAL CHARGES D'EXPLOITATION	123,462,007.99	39,146,803.70	84,315,204.29	215.4
3030000					
3050000	PRODUITS D'EXPLOITATION				
3050000					
3051000	MONTANT NET DU CHIFFRE D'AFFAIRES				
3051000					
3051000	PRODUCTION VENDUE				
3051000					
3051030	PRESTATIONS DE SERVICE				
3051030					
3051035	18706200 PI-Prestations de recherche	1,044.00-	0.00	1,044.00-	
3051035	18706700 PI-Ventes de publications	3,530.00-	0.00	3,530.00-	
3051035	18706800 PI-Autres prestations de services	81,831.23-	18,745.17-	63,086.06-	336.5-
3051035	70611000 Dpts de social applicables aux diplômés nationaux	2,640,261.05-	2,057,084.52-	583,176.53-	28.4-
3051035	70612000 Droits des diplômés propres à chaque établissement	478,853.41-	82,723.13-	396,130.28-	478.9-
3051035	70613000 Aides/avances	14,520.00-	22,411.00-	7,891.00	35.2
3051035	70620000 Prestations de recherche	133,118.85-	196,837.11-	63,718.26	32.4
3051035	70650000 Prestations de formation continue	1,757,540.98-	1,285,502.39-	472,038.59-	36.7-
3051035	70660000 Colloques	101,370.12-	122,751.83-	21,381.71	17.4
3051035	70670000 Ventes de publications	22.00-	22.00-	0.00	0.0
3051035	70680000 Autres prestations de services	904,008.81-	470,490.41-	433,518.40-	92.1-
3051035		6,116,100.45-	4,256,547.56-	1,859,552.89-	43.7-
3051036	Produits des activités annexes				
3051036	70840000 Mise à disposition de personnel facturée	137,771.14-	125,767.97-	12,003.17-	9.3-
3051036	70870000 Hébergements et restauration	11,380.00-	8,960.00-	2,420.00-	27.0-
3051036	70890000 Autres produits d'activités annexes	836.53-	623.23-	213.30-	34.2-
3051036		149,987.67-	135,351.20-	14,636.47-	10.8-
3051030	TOTAL PRODUCTION VENDUE	6,266,088.12-	4,391,898.76-	1,874,189.36-	42.7-
3051030					
3051000	MONTANT NET DU CHIFFRE D'AFFAIRES	6,266,088.12-	4,391,898.76-	1,874,189.36-	42.7-
3051000					

10 Type de devise Devise de la société  
EUR Montants en Euro européen  
2010.01 -2010.15 Périodes reporting  
2009.01 -2009.15 Périodes de comparaison

Poste	Titre position de bilan/compte de résultat	2009	2010	2009	2010
3056000	SUBVENTIONS D'EXPLOITATION				
3056000	3056000 Subvention exploitation-Ministère de tutelle	103,044,654.29-	22,083,042.19-	80,961,612.10-	366.6-
3056000	3056000 Subvention exploitation-Ministère de tutelle	287,446.78-	228,196.44-	59,250.34-	26.0-
3056000	74180000 Subvention exploitation-Autre ministère	91,714.39-	0.00	91,714.39-	
3056000	74180000 Autres subvention exploitation.Etat	1,648,616.17-	2,088,474.24-	439,858.07	21.1
3056000	74220000 Subventions de la région	1,046,189.96-	592,457.00-	453,732.96-	76.6-
3056000	74330000 Subventions du département	982,340.04-	986,650.00-	4,309.96	0.4
3056000	74430000 Subv. des communes et groupements de communes	0.00	25,140.41-	25,140.41	100.0
3056000	74450000 Rémunération chasse au titre des CES	3,043.01-	20,143.86-	17,100.85	84.9
3056000	74453000 Aide Etat versée par cnasea pr les emplois-jeunes	603,561.21-	562,144.78-	41,416.43-	7.4
3056000	74460000 Subventions union européenne	48,300.00-	33,660.00-	14,640.00-	43.5-
3056000	74470000 Subventions d'organismes internationaux	782,306.71-	982,711.70-	200,404.99	20.4
3056000	74480000 Subv d'autres coll publ & organ internatonaux	2,000.00-	7,119.14-	5,119.14	71.9
3056000	74500000 Dons et legs	838,908.86-	830,308.49-	8,600.37-	1.0-
3056000	74510000 Pdes versés libérateurs ouvrant droit exon. IA	956,983.51-	1,132,665.38-	175,675.87	15.5
3056000	74880000 Autres subventions	110,336,070.93-	29,572,713.63-	80,763,357.30-	273.1-
3056000	TOTAL SUBVENTIONS D'EXPLOITATION				
3057000	REPRISES SUR PROVISIONS				
3057000	7812000 Reprise amortisat.immobilisations corporelles	0.00	85,190.16-	85,190.16	100.0
3057000	TOTAL REPRISES SUR PROVISIONS	0.00	85,190.16-	85,190.16	100.0
3059000	AUTRES PRODUITS D'EXPLOITATION				
3059000	75110000 Redev. concess', brevets, licences, marques	30,518.33-	49,480.91-	18,962.58	38.3
3059000	75330000 Autres droits et valeurs similaires	0.00	45.00-	45.00	100.0
3059000	75830000 Pds. gest' pour provenant annulat' mdt exc. ant.	18,183.65-	6,948.67-	11,234.98-	161.7-
3059000	75880000 Autres produits	186,908.56-	199,607.53-	12,698.97	6.4
3059000	TOTAL AUTRES PRODUITS D'EXPLOITATION	235,610.54-	256,082.11-	20,471.57	8.0
3050000	TOTAL PRODUITS D'EXPLOITATION	116,937,769.59-	34,305,884.66-	82,531,884.93-	240.6-
3000000	RESULTAT D'EXPLOITATION	13,964.01-	4,507,394.80-	4,493,430.79	99.7
3000000		6,610,274.39	333,524.24	6,276,750.15	1,881.9

10 Type de devise Devise de la société  
EUR Montants en Euro européen  
2010.01 -2010.15 Périodes reporting  
2009.01 -2009.15 Périodes de comparaison

Code	Libelle	TCR2009	TCR2010	Ecart absolu	Scart %
5000000	RESULTAT FINANCIER				
5000000	CHARGES FINANCIERES				
5030000	DIFFERENCES DE CHANGE NEGATIVES				
5035000	Perles de Change	1,859.64	1,678.02	181.62	10.8
5035000	TOTAL DIFFERENCES NEGATIVES DE CHANGE	1,859.64	1,678.02	181.62	10.8
5030000	TOTAL CHARGES FINANCIERES	1,859.64	1,678.02	181.62	10.8
5050000	PRODUITS FINANCIERS				
5053000	AUTRES INTERETS ET PRODUITS ASSIMILES				
5053000	Intérêts des dettes commerciales	0.00	40.00	40.00	100.0
5053000	Revenus des valeurs mobilières de placement	16,095.00	81,506.19	81,506.19	83.5
5053000	TOTAL AUTRES INTERETS ET PRODUITS ASSIMILES	16,095.00	81,466.19	81,466.19	83.5
5055000	DIFFERENCES POSITIVES DE CHANGE				
5055000	Gains de change	940.91	61.39	879.52	1,432.7
5055000	TOTAL DIFFERENCES POSITIVES DE CHANGE	940.91	61.39	879.52	1,432.7
5050000	TOTAL PRODUITS FINANCIERS	17,035.91	80,586.67	80,586.67	82.5
5000000	RESULTAT FINANCIER	15,176.27	80,768.29	80,768.29	84.2

10 Type de devise Devises de la société  
EUR Montants en Euro européen  
2010.01 -2010.15 Périodes reporting  
2009.01 -2009.15 Périodes de comparaison

États	Participation de bilan/compte de résultat	2009.01-2009.15	2010.01-2010.15	Total	Écart 2010-2009	Écart rel.
6000000	RESULTAT EXCEPTIONNEL					
6000000						
6030000	CHARGES EXCEPTIONNELLES					
6030000						
6033000	CHARGES EXCEPT. SUR OPERATIONS DE GESTION					
6033000		7,945.22	0.00	7,945.22		
6033000	67100000 Penalties sur contrats et conventions	1,283.75	432.28	1,716.03		197.0
6033000	67120000 Penalties, amendes fiscales ou pénales	0.00	5,242.12	5,242.12		100.0-
6033000	67182000 Charges except. provenant annulat. circ exc. ant.	21,887.90	28,759.45	50,647.35		23.9-
6033000	67198000 Autres charges exceptionnelles diverses	31,116.87	34,433.85	65,550.72		9.6-
6033000	TOTAL CHARGES EXCEPT. / OPERATIONS DE GESTION					
6033000						
6035000	CHARGES EXCEPT. SUR OPERATIONS EN CAPITAL					
6035000						
6035030	VAL. COMPTABLES DES ELMTS IMMO. ET FIN. CEDES					
6035030		105,994.98	0.00	105,994.98		
6035030	67520000 Valeurs comptables des immob. corp. cédées	105,994.98	0.00	105,994.98		
6035000	TOTAL CHARGES EXCEPT. / OPERATIONS EN CAPITAL					
6035000						
6030000	TOTAL CHARGES EXCEPTIONNELLES	137,111.85	34,433.85	171,545.70		298.2
6050000	PRODUITS EXCEPTIONNELS					
6050000						
6053000	PRODUITS EXCEPT. SUR OPERATIONS DE GESTION					
6053000		610,445.14	71,381.81	681,826.95		755.2-
6053000	77182000 Rpts exception. provenant annulat. asp exc. ant.	610,445.14	71,381.81	681,826.95		755.2-
6053000	TOTAL PRODUITS EXCEPT. / OPERATIONS DE GESTION					
6053000						
6055000	PRODUITS EXCEPT. SUR OPERATIONS EN CAPITAL					
6055000						
6055030	PRODUITS DES CESSIONS D'ELEMENTS D'ACTIF					
6055030		7,718.94	0.00	7,718.94		
6055030	77520000 Rpts des cessions d'actifs immo. corp.	7,718.94	0.00	7,718.94		
6055030	77600000 Produits issus de la neutralisation amortissements	3,121,065.92	3,114,122.70	6,235,188.62		0.2-
6055030	SURVENTIONS D'INVEST. VISEES AU RESULTAT	3,128,784.86	3,114,122.70	6,242,907.56		0.3-
6055050						
6055050	77700000 Quote-part des subv.invest. Visees au resultat exc	2,786,492.23	6,091,955.11	8,878,447.34		54.3
6055050	AUTRES PRODUITS EXCEPT./OPERATIONS EN CAPITAL	2,786,492.23	6,091,955.11	8,878,447.34		54.3
6055070						
6055070	77800000 Autres produits exceptionnels	234,415.76	9,343.51	243,759.27		2,408.9-
6055070	TOTAL PRODUITS EXCEPT. / OPERATIONS EN CAPITAL	234,415.76	9,343.51	243,759.27		2,408.9-
6055000	TOTAL PRODUITS EXCEPTIONNELS	6,149,692.85	9,215,421.32	15,365,114.17		33.3
6055000						
6050000	RESULTAT EXCEPTIONNEL	6,760,137.99	9,286,803.13	16,046,941.12		27.2
6050000						
6000000		6,623,026.14	9,252,369.28	15,875,395.42		28.4
6000000						

Ledger OL

10 Type de devise Devise de la société  
 EUR Montants en Euro européen  
 2010.01 -2010.15 Périodes reporting  
 2009.01 -2009.15 Périodes de comparaison

Poste	Texte position de bilan/compte de résultat	TotalRep	ISUPPERCOMP	Ecart absolu	Montant
9000000	RÉSULTAT DE L'EXERCICE RP: IMPOTS/BENEFICES				
9000000		13,964.01	4,507,394.80	4,493,430.79	
9000000					99.71

Compte financier de l'exercice 2010

**UNIVERSITE (HORS SAIC)**

<b>BILAN</b>
--------------

10 Type de devise Devise de la société  
EUR Montants en Euro européen  
2010.01 -2010.16 Périodes reporting  
2009.01 -2009.16 Périodes de comparaison

Poste	Texte position de bilan/compte de résultat	TotPérRep.	TotPérComp	Ecart absolu	Ecart rel.
1000000	ACTIF				
1000000	=====				
1010000	ACTIF IMMOBILISE				
1010000	=====				
1013040	CONCESSIONS, BREVETS, LICENCES, MARQUES, PROCEDES				
1013040	DROITS ET VALEURS SIMILAIRES				
1013040	=====				
1013041	VALEUR BRUTE				
1013041					
1013041	20531000 Logiciels acquis ou sous-traités	1,388,094.77	1,089,850.91	298,243.86	27.4
1013041	20580000 Autres conces° et dts similaires, brevets, lic., m	21,645.98	21,645.98	0.00	0.0
1013041		1,409,740.75	1,111,496.89	298,243.86	26.8
1013043	AMORTISSEMENTS / PROVISIONS				
1013043					
1013043	28053100 Amortissement-Logiciels acquis ou sous-traités	1,019,010.73-	816,786.26-	202,224.47-	24.8-
1013043	28058000 Amortissement-Autres concession et droit	18,999.83-	17,266.95-	1,732.88-	10.0-
1013043		1,038,010.56-	834,053.21-	203,957.35-	24.5-
1013040		371,730.19	277,443.68	94,286.51	34.0
1013000		371,730.19	277,443.68	94,286.51	34.0
1015027	28431600 Amort Bâtiments renouvel n'incombe pas à ets	21,780,177.90-	18,666,055.20-	3,114,122.70-	16.7-
1015027		21,780,177.90-	18,666,055.20-	3,114,122.70-	16.7-
1015025		21,780,177.90-	18,666,055.20-	3,114,122.70-	16.7-
1015032	Amortissement / Provisions				
1015032	28161800 Amort Collect° autres	13,334.70-	12,008.56-	1,326.14-	11.0-
1015032		13,334.70-	12,008.56-	1,326.14-	11.0-
1015031	Valeur Brute				
1015031	21618000 Autres collections	13,334.70	13,334.70	0.00	0.0
1015031	21647000 Collections lit, scient, artist acquises	124,005.68	124,005.68	0.00	0.0
1015031		137,340.38	137,340.38	0.00	0.0
1015030		124,005.68	125,331.82	1,326.14-	1.1-
1015010	TERRAINS				
1015010	=====				
1015011	VALEUR BRUTE				
1015011					
1015011	21127000 Terrains aménagés acquis	1.00	1.00	0.00	0.0
1015011		1.00	1.00	0.00	0.0
1015010		1.00	1.00	0.00	0.0
1015020	CONSTRUCTIONS				
1015020	=====				
1015021	VALEUR BRUTE				
1015021					
1015021	21316000 Const bâtiments affectés ou reçus en dotation	93,405,000.00	93,405,000.00	0.00	0.0
1015021	21317000 Constructions bâtiments acquis	2,188,604.00	2,188,604.00	0.00	0.0
1015021	21318000 Autres constructions bâtiments	4,134,245.29	0.00	4,134,245.29	
1015021	21356000 Instal gén, agnct amngt des constructions	1,599,978.50	1,599,978.50	0.00	0.0
1015021	21357000 Instal gén, agncts, amngts des construct° acquis	17,948.47	17,948.47	0.00	0.0
1015021		101,345,776.26	97,211,530.97	4,134,245.29	4.3
1015023	AMORTISSEMENTS / PROVISIONS				
1015023					
1015023	28131700 Amortissement Bâtiments acquis	395,908.34-	322,942.37-	72,965.97-	22.6-
1015023	28131800 Amortissement Bâtiments autres	309,670.37-	0.00	309,670.37-	
1015023	28135700 Amort Instal gén, agnct amngt des constr acquis	935.10-	37.67-	897.43-	2,382.3-
1015023		706,513.81-	322,980.04-	383,533.77-	118.7-



10 Type de devise Devise de la société  
EUR Montants en Euro européen  
2010.01 -2010.16 Périodes reporting  
2009.01 -2009.16 Périodes de comparaison

Poste	Texte position de bilan/compte de résultat	TotPérRep.	TotPérComp	Ecart absolu	Ecart rel.
1015020		100,639,262.45	96,888,550.93	3,750,711.52	3.9
1015040	INSTAL. TECHNIQUES,MATERIEL ET OUTILLAGE IND.				
1015040	=====				
1015041	VALEUR BRUTE				
1015041					
1015041	21517000 Installations techniques complexes acquises	17,282.89	6,494.81	10,788.08	166.1
1015041	21537000 Matériel scientifique acquis	18,841,953.31	16,448,751.79	2,393,201.52	14.5
1015041	21538000 Autres matériel scientifiques	106,585.78	106,585.78	0.00	0.0
1015041	21547000 Matériel d'enseignement acquis	1,443,652.87	1,417,159.83	26,493.04	1.9
1015041	21548000 Autres matériel d'enseignement	77,542.86	77,542.86	0.00	0.0
1015041	21557000 Outillage acquis	51,438.02	51,438.02	0.00	0.0
1015041	21558000 Autres outillages	110,022.17	110,022.17	0.00	0.0
1015041	21577000 Agencements & aménagements du mat & outil acquis	1,015,705.34	996,031.14	19,674.20	2.0
1015041	21578000 Autres Agencements & aménagements des mat & outil	82,141.83	82,141.83	0.00	0.0
1015041		21,746,325.07	19,296,168.23	2,450,156.84	12.7
1015043	AMORTISSEMENTS / PROVISIONS				
1015043					
1015043	28151700 Amort Instal° techniques complexes acquis	1,548.31-	269.50-	1,278.81-	474.5-
1015043	28153700 Amort Matériel scientifique acquis	9,631,482.78-	7,634,202.30-	1,997,280.48-	26.2-
1015043	28153800 Amort Matériel scientifique autres	90,159.24-	68,658.72-	21,500.52-	31.3-
1015043	28154700 Amort Matériel d'enseignement acquis	743,103.62-	531,267.83-	211,835.79-	39.9-
1015043	28154800 Amort Matériel d'enseignement autres	68,688.32-	52,613.58-	16,074.74-	30.6-
1015043	28155700 Amort Outillage acquis	21,417.21-	14,024.50-	7,392.71-	52.7-
1015043	28155800 Amort Outillage autres	94,194.87-	72,136.39-	22,058.48-	30.6-
1015043	28157700 Amort Agncts & amngts du mat & out acquis	808,836.73-	625,340.74-	183,495.99-	29.3-
1015043	28157800 Amort Agncts & amngts du mat & out autres	44,692.21-	31,362.73-	13,329.48-	42.5-
1015043	28435600 Amort Instal gén, agnct amngt des constr aff° dot°	279,403.68-	226,073.49-	53,330.19-	23.6-
1015043		11,783,526.97-	9,255,949.78-	2,527,577.19-	27.3-
1015040		9,962,798.10	10,040,218.45	77,420.35-	0.8-
1015060	AUTRES IMMOBILISATIONS CORPORELLES				
1015060	=====				
1015061	VALEUR BRUTE				
1015061					
1015061	21817000 Instal gén agencements, aménagements divers acquis	983,795.79	983,795.79	0.00	0.0
1015061	21818000 Autres instal gén, agncts, aménagements divers	321,399.28	321,399.28	0.00	0.0
1015061	21827000 Matériel de transport acquis	457,639.77	465,407.75	7,767.98-	1.7-
1015061	21837000 Matériel de bureau acquis	476,150.58	476,150.58	0.00	0.0
1015061	21838000 Autre matériel de bureau	60,063.61	60,063.61	0.00	0.0
1015061	21847000 Mobilier acquis	880,066.86	672,373.23	207,693.63	30.9
1015061	21848000 Autre mobilier	58,950.03	58,950.03	0.00	0.0
1015061	21877000 Matériel informatique acquis	9,615,213.11	9,027,760.13	587,452.98	6.5
1015061	21878000 Autre matériel informatique	1,175,863.17	1,066,892.85	108,970.32	10.2
1015061	21887000 Matériels divers acquis	8,023,106.10	7,576,634.55	446,471.55	5.9
1015061	21888000 Autres matériels divers	520,185.26	520,185.26	0.00	0.0
1015061		22,572,433.56	21,229,613.06	1,342,820.50	6.3
1015063	AMORTISSEMENTS / PROVISIONS				
1015063					
1015063	28181700 Amort Inst gén, agncts, amngts divers acquis	723,434.15-	517,150.07-	206,284.08-	39.9-
1015063	28181800 Amort Inst gén, agncts, amngts divers autres	270,299.03-	204,267.92-	66,031.11-	32.3-
1015063	28182700 Amort Matériel de transport acquis	283,704.03-	245,233.93-	38,470.10-	15.7-
1015063	28183700 Amort Matériel de bureau acquis	393,527.88-	295,177.83-	98,350.05-	33.3-
1015063	28183800 Amort Matériel de bureau autres	52,114.50-	38,642.61-	13,471.89-	34.9-
1015063	28184700 Amort Mobilier acquis	502,790.57-	351,573.67-	151,216.90-	43.0-

10 Type de devise Devise de la société  
EUR Montants en Euro européen  
2010.01 -2010.16 Périodes reporting  
2009.01 -2009.16 Périodes de comparaison

Poste	Texte position de bilan/compte de résultat	TotPérRep.	TotPérComp	Ecart absolu	Ecart rel.
1015063	28184800 Amort Mobilier autres	48,639.67-	35,122.31-	13,517.36-	38.5-
1015063	28187700 Amort Matériel informatique acquis	7,531,548.61-	5,729,040.32-	1,802,508.29-	31.5-
1015063	28187800 Amort Matériel informatique autres	845,804.77-	619,630.22-	226,174.55-	36.5-
1015063	28188700 Amortissement Matériels divers acquis	5,777,371.89-	4,370,735.35-	1,406,636.54-	32.2-
1015063	28188800 Amortissement Matériels divers autres	430,590.69-	315,759.01-	114,831.68-	36.4-
1015063		16,859,825.79-	12,722,333.24-	4,137,492.55-	32.5-
1015060		5,712,607.77	8,507,279.82	2,794,672.05-	32.9-
1015080	IMMOBILISATIONS CORPORELLES EN COURS				
1015081	=====				
1015081	VALEUR BRUTE				
1015081					
1015081	23130000 Immobilisations en cours constructions	0.00	2,827,012.63	2,827,012.63-	100.0-
1015081	23180000 Immobilisations en cours-autres	0.00	694,410.66	694,410.66-	100.0-
1015081		0.00	3,521,423.29	3,521,423.29-	100.0-
1015080		0.00	3,521,423.29	3,521,423.29-	100.0-
1015090	AVANCES ET ACOMPTES SUR IMMO. CORPORELLES				
1015090	=====				
1015090	23815001 Av-Inst techniques, matériel et outillage TECH	651,580.80	334,772.73	316,808.07	94.6
1015090	23818001 Avances-Autres immobilisations corporelles TECH	74,119.19	0.00	74,119.19	
1015090	23825001 Acomptes-Instal tech, matériel et outillage TECH	1,298,088.89	0.00	1,298,088.89	
1015090	23828001 Acomptes - Autres immobilisations corporelles TECH	0.00	22,347.07	22,347.07-	100.0-
1015090		2,023,788.88	357,119.80	1,666,669.08	466.7
1015000		96,682,285.98	100,773,869.91	4,091,583.93-	4.1-
1017050	AUTRES TITRES IMMOBILISES				
1017050	=====				
1017051	VALEUR BRUTE				
1017051					
1017051	27110000 Actions	203.91	203.91	0.00	0.0
1017051		203.91	203.91	0.00	0.0
1017050		203.91	203.91	0.00	0.0
1017090	AUTRES IMMOBILISATIONS FINANCIERES				
1017090	=====				
1017091	VALEUR BRUTE				
1017091					
1017091	27510000 Depots	100.00	100.00	0.00	0.0
1017091	27550000 Cautionnements	358.80	0.00	358.80	
1017091		458.80	100.00	358.80	358.8
1017090		458.80	100.00	358.80	358.8
1017000		662.71	303.91	358.80	118.1
1010000	TOTAL ACTIF IMMOBILISE	97,054,678.88	101,051,617.50	3,996,938.62-	4.0-
1010000	=====				
1030000	ACTIF CIRCULANT				
1030000	=====				
1035000	18520000 Op de trésorerie inter-services SAIC	625,815.36-	65,006.46	690,821.82-	1,062.7-
1035000		625,815.36-	65,006.46	690,821.82-	1,062.7-
1033000	AVANCES ET ACOMPTES VERSES SUR COMMANDES				
1033000	=====				
1033000	40910000 Avances et acomptes versés sur commandes	39,443.15	0.00	39,443.15	
1033000	TOTAL AVANCES ET ACPTE VERSES SUR COMMANDES	39,443.15	0.00	39,443.15	
1033000	=====				
1034000	CREANCES D'EXPLOITATION				
1034000	=====				
1034010	CREANCES CLIENTS ET COMPTES RATTACHES				

10 Type de devise Devise de la société  
EUR Montants en Euro européen  
2010.01 -2010.16 Périodes reporting  
2009.01 -2009.16 Périodes de comparaison

Poste	Texte position de bilan/compte de résultat	TotPérRep.	TotPérComp	Ecart absolu	Ecart rel.
1034010	=====				
1034011	VALEUR BRUTE				
1034011					
1034011	41120000 Clients	785,515.25	319,798.52	465,716.73	145.6
1034011	41221000 Etudiants - droits universitaires PMT 3 FOIS	1,930.00	0.00	1,930.00	
1034011	41800000 Clients - produits non encore facturés	56,308.02	0.00	56,308.02	
1034011		843,753.27	319,798.52	523,954.75	163.8
1034010		843,753.27	319,798.52	523,954.75	163.8
1034030	AUTRES CREANCES D'EXPLOITATION				
1034030	=====				
1034031	VALEUR BRUTE				
1034031					
1034031	42520000 Avances sur mission	0.00	2,915.77	2,915.77-	100.0-
1034031	44111000 Subventions d'investissement Etat	0.00	10,500.00	10,500.00-	100.0-
1034031	44112000 Subventions d'investissement Régions	1,978,020.26	1,592,861.20	385,159.06	24.2
1034031	44112100 Subvention Investissement Région Exercice Ant	41,900.00	328,633.73	286,733.73-	87.3-
1034031	44113000 Subvention d'investissement Départements	1,138,107.96	739,044.90	399,063.06	54.0
1034031	44113100 Subvention Investissement Département Exercice Ant	56,894.88	229,889.00	172,994.12-	75.3-
1034031	44114000 Subventions d'investissement Communes et groupets	33,500.00	38,274.00	4,774.00-	12.5-
1034031	44115000 Subventions d'investissement aut. Collect	74,905.90	140,868.56	65,962.66-	46.8-
1034031	44116000 Subventions d'investissement - Union européenne	54,446.88	54,446.88	0.00	0.0
1034031	44117000 Subventions d'investissement - Autres organismes	8,000.00	3,500.00	4,500.00	128.6
1034031	44171000 Subventions d'exploitation - Etat	70,560.53	11,500.00	59,060.53	513.6
1034031	44172000 Subventions d'exploitation - Régions	1,840,396.76	1,539,855.89	300,540.87	19.5
1034031	44173000 Subventions d'exploitation - Département	163,190.21	161,332.00	1,858.21	1.2
1034031	44174000 Subventions d'exploitation Communes et groupets	288,524.00	135,829.00	152,695.00	112.4
1034031	44175000 Subventions d'exploitation aut. Collect	105,195.00	253,492.54	148,297.54-	58.5-
1034031	44176000 Subventions d'exploitation - Union européenne	37,598.19	20,000.00	17,598.19	88.0
1034031	44177000 Subventions d'exploitation - Autres organismes	658,358.06	607,451.89	50,906.17	8.4
1034031	44583000 Remboursement de tva demandé	13,438.00	0.00	13,438.00	
1034031	46320001 Ordre de Recette Services Centraux	25,951.91	386.48	25,565.43	6,614.9
1034031	46320100 Ordre de Recette de Droit	0.00	9,798.64	9,798.64-	100.0-
1034031	46320200 Ordre de Recette de Lettre	0.00	12,219.53	12,219.53-	100.0-
1034031	46320500 Ordre de Recette IUT	0.00	1,222.65	1,222.65-	100.0-
1034031	46320600 Ordre de Recette Medecin	0.00	160.12	160.12-	100.0-
1034031	46320700 Ordre de Recette Pharmacie	0.00	1,338.90	1,338.90-	100.0-
1034031	46321100 Ordre de Recette Recherche	31,985.79	72,452.28	40,466.49-	55.9-
1034031	46321300 Ordre de Recette CUFCO	0.00	1,084.47	1,084.47-	100.0-
1034031	46323100 Ordre de Recette ESTHUA	0.00	6,915.53	6,915.53-	100.0-
1034031	46323300 Ordre de Recette SCI	0.00	1,140.74	1,140.74-	100.0-
1034031	46329000 ordres de reversement	156.48	6,094.48	5,938.00-	97.4-
1034031	46642000 Excedents de versement	6,526.54-	0.00	6,526.54-	
1034031	47210000 Dépenses payées avant ordonnancement	0.00	6,672.03	6,672.03-	100.0-
1034031		6,614,604.27	5,989,881.21	624,723.06	10.4
1034030		6,614,604.27	5,989,881.21	624,723.06	10.4
1034000	TOTAL CREANCES D'EXPLOITATION	7,458,357.54	6,309,679.73	1,148,677.81	18.2
1034000	=====				
1037000	VALEURS MOBILIERES DE PLACEMENT				
1037000	=====				
1037030	AUTRES VALEURS MOBILIERES DE PLACEMENT				
1037030	=====				
1037030	50812000 NATIXIS ABSOLUTE QUANT BOND 12M	1,560,850.57	1,560,850.57	0.00	0.0
1037030	50813000 IXIS EURO Souverain CDC	1,000,743.76	1,000,743.76	0.00	0.0

10 Type de devise Devise de la société  
EUR Montants en Euro européen  
2010.01 -2010.16 Périodes reporting  
2009.01 -2009.16 Périodes de comparaison

Poste	Texte position de bilan/compte de résultat	TotPérRep.	TotPérComp	Ecart absolu	Ecart rel.
1037030	50814000 CDC Trésor lères SICAV	39,822.66	0.00	39,822.66	
1037030		2,601,416.99	2,561,594.33	39,822.66	1.6
1037000	TOTAL VALEURS MOBILIERES DE PLACEMENT	2,601,416.99	2,561,594.33	39,822.66	1.6
1037000	=====				
1038000	DISPONIBILITES				
1038000	=====				
1038000	51120000 Cheques bancaires a encaisser	1,579.14	1,911.34	332.20-	17.4-
1038000	51171000 Cheques impayés auxiliarisé	2,312.69	1,536.99	775.70	50.5
1038000	51510000 Compte au tresor	18,682,285.00	17,027,482.23	1,654,802.77	9.7
1038000	53100000 Caisse	652.49	191.09	461.40	241.5
1038000	TOTAL DISPONIBILITES	18,686,829.32	17,031,121.65	1,655,707.67	9.7
1038000	=====				
1039000	CHARGES CONSTATEES D'AVANCE				
1039000	=====				
1039000	48600000 Charges constatees d'avce (imputables ex.suivant)	64,199.96	13,752.13	50,447.83	366.8
1039000	TOTAL CHARGES CONSTATEES D'AVANCE	64,199.96	13,752.13	50,447.83	366.8
1039000	=====				
1030000	TOTAL ACTIF CIRCULANT	28,224,431.60	25,981,154.30	2,243,277.30	8.6
1030000	=====				
1000000	TOTAL ACTIF	125,279,110.48	127,032,771.80	1,753,661.32-	1.4-
1000000	=====				

10 Type de devise Devise de la société  
EUR Montants en Euro européen  
2010.01 -2010.16 Périodes reporting  
2009.01 -2009.16 Périodes de comparaison

Poste	Texte position de bilan/compte de résultat	TotPérRep.	TotPérComp	Ecart absolu	Ecart rel.
2000000	PASSIF				
2000000	=====				
2010000	CAPITAUX PROPRES				
2010000	=====				
2011000	Capital				
2011000	=====				
2011000	10211000 Dotat°-rvt du bien n'incombe pas a l'ets	62,802,386.23-	58,842,880.01-	3,959,506.22-	6.7-
2011000	10221000 Complt dotat° etat-renouvlt n'incombe pas a l'ets	16,505,366.75-	16,505,366.75-	0.00	0.0
2011000	10231000 Complt dotat° etat-renouvlt n'incombe pas a l'ets	1,413,102.31-	1,413,102.31-	0.00	0.0
2011000	10350000 Dons et legs en capital	1,849.00-	1,849.00-	0.00	0.0
2011000		80,722,704.29-	76,763,198.07-	3,959,506.22-	5.2-
2014000	RESERVES				
2014000	=====				
2014070	AUTRES RESERVES				
2014070	=====				
2014070	10682000 Reserve facultative-etablissement	20,788,988.84-	19,402,659.96-	1,386,328.88-	7.1-
2014070		20,788,988.84-	19,402,659.96-	1,386,328.88-	7.1-
2014000		20,788,988.84-	19,402,659.96-	1,386,328.88-	7.1-
2016000	RESULTAT DE L'EXERCICE (AVANT REPARTITION)				
2016000	=====				
2016000	12000000 Resultat de l'exercice (solde créditeur)	13,964.01-	4,507,394.80-	4,493,430.79	99.7
2016000	BENEFICE	13,964.01-	4,507,394.80-	4,493,430.79	99.7
2016000	=====				
2017000	SUBVENTIONS D'INVESTISSEMENT				
2017000	=====				
2017002	13911000 Subvent° d'equipt-etat inscrite cpte de resultat	2,842,869.39	1,405,839.91	1,437,029.48	102.2
2017002	13912000 Subvent° d'equipt-regions insc. cpte de resultat	4,951,392.10	3,118,751.76	1,832,640.34	58.8
2017002	13913000 Subvent° dpts d'invlt inscrite cpte de resultat	6,138,680.29	3,215,891.81	2,922,788.48	90.9
2017002	13914000 Subv°equipt com et grpt de com insc.cpte resultat	6,407,408.28	2,857,382.54	3,550,025.74	124.2
2017002	13915000 Sub equipt autres col. et ets pub inscrites au c	1,075,792.77	869,824.77	205,968.00	23.7
2017002	13916000 Subv° d'equipt union euro cpte de resultat	202,042.46	161,208.21	40,834.25	25.3
2017002	13917000 Subv° 'equipt autres org.inscrite cpte de resultat	764,371.09	517,972.84	246,398.25	47.6
2017002	13918000 Subv° equipts autres inscrites cpte de resultat	94,687.89	73,353.73	21,334.16	29.1
2017002		22,477,244.27	12,220,225.57	10,257,018.70	83.9
2017001	13110000 Etat auxiliarisé	5,397,838.97-	5,265,135.79-	132,703.18-	2.5-
2017001	13110002 Etat	2,412,795.82-	350,000.00-	2,062,795.82-	589.4-
2017001	13120000 Regions-subventions d'equipement auxiliarisé	9,723,944.09-	8,820,110.10-	903,833.99-	10.2-
2017001	13120002 Regions-subventions d'equipement	531,863.36-	75,848.39-	456,014.97-	601.2-
2017001	13130000 Departements-subventions d'equipement auxiliarisé	9,934,166.06-	9,676,480.43-	257,685.63-	2.7-
2017001	13130002 Departements-subventions d'equipement	529,181.15-	33,089.67-	496,091.48-	1,499.2-
2017001	13140000 Communes,grpts de communes subv° d'equipt auxiliar	8,428,301.67-	7,818,250.14-	610,051.53-	7.8-
2017001	13140002 Communes,grpts de communes subv° d'equipt	293,073.04-	387,346.43-	94,273.39	24.3
2017001	13150000 Autres collectivites et ets publics subv° equip au	1,643,670.43-	1,465,495.05-	178,175.38-	12.2-
2017001	13150002 Autres coll. et ets publics subv° equipt	342,519.43-	515,720.03-	173,200.60	33.6
2017001	13160000 Union europeenne - subv° equipt aux	309,074.91-	195,617.46-	113,457.45-	58.0-
2017001	13160002 Union europeenne - subv° equipt	0.00	113,457.45-	113,457.45	100.0
2017001	13170000 Autres organismes-subv° equipt auxil	915,709.92-	920,235.11-	4,525.19	0.5
2017001	13170002 Autres organismes-subv° equipt	8,000.00-	0.00	8,000.00-	
2017001	13180000 Autres auxiliarisés	101,683.96-	100,000.00-	1,683.96-	1.7-
2017001	13180002 Autres	45,000.00-	0.00	45,000.00-	
2017001		40,616,822.81-	35,736,786.05-	4,880,036.76-	13.7-
2017000		18,139,578.54-	23,516,560.48-	5,376,981.94	22.9
2010000	TOTAL CAPITAUX PROPRES	119,665,235.68-	124,189,813.31-	4,524,577.63	3.6

10 Type de devise Devise de la société  
EUR Montants en Euro européen  
2010.01 -2010.16 Périodes reporting  
2009.01 -2009.16 Périodes de comparaison

Poste	Texte position de bilan/compte de résultat	TotPérRep.	TotPérComp	Ecart absolu	Ecart rel.
2010000	=====				
2030000	PROVISIONS POUR RISQUES ET CHARGES				
2030000	=====				
2031000	PROVISIONS POUR RISQUES				
2031000	=====				
2031000	15180000 Provisions pour risques-autres	28,800.00-	0.00	28,800.00-	
2031000		28,800.00-	0.00	28,800.00-	
2030000	TOTAL PROVISIONS POUR RISQUES ET CHARGES	28,800.00-	0.00	28,800.00-	
2030000	=====				
2040000	DETTES				
2040000	=====				
2043000	DETTES D'EXPLOITATION				
2043000	=====				
2043010	DETTES FOURNISSEURS ET COMPTES RATTACHES				
2043010	=====				
2043010	40120000 Fournisseurs	785,780.12-	197,308.19-	588,471.93-	298.3-
2043010	40170000 Retenues de garantie et oppositions	14,312.36-	2,477.73-	11,834.63-	477.6-
2043010	40811000 Fourn. fnp b&s	227,000.60-	8,063.07-	218,937.53-	2,715.3-
2043010	46630000 Virements a reimputer	1,284.59-	2,265.09-	980.50	43.3
2043010	46640000 Excedents de versement	0.00	102.69-	102.69	100.0
2043010		1,028,377.67-	210,216.77-	818,160.90-	389.2-
2043030	DETTES FISCALES ET SOCIALES				
2043030	=====				
2043030	42860000 Personnel-autres charges a payer	715,485.00-	0.00	715,485.00-	
2043030	43722100 RAFP exercice N	14,882.69-	233,994.22-	219,111.53	93.6
2043030	44550000 Tva a decaisser	0.00	4,369.00-	4,369.00	100.0
2043030		730,367.69-	238,363.22-	492,004.47-	206.4-
2043000	TOTAL DETTES D'EXPLOITATION	1,758,745.36-	448,579.99-	1,310,165.37-	292.1-
2043000	=====				
2044000	DETTES DIVERSES				
2044000	=====				
2044010	DETTES SUR IMMOBILISATIONS ET CPTES RATTACHES				
2044010	=====				
2044010	40420000 Fournisseurs d'immobilisations	285,078.38-	117,831.34-	167,247.04-	141.9-
2044010	40470000 Fournisseurs d'immobilisat°-retenues garantie	105.92-	9,951.86-	9,845.94	98.9
2044010	40841000 Fourn. fnp immos	11,356.02-	16,129.40-	4,773.38	29.6
2044010		296,540.32-	143,912.60-	152,627.72-	106.1-
2044050	AUTRES DETTES DIVERSES				
2044050	=====				
2044050	47180000 Autres recettes a classer	35,627.46-	33,372.73-	2,254.73-	6.8-
2044050	47311000 Sécurité sociale étudiante	216,988.00-	219,115.00-	2,127.00	1.0
2044050	47318000 Autres recettes à transférer	0.00	171,600.00-	171,600.00	100.0
2044050		252,615.46-	424,087.73-	171,472.27	40.4
2044000	TOTAL DETTES DIVERSES	549,155.78-	568,000.33-	18,844.55	3.3
2044000	=====				
2045000	PRODUITS CONSTATES D'AVANCE				
2045000	=====				
2045000	48700000 Produits Constatés d'avance	3,276,874.32-	1,825,139.63-	1,451,734.69-	79.5-
2045000		3,276,874.32-	1,825,139.63-	1,451,734.69-	79.5-
2040000	TOTAL DETTES	5,584,775.46-	2,841,719.95-	2,743,055.51-	96.5-
2040000	=====				
2060000	51590000 Chèques à payer	299.34-	1,238.54-	939.20	75.8
2060000		299.34-	1,238.54-	939.20	75.8

10 Type de devise Devise de la société  
 EUR Montants en Euro européen  
 2010.01 -2010.16 Périodes reporting  
 2009.01 -2009.16 Périodes de comparaison

Poste	Texte position de bilan/compte de résultat	TotPérRep.	TotPérComp	Ecart absolu	Ecart rel.
2000000	TOTAL PASSIF	125,279,110.48-	127,032,771.80-	1,753,661.32	1.4
2000000	=====				

10 Type de devise Devise de la société  
 EUR Montants en Euro européen  
 2010.01 -2010.16 Périodes reporting  
 2009.01 -2009.16 Périodes de comparaison

Poste	Texte position de bilan/compte de résultat	TotPérRep.	TotPérComp	Ecart absolu	Ecart rel.
3000000	COMPTE DE RESULTAT				
3000000	=====				
3000000	RESULTAT D'EXPLOITATION				
3000000	=====				
3070000		0.00	0.00	0.00	
3000000	RESULTAT D'EXPLOITATION	0.00	0.00	0.00	
3000000	=====				



Compte financier de l'exercice 2010

**SAIC**

**CADRE 1 : BALANCE DEFINITIVE**

Université SAIC Univ d'Angers  
Année 2010  
Période 01 à 16

**CADRE1 : BALANCE DEFINITIVE**

Date 09.02.2011  
Heure 09:58:54  
Page 149

Numéros et libellés des bilans	Débits Bilan d'entrée	Débits Opérations de l'exercice	Débits Total	Crédits Bilan d'entrée	Crédits Opérations de l'exercice	Crédits Total	Soldes - Montant débit	Soldes - Montant crédit
10682000-Reserve facultative-etablissement	0,00	385 445,33	385 445,33	1 437 386,10	0,00	1 437 386,10	0,00	1 051 940,77
Sous total sur 10	0,00	385 445,33	385 445,33	1 437 386,10	0,00	1 437 386,10	0,00	1 051 940,77
12000000-Resultat de l'exercice (solde créditeur)	0,00	2 084 195,32	2 084 195,32	0,00	2 084 195,32	2 084 195,32	0,00	0,00
12900000-Resultat de l'exercice (solde débiteur)	385 445,33	914 793,74	1 300 239,07	0,00	902 144,08	902 144,08	398 094,99	0,00
Sous total sur 12	385 445,33	2 998 989,06	3 384 434,39	0,00	2 986 339,40	2 986 339,40	398 094,99	0,00
13110000-Etat auxiliairisé	0,00	0,00	0,00	0,00	0,00	0,00	0,00	0,00
13110002-Etat	0,00	0,00	0,00	4 461 422,25	0,00	4 461 422,25	0,00	4 461 422,25
13120000-Regions-subventions d'equipement auxiliairisé	0,00	0,00	0,00	1 410 421,89	0,00	1 410 421,89	0,00	1 410 421,89
13120002-Regions-subventions d'equipement	0,00	0,00	0,00	1 540 881,15	1 310 419,37	2 851 300,52	0,00	2 851 300,52
13130000-Departements-subventions d'equipement auxiliairisé	0,00	0,00	0,00	536 877,32	0,00	536 877,32	0,00	536 877,32
13130002-Departements-subventions d'equipement	0,00	0,00	0,00	595 803,45	128 722,23	724 525,68	0,00	724 525,68
13140000-Communes,grpts de communes subv° d'equipt auxiliar	0,00	0,00	0,00	890 682,63	0,00	890 682,63	0,00	890 682,63
13140002-Communes,grpts de communes subv° d'equipt	0,00	0,00	0,00	400 000,00	400 000,00	800 000,00	0,00	800 000,00
13150000-Autres collectivites et ets publics subv° equip au	0,00	0,00	0,00	0,00	0,00	0,00	0,00	0,00
13150002-Autres coll. et ets	0,00	0,00	0,00	3 847 517,41	0,00	3 847 517,41	0,00	3 847 517,41

Université SAIC Univ d'Angers  
Année 2010  
Période 01 à 16

**CADRE1 : BALANCE DEFINITIVE**

Date 09.02.2011  
Heure 09:58:54  
Page 150

Numéros et libellés des bilans	Débits Bilan d'entrée	Débits Opérations de l'exercice	Débits Total	Crédits Bilan d'entrée	Crédits Opérations de l'exercice	Crédits Total	Soldes - Montant débit	Soldes - Montant crédit
publics subv° equipt								
13160002-Union europeenne - subv° equipt	0,00	0,00	0,00	2 942 549,27	0,00	2 942 549,27	0,00	2 942 549,27
Sous total sur 13	0,00	0,00	0,00	16 626 155,37	1 839 141,60	18 465 296,97	0,00	18 465 296,97
18500000-Opérations de trésorerie inter-services	0,00	0,00	0,00	0,00	0,00	0,00	0,00	0,00
18510000-Opérations de trésorerie inter-services	0,00	7 057 103,70	7 057 103,70	65 006,46	6 366 281,88	6 431 288,34	625 815,36	0,00
18591000-Clients inter-groupes	0,00	36 463,26	36 463,26	0,00	36 463,26	36 463,26	0,00	0,00
18592000-Fournisseurs inter-groupes	0,00	1 220,00	1 220,00	0,00	1 220,00	1 220,00	0,00	0,00
18618400-PI-Reprographie	0,00	54,00	54,00	0,00	54,00	54,00	0,00	0,00
18628880-PI-Autres	0,00	1 166,00	1 166,00	0,00	1 166,00	1 166,00	0,00	0,00
18706200-PI-Prestations de recherche	0,00	23 710,30	23 710,30	0,00	23 710,30	23 710,30	0,00	0,00
18706700-PI-Ventes de publications	0,00	11 872,96	11 872,96	0,00	11 872,96	11 872,96	0,00	0,00
18706800-PI-Autres prestations de services	0,00	880,00	880,00	0,00	880,00	880,00	0,00	0,00
Sous total sur 18	0,00	7 132 470,22	7 132 470,22	65 006,46	6 441 648,40	6 506 654,86	625 815,36	0,00
Total classe 1	385 445,33	10 516 904,61	10 902 349,94	18 128 547,93	11 267 129,40	29 395 677,33	1 023 910,35	19 517 237,74
20531000-Logiciels acquis ou sous-traités	18 201,50	1 500,00	19 701,50	0,00	0,00	0,00	19 701,50	0,00
20531001-Logiciels acquis ou sous-traités TECH	0,00	3 000,00	3 000,00	0,00	3 000,00	3 000,00	0,00	0,00
20580000-Autres conces° et dts similaires, brevets, lic., m	226 765,38	95 391,25	322 156,63	0,00	6 137,82	6 137,82	316 018,81	0,00

Université SAIC Univ d'Angers  
Année 2010  
Période 01 à 16

**CADRE1 : BALANCE DEFINITIVE**

Date 09.02.2011  
Heure 09:58:54  
Page 151

Numéros et libellés des bilans	Débits Bilan d'entrée	Débits Opérations de l'exercice	Débits Total	Crédits Bilan d'entrée	Crédits Opérations de l'exercice	Crédits Total	Soldes - Montant débit	Soldes - Montant crédit
20580001-Atre conces° dts similaires, brevets, lic., m TECH	0,00	223 745,28	223 745,28	0,00	223 745,28	223 745,28	0,00	0,00
Sous total sur 20	244 966,88	323 636,53	568 603,41	0,00	232 883,10	232 883,10	335 720,31	0,00
21317001-Constructions bâtiments acquis TECH	0,00	6 628,00	6 628,00	0,00	6 628,00	6 628,00	0,00	0,00
21357000-Instal gén, agncts, amngts des construct° acquis	0,00	3 314,00	3 314,00	0,00	0,00	0,00	3 314,00	0,00
21357001-Inst gén, agncts, amngts des construct° acq TECH	0,00	6 628,00	6 628,00	0,00	6 628,00	6 628,00	0,00	0,00
21537000-Matériel scientifique acquis	181 849,74	101 351,43	283 201,17	0,00	34 172,11	34 172,11	249 029,06	0,00
21537001-Matériel scientifique acquis TECH	0,00	182 703,35	182 703,35	0,00	182 703,35	182 703,35	0,00	0,00
21547000-Matériel d'enseignement acquis	9 353,50	0,00	9 353,50	0,00	0,00	0,00	9 353,50	0,00
21547001-Matériel d'enseignement acquis TECH	0,00	0,00	0,00	0,00	0,00	0,00	0,00	0,00
21557000-Outillage acquis	1 458,20	0,00	1 458,20	0,00	0,00	0,00	1 458,20	0,00
21827000-Matériel de transport acquis	0,00	1 421,40	1 421,40	0,00	0,00	0,00	1 421,40	0,00
21827001-Matériel de transport acquis TECH	0,00	2 842,80	2 842,80	0,00	2 842,80	2 842,80	0,00	0,00
21877000-Matériel informatique acquis	60 957,47	51 277,01	112 234,48	0,00	7 002,03	7 002,03	105 232,45	0,00
21877001-Matériel informatique acquis TECH	0,00	118 486,44	118 486,44	0,00	118 486,44	118 486,44	0,00	0,00

Université SAIC Univ d'Angers  
Année 2010  
Période 01 à 16

**CADRE1 : BALANCE DEFINITIVE**

Date 09.02.2011  
Heure 09:58:54  
Page 152

Numéros et libellés des bilans	Débits Bilan d'entrée	Débits Opérations de l'exercice	Débits Total	Crédits Bilan d'entrée	Crédits Opérations de l'exercice	Crédits Total	Soldes - Montant débit	Soldes - Montant crédit
21878000-Autre matériel informatique	0,00	75 002,86	75 002,86	0,00	38 237,63	38 237,63	36 765,23	0,00
21878001-Autre matériel informatique TECH	0,00	216 429,75	216 429,75	0,00	216 429,75	216 429,75	0,00	0,00
21887000-Matériels divers acquis	11 684,93	9 032,06	20 716,99	0,00	3 297,70	3 297,70	17 419,29	0,00
21887001-Matériels divers acquis TECH	0,00	17 759,74	17 759,74	0,00	17 759,74	17 759,74	0,00	0,00
Sous total sur 21	265 303,84	792 876,84	1 058 180,68	0,00	634 187,55	634 187,55	423 993,13	0,00
23130000-Immobilisations en cours constructions	13 354 096,96	366 839,27	13 720 936,23	0,00	366 839,27	366 839,27	13 354 096,96	0,00
23130001-Immobilisations en cours constructions TECH	0,00	3 070 212,49	3 070 212,49	0,00	3 070 212,49	3 070 212,49	0,00	0,00
23140000-Constructions sur sol d'autrui	0,00	4 108 378,96	4 108 378,96	0,00	89 601,61	89 601,61	4 018 777,35	0,00
23140001-Constructions sur sol d'autrui TECH	0,00	10 616 142,44	10 616 142,44	0,00	10 616 142,44	10 616 142,44	0,00	0,00
Sous total sur 23	13 354 096,96	18 161 573,16	31 515 670,12	0,00	14 142 795,81	14 142 795,81	17 372 874,31	0,00
28050000-Concess° & droits similaires, brevets, licences	0,00	0,00	0,00	0,00	0,00	0,00	0,00	0,00
28053100-Amortissement-Logiciels acquis ou sous-traités	0,00	0,00	0,00	9 082,12	5 639,02	14 721,14	0,00	14 721,14
28058000-Amortissement-Autres concession et droit	0,00	0,00	0,00	118 561,75	51 488,20	170 049,95	0,00	170 049,95
28135700-Amort Instal gén, agnct amngt des constr acquis	0,00	0,00	0,00	0,00	14,07	14,07	0,00	14,07

Université SAIC Univ d'Angers  
Année 2010  
Période 01 à 16

**CADRE1 : BALANCE DEFINITIVE**

Date 09.02.2011  
Heure 09:58:54  
Page 153

Numéros et libellés des bilans	Débits Bilan d'entrée	Débits Opérations de l'exercice	Débits Total	Crédits Bilan d'entrée	Crédits Opérations de l'exercice	Crédits Total	Soldes - Montant débit	Soldes - Montant crédit
28153700-Amort Matériel scientifique acquis	0,00	100,18	100,18	55 262,70	21 936,31	77 199,01	0,00	77 098,83
28154700-Amort Matériel d'enseignement acquis	0,00	0,00	0,00	1 890,02	935,64	2 825,66	0,00	2 825,66
28155700-Amort Outillage acquis	0,00	0,00	0,00	456,52	145,84	602,36	0,00	602,36
28182700-Amort Matériel de transport acquis	0,00	0,00	0,00	0,00	30,38	30,38	0,00	30,38
28187700-Amort Matériel informatique acquis	0,00	0,00	0,00	28 330,67	13 574,78	41 905,45	0,00	41 905,45
28187800-Amort Matériel informatique autres	0,00	0,00	0,00	0,00	4 458,71	4 458,71	0,00	4 458,71
28188700-Amortissement Matériels divers acquis	0,00	125,92	125,92	3 025,39	1 364,57	4 389,96	0,00	4 264,04
Sous total sur 28	0,00	226,10	226,10	216 609,17	99 587,52	316 196,69	0,00	315 970,59
Total classe 2	13 864 367,68	19 278 312,63	33 142 680,31	216 609,17	15 109 453,98	15 326 063,15	18 132 587,75	315 970,59
40120000-Fournisseurs	0,00	1 188 749,41	1 188 749,41	1 900,17	1 399 267,23	1 401 167,40	0,00	212 417,99
40420000-Fournisseurs d'immobilisations	0,00	6 818 286,45	6 818 286,45	0,00	6 818 286,45	6 818 286,45	0,00	0,00
40470000-Fournisseurs d'immobilisat°-retenues garantie	0,00	22 621,77	22 621,77	28 010,89	50 361,56	78 372,45	0,00	55 750,68
40811000-Fourn. fnp b&s	0,00	0,00	0,00	0,00	32 164,51	32 164,51	0,00	32 164,51
Sous total sur 40	0,00	8 029 657,63	8 029 657,63	29 911,06	8 300 079,75	8 329 990,81	0,00	300 333,18
41120000-Clients	3 030 301,17	3 735 713,20	6 766 014,37	0,00	6 425 204,06	6 425 204,06	340 810,31	0,00
Sous total sur 41	3 030 301,17	3 735 713,20	6 766 014,37	0,00	6 425 204,06	6 425 204,06	340 810,31	0,00
42120000-Exercice courant	0,00	341 752,20	341 752,20	0,00	341 752,20	341 752,20	0,00	0,00

Université SAIC Univ d'Angers  
Année 2010  
Période 01 à 16

**CADRE1 : BALANCE DEFINITIVE**

Date 09.02.2011  
Heure 09:58:54  
Page 154

Numéros et libellés des bilans	Débits Bilan d'entrée	Débits Opérations de l'exercice	Débits Total	Crédits Bilan d'entrée	Crédits Opérations de l'exercice	Crédits Total	Soldes - Montant débit	Soldes - Montant crédit
42520000-Avances sur mission	0,00	1 719,00	1 719,00	0,00	1 719,00	1 719,00	0,00	0,00
Sous total sur 42	0,00	343 471,20	343 471,20	0,00	343 471,20	343 471,20	0,00	0,00
44112000-Subventions d'investissement Régions	0,00	1 510 419,37	1 510 419,37	0,00	1 510 419,37	1 510 419,37	0,00	0,00
44115000-Subventions d'investissement aut. Collect	732 066,34	0,00	732 066,34	0,00	0,00	0,00	732 066,34	0,00
44115100-Subvention Investissement Autres Coll.	0,00	1 284 556,34	1 284 556,34	0,00	1 284 556,34	1 284 556,34	0,00	0,00
44171000-Subventions d'exploitation - Etat	0,00	33 525,00	33 525,00	0,00	33 525,00	33 525,00	0,00	0,00
44177000-Subventions d'exploitation - Autres organismes	0,00	396 325,28	396 325,28	0,00	391 625,28	391 625,28	4 700,00	0,00
44520000-Tva due intra-communautaire	0,00	2 722,60	2 722,60	0,00	2 722,60	2 722,60	0,00	0,00
44550000-Tva a decaisser	0,00	107 221,30	107 221,30	0,00	107 221,30	107 221,30	0,00	0,00
44562100-Tva deductible sur immobilisations france	0,00	941 420,40	941 420,40	0,00	932 284,00	932 284,00	9 136,40	0,00
44566100-Tva deductible sur biens et services france	0,00	137 518,32	137 518,32	0,00	132 247,22	132 247,22	5 271,10	0,00
44566200-Tva deductible sur biens et service intracom.	0,00	2 722,60	2 722,60	0,00	2 722,60	2 722,60	0,00	0,00
44570000-Tva collectee par l'etablissement	0,00	121 608,01	121 608,01	0,00	121 608,01	121 608,01	0,00	0,00
44583000-Remboursement de tva demandé	360 770,72	920 955,76	1 281 726,48	0,00	1 079 659,48	1 079 659,48	202 067,00	0,00
Sous total sur 44	1 092 837,06	5 458 994,98	6 551 832,04	0,00	5 598 591,20	5 598 591,20	953 240,84	0,00





Université SAIC Univ d'Angers  
 Année 2010  
 Période 01 à 16

**CADRE1 : BALANCE DEFINITIVE**

Date 09.02.2011  
 Heure 09:58:54  
 Page 156

Numéros et libellés des bilans	Débits Bilan d'entrée	Débits Opérations de l'exercice	Débits Total	Crédits Bilan d'entrée	Crédits Opérations de l'exercice	Crédits Total	Soldes - Montant débit	Soldes - Montant crédit
51510000-Compte au tresor	0,00	217 427,87	217 427,87	0,00	217 427,87	217 427,87	0,00	0,00
51590000-Chèques à payer	0,00	225 997,87	225 997,87	0,00	225 997,87	225 997,87	0,00	0,00
Sous total sur 51	0,00	443 425,74	443 425,74	0,00	443 425,74	443 425,74	0,00	0,00
Total classe 5	0,00	443 425,74	443 425,74	0,00	443 425,74	443 425,74	0,00	0,00
60613000-Gaz	0,00	8 287,04	8 287,04	0,00	8 287,04	8 287,04	0,00	0,00
60617000-Eau	0,00	348,91	348,91	0,00	348,91	348,91	0,00	0,00
60618000-Autres fournitures non stockables	0,00	1 444,63	1 444,63	0,00	1 444,63	1 444,63	0,00	0,00
60620000-Acquisition de papier	0,00	1 077,95	1 077,95	0,00	1 077,95	1 077,95	0,00	0,00
60630000-Fournitures d'entretien et de petit équipement	0,00	138 808,35	138 808,35	0,00	138 808,35	138 808,35	0,00	0,00
60640000-Fournitures administratives	0,00	5 322,13	5 322,13	0,00	5 322,13	5 322,13	0,00	0,00
60650000-Linge, vêtements de travail	0,00	2 113,38	2 113,38	0,00	2 113,38	2 113,38	0,00	0,00
60670000-Fournitures, matériels enseignement, recherche	0,00	64 888,91	64 888,91	0,00	64 888,91	64 888,91	0,00	0,00
60680000-Autres matières et fournitures non stockées	0,00	1 056,69	1 056,69	0,00	1 056,69	1 056,69	0,00	0,00
Sous total sur 60	0,00	223 347,99	223 347,99	0,00	223 347,99	223 347,99	0,00	0,00
61350000-Locations mobilières	0,00	777,76	777,76	0,00	777,76	777,76	0,00	0,00
61520000-Sur biens immobiliers (à subd comme le cpte 21)	0,00	41 988,27	41 988,27	0,00	41 988,27	41 988,27	0,00	0,00
61550000-Sur biens mobiliers (à subd comme le cpte 21)	0,00	36 006,54	36 006,54	0,00	36 006,54	36 006,54	0,00	0,00





Université SAIC Univ d'Angers  
Année 2010  
Période 01 à 16

**CADRE1 : BALANCE DEFINITIVE**

Date 09.02.2011  
Heure 09:58:54  
Page 159

Numéros et libellés des bilans	Débits Bilan d'entrée	Débits Opérations de l'exercice	Débits Total	Crédits Bilan d'entrée	Crédits Opérations de l'exercice	Crédits Total	Soldes - Montant débit	Soldes - Montant crédit
64533200-Cotis vieillesse non-tit déplafonné	0,00	2 800,93	2 800,93	0,00	2 800,93	2 800,93	0,00	0,00
64534100-Cotis IRCANTEC non-tit. sous-plafond	0,00	5 798,81	5 798,81	0,00	5 798,81	5 798,81	0,00	0,00
64534200-Cotis IRCANTEC non-tit. dessus-plafond	0,00	281,89	281,89	0,00	281,89	281,89	0,00	0,00
64541000-Cotis assurance chômage (part patronale)	0,00	9 985,81	9 985,81	0,00	9 985,81	9 985,81	0,00	0,00
64581000-Cotisations d'allocations familiales	0,00	9 453,15	9 453,15	0,00	9 453,15	9 453,15	0,00	0,00
64582100-Contrib. solidarité autonomie personnels civils	0,00	525,34	525,34	0,00	525,34	525,34	0,00	0,00
64715000-Remboursements forfaitaires de transports	0,00	36,00	36,00	0,00	36,00	36,00	0,00	0,00
64780000-Autres charges sociales divers	0,00	8 092,05	8 092,05	0,00	8 092,05	8 092,05	0,00	0,00
Sous total sur 64	0,00	364 598,76	364 598,76	0,00	364 598,76	364 598,76	0,00	0,00
65110000-Redev.concess°, brevets, licences, marques, proc.	0,00	29 582,78	29 582,78	0,00	29 582,78	29 582,78	0,00	0,00
65160000-Droits d'auteurs et de reproduction	0,00	3 802,60	3 802,60	0,00	3 802,60	3 802,60	0,00	0,00
65180000-Autres droits et valeurs similaires	0,00	273,10	273,10	0,00	273,10	273,10	0,00	0,00
65750000-Subventions reçues et réparties par l'epsco	0,00	10 000,00	10 000,00	0,00	10 000,00	10 000,00	0,00	0,00
65780000-Autres charges	0,00	22 729,51	22 729,51	0,00	22 729,51	22 729,51	0,00	0,00

Université SAIC Univ d'Angers  
 Année 2010  
 Période 01 à 16

**CADRE1 : BALANCE DEFINITIVE**

Date 09.02.2011  
 Heure 09:58:54  
 Page 160

Numéros et libellés des bilans	Débits Bilan d'entrée	Débits Opérations de l'exercice	Débits Total	Crédits Bilan d'entrée	Crédits Opérations de l'exercice	Crédits Total	Soldes - Montant débit	Soldes - Montant crédit
spécifiques								
65830000-Charges gestion - annulation OR exerc. antérieur	0,00	40 515,95	40 515,95	0,00	40 515,95	40 515,95	0,00	0,00
65880000-Autres charges diverses de gestion courante	0,00	60 291,49	60 291,49	0,00	60 291,49	60 291,49	0,00	0,00
Sous total sur 65	0,00	167 195,43	167 195,43	0,00	167 195,43	167 195,43	0,00	0,00
66600000-Pertes de change	0,00	40,55	40,55	0,00	40,55	40,55	0,00	0,00
Sous total sur 66	0,00	40,55	40,55	0,00	40,55	40,55	0,00	0,00
67110000-Penalites sur contrats et conventions	0,00	5 281,74	5 281,74	0,00	5 281,74	5 281,74	0,00	0,00
Sous total sur 67	0,00	5 281,74	5 281,74	0,00	5 281,74	5 281,74	0,00	0,00
68111500-DAP-concessions, brevets, licences	0,00	57 127,22	57 127,22	0,00	57 127,22	57 127,22	0,00	0,00
68112357-Dot amort Instal gén, agnct amngt constr° acquis	0,00	14,07	14,07	0,00	14,07	14,07	0,00	0,00
68112537-Dot amort Matériel scientifique acquis	0,00	21 936,31	21 936,31	0,00	21 936,31	21 936,31	0,00	0,00
68112547-Dot amort Mat enseignement acquis	0,00	935,64	935,64	0,00	935,64	935,64	0,00	0,00
68112557-Dot amort Outillage acquis	0,00	145,84	145,84	0,00	145,84	145,84	0,00	0,00
68112827-Dot amrt Matériel transport acquis	0,00	30,38	30,38	0,00	30,38	30,38	0,00	0,00
68112877-Dot amrt Mat informatique acquis	0,00	13 574,78	13 574,78	0,00	13 574,78	13 574,78	0,00	0,00
68112878-Dot amrt Mat informatique autres	0,00	4 458,71	4 458,71	0,00	4 458,71	4 458,71	0,00	0,00

Université SAIC Univ d'Angers  
Année 2010  
Période 01 à 16

**CADRE1 : BALANCE DEFINITIVE**

Date 09.02.2011  
Heure 09:58:54  
Page 161

Numéros et libellés des bilans	Débits Bilan d'entrée	Débits Opérations de l'exercice	Débits Total	Crédits Bilan d'entrée	Crédits Opérations de l'exercice	Crédits Total	Soldes - Montant débit	Soldes - Montant crédit
68112887-Dot amrt Matériels divers acquis	0,00	1 364,57	1 364,57	0,00	1 364,57	1 364,57	0,00	0,00
Sous total sur 68	0,00	99 587,52	99 587,52	0,00	99 587,52	99 587,52	0,00	0,00
Total classe 6	0,00	1 485 356,45	1 485 356,45	0,00	1 485 356,45	1 485 356,45	0,00	0,00
70612000-Droits des diplômes propres à chaque établissement	0,00	11 096,00	11 096,00	0,00	11 096,00	11 096,00	0,00	0,00
70620000-Prestations de recherche	0,00	602 869,63	602 869,63	0,00	602 869,63	602 869,63	0,00	0,00
70670000-Ventes de publications	0,00	17 267,44	17 267,44	0,00	17 267,44	17 267,44	0,00	0,00
70680000-Autres prestations de services	0,00	71 135,92	71 135,92	0,00	71 135,92	71 135,92	0,00	0,00
70830000-Locations diverses	0,00	35 069,50	35 069,50	0,00	35 069,50	35 069,50	0,00	0,00
70850000-Ports et frais accessoires factures aux clients	0,00	159,20	159,20	0,00	159,20	159,20	0,00	0,00
70880000-Autres produits d'activites annexes	0,00	1 080,94	1 080,94	0,00	1 080,94	1 080,94	0,00	0,00
Sous total sur 70	0,00	738 678,63	738 678,63	0,00	738 678,63	738 678,63	0,00	0,00
74110000-Subvention exploitation-Ministère de tutelle	0,00	59 675,00	59 675,00	0,00	59 675,00	59 675,00	0,00	0,00
74460000-Subventions union européenne	0,00	49 000,00	49 000,00	0,00	49 000,00	49 000,00	0,00	0,00
74480000-Subv d'autres coll publ & organ internationaux	0,00	40 700,00	40 700,00	0,00	40 700,00	40 700,00	0,00	0,00
74880000-Autres subventions	0,00	297 812,64	297 812,64	0,00	297 812,64	297 812,64	0,00	0,00



Université SAIC Univ d'Angers  
 Année 2010  
 Période 01 à 16

**CADRE1 : BALANCE DEFINITIVE**

Date 09.02.2011  
 Heure 09:58:54  
 Page 163

Récapitulatif Classes	Débits Balance d'entrée	Débits Opérations de l'exercice	Débits Total	Crédits Balance d'entrée	Crédits Opérations de l'exercice	Crédits Total	Soldes débiteurs	Soldes Créditeurs
Total classe 1	385 445,33	10 516 904,61	10 902 349,94	18 128 547,93	11 267 129,40	29 395 677,33	1 023 910,35	19 517 237,74
Total classe 2	13 864 367,68	19 278 312,63	33 142 680,31	216 609,17	15 109 453,98	15 326 063,15	18 132 587,75	315 970,59
Total classe 4	4 125 255,15	18 956 486,28	23 081 741,43	29 911,06	22 375 120,14	22 405 031,20	1 295 117,63	618 407,40
Total classe 5	0,00	443 425,74	443 425,74	0,00	443 425,74	443 425,74	0,00	0,00
Total classe 6	0,00	1 485 356,45	1 485 356,45	0,00	1 485 356,45	1 485 356,45	0,00	0,00
Total classe 7	0,00	1 413 261,38	1 413 261,38	0,00	1 413 261,38	1 413 261,38	0,00	0,00
Total classe 8	0,00	0,00	0,00	0,00	0,00	0,00	0,00	0,00
Total général	18 375 068,16	52 093 747,09	70 468 815,25	18 375 068,16	52 093 747,09	70 468 815,25	20 451 615,73	20 451 615,73



Compte financier de l'exercice 2010

**SAIC**

**CADRE 2 : DEVELOPPEMENT DES  
DEPENSES BUDGETAIRES**

Périmètre financier : Univ d'Angers et SAIC  
 Exercice comptable : 2010  
 Etablissement : 200  
 Centre financier : \*  
 Compte budgétaire : \*

Compte	Libellé	dépenses				Montants des crédits				
		Montant brut des ordres de dépenses	Dont dépenses sur crédits extournés	Reversements	Extourne	Montant net des dépenses	Crédits ouverts au titre du budget	D'ordre budgétaire	Crédits ouverts au titre du budg. non employés	Crédits extournés non employés
1	1bis	2	2bis	3	4	5	6	7	8	9
**		5,887,632.50	0.00	297,469.11	0.00	5,590,163.39	15,033,164.00	0.00	9,443,000.61	0.00

Périmètre financier : Univ d'Angers et SAIC  
 Exercice comptable : 2010  
 Etablissement : 200  
 Centre financier : \*  
 Compte budgétaire : \*

Compte	Libellé	dépenses					Montants des crédits			
		Montant brut des ordres de dépenses	Dont dépenses sur crédits extournés	Reversements	Extourne	Montant net des dépenses	Crédits ouverts au titre du budget	D'ordre budgétaire	Crédits ouverts au titre du budg. non employés	Crédits extournés non employés
1	1bis	2	2bis	3	4	5	6	7	8	9
* Masse fonctionnement		1,085,059.08	0.00	64,538.74	0.00	1,020,520.34	1,933,248.00	0.00	912,727.66	0.00
60	Achats Var stock	0.00	0.00	0.00	0.00	0.00	560,793.03	0.00	560,793.03	0.00
60613	Gaz	8,287.04	0.00	12.60	0.00	8,274.44	0.00	0.00	8,274.44-	0.00
60617	Eau	348.91	0.00	0.00	0.00	348.91	0.00	0.00	348.91-	0.00
60618	Autres fournitures	1,444.63	0.00	0.00	0.00	1,444.63	0.00	0.00	1,444.63-	0.00
6062	Acquisition papier	1,077.95	0.00	0.00	0.00	1,077.95	0.00	0.00	1,077.95-	0.00
6063	Fourn ent, pt eqt	130,129.66	0.00	57,208.31	0.00	72,921.35	0.00	0.00	72,921.35-	0.00
6064	Fournitures administ	5,322.13	0.00	0.00	0.00	5,322.13	0.00	0.00	5,322.13-	0.00
6065	Linge, Vet trav	2,113.38	0.00	0.00	0.00	2,113.38	0.00	0.00	2,113.38-	0.00
6067	Fourn Mat ensgt rech	64,745.22	0.00	0.00	0.00	64,745.22	0.00	0.00	64,745.22-	0.00
6068	Autres	1,056.69	0.00	0.00	0.00	1,056.69	0.00	0.00	1,056.69-	0.00
61	Serv extérieurs	0.00	0.00	0.00	0.00	0.00	159,420.39	0.00	159,420.39	0.00
6135	Locations mobilières	777.76	0.00	33.60	0.00	744.16	0.00	0.00	744.16-	0.00
6152	Sur biens immob	38,030.53	0.00	0.00	0.00	38,030.53	0.00	0.00	38,030.53-	0.00
6155	Sur biens mobiliers	32,606.54	0.00	0.00	0.00	32,606.54	0.00	0.00	32,606.54-	0.00
6156	Maintenance	15,294.47	0.00	0.00	0.00	15,294.47	0.00	0.00	15,294.47-	0.00
617	Études et recherches	49,664.47	0.00	2,500.00	0.00	47,164.47	0.00	0.00	47,164.47-	0.00
6181	Docu générale	1,148.05	0.00	0.00	0.00	1,148.05	0.00	0.00	1,148.05-	0.00
6184	Reprographie	675.79	0.00	0.00	0.00	675.79	0.00	0.00	675.79-	0.00
62	Autres serv ext	0.00	0.00	0.00	0.00	0.00	893,958.89	0.00	893,958.89	0.00
621	Personnel extérieur	79,045.92	0.00	0.00	0.00	79,045.92	0.00	0.00	79,045.92-	0.00
622	Rém interm Hono	68,655.53	0.00	162.23	0.00	68,493.30	0.00	0.00	68,493.30-	0.00
623	Publicité, public	19,554.58	0.00	0.00	0.00	19,554.58	0.00	0.00	19,554.58-	0.00
624	Transports de biens	926.85	0.00	0.00	0.00	926.85	0.00	0.00	926.85-	0.00
6254	Frais d'inscription	14,031.85	0.00	160.00	0.00	13,871.85	0.00	0.00	13,871.85-	0.00
6255	Frais de déménagt	131,702.23	0.00	0.00	0.00	131,702.23	0.00	0.00	131,702.23-	0.00
62561	Personnels EPSCP	59,114.17	0.00	916.95	0.00	58,197.22	0.00	0.00	58,197.22-	0.00
62562	Étudiants	7,356.49	0.00	122.74	0.00	7,233.75	0.00	0.00	7,233.75-	0.00
62563	Personnalités ext	9,276.22	0.00	0.00	0.00	9,276.22	0.00	0.00	9,276.22-	0.00
6257	Réceptions	9,646.99	0.00	0.00	0.00	9,646.99	0.00	0.00	9,646.99-	0.00
6264	Téléphone	1,603.00	0.00	0.00	0.00	1,603.00	0.00	0.00	1,603.00-	0.00
6265	Affranchissements	1,528.79	0.00	0.00	0.00	1,528.79	0.00	0.00	1,528.79-	0.00
6266	Internet	16,332.17	0.00	0.00	0.00	16,332.17	0.00	0.00	16,332.17-	0.00
627	Serv bancaires	24.77	0.00	0.00	0.00	24.77	0.00	0.00	24.77-	0.00
6281	Concours divers	2,186.51	0.00	451.51	0.00	1,735.00	0.00	0.00	1,735.00-	0.00
6283	FC pers Etablisst	3,750.00	0.00	1,700.00	0.00	2,050.00	0.00	0.00	2,050.00-	0.00
6288	Autres prest ext	43,954.82	0.00	0.00	0.00	43,954.82	0.00	0.00	43,954.82-	0.00
63F	Fonc impôts, taxes	0.00	0.00	0.00	0.00	0.00	39,500.00	0.00	39,500.00	0.00
65	Autres charges	0.00	0.00	0.00	0.00	0.00	188,963.47	0.00	188,963.47	0.00
651	Red conces brevets	29,207.91	0.00	0.00	0.00	29,207.91	0.00	0.00	29,207.91-	0.00
6575	Sub reçues	10,000.00	0.00	0.00	0.00	10,000.00	0.00	0.00	10,000.00-	0.00
6578	Autres charges spé	22,729.51	0.00	0.00	0.00	22,729.51	0.00	0.00	22,729.51-	0.00
658	Chdiv gest cour	98,469.84	0.00	1,270.80	0.00	97,199.04	10,612.22	0.00	86,586.82-	0.00

Périmètre financier : Univ d'Angers et SAIC  
 Exercice comptable : 2010  
 Etablissement : 200  
 Centre financier : \*  
 Compte budgétaire : \*

Compte	Libellé	dépenses				Montants des crédits				
		Montant brut des ordres de dépenses	Dont dépenses sur crédits extournés	Reversements	Extourne	Montant net des dépenses	Crédits ouverts au titre du budget	D'ordre budgétaire	Crédits ouverts au titre du budg. non employés	Crédits extournés non employés
1	1bis	2	2bis	3	4	5	6	7	8	9
666	Pertes de change	30.26	0.00	0.00	0.00	30.26	0.00	0.00	30.26-	0.00
671	Charges ex op gest	3,846.03	0.00	0.00	0.00	3,846.03	0.00	0.00	3,846.03-	0.00
68	Dot amort prov	0.00	0.00	0.00	0.00	0.00	80,000.00	0.00	80,000.00	0.00
6811	Dot amort sur immob	99,361.42	0.00	0.00	0.00	99,361.42	0.00	0.00	99,361.42-	0.00

Périmètre financier : Univ d'Angers et SAIC  
 Exercice comptable : 2010  
 Etablissement : 200  
 Centre financier : \*  
 Compte budgétaire : \*

Compte	Libellé	dépenses				Montants des crédits				
		Montant brut des ordres de dépenses	Dont dépenses sur crédits extournés	Reversements	Extourne	Montant net des dépenses	Crédits ouverts au titre du budget	D'ordre budgétaire	Crédits ouverts au titre du budg. non employés	Crédits extournés non employés
1	1bis	2	2bis	3	4	5	6	7	8	9
*	Masse investissement	4,463,974.86	0.00	195,754.79	0.00	4,268,220.07	12,023,214.00	0.00	7,754,993.93	0.00
205	Conces. Dts simil	0.00	0.00	0.00	0.00	0.00	60,000.00	0.00	60,000.00	0.00
2053	Logiciels	1,500.00	0.00	0.00	0.00	1,500.00	0.00	0.00	1,500.00-	0.00
2058	Autres concess.	95,391.25	0.00	6,137.82	0.00	89,253.43	0.00	0.00	89,253.43-	0.00
2135	Installations généra	3,314.00	0.00	0.00	0.00	3,314.00	0.00	0.00	3,314.00-	0.00
215	Instal techniques	0.00	0.00	0.00	0.00	0.00	49,376.00	0.00	49,376.00	0.00
2153	Mat. Scientif.	67,179.32	0.00	0.00	0.00	67,179.32	0.00	0.00	67,179.32-	0.00
218	Autres immob corp.	0.00	0.00	0.00	0.00	0.00	29,624.00	0.00	29,624.00	0.00
2182	Matériel de transpor	1,421.40	0.00	0.00	0.00	1,421.40	0.00	0.00	1,421.40-	0.00
2187	Matériel info	116,296.18	0.00	35,255.97	0.00	81,040.21	0.00	0.00	81,040.21-	0.00
2188	Matériels divers	5,734.36	0.00	0.00	0.00	5,734.36	0.00	0.00	5,734.36-	0.00
231	Immob corp en cours	0.00	0.00	0.00	0.00	0.00	11,884,214.00	0.00	11,884,214.00	0.00
2314	Const sol autrui	4,173,138.35	0.00	154,361.00	0.00	4,018,777.35	0.00	0.00	4,018,777.35-	0.00

Périmètre financier : Univ d'Angers et SAIC  
 Exercice comptable : 2010  
 Etablissement : 200  
 Centre financier : \*  
 Compte budgétaire : \*

Compte	Libellé	dépenses					Montants des crédits			
		Montant brut des ordres de dépenses	Dont dépenses sur crédits extournés	Reversements	Extourne	Montant net des dépenses	Crédits ouverts au titre du budget	D'ordre budgétaire	Crédits ouverts au titre du budg. non employés	Crédits extournés non employés
1	1bis	2	2bis	3	4	5	6	7	8	9
*	Masse personnelle	338,598.56	0.00	37,175.58	0.00	301,422.98	1,076,702.00	0.00	775,279.02	0.00
633	Impôts, taxes Rémun	4,023.92	0.00	33.63	0.00	3,990.29	0.00	0.00	3,990.29-	0.00
63P	Perso, impôt, taxes	0.00	0.00	0.00	0.00	0.00	18,858.00	0.00	18,858.00	0.00
64	Charges Pers	0.00	0.00	0.00	0.00	0.00	1,057,844.00	0.00	1,057,844.00	0.00
6411	Salaires, appointeme	259,820.92	0.00	36,657.96	0.00	223,162.96	0.00	0.00	223,162.96-	0.00
6415	Supplément familial	1,044.80	0.00	0.00	0.00	1,044.80	0.00	0.00	1,044.80-	0.00
645	Charges de Sécurité	65,580.87	0.00	465.99	0.00	65,114.88	0.00	0.00	65,114.88-	0.00
647	Autres charges soc	8,128.05	0.00	18.00	0.00	8,110.05	0.00	0.00	8,110.05-	0.00

Compte financier de l'exercice 2010

**SAIC**

**CADRE 3 : DEVELOPPEMENT DES  
RECETTES BUDGETAIRES**

CADRE 3 : Développement des recettes budgétaires

Périmètre financier : Univ d'Angers et SAIC  
 Exercice comptable : 2010  
 Etablissement : 200  
 Centre financier : \*  
 Compte budgétaire : \*

Compte	Libellé	Recettes					Situation				
		Montant brut des titres de recettes	Dont recettes sur prévisions extournées	Annulation des titres de recettes	Extourne	Montant net des recettes	Prévisions ouvertes au titre du budget	Prévisions d'ordre budgétaire	Prévisions extournées non exécutées	Plus value	Moins value
I	Ibis	2	2bis	3	4	5	5	7	8	9	10
**		3,860,308.95	0.00	1,097,319.02	0.00	2,762,989.93	11,036,000.00	0.00	0.00	2,762,989.93	11,036,000.00



## CADRE 3 : Développement des recettes budgétaires

Périmètre financier : Univ d'Angers et SAIC  
Exercice comptable : 2010  
Etablissement : 200  
Centre financier : \*  
Compte budgétaire : \*

Compte	Libellé	Recettes						Situation			
		Montant brut des titres de recettes	Dont recettes sur prévisions extournées	Annulation des titres de recettes	Extourne	Montant net des recettes	Prévisions ouvertes au titre du budget	Prévisions d'ordre budgétaire	Prévisions extournées non exécutées	Plus value	Moins value
1	2	3	4	5	6	7	8	9	10	11	
* Masse fonctionnement recettes		1,058,920.05	0.00	135,071.72	0.00	923,848.33	1,871,000.00	0.00	0.00	923,848.33	1,871,000.00
706	Prestations de service	0.00	0.00	0.00	0.00	0.00	1,350,000.00	0.00	0.00	0.00	1,350,000.00
70612	Droits des diplômes p	4,438.40	0.00	0.00	0.00	4,438.40	0.00	0.00	0.00	4,438.40	0.00
7062	Prestations de recher	511,187.32	0.00	69,017.34	0.00	442,169.98	0.00	0.00	0.00	442,169.98	0.00
7067	Ventes de publication	29,140.40	0.00	562.65	0.00	28,577.75	0.00	0.00	0.00	28,577.75	0.00
7068	Autres prestations de	72,015.92	0.00	2,232.47	0.00	69,783.45	0.00	0.00	0.00	69,783.45	0.00
708	Produits des activités	0.00	0.00	0.00	0.00	0.00	100,000.00	0.00	0.00	0.00	100,000.00
7083	Locations diverses	35,069.50	0.00	1,253.13	0.00	33,816.37	0.00	0.00	0.00	33,816.37	0.00
7085	Ports et frais acces	159.20	0.00	0.00	0.00	159.20	0.00	0.00	0.00	159.20	0.00
7088	Autres produits d'act	1,080.94	0.00	5.50	0.00	1,075.44	0.00	0.00	0.00	1,075.44	0.00
7411	Ministère de tutelle	30,852.78	0.00	0.00	0.00	30,852.78	0.00	0.00	0.00	30,852.78	0.00
744	Coll pub et org in	0.00	0.00	0.00	0.00	0.00	150,000.00	0.00	0.00	0.00	150,000.00
7446	Subventions Union Eur	49,000.00	0.00	0.00	0.00	49,000.00	0.00	0.00	0.00	49,000.00	0.00
7448	Subv d'autres collect	40,700.00	0.00	18,000.00	0.00	22,700.00	0.00	0.00	0.00	22,700.00	0.00
7488	Autres	57,880.86	0.00	42,312.64	0.00	15,568.22	0.00	0.00	0.00	15,568.22	0.00
751	Redev pour concession	31,061.99	0.00	0.00	0.00	31,061.99	70,000.00	0.00	0.00	31,061.99	70,000.00
758	Produits divers de ge	0.00	0.00	0.00	0.00	0.00	200,000.00	0.00	0.00	0.00	200,000.00
7588	Autres	195,685.42	0.00	1,634.94	0.00	194,050.48	0.00	0.00	0.00	194,050.48	0.00
766	Gains de change	93.68	0.00	0.00	0.00	93.68	0.00	0.00	0.00	93.68	0.00
771	Produits exceptionnel	245.91	0.00	0.00	0.00	245.91	0.00	0.00	0.00	245.91	0.00
777	Quote part des subv d	0.00	0.00	0.00	0.00	0.00	1,000.00	0.00	0.00	0.00	1,000.00
778	Autres produits excep	307.73	0.00	53.05	0.00	254.68	0.00	0.00	0.00	254.68	0.00

CADRE 3 : Développement des recettes budgétaires

Périmètre financier : Univ d'Angers et SAIC  
 Exercice comptable : 2010  
 Etablissement : 200  
 Centre financier : \*  
 Compte budgétaire : \*

Compte	Libellé	Recettes						Situation				
		Montant brut des titres de recettes	Dont recettes sur prévisions extournées	Annulation des titres de recettes	Extourne	Montant net des recettes	Prévisions ouvertes au titre du budget	Prévisions d'ordre budgétaire	Prévisions extournées non exécutées	Plus value	Moins value	
1	2bis	2	2bis	3	4	5	6	7	8	9	10	
* Masse investissement recettes		2,801,388.90	0.00	962,247.30	0.00	1,839,141.60	9,165,000.00	0.00	0.00	1,839,141.60	9,165,000.00	
131 Subventions d'équipem		0.00	0.00	0.00	0.00	0.00	9,165,000.00	0.00	0.00	0.00	9,165,000.00	
1312 Régions		2,072,666.67	0.00	762,247.30	0.00	1,310,419.37	0.00	0.00	0.00	1,310,419.37	0.00	
1313 Départements		128,722.23	0.00	0.00	0.00	128,722.23	0.00	0.00	0.00	128,722.23	0.00	
1314 Communes et groupets d		600,000.00	0.00	200,000.00	0.00	400,000.00	0.00	0.00	0.00	400,000.00	0.00	

Compte financier de l'exercice 2010

SAIC

**CADRE 4 : EXECUTION DU BUDGET**

Périmètre financier : Univ d'Angers et SAIC  
 Exercice comptable : 2010  
 Etablissement : 200  
 Centre financier : \*  
 Compte budgétaire : \*

Compte	Description	Montant dépense	Compte	Description	Montant recette
	<b>CHARGES D'EXPLOITATION</b>	<b>1 318 067,03</b>		<b>PRODUITS D'EXPLOITATION</b>	<b>923 254,06</b>
60	Achats et variations stock	157 304,70	70	Vente produits fab,prest serv, march	580 020,59
60613	Gaz	8 274,44	70612	Droits des diplômes propres à étab	4 438,40
60617	Eau	348,91	7062	Prestations de recherche	442 169,98
60618	Autres fournitures non stockables	1 444,63	7067	Ventes de publications	28 577,75
6062	Acquisition de papier	1 077,95	7068	Autres prestations de services	69 783,45
6063	Fourn d'entretien, petit équipement	72 921,35	7083	Locations diverses	33 816,37
6064	Fournitures administratives	5 322,13	7085	Ports et frais access fact aux clients	159,20
6065	Linge, vêtements de travail	2 113,38	7088	Autres produits d'activités annexes	1 075,44
6067	Fourn et mat d'enseignt et de rech	64 745,22	74	Subvention d'exploitation	118 121,00
6068	Autres mati et fourn non stockées	1 056,69	7411	Ministère de tutelle	30 852,78
61	<b>Services extérieurs</b>	<b>135 664,01</b>	7446	Subventions Union Européenne	49 000,00
6135	Locations mobilières	744,16	7448	Subv d'autres collectivités pub	22 700,00
6152	Sur biens immobiliers	38 030,53	7488	Autres	15 568,22
6155	Sur biens mobiliers	32 606,54	75	Autres produits gestion courante	225 112,47
6156	Maintenance	15 294,47	751	Redev pour concessions, brevets	31 061,99
617	Études et recherches	47 164,47	7588	Autres	194 050,48
6181	Documentation gén et adm	1 148,05		<b>PRODUITS FINANCIERS</b>	<b>93,68</b>
6184	Reprographie	675,79	76	Produits financiers	93,68
62	<b>Autres services extérieurs</b>	<b>465 177,46</b>	766	Gains de change	93,68
621	Personnel ext à l'établissement	79 045,92		<b>PRODUITS EXCEPTIONNELS</b>	<b>500,59</b>
622	Rém d'intermédiaires et honoraires	68 493,30	77	<b>PRODUITS EXCEPTIONNELS</b>	<b>500,59</b>
623	Publicité, public, relations pub	19 554,58	771	Produits exceptionnels sur op de gest	245,91
624	Trans biens et collectifs de pers	926,85	778	Autres produits exceptionnels	254,68
6254	Frais d'inscription aux colloques	13 871,85			
6255	Frais de déménagement	131 702,23			
62561	Personnels de l'EPSCP	58 197,22			
62562	Étudiants	7 233,75			
62563	Personnalités extérieures	9 276,22			
6257	Réceptions	9 646,99			
6264	Téléphone	1 603,00			
6265	Affranchissements	1 528,79			
6266	Internet	16 332,17			
627	Services bancaires et assimilés	24,77			
6281	Concours divers (cotisations...)	1 735,00			
6283	Formation continue pers Etabliss	2 050,00			
6288	Autres prestations extérieures	43 954,82			
63	Autres prestations extérieures	3 990,29			
633	Impôts, taxes sur rémunérations	3 990,29			
64	<b>Charges de personnels</b>	<b>297 432,69</b>			
6411	Salaires, appointements	223 162,96			
6415	Supplément familial de traitement	1 044,80			
645	Charges de Séc Soc,de prévoyance	65 114,88			
647	Autres charges sociales	8 110,05			
65	<b>Autres charges Gest courante</b>	<b>159 136,46</b>			
651	Red conces brevets licences	29 207,91			
6575	Subventions reçues et réparties	10 000,00			
6578	Autres charges spécifiques	22 729,51			

Compte	Description	Montant dépense	Compte	Description	Montant recette
658	Charges div de gestion courante	97 199,04			
681	Doaux amortissts et provisions	99 361,42			
6811	Dot amortissts sur immobilisations	99 361,42			
	<b>CHARGES FINANCIERES</b>	<b>30,26</b>			
66	Charges financières	30,26			
666	Pertes de change	30,26			
	<b>CHARGES EXCEPTIONNELLES</b>	<b>3 846,03</b>			
67	Charges exeptionnelles	3 846,03			
671	Charges except op de gestion	3 846,03			
	<b>Total dépenses</b>	<b>1 321 943,32</b>		<b>Total recettes</b>	<b>923 848,33</b>
	Mode de réalisation de l'équilibre : Excédent de l'exercice			Mode de réalisation de l'équilibre : Déficit de l'exercice	398 094,99
	<b>TOTAUX égaux en recettes et dépenses</b>	<b>1 321 943,32</b>			<b>1 321 943,32</b>

Périmètre financier : Univ d'Angers et SAIC  
 Exercice comptable : 2010  
 Etablissement : 200  
 Centre financier : \*  
 Compte budgétaire : \*

NUMERO DE COMPTE	INTITULE DE RUBRIQUES	MONTANT
	EXCEDENT BRUT D'EXPLOITATION (Ou insuffisance)	- 361 427,56
791	+ Transfert de charges	0,00
75	+ Autres produits d'exploitation	225 112,47
65	- Autres charges d'exploitation	159 136,46
76 + 796	+ Produits financiers (a)	93,68
755 - 655	+/- Quote-part de résultat sur opérations faites en commun	0,00
66	- Charges financières (b)	30,26
771 + 778	+ Produits exceptionnels (c)	500,59
671 + 678	- Charges exceptionnels (d)	3 846,03
695	- Impôts sur les bénéfices (e)	0,00
	<b>= CAPACITE D'AUTOFINANCEMENT (Ou insuffisance)</b>	<b>- 298 733,57</b>

(a) Sauf reprise aux provisions

(b) Sauf dotations aux amortissements et aux provisions financiers

(c) Sauf :

- Produits des cessions d'immobilisation
- Quote-part des subventions virée au résultat de l'exercice
- Reprises sur provisions exceptionnelles

(d) Sauf :

- Valeur comptable des immobilisations cédées
- Dotations aux amortissements et provisions exceptionnelles

(e) Le cas échéant

Périmètre financier : Univ d'Angers et SAIC  
 Exercice comptable : 2010  
 Etablissement : 200  
 Centre financier : \*  
 Compte budgétaire : \*

NUMERO DE COMPTE	INTITULE DE RUBRIQUES	MONTANT
	RESULTAT NET (Positif ou négatif)	- 398 094,99
68	+ Charges calculées	99 361,42
78	- Reprises sur charges calculées	0,00
776	- Neutralisation des amortissements	0,00
775 - 675	- Plus-value de cession d'actif	0,00
675 - 775	+ Moins-value de cession d'actif	0,00
777	- Quote-part des subventions d'investissement rapportées au compte de résultat	0,00
	= CAPACITE D'AUTOFINANCEMENT (Ou insuffisance)	- 298 733,57

Périmètre financier : Univ d'Angers et SAIC  
 Exercice comptable : 2010  
 Etablissement : 200  
 Centre financier : \*  
 Compte budgétaire : \*

Compte	Description	Montant dépense	Compte	Description	Montant recette
	I.A.F.	298 733,57		C.A.F.	
205	Concessions et droits similaires	90 753,43	13	Subventions d'investissement	1 839 141,60
2053	Logiciels	1 500,00	1312	Régions	1 310 419,37
2058	Autres concess. et dts similaires	89 253,43	1313	Départements	128 722,23
213	Constructions	3 314,00	1314	Communes et groupets de communes	400 000,00
2135	Instal gén., agencts, aménagts	3 314,00			
215	Instaltechniques, mat et outillage	67 179,32			
2153	Matériel scientifique	67 179,32			
218	Autres immobilisations corporelles	88 195,97			
2182	Matériel de transport	1 421,40			
2187	Matériel informatique	81 040,21			
2188	Matériels divers	5 734,36			
231	Immobilisations corporelles en cours	4 018 777,35			
2314	Constructions sur sol d'autrui	4 018 777,35			
	<b>Total des dépenses de la 2eme section</b>	<b>4 268 220,07</b>		<b>Total des recettes de la 2eme section</b>	<b>1 839 141,60</b>
	Mode de réalisation de l'équilibre :			Mode de réalisation de l'équilibre :	
	Déficit de l'exercice	398 094,99		Excedent de l'exercice	
	Augmentation du fond de roulement			Diminution du fond de roulement	2 727 812,04
	Totaux égaux en en recettes et en dépenses	5 888 896,96		Totaux égaux en en recettes et en dépenses	5 888 896,96
	Total brut des dépenses	5 888 896,96		Total brut des recettes	5 888 896,96
	A déduire : Dépenses internes	497 456,41		A déduire : Recettes internes	497 456,41
	<b>TOTAL NET DES DEPENSES</b>	<b>5 391 440,55</b>		<b>TOTAL NET DES RECETTES</b>	<b>5 391 440,55</b>
	(égal au total net des recettes)			(égal au total net des dépenses)	



# Compte financier de l'exercice 2010

**SAIC**

<b>RESULTAT</b>
-----------------



10 Type de devise Devisé de la société  
 EUR Montants en Euro européen  
 2010.01 -2010.15 Périodes reporting  
 2009.01 -2009.15 Périodes de comparaison

Poste	Texte position de bilan/compte de résultat	SuperRep	ContreComp	Ecart Absolu	Ecart Rel
3032053	Autres frais et commissions	24.77	28.38	3.61-	12.7-
3032053	Autres frais et commissions	1,735.00	540.00	1,195.00	221.3
3032053	Concours divers (cotisations)	0.00	204.85	204.85-	100.0-
3032053	Blanchissage	2,050.00	3,749.20	1,699.20-	45.3-
3032053	Format continue du personnel de l'établissement	42,788.82	103,967.44	61,178.62-	58.8-
3032053	Autres frais divers	600,841.47	402,118.23	198,723.24	49.4
3032050	Autres frais divers	600,841.47	402,118.23	198,723.24	49.4
3032050	Autres frais divers	758,146.17	578,968.40	179,177.77	30.9
3032000	TOTAL CONSOM. DE L'EXERC. PROVENANT DE TIERS				
3032000	TOTAL CONSOM. DE L'EXERC. PROVENANT DE TIERS				
3033000	IMPOTS, TAXES ET VERSEMENTS ASSIMILES				
3033000	IMPOTS, TAXES ET VERSEMENTS ASSIMILES				
3033010	SUR REMUNERATIONS				
3033010	SUR REMUNERATIONS				
3033010	Impôt et taxe - versement de transport	3,124.66	4,679.01	1,554.35-	33.2-
3033010	Impôt et taxe - versement de transport	865.63	1,282.17	416.54-	32.5-
3033010	Cotisation FNAL	3,990.29	5,961.18	1,970.89-	33.1-
3033000	TOTAL IMPOTS, TAXES ET VERSEMENTS ASSIMILES	3,990.29	5,961.18	1,970.89-	33.1-
3033000	TOTAL IMPOTS, TAXES ET VERSEMENTS ASSIMILES	3,990.29	5,961.18	1,970.89-	33.1-
3034000	CHARGES DE PERSONNEL				
3034000	CHARGES DE PERSONNEL				
3034010	SALAIRES ET TRAITEMENTS				
3034010	SALAIRES ET TRAITEMENTS				
3034010	Salaires, appointements	8,147.80	289,050.61	280,902.81-	97.2-
3034010	Salaires, appointements	215,015.16	0.00	215,015.16	47.1
3034010	Rémunérations princ. Autres	1,044.80	710.03	334.77	22.6-
3034010	Supplément familial de traitement	224,207.76	289,760.64	65,552.88-	100.0-
3034030	CHARGES SOCIALES				
3034030	CHARGES SOCIALES				
3034030	Cotisations à l'ursaf	0.00	76,517.04	76,517.04-	100.0-
3034030	Cotisations à l'ursaf	22,220.25	0.00	22,220.25	100.0-
3034030	Cotis Ass maladie agents non titulaires	14,205.94	0.00	14,205.94	100.0-
3034030	Cotis vieillesse non-tit plateforme	2,777.53	0.00	2,777.53	100.0-
3034030	Cotis vieillesse non-tit plateformes	0.00	10,189.17	10,189.17-	100.0-
3034030	Ircantec	0.00	0.00	5,749.36	100.0-
3034030	Cotis IRCANTEC non-tit. sous-plafond	5,749.36	0.00	5,749.36	100.0-
3034030	Cotis IRCANTEC non-tit. dessus-plafond	281.89	0.00	281.89	100.0-
3034030	Cotis assurance chômage (part patronale)	9,984.81	0.00	9,984.81	100.0-
3034030	Autres cotisations aux ASSEDEC	0.00	14,710.96	14,710.96-	100.0-
3034030	Cotisations d'allocations familiales	9,374.14	0.00	9,374.14	100.0-
3034030	Contrib. solidarité autonomie personnels civils	520.96	0.00	520.96	100.0-
3034030	Remboursements forfaitaires de transports	18.00	0.00	18.00	100.0-
3034030	Oeuvres sociales	0.00	293.75	293.75-	100.0-
3034030	Autres charges sociales divers	8,092.05	19,788.58	11,696.53-	59.1-
3034030	Autres charges sociales divers	73,224.93	121,499.50	48,274.57-	39.7-
3034000	TOTAL CHARGES DE PERSONNEL	297,432.69	411,260.14	113,827.45-	27.7-
3034000	TOTAL CHARGES DE PERSONNEL	297,432.69	411,260.14	113,827.45-	27.7-
3035000	DOTATIONS AUX AMORTISSEMENTS ET PROVISIONS				
3035000	DOTATIONS AUX AMORTISSEMENTS ET PROVISIONS				
3035010	IMMOBILISATIONS: DOTATIONS AUX AMORTISSEMENTS				
3035010	IMMOBILISATIONS: DOTATIONS AUX AMORTISSEMENTS				
3035010	DAP-concessions, brevets, licences	57,127.22	46,828.83	10,298.39	22.0
3035010	Dot amort instal gén. agnct amot constr' acquis	14.07	0.00	14.07	100.0-
3035010	Dot amort Matériel scientifique acquis	21,836.13	18,257.97	3,578.16	19.6
3035010	Dot amort Mat enseignement acquis	935.64	539.71	395.93	73.4

Poste	Montants	NonParRep	TableauComp	Montants	TableauRes
3035010	88112857 Dot amort Outillage acquis	145.84	145.84	0.00	0.0
3035010	88112827 Dot amort Matériel transport acquis	30.38	0.00	30.38	30.38
3035010	88112877 Dot amort Mat informatique acquis	13,574.78	11,323.29	2,251.49	19.9
3035010	88112878 Dot amort Mat informatique autres	4,458.71	0.00	4,458.71	7.0-
3035010	88112887 Dot amort Matériels divers acquis	1,238.65	1,331.40	92.75-	26.7
3035000	TOTAL ROTATIONS AMORTISSEMENTS ET PROVISIONS	99,361.42	78,427.04	20,934.38	26.7
3035000	TOTAL ROTATIONS AMORTISSEMENTS ET PROVISIONS	99,361.42	78,427.04	20,934.38	26.7
3036000	AUTRES CHARGES D'EXPLOITATION				
3036000	55130000 Recev.concesss, brevets, licences, marques, proc.	25,132.21	30,919.42	5,787.21-	18.7-
3036000	55160000 Droits d'auteurs et de reproduction	3,802.60	5,302.07	1,499.47-	28.3-
3036000	55180000 Autres droits et valeurs similaires	273.10	1,202.75	929.65-	77.3-
3036000	55400000 Charges sur créations incorporeables	0.00	14.52	14.52-	100.0-
3036000	55750000 Subventions reçues et réparties par l'epsect	10,000.00	5,921.27	4,078.73	68.9
3036000	55780000 Autres charges spécifiques	22,729.51	7,400.00	15,329.51	207.2
3036000	55830000 Charges gestion - annulation OR exerc. antérieur	39,245.15	552,490.00	513,244.85-	92.9-
3036000	55880000 Autres charges diverses de gestion courante	57,953.89	79,753.97	21,800.08-	27.3-
3036000	TOTAL AUTRES CHARGES D'EXPLOITATION	159,136.46	683,004.00	523,867.54-	76.7-
3030000	TOTAL CHARGES D'EXPLOITATION	1,318,067.03	1,757,620.76	439,553.73-	25.0-
3050000	PRODUITS D'EXPLOITATION				
3051000	MONTANT NET DU CHIFFRE D'AFFAIRES				
3051030	PRODUCTION VENDUE				
3051035	PRESTATIONS DE SERVICE				
3051035	18706200 Et-prestations de recherche	23,710.30-	5,566.15-	18,144.15-	326.0-
3051035	18706700 Et-Ventes de publications	11,872.96-	5,333.00-	6,539.96-	122.6-
3051035	18706800 Et-Autres prestations de services	880.00-	0.00	880.00-	
3051035	20612000 Droits des diplômés propres à chaque établissement	4,438.40-	0.00	4,438.40-	
3051035	20620000 Prestations de recherche	418,459.68-	745,525.05-	327,065.37	43.9
3051035	20630000 Ventes de publications	16,704.79-	15,634.58-	1,070.21-	6.8-
3051035	20680000 Autres prestations de services	68,903.45-	76,436.22-	7,532.77	9.9
3051035	Produits des activités annexes	544,989.58-	848,495.00-	303,525.42	35.8
3051036	20830000 Recatations diverses	33,816.37-	51,567.04-	17,750.67	34.4
3051036	20850000 Revers et frais accessoires factures aux clients	159.20-	0.00	159.20-	
3051036	20880000 Autres produits d'activités annexes	1,075.44-	0.00	1,075.44-	
3051036	TOTAL PRODUCTION VENDUE	35,031.01-	51,567.04-	16,516.03	32.0
3051030	TOTAL PRODUCTION VENDUE	580,020.59-	900,062.04-	320,041.85	35.6
3051000	MONTANT NET DU CHIFFRE D'AFFAIRES	580,020.59-	900,062.04-	320,041.85	35.6
3056000	SUBVENTIONS D'EXPLOITATION				
3056000	74110000 Subvention exploitation-Ministère de tutelle	30,852.78-	91,800.00-	60,147.22	66.1
3056000	74400000 Subv des communes et groupements de communes	0.00	1,460.00-	1,460.00	100.0
3056000	74460000 Subventions union européenne	49,000.00-	0.00	49,000.00-	
3056000	74480000 Subv d'autres coll pubL & organ internationaux	22,700.00-	119,592.00-	96,892.00	81.0

Ledger OL  
 10 Type de devise  
 EUR Montants en Euro européen  
 2010.01 -2010.15 Périodes reporting  
 2009.01 -2009.15 Périodes de comparaison

Poste	Texte position de bilan/compte de résultat	2009	2010	Total	2010	Total
3056000	74880000 Autres subventions	15,568.22	19,254.56	3,686.34	19.1	
3056000	TOTAL SUBVENTIONS D'EXPLOITATION	118,121.00	231,306.56	113,185.56	48.9	
3056000						
3059000	AUTRES PRODUITS D'EXPLOITATION		0.00	31,061.99		
3059000	75410000 Redev. concess., brevets, licences, marques#	31,061.99	297,603.81	103,553.33	34.8	
3059000	TOTAL AUTRES PRODUITS D'EXPLOITATION	194,050.48	297,603.81	72,491.34	24.4	
3059000		225,112.47	1,428,972.41	505,718.35	35.4	
3059000	TOTAL PRODUITS D'EXPLOITATION	923,254.06	385,445.33	12,649.66	3.3	
3050000		388,094.99	714,093.68	78,814.28	11.0	
3070000	RESULTAT D'EXPLOITATION	792,907.96				
3000000						
3000000						

10 Type de devise Devise de la société  
 EUR Montants en Euro européen  
 2010.01 -2010.15 Périodes reporting  
 2009.01 -2009.15 Périodes de comparaison

Poste	Texte position de bilan/compte de résultat	Voir 2010	Voir 2009	Total absolu	Report
5000000	RESULTAT FINANCIER				
5000000					
5030000	CHARGES FINANCIERES				
5030000					
5035000	DIFFERENCES DE CHANGE NEGATIVES				
5035000					
5035000	6600000 Pertes de change	30.26	655.54	625.28	95.4
5035000	TOTAL DIFFERENCES NEGATIVES DE CHANGE	30.26	655.54	625.28	95.4
5035000					
5030000	TOTAL CHARGES FINANCIERES	30.26	655.54	625.28	95.4
5050000	PRODUITS FINANCIERS				
5050000					
5055000	DIFFERENCES POSITIVES DE CHANGE				
5055000					
5055000	7560000 Gains de change	93.68	0.00	93.68	
5055000	TOTAL DIFFERENCES POSITIVES DE CHANGE	93.68	0.00	93.68	
5055000					
5050000	TOTAL PRODUITS FINANCIERS	93.68	0.00	93.68	
5050000					
5000000	RESULTAT FINANCIER	63.42	655.54	718.96	109.7
5000000					

10 Type de devise Devises de la société  
 EUR Montants en Euro européen  
 2010.01 -2010.15 Périodes reporting  
 2009.01 -2009.15 Périodes de comparaison

Poste	Texte position de bilan/compte de résultat	2010.01-2010.15	2009.01-2009.15	Total Comp	Soort absolu	Pcact cel
6000000	RESULTAT EXCEPTIONNEL					
6000000	CHARGES EXCEPTIONNELLES					
6030000	CHARGES EXCEPT. SUR OPERATIONS DE GESTION	3,846.03	3,846.03	0.00	3,846.03	
6033000	77110000 Penalités sur contrats et conventions	0.00	0.00	0.00	0.00	
6033000	TOTAL CHARGES EXCEPT. / OPERATIONS DE GESTION	3,846.03	3,846.03	0.00	3,846.03	
6035000	CHARGES EXCEPT. SUR OPERATIONS EN CAPITAL					
6035030	VAL. COMPTABLES DES EMIS IMMÓ. ET FIN. CEDES					
6035030	87310000 Valeurs comptables des immob incorp cédés	0.00	0.00	56,220.30	56,220.30	100.0-
6035030	TOTAL CHARGES EXCEPT. / OPERATIONS EN CAPITAL	0.00	0.00	56,220.30	56,220.30	100.0-
6035000	TOTAL CHARGES EXCEPTIONNELLES	3,846.03	3,846.03	56,220.30	56,220.30	100.0-
6050000	PRODUITS EXCEPTIONNELS					
6053000	PRODUITS EXCEPT. SUR OPERATIONS DE GESTION	245.91-	245.91-	28.85-	217.06-	752.4-
6053000	77192000 Fête exception. Provenant annulat dep exc ant	0.00	0.00	0.00	0.00	0.00
6053000	TOTAL PRODUITS EXCEPT. / OPERATIONS DE GESTION	245.91-	245.91-	28.85-	217.06-	752.4-
6055000	PRODUITS EXCEPT. SUR OPERATIONS EN CAPITAL					
6055070	AUTRES PRODUITS EXCEPT. / OPERATIONS EN CAPITAL	254.68-	254.68-	50.01-	204.67-	409.3-
6055070	77890000 Autres produits exceptionnels	0.00	0.00	0.00	0.00	0.00
6055000	TOTAL PRODUITS EXCEPT. / OPERATIONS EN CAPITAL	254.68-	254.68-	50.01-	204.67-	409.3-
6055000	TOTAL PRODUITS EXCEPTIONNELS	500.59-	500.59-	78.86-	421.73-	534.8-
6000000	RESULTAT EXCEPTIONNEL	3,345.44	3,345.44	56,141.44	52,796.00-	94.0-
6000000						

10 Type de devise Devise de la société  
 EUR Montants en Euro européen  
 2010.01 -2010.15 Périodes reporting  
 2009.01 -2009.15 Périodes de comparaison

Poste	Partie position de bilan/compte de résultat	2009.01	2010.01	2009.01	2010.01
9000000	RESULTAT DE L'EXERCICE AP. IMPOTS/BENEFICES				
9000000		388,094.99-	385,445.33-	12,649.66-	3,3-
9000000					



# Compte financier de l'exercice 2010

**SAIC**

<b>BILAN</b>
--------------

10 Type de devise Devise de la société  
 EUR Montants en Euro européen  
 2010.01 -2010.16 Périodes reporting  
 2009.01 -2009.16 Périodes de comparaison

Poste	Texte position de bilan/compte de résultat	TotPérRep.	TotPérComp	Ecart absolu	Ecart rel.
1000000	ACTIF				
1000000	=====				
1010000	ACTIF IMMOBILISE				
1010000	=====				
1013040	CONCESSIONS, BREVETS, LICENCES, MARQUES, PROCEDES				
1013040	DROITS ET VALEURS SIMILAIRES				
1013040	=====				
1013041	VALEUR BRUTE				
1013041					
1013041	20531000 Logiciels acquis ou sous-traités	19,701.50	18,201.50	1,500.00	8.2
1013041	20580000 Autres conces° et dts similaires, brevets, lic., m	316,018.81	226,765.38	89,253.43	39.4
1013041		335,720.31	244,966.88	90,753.43	37.0
1013043	AMORTISSEMENTS / PROVISIONS				
1013043					
1013043	28053100 Amortissement-Logiciels acquis ou sous-traités	14,721.14-	9,082.12-	5,639.02-	62.1-
1013043	28058000 Amortissement-Autres concession et droit	170,049.95-	118,561.75-	51,488.20-	43.4-
1013043		184,771.09-	127,643.87-	57,127.22-	44.8-
1013040		150,949.22	117,323.01	33,626.21	28.7
1013000		150,949.22	117,323.01	33,626.21	28.7
1015020	CONSTRUCTIONS				
1015020	=====				
1015021	VALEUR BRUTE				
1015021					
1015021	21357000 Instal gén, agncts, amngts des construct° acquis	3,314.00	0.00	3,314.00	
1015021		3,314.00	0.00	3,314.00	
1015023	AMORTISSEMENTS / PROVISIONS				
1015023					
1015023	28135700 Amort Instal gén, agnct amngt des constr acquis	14.07-	0.00	14.07-	
1015023		14.07-	0.00	14.07-	
1015020		3,299.93	0.00	3,299.93	
1015040	INSTAL. TECHNIQUES, MATERIEL ET OUTILLAGE IND.				
1015040	=====				
1015041	VALEUR BRUTE				
1015041					
1015041	21537000 Matériel scientifique acquis	249,029.06	181,849.74	67,179.32	36.9
1015041	21547000 Matériel d'enseignement acquis	9,353.50	9,353.50	0.00	0.0
1015041	21557000 Outillage acquis	1,458.20	1,458.20	0.00	0.0
1015041		259,840.76	192,661.44	67,179.32	34.9
1015043	AMORTISSEMENTS / PROVISIONS				
1015043					
1015043	28153700 Amort Matériel scientifique acquis	77,098.83-	55,262.70-	21,836.13-	39.5-
1015043	28154700 Amort Matériel d'enseignement acquis	2,825.66-	1,890.02-	935.64-	49.5-
1015043	28155700 Amort Outillage acquis	602.36-	456.52-	145.84-	31.9-
1015043		80,526.85-	57,609.24-	22,917.61-	39.8-
1015040		179,313.91	135,052.20	44,261.71	32.8
1015060	AUTRES IMMOBILISATIONS CORPORELLES				
1015060	=====				
1015061	VALEUR BRUTE				
1015061					
1015061	21827000 Matériel de transport acquis	1,421.40	0.00	1,421.40	
1015061	21877000 Matériel informatique acquis	105,232.45	60,957.47	44,274.98	72.6
1015061	21878000 Autre matériel informatique	36,765.23	0.00	36,765.23	
1015061	21887000 Matériels divers acquis	17,419.29	11,684.93	5,734.36	49.1

10 Type de devise Devise de la société  
 EUR Montants en Euro européen  
 2010.01 -2010.16 Périodes reporting  
 2009.01 -2009.16 Périodes de comparaison

Poste	Texte position de bilan/compte de résultat	TotPérRep.	TotPérComp	Ecart absolu	Ecart rel.
1015061		160,838.37	72,642.40	88,195.97	121.4
1015063	AMORTISSEMENTS / PROVISIONS				
1015063					
1015063	28182700 Amort Matériel de transport acquis	30.38-	0.00	30.38-	
1015063	28187700 Amort Matériel informatique acquis	41,905.45-	28,330.67-	13,574.78-	47.9-
1015063	28187800 Amort Matériel informatique autres	4,458.71-	0.00	4,458.71-	
1015063	28188700 Amortissement Matériels divers acquis	4,264.04-	3,025.39-	1,238.65-	40.9-
1015063		50,658.58-	31,356.06-	19,302.52-	61.6-
1015060		110,179.79	41,286.34	68,893.45	166.9
1015080	IMMOBILISATIONS CORPORELLES EN COURS				
1015080	=====				
1015081	VALEUR BRUTE				
1015081					
1015081	23130000 Immobilisations en cours constructions	13,354,096.96	13,354,096.96	0.00	0.0
1015081	23140000 Constructions sur sol d'autrui	4,018,777.35	0.00	4,018,777.35	
1015081		17,372,874.31	13,354,096.96	4,018,777.35	30.1
1015080		17,372,874.31	13,354,096.96	4,018,777.35	30.1
1015000		17,665,667.94	13,530,435.50	4,135,232.44	30.6
1010000	TOTAL ACTIF IMMOBILISE	17,816,617.16	13,647,758.51	4,168,858.65	30.5
1010000	=====				
1030000	ACTIF CIRCULANT				
1030000	=====				
1035000	18510000 Opérations de trésorerie inter-services	625,815.36	65,006.46-	690,821.82	1,062.7
1035000		625,815.36	65,006.46-	690,821.82	1,062.7
1034000	CREANCES D'EXPLOITATION				
1034000	=====				
1034010	CREANCES CLIENTS ET COMPTES RATTACHES				
1034010	=====				
1034011	VALEUR BRUTE				
1034011					
1034011	41120000 Clients	340,810.31	3,030,301.17	2,689,490.86-	88.8-
1034011		340,810.31	3,030,301.17	2,689,490.86-	88.8-
1034010		340,810.31	3,030,301.17	2,689,490.86-	88.8-
1034030	AUTRES CREANCES D'EXPLOITATION				
1034030	=====				
1034031	VALEUR BRUTE				
1034031					
1034031	44115000 Subventions d'investissement aut. Collect	732,066.34	732,066.34	0.00	0.0
1034031	44177000 Subventions d'exploitation - Autres organismes	4,700.00	0.00	4,700.00	
1034031	44562100 Tva deductible sur immobilisations france	9,136.40	0.00	9,136.40	
1034031	44566100 Tva deductible sur biens et services france	5,271.10	0.00	5,271.10	
1034031	44583000 Remboursement de tva demandé	202,067.00	360,770.72	158,703.72-	44.0-
1034031	46321100 Ordre de Recette Recherche	0.00	2,116.92	2,116.92-	100.0-
1034031		953,240.84	1,094,953.98	141,713.14-	12.9-
1034030		953,240.84	1,094,953.98	141,713.14-	12.9-
1034000	TOTAL CREANCES D'EXPLOITATION	1,294,051.15	4,125,255.15	2,831,204.00-	68.6-
1034000	=====				
1039000	CHARGES CONSTATEES D'AVANCE				
1039000	=====				
1039000	48600000 Charges constatees d'avce (imputables ex.suivant)	1,066.48	0.00	1,066.48	
1039000	TOTAL CHARGES CONSTATEES D'AVANCE	1,066.48	0.00	1,066.48	
1039000	=====				
1030000	TOTAL ACTIF CIRCULANT	1,920,932.99	4,060,248.69	2,139,315.70-	52.7-

10 Type de devise Devise de la société  
 EUR Montants en Euro européen  
 2010.01 -2010.16 Périodes reporting  
 2009.01 -2009.16 Périodes de comparaison

Poste	Texte position de bilan/compte de résultat	TotPérRep.	TotPérComp	Ecart absolu	Ecart rel.
1030000	=====				
1000000	TOTAL ACTIF	19,737,550.15	17,708,007.20	2,029,542.95	11.5
1000000	=====				

10 Type de devise Devise de la société  
 EUR Montants en Euro européen  
 2010.01 -2010.16 Périodes reporting  
 2009.01 -2009.16 Périodes de comparaison

Poste	Texte position de bilan/compte de résultat	TotPérRep.	TotPérComp	Ecart absolu	Ecart rel.
2000000	PASSIF				
2000000	=====				
2010000	CAPITAUX PROPRES				
2010000	=====				
2014000	RESERVES				
2014000	=====				
2014070	AUTRES RESERVES				
2014070	=====				
2014070	10682000 Reserve facultative-etablissement	1,051,940.77-	1,437,386.10-	385,445.33	26.8
2014070		1,051,940.77-	1,437,386.10-	385,445.33	26.8
2014000		1,051,940.77-	1,437,386.10-	385,445.33	26.8
2016000	RESULTAT DE L'EXERCICE (AVANT REPARTITION)				
2016000	=====				
2016000	12900000 Resultat de l'exercice (solde debiteur)	398,094.99	385,445.33	12,649.66	3.3
2016000	BENEFICE	398,094.99	385,445.33	12,649.66	3.3
2016000	=====				
2017000	SUBVENTIONS D'INVESTISSEMENT				
2017000	=====				
2017001	13110002 Etat	4,461,422.25-	4,461,422.25-	0.00	0.0
2017001	13120000 Regions-subventions d'equipement auxiliarisé	1,410,421.89-	1,410,421.89-	0.00	0.0
2017001	13120002 Regions-subventions d'equipement	2,851,300.52-	1,540,881.15-	1,310,419.37-	85.0-
2017001	13130000 Departements-subventions d'equipement auxiliarisé	536,877.32-	536,877.32-	0.00	0.0
2017001	13130002 Departements-subventions d'equipement	724,525.68-	595,803.45-	128,722.23-	21.6-
2017001	13140000 Communes,grpts de communes subv° d'equipt auxiliar	890,682.63-	890,682.63-	0.00	0.0
2017001	13140002 Communes,grpts de communes subv° d'equipt	800,000.00-	400,000.00-	400,000.00-	100.0-
2017001	13150002 Autres coll. et ets publics subv° equipt	3,847,517.41-	3,847,517.41-	0.00	0.0
2017001	13160002 Union europeenne - subv° equipt	2,942,549.27-	2,942,549.27-	0.00	0.0
2017001		18,465,296.97-	16,626,155.37-	1,839,141.60-	11.1-
2017000		18,465,296.97-	16,626,155.37-	1,839,141.60-	11.1-
2010000	TOTAL CAPITAUX PROPRES	19,119,142.75-	17,678,096.14-	1,441,046.61-	8.2-
2010000	=====				
2040000	DETTES				
2040000	=====				
2043000	DETTES D'EXPLOITATION				
2043000	=====				
2043010	DETTES FOURNISSEURS ET COMPTES RATTACHES				
2043010	=====				
2043010	40120000 Fournisseurs	212,417.99-	1,900.17-	210,517.82-	11,078.9-
2043010	40811000 Fourn. fnp b&s	32,164.51-	0.00	32,164.51-	
2043010		244,582.50-	1,900.17-	242,682.33-	12,771.6-
2043000	TOTAL DETTES D'EXPLOITATION	244,582.50-	1,900.17-	242,682.33-	12,771.6-
2043000	=====				
2044000	DETTES DIVERSES				
2044000	=====				
2044010	DETTES SUR IMMOBILISATIONS ET CPTES RATTACHES				
2044010	=====				
2044010	40470000 Fournisseurs d'immobilisat°-retenues garantie	55,750.68-	28,010.89-	27,739.79-	99.0-
2044010		55,750.68-	28,010.89-	27,739.79-	99.0-
2044000	TOTAL DETTES DIVERSES	55,750.68-	28,010.89-	27,739.79-	99.0-
2044000	=====				
2045000	PRODUITS CONSTATES D'AVANCE				
2045000	=====				
2045000	48700000 Produits Constatés d'avance	318,074.22-	0.00	318,074.22-	

10 Type de devise Devise de la société  
 EUR Montants en Euro européen  
 2010.01 -2010.16 Périodes reporting  
 2009.01 -2009.16 Périodes de comparaison

Poste	Texte position de bilan/compte de résultat	TotPérRep.	TotPérComp	Ecart absolu	Ecart rel.
2045000		318,074.22-	0.00	318,074.22-	
2040000	TOTAL DETTES	618,407.40-	29,911.06-	588,496.34-	1,967.5-
2040000	=====				
2000000	TOTAL PASSIF	19,737,550.15-	17,708,007.20-	2,029,542.95-	11.5-
2000000	=====				

10 Type de devise Devise de la société  
 EUR Montants en Euro européen  
 2010.01 -2010.16 Périodes reporting  
 2009.01 -2009.16 Périodes de comparaison

Poste	Texte position de bilan/compte de résultat	TotPérRep.	TotPérComp	Ecart absolu	Ecart rel.
3000000	COMPTE DE RESULTAT				
3000000	=====				
3000000	RESULTAT D'EXPLOITATION				
3000000	=====				
3070000		0.00	0.00	0.00	
3000000	RESULTAT D'EXPLOITATION	0.00	0.00	0.00	
3000000	=====				

Compte financier de l'exercice 2010

**UNIVERSITE**

**CADRE 1 : BALANCE DEFINITIVE**



Université	<b>CADRE1 : BALANCE DEFINITIVE</b>				Date	25.02.2011
Année 2010					Heure	11:19:33
Période 01 à 16					Page	190

Numéros et libellés des bilans	Débits Bilan d'entrée	Débits Opérations de l'exercice	Débits Total	Crédits Bilan d'entrée	Crédits Opérations de l'exercice	Crédits Total	Soldes - Montant débit	Soldes - Montant crédit
10200009-Biens mis à disposition des Etab-neutralisation	0,00	3 121 133,68	3 121 133,68	0,00	3 121 133,68	3 121 133,68	0,00	0,00
10211000-Dotat°-rvt du bien n'incombe pas a l'ets	0,00	4 306 215,85	4 306 215,85	58 842 880,01	8 265 722,07	67 108 602,08	0,00	62 802 386,23
10221000-Complt dotat° etat-renouvlt n'incombe pas a l'ets	0,00	0,00	0,00	16 505 366,75	0,00	16 505 366,75	0,00	16 505 366,75
10231000-Complt dotat° etat-renouvlt n'incombe pas a l'ets	0,00	0,00	0,00	1 413 102,31	0,00	1 413 102,31	0,00	1 413 102,31
10350000-Dons et legs en capital	0,00	0,00	0,00	1 849,00	0,00	1 849,00	0,00	1 849,00
10682000-Reserve facultative-etablissement	0,00	3 506 511,25	3 506 511,25	20 840 046,06	4 507 394,80	25 347 440,86	0,00	21 840 929,61
Sous total sur 10	0,00	10 933 860,78	10 933 860,78	97 603 244,13	15 894 250,55	113 497 494,68	0,00	102 563 633,90
12000000-Resultat de l'exercice (solde créditeur)	0,00	122 764 148,64	122 764 148,64	4 507 394,80	118 270 717,85	122 778 112,65	0,00	13 964,01
12900000-Resultat de l'exercice (solde débiteur)	385 445,33	6 975 851,48	7 361 296,81	0,00	6 963 201,82	6 963 201,82	398 094,99	0,00
Sous total sur 12	385 445,33	129 740 000,12	130 125 445,45	4 507 394,80	125 233 919,67	129 741 314,47	398 094,99	13 964,01
13110000-Etat auxiliarisé	0,00	283 017,29	283 017,29	5 265 135,79	415 720,47	5 680 856,26	0,00	5 397 838,97
13110002-Etat	0,00	1 285 532,38	1 285 532,38	4 811 422,25	3 348 328,20	8 159 750,45	0,00	6 874 218,07
13120000-Regions-subventions d'equipement auxiliarisé	0,00	640 955,49	640 955,49	10 230 531,99	1 544 789,48	11 775 321,47	0,00	11 134 365,98
13120002-Regions-subventions d'equipement	0,00	6 541 137,01	6 541 137,01	1 616 729,54	8 307 571,35	9 924 300,89	0,00	3 383 163,88

Université	<b>CADRE1 : BALANCE DEFINITIVE</b>	Date	25.02.2011
Année 2010		Heure	11:19:33
Période 01 à 16		Page	191

Numéros et libellés des bilans	Débits Bilan d'entrée	Débits Opérations de l'exercice	Débits Total	Crédits Bilan d'entrée	Crédits Opérations de l'exercice	Crédits Total	Soldes - Montant débit	Soldes - Montant crédit
13130000-Departements-subventions d'equipement auxiliarisé	0,00	200 738,22	200 738,22	10 213 357,75	458 423,85	10 671 781,60	0,00	10 471 043,38
13130002-Departements-subventions d'equipement	0,00	1 790 561,18	1 790 561,18	628 893,12	2 415 374,89	3 044 268,01	0,00	1 253 706,83
13140000-Communes, grpts de communes subv° d'equipt auxiliar	0,00	725 745,30	725 745,30	8 708 932,77	1 335 796,83	10 044 729,60	0,00	9 318 984,30
13140002-Communes, grpts de communes subv° d'equipt	0,00	6 001 487,85	6 001 487,85	787 346,43	6 307 214,46	7 094 560,89	0,00	1 093 073,04
13150000-Autres collectivites et ets publics subv° equip au	0,00	858 045,38	858 045,38	1 465 495,05	1 036 220,76	2 501 715,81	0,00	1 643 670,43
13150002-Autres coll. et ets publics subv° equipt	0,00	2 353 442,12	2 353 442,12	4 363 237,44	2 180 241,52	6 543 478,96	0,00	4 190 036,84
13160000-Union europeenne - subv° equipt aux	0,00	0,00	0,00	195 617,46	113 457,45	309 074,91	0,00	309 074,91
13160002-Union europeenne - subv° equipt	0,00	340 372,35	340 372,35	3 056 006,72	226 914,90	3 282 921,62	0,00	2 942 549,27
13170000-Autres organismes-subv° equipt auxil	0,00	6 209,15	6 209,15	920 235,11	1 683,96	921 919,07	0,00	915 709,92
13170002-Autres organismes-subv° equipt	0,00	0,00	0,00	0,00	8 000,00	8 000,00	0,00	8 000,00
13180000-Autres auxiliarisés	0,00	0,00	0,00	100 000,00	1 683,96	101 683,96	0,00	101 683,96
13180002-Autres	0,00	3 367,92	3 367,92	0,00	48 367,92	48 367,92	0,00	45 000,00
13911000-Subvent° d'equipt-etat inscrite cpte de resultat	1 405 839,91	1 524 576,09	2 930 416,00	0,00	87 546,61	87 546,61	2 842 869,39	0,00



Université	<b>CADRE1 : BALANCE DEFINITIVE</b>				Date	25.02.2011
Année 2010					Heure	11:19:33
Période 01 à 16					Page	193

Numéros et libellés des bilans	Débets Bilan d'entrée	Débets Opérations de l'exercice	Débets Total	Crédits Bilan d'entrée	Crédits Opérations de l'exercice	Crédits Total	Soldes - Montant débit	Soldes - Montant crédit
trésorerie inter-services								
18510000-Opérations de trésorerie inter-services	0,00	7 057 103,70	7 057 103,70	65 006,46	6 366 281,88	6 431 288,34	625 815,36	0,00
18520000-Op de trésorerie inter-services SAIC	65 006,46	6 366 072,65	6 431 079,11	0,00	7 056 894,47	7 056 894,47	0,00	625 815,36
18591000-Clients inter-groupes	0,00	37 683,26	37 683,26	0,00	37 683,26	37 683,26	0,00	0,00
18592000-Fournisseurs inter-groupes	0,00	37 683,26	37 683,26	0,00	37 683,26	37 683,26	0,00	0,00
18618400-PI-Reprographie	0,00	80 506,23	80 506,23	0,00	80 506,23	80 506,23	0,00	0,00
18628880-PI-Autres	0,00	42 362,26	42 362,26	0,00	42 362,26	42 362,26	0,00	0,00
18706200-PI-Prestations de recherche	0,00	24 754,30	24 754,30	0,00	24 754,30	24 754,30	0,00	0,00
18706700-PI-Ventes de publications	0,00	15 402,96	15 402,96	0,00	15 402,96	15 402,96	0,00	0,00
18706800-PI-Autres prestations de services	0,00	83 058,17	83 058,17	0,00	83 058,17	83 058,17	0,00	0,00
Sous total sur 18	65 006,46	13 916 038,07	13 981 044,53	65 006,46	13 916 038,07	13 981 044,53	625 815,36	625 815,36
Total classe 1	12 670 677,36	187 785 017,24	200 455 694,60	154 538 586,81	184 730 286,22	339 268 873,03	23 501 154,62	162 314 333,05
20531000-Logiciels acquis ou sous-traités	1 108 052,41	354 309,56	1 462 361,97	0,00	54 565,70	54 565,70	1 407 796,27	0,00
20531001-Logiciels acquis ou sous-traités TECH	0,00	836 010,49	836 010,49	0,00	836 010,49	836 010,49	0,00	0,00
20580000-Autres conces° et dts similaires, brevets, lic., m	248 411,36	95 391,25	343 802,61	0,00	6 137,82	6 137,82	337 664,79	0,00
20580001-Atre conces° dts similaires, brevets, lic., m TECH	0,00	223 745,28	223 745,28	0,00	223 745,28	223 745,28	0,00	0,00

Université	<b>CADRE1 : BALANCE DEFINITIVE</b>				Date	25.02.2011
Année 2010					Heure	11:19:33
Période 01 à 16					Page	194

Numéros et libellés des bilans	Débits Bilan d'entrée	Débits Opérations de l'exercice	Débits Total	Crédits Bilan d'entrée	Crédits Opérations de l'exercice	Crédits Total	Soldes - Montant débit	Soldes - Montant crédit
Sous total sur 20	1 356 463,77	1 509 456,58	2 865 920,35	0,00	1 120 459,29	1 120 459,29	1 745 461,06	0,00
21127000-Terrains aménagés acquis	1,00	0,00	1,00	0,00	0,00	0,00	1,00	0,00
21127001-Terrains aménagés acquis TECH	0,00	0,00	0,00	0,00	0,00	0,00	0,00	0,00
21316000-Const bâtiments affectés ou reçus en dotation	93 405 000,00	0,00	93 405 000,00	0,00	0,00	0,00	93 405 000,00	0,00
21317000-Constructions bâtiments acquis	2 188 604,00	0,00	2 188 604,00	0,00	0,00	0,00	2 188 604,00	0,00
21317001-Constructions bâtiments acquis TECH	0,00	6 628,00	6 628,00	0,00	6 628,00	6 628,00	0,00	0,00
21318000-Autres constructions bâtiments	0,00	4 134 245,29	4 134 245,29	0,00	0,00	0,00	4 134 245,29	0,00
21356000-Instal gén, agnct amngt des constructions	1 599 978,50	0,00	1 599 978,50	0,00	0,00	0,00	1 599 978,50	0,00
21357000-Instal gén, agncts, amngts des construct° acquis	17 948,47	3 314,00	21 262,47	0,00	0,00	0,00	21 262,47	0,00
21357001-Inst gén, agncts, amngts des construct° acq TECH	0,00	6 628,00	6 628,00	0,00	6 628,00	6 628,00	0,00	0,00
21517000-Installations techniques complexes acquises	6 494,81	10 788,08	17 282,89	0,00	0,00	0,00	17 282,89	0,00
21517001-Installations techniques complexes acquises TECH	0,00	33 393,12	33 393,12	0,00	33 393,12	33 393,12	0,00	0,00
21537000-Matériel scientifique acquis	16 630 601,53	3 158 382,71	19 788 984,24	0,00	698 001,87	698 001,87	19 090 982,37	0,00
21537001-Matériel scientifique	0,00	7 246 250,63	7 246 250,63	0,00	7 246 250,63	7 246 250,63	0,00	0,00



Université	<b>CADRE1 : BALANCE DEFINITIVE</b>				Date	25.02.2011
Année 2010					Heure	11:19:33
Période 01 à 16					Page	196

Numéros et libellés des bilans	Débits Bilan d'entrée	Débits Opérations de l'exercice	Débits Total	Crédits Bilan d'entrée	Crédits Opérations de l'exercice	Crédits Total	Soldes - Montant débit	Soldes - Montant crédit
21818000-Autres instal gén, agncts, aménagements divers	321 399,28	0,00	321 399,28	0,00	0,00	0,00	321 399,28	0,00
21827000-Matériel de transport acquis	465 407,75	122 431,98	587 839,73	0,00	128 778,56	128 778,56	459 061,17	0,00
21827001-Matériel de transport acquis TECH	0,00	164 279,38	164 279,38	0,00	164 279,38	164 279,38	0,00	0,00
21837000-Matériel de bureau acquis	476 150,58	0,00	476 150,58	0,00	0,00	0,00	476 150,58	0,00
21838000-Autre matériel de bureau	60 063,61	0,00	60 063,61	0,00	0,00	0,00	60 063,61	0,00
21847000-Mobilier acquis	672 373,23	207 693,63	880 066,86	0,00	0,00	0,00	880 066,86	0,00
21847001-Mobilier acquis TECH	0,00	418 608,32	418 608,32	0,00	418 608,32	418 608,32	0,00	0,00
21848000-Autre mobilier	58 950,03	0,00	58 950,03	0,00	0,00	0,00	58 950,03	0,00
21876001-Matériel informatique affecté ou remis en dot TECH	0,00	0,00	0,00	0,00	0,00	0,00	0,00	0,00
21877000-Matériel informatique acquis	9 088 717,60	981 859,65	10 070 577,25	0,00	350 131,69	350 131,69	9 720 445,56	0,00
21877001-Matériel informatique acquis TECH	0,00	2 060 434,25	2 060 434,25	0,00	2 060 434,25	2 060 434,25	0,00	0,00
21878000-Autre matériel informatique	1 066 892,85	231 726,88	1 298 619,73	0,00	85 991,33	85 991,33	1 212 628,40	0,00
21878001-Autre matériel informatique TECH	0,00	529 877,79	529 877,79	0,00	529 877,79	529 877,79	0,00	0,00
21887000-Matériels divers acquis	7 588 319,48	507 471,92	8 095 791,40	0,00	55 266,01	55 266,01	8 040 525,39	0,00
21887001-Matériels divers acquis TECH	0,00	1 125 688,18	1 125 688,18	0,00	1 125 688,18	1 125 688,18	0,00	0,00

Université	<b>CADRE1 : BALANCE DEFINITIVE</b>	Date	25.02.2011
Année 2010		Heure	11:19:33
Période 01 à 16		Page	197

Numéros et libellés des bilans	Débits Bilan d'entrée	Débits Opérations de l'exercice	Débits Total	Crédits Bilan d'entrée	Crédits Opérations de l'exercice	Crédits Total	Soldes - Montant débit	Soldes - Montant crédit
21888000-Autres matériels divers	520 185,26	0,00	520 185,26	0,00	0,00	0,00	520 185,26	0,00
Sous total sur 21	138 139 957,48	21 080 985,53	159 220 943,01	0,00	12 995 073,61	12 995 073,61	146 225 869,40	0,00
23130000-Immobilisations en cours constructions	16 181 109,59	398 834,22	16 579 943,81	0,00	3 225 846,85	3 225 846,85	13 354 096,96	0,00
23130001-Immobilisations en cours constructions TECH	0,00	3 134 202,39	3 134 202,39	0,00	3 134 202,39	3 134 202,39	0,00	0,00
23140000-Constructions sur sol d'autrui	0,00	4 134 011,41	4 134 011,41	0,00	115 234,06	115 234,06	4 018 777,35	0,00
23140001-Constructions sur sol d'autrui TECH	0,00	10 667 407,34	10 667 407,34	0,00	10 667 407,34	10 667 407,34	0,00	0,00
23180000-Immobilisations en cours-autres	694 410,66	612 822,00	1 307 232,66	0,00	1 307 232,66	1 307 232,66	0,00	0,00
23180001-Immobilisations en cours-autres TECH	0,00	1 238 575,34	1 238 575,34	0,00	1 238 575,34	1 238 575,34	0,00	0,00
23815001-Av-Inst techniques, matériel et outillage TECH	334 772,73	1 036 127,70	1 370 900,43	0,00	719 319,63	719 319,63	651 580,80	0,00
23818001-Avances-Autres immobilisations corporelles TECH	0,00	74 119,19	74 119,19	0,00	0,00	0,00	74 119,19	0,00
23825001-Acomptes-Instal tech, matériel et outillage TECH	0,00	1 298 088,89	1 298 088,89	0,00	0,00	0,00	1 298 088,89	0,00
23828001-Acomptes - Autres immobilisations corporelles TECH	22 347,07	22 347,07	44 694,14	0,00	44 694,14	44 694,14	0,00	0,00
Sous total sur 23	17 232 640,05	22 616 535,55	39 849 175,60	0,00	20 452 512,41	20 452 512,41	19 396 663,19	0,00
27110000-Actions	203,91	0,00	203,91	0,00	0,00	0,00	203,91	0,00



Université	<b>CADRE1 : BALANCE DEFINITIVE</b>	Date	25.02.2011
Année 2010		Heure	11:19:33
Période 01 à 16		Page	198

Numéros et libellés des bilans	Débits Bilan d'entrée	Débits Opérations de l'exercice	Débits Total	Crédits Bilan d'entrée	Crédits Opérations de l'exercice	Crédits Total	Soldes - Montant débit	Soldes - Montant crédit
27510000-Depots	100,00	0,00	100,00	0,00	0,00	0,00	100,00	0,00
27550000-Cautions	0,00	358,80	358,80	0,00	0,00	0,00	358,80	0,00
Sous total sur 27	303,91	358,80	662,71	0,00	0,00	0,00	662,71	0,00
28050000-Concess° & droits similaires, brevets, licences	0,00	0,00	0,00	0,00	0,00	0,00	0,00	0,00
28053100-Amortissement-Logiciels acquis ou sous-traités	0,00	11 687,36	11 687,36	825 868,38	219 550,85	1 045 419,23	0,00	1 033 731,87
28058000-Amortissement-Autres concession et droit	0,00	2 646,15	2 646,15	135 828,70	55 867,23	191 695,93	0,00	189 049,78
28131600-Amortissement Bâtiments affectés ou reçus en dot°	0,00	0,00	0,00	0,00	0,00	0,00	0,00	0,00
28131700-Amortissement Bâtiments acquis	0,00	0,00	0,00	322 942,37	72 965,97	395 908,34	0,00	395 908,34
28131800-Amortissement Bâtiments autres	0,00	0,00	0,00	0,00	309 670,37	309 670,37	0,00	309 670,37
28135700-Amort Instal gén, agnct amngt des constr acquis	0,00	0,00	0,00	37,67	911,50	949,17	0,00	949,17
28151700-Amort Instal° techniques complexes acquis	0,00	0,00	0,00	269,50	1 278,81	1 548,31	0,00	1 548,31
28153700-Amort Matériel scientifique acquis	0,00	857 849,93	857 849,93	7 689 465,00	2 876 966,54	10 566 431,54	0,00	9 708 581,61
28153800-Amort Matériel scientifique autres	0,00	10 057,22	10 057,22	68 658,72	31 557,74	100 216,46	0,00	90 159,24
28154700-Amort Matériel d'enseignement acquis	0,00	24 651,62	24 651,62	533 157,85	237 423,05	770 580,90	0,00	745 929,28

Université	<b>CADRE1 : BALANCE DEFINITIVE</b>				Date	25.02.2011
Année 2010					Heure	11:19:33
Période 01 à 16					Page	199

Numéros et libellés des bilans	Débits Bilan d'entrée	Débits Opérations de l'exercice	Débits Total	Crédits Bilan d'entrée	Crédits Opérations de l'exercice	Crédits Total	Soldes - Montant débit	Soldes - Montant crédit
28154800-Amort Matériel d'enseignement autres	0,00	9 940,12	9 940,12	52 613,58	26 014,86	78 628,44	0,00	68 688,32
28155700-Amort Outillage acquis	0,00	459,01	459,01	14 481,02	7 997,56	22 478,58	0,00	22 019,57
28155800-Amort Outillage autres	0,00	4 852,52	4 852,52	72 136,39	26 911,00	99 047,39	0,00	94 194,87
28157700-Amort Agncts & amngts du mat & out acquis	0,00	128 324,20	128 324,20	625 340,74	311 820,19	937 160,93	0,00	808 836,73
28157800-Amort Agncts & amngts du mat & out autres	0,00	1 113,06	1 113,06	31 362,73	14 442,54	45 805,27	0,00	44 692,21
28161800-Amort Collect° autres	0,00	0,00	0,00	12 008,56	1 326,14	13 334,70	0,00	13 334,70
28181700-Amort Inst gén, agncts, amngts divers acquis	0,00	80 411,13	80 411,13	517 150,07	286 695,21	803 845,28	0,00	723 434,15
28181800-Amort Inst gén, agncts, amngts divers autres	0,00	20 967,88	20 967,88	204 267,92	86 998,99	291 266,91	0,00	270 299,03
28182700-Amort Matériel de transport acquis	0,00	154 818,60	154 818,60	245 233,93	193 319,08	438 553,01	0,00	283 734,41
28183700-Amort Matériel de bureau acquis	0,00	36 816,06	36 816,06	295 177,83	135 166,11	430 343,94	0,00	393 527,88
28183800-Amort Matériel de bureau autres	0,00	4 940,60	4 940,60	38 642,61	18 412,49	57 055,10	0,00	52 114,50
28184700-Amort Mobilier acquis	0,00	53 926,98	53 926,98	351 573,67	205 143,88	556 717,55	0,00	502 790,57
28184800-Amort Mobilier autres	0,00	2 779,96	2 779,96	35 122,31	16 297,32	51 419,63	0,00	48 639,67
28187700-Amort Matériel informatique acquis	0,00	1 547 362,56	1 547 362,56	5 757 370,99	3 363 445,63	9 120 816,62	0,00	7 573 454,06
28187800-Amort Matériel informatique autres	0,00	165 989,62	165 989,62	619 630,22	396 622,88	1 016 253,10	0,00	850 263,48

Université	<b>CADRE1 : BALANCE DEFINITIVE</b>				Date	25.02.2011
Année 2010					Heure	11:19:33
Période 01 à 16					Page	200

Numéros et libellés des bilans	Débits Bilan d'entrée	Débits Opérations de l'exercice	Débits Total	Crédits Bilan d'entrée	Crédits Opérations de l'exercice	Crédits Total	Soldes - Montant débit	Soldes - Montant crédit
28188700-Amortissement Matériels divers acquis	0,00	786 219,91	786 219,91	4 373 760,74	2 194 095,10	6 567 855,84	0,00	5 781 635,93
28188800-Amortissement Matériels divers autres	0,00	28 737,14	28 737,14	315 759,01	143 568,82	459 327,83	0,00	430 590,69
28431600-Amort Bâtiments renouv n'incombe pas à ets	0,00	0,00	0,00	18 666 055,20	3 114 122,70	21 780 177,90	0,00	21 780 177,90
28435600-Amort Instal gén, agnct amngt des constr aff° dot°	0,00	0,00	0,00	226 073,49	53 330,19	279 403,68	0,00	279 403,68
Sous total sur 28	0,00	3 934 551,63	3 934 551,63	42 029 989,20	14 401 922,75	56 431 911,95	0,00	52 497 360,32
Total classe 2	156 729 365,21	49 141 888,09	205 871 253,30	42 029 989,20	48 969 968,06	90 999 957,26	167 368 656,36	52 497 360,32
40120000-Fournisseurs	0,00	23 194 811,54	23 194 811,54	199 208,36	23 993 801,29	24 193 009,65	0,00	998 198,11
40170000-Retenues de garantie et oppositions	0,00	4 727,08	4 727,08	2 477,73	16 561,71	19 039,44	0,00	14 312,36
40420000-Fournisseurs d'immobilisations	0,00	15 082 711,72	15 082 711,72	117 831,34	15 249 958,76	15 367 790,10	0,00	285 078,38
40470000-Fournisseurs d'immobilisat°-retenues garantie	0,00	36 209,59	36 209,59	37 962,75	54 103,44	92 066,19	0,00	55 856,60
40811000-Fourn. fnp b&s	0,00	8 063,07	8 063,07	8 063,07	259 165,11	267 228,18	0,00	259 165,11
40841000-Fourn. fnp immos	0,00	39 678,32	39 678,32	16 129,40	34 904,94	51 034,34	0,00	11 356,02
40910000-Avances et acomptes versés sur commandes	0,00	151 401,04	151 401,04	0,00	111 957,89	111 957,89	39 443,15	0,00
Sous total sur 40	0,00	38 517 602,36	38 517 602,36	381 672,65	39 720 453,14	40 102 125,79	39 443,15	1 623 966,58
41120000-Clients	3 350 099,69	12 206 852,26	15 556 951,95	0,00	14 430 626,39	14 430 626,39	1 126 325,56	0,00
41221000-Etudiants - droits universitaires PMT 3 FOIS	0,00	386 664,68	386 664,68	0,00	384 734,68	384 734,68	1 930,00	0,00

Université	<b>CADRE1 : BALANCE DEFINITIVE</b>				Date	25.02.2011
Année 2010					Heure	11:19:33
Période 01 à 16					Page	201

Numéros et libellés des bilans	Débits Bilan d'entrée	Débits Opérations de l'exercice	Débits Total	Crédits Bilan d'entrée	Crédits Opérations de l'exercice	Crédits Total	Soldes - Montant débit	Soldes - Montant crédit
41800000-Clients - produits non encore facturés	0,00	56 308,02	56 308,02	0,00	0,00	0,00	56 308,02	0,00
Sous total sur 41	3 350 099,69	12 649 824,96	15 999 924,65	0,00	14 815 361,07	14 815 361,07	1 184 563,58	0,00
42120000-Exercice courant	0,00	97 446 077,66	97 446 077,66	0,00	97 446 077,66	97 446 077,66	0,00	0,00
42510000-Remunerat° av acptes	0,00	7 577,96	7 577,96	0,00	7 577,96	7 577,96	0,00	0,00
42520000-Avances sur mission	2 915,77	38 680,26	41 596,03	0,00	41 596,03	41 596,03	0,00	0,00
42700000-Personnel-oppositions	0,00	0,00	0,00	0,00	0,00	0,00	0,00	0,00
42860000-Personnel-autres charges a payer	0,00	0,00	0,00	0,00	715 485,00	715 485,00	0,00	715 485,00
Sous total sur 42	2 915,77	97 492 335,88	97 495 251,65	0,00	98 210 736,65	98 210 736,65	0,00	715 485,00
43721000-Pensions civiles	0,00	0,00	0,00	0,00	0,00	0,00	0,00	0,00
43722100-RAFP exercice N	0,00	252 426,71	252 426,71	233 994,22	33 315,18	267 309,40	0,00	14 882,69
43722200-RAFP exercice N-1	0,00	40 728,91	40 728,91	0,00	40 728,91	40 728,91	0,00	0,00
43722300-RAFP exercice N-2	0,00	0,02	0,02	0,00	0,02	0,02	0,00	0,00
43770000-Assedic	0,00	325,09	325,09	0,00	325,09	325,09	0,00	0,00
Sous total sur 43	0,00	293 480,73	293 480,73	233 994,22	74 369,20	308 363,42	0,00	14 882,69
44111000-Subventions d'investissement Etat	10 500,00	2 766 002,67	2 776 502,67	0,00	2 776 502,67	2 776 502,67	0,00	0,00
44112000-Subventions d'investissement Régions	1 592 861,20	6 635 432,99	8 228 294,19	0,00	6 250 273,93	6 250 273,93	1 978 020,26	0,00
44112100-Subvention Investissement Région Exercice Ant	328 633,73	46 693,04	375 326,77	0,00	333 426,77	333 426,77	41 900,00	0,00
44113000-Subvention d'investissement Départements	739 044,90	792 080,38	1 531 125,28	0,00	393 017,32	393 017,32	1 138 107,96	0,00
44113100-Subvention	229 889,00	7 636,58	237 525,58	0,00	180 630,70	180 630,70	56 894,88	0,00

Université	<b>CADRE1 : BALANCE DEFINITIVE</b>				Date	25.02.2011
Année 2010					Heure	11:19:33
Période 01 à 16					Page	202

Numéros et libellés des bilans	Débits Bilan d'entrée	Débits Opérations de l'exercice	Débits Total	Crédits Bilan d'entrée	Crédits Opérations de l'exercice	Crédits Total	Soldes - Montant débit	Soldes - Montant crédit
Investissement Département Exercice Ant								
44114000-Subventions d'investissement Communes et groupements	38 274,00	1 146 151,44	1 184 425,44	0,00	1 150 925,44	1 150 925,44	33 500,00	0,00
44115000-Subventions d'investissement aut. Collect	872 934,90	411 706,43	1 284 641,33	0,00	477 669,09	477 669,09	806 972,24	0,00
44115100-Subvention Investissement Autres Coll.	0,00	1 284 556,34	1 284 556,34	0,00	1 284 556,34	1 284 556,34	0,00	0,00
44116000-Subventions d'investissement - Union européenne	54 446,88	0,00	54 446,88	0,00	0,00	0,00	54 446,88	0,00
44117000-Subventions d'investissement - Autres organismes	3 500,00	54 683,96	58 183,96	0,00	50 183,96	50 183,96	8 000,00	0,00
44171000-Subventions d'exploitation - Etat	11 500,00	245 158 588,63	245 170 088,63	0,00	245 099 528,10	245 099 528,10	70 560,53	0,00
44172000-Subventions d'exploitation - Régions	1 539 855,89	2 109 446,50	3 649 302,39	0,00	1 808 905,63	1 808 905,63	1 840 396,76	0,00
44173000-Subventions d'exploitation - Département	161 332,00	1 519 472,17	1 680 804,17	0,00	1 517 613,96	1 517 613,96	163 190,21	0,00
44174000-Subventions d'exploitation Communes et groupements	135 829,00	1 473 104,65	1 608 933,65	0,00	1 320 409,65	1 320 409,65	288 524,00	0,00
44175000-Subventions d'exploitation aut. Collect	253 492,54	183 663,64	437 156,18	0,00	331 961,18	331 961,18	105 195,00	0,00
44176000-Subventions d'exploitation - Union	20 000,00	122 982,70	142 982,70	0,00	105 384,51	105 384,51	37 598,19	0,00

Université	<b>CADRE1 : BALANCE DEFINITIVE</b>				Date	25.02.2011
Année 2010					Heure	11:19:33
Période 01 à 16					Page	203

Numéros et libellés des bilans	Débits Bilan d'entrée	Débits Opérations de l'exercice	Débits Total	Crédits Bilan d'entrée	Crédits Opérations de l'exercice	Crédits Total	Soldes - Montant débit	Soldes - Montant crédit
européenne								
44177000-Subventions d'exploitation - Autres organismes	607 451,89	2 495 518,84	3 102 970,73	0,00	2 439 912,67	2 439 912,67	663 058,06	0,00
44520000-Tva due intra-communautaire	0,00	67 797,09	67 797,09	0,00	67 797,09	67 797,09	0,00	0,00
44550000-Tva a decaisser	0,00	166 736,51	166 736,51	4 369,00	162 367,51	166 736,51	0,00	0,00
44562100-Tva deductible sur immobilisations france	0,00	1 002 748,07	1 002 748,07	0,00	993 611,67	993 611,67	9 136,40	0,00
44562200-Tva deductible sur immobilisations intracom.	0,00	7 561,29	7 561,29	0,00	7 561,29	7 561,29	0,00	0,00
44566100-Tva deductible sur biens et services france	0,00	267 402,95	267 402,95	0,00	262 131,85	262 131,85	5 271,10	0,00
44566200-Tva deductible sur biens et service intracom.	0,00	5 540,70	5 540,70	0,00	5 540,70	5 540,70	0,00	0,00
44570000-Tva collectee par l'etablissement	0,00	121 608,01	121 608,01	0,00	121 608,01	121 608,01	0,00	0,00
44583000-Remboursement de tva demandé	360 770,72	1 094 992,45	1 455 763,17	0,00	1 240 258,17	1 240 258,17	215 505,00	0,00
Sous total sur 44	6 960 316,65	268 942 108,03	275 902 424,68	4 369,00	268 381 778,21	268 386 147,21	7 516 277,47	0,00
46320000-Ordres de recet ou ordres de reversemt à recouvrer	0,00	192 685,49	192 685,49	0,00	192 685,49	192 685,49	0,00	0,00
46320001-Ordre de Recette Services Centraux	386,48	25 746,15	26 132,63	0,00	180,72	180,72	25 951,91	0,00
46320100-Ordre de Recette de Droit	9 798,64	0,00	9 798,64	0,00	9 798,64	9 798,64	0,00	0,00

Université	<b>CADRE1 : BALANCE DEFINITIVE</b>				Date	25.02.2011
Année 2010					Heure	11:19:33
Période 01 à 16					Page	204

Numéros et libellés des bilans	Débits Bilan d'entrée	Débits Opérations de l'exercice	Débits Total	Crédits Bilan d'entrée	Crédits Opérations de l'exercice	Crédits Total	Soldes - Montant débit	Soldes - Montant crédit
46320200-Ordre de Recette de Lettre	12 219,53	0,00	12 219,53	0,00	12 219,53	12 219,53	0,00	0,00
46320500-Ordre de Recette IUT	1 222,65	0,00	1 222,65	0,00	1 222,65	1 222,65	0,00	0,00
46320600-Ordre de Recette Medecin	160,12	0,00	160,12	0,00	160,12	160,12	0,00	0,00
46320700-Ordre de Recette Pharmacie	1 338,90	0,00	1 338,90	0,00	1 338,90	1 338,90	0,00	0,00
46321100-Ordre de Recette Recherche	74 569,20	15 985,79	90 554,99	0,00	58 569,20	58 569,20	31 985,79	0,00
46321200-Ordre de Recette SUAPS	0,00	0,00	0,00	0,00	0,00	0,00	0,00	0,00
46321300-Ordre de Recette CUFÇO	1 084,47	0,00	1 084,47	0,00	1 084,47	1 084,47	0,00	0,00
46323100-Ordre de Recette ESTHUA	6 915,53	0,00	6 915,53	0,00	6 915,53	6 915,53	0,00	0,00
46323200-Ordre de Recette ISTIA	0,00	0,00	0,00	0,00	0,00	0,00	0,00	0,00
46323300-Ordre de Recette SCI	1 140,74	0,00	1 140,74	0,00	1 140,74	1 140,74	0,00	0,00
46329000-ordres de reversement	6 094,48	2 013,81	8 108,29	0,00	7 951,81	7 951,81	156,48	0,00
46630000-Virements a reimputer	0,00	54 496,46	54 496,46	2 265,09	53 515,96	55 781,05	0,00	1 284,59
46640000-Excedents de versement	0,00	7 891,53	7 891,53	102,69	7 788,84	7 891,53	0,00	0,00
46641000-Excedents de versement auxiliarisé	0,00	220,57	220,57	0,00	220,57	220,57	0,00	0,00
46642000-Excedents de versement	0,00	2 057 800,80	2 057 800,80	0,00	2 064 327,34	2 064 327,34	0,00	6 526,54
46711000-Autres comptes	0,00	8 979 160,28	8 979 160,28	0,00	8 979 160,28	8 979 160,28	0,00	0,00





Université	<b>CADRE1 : BALANCE DEFINITIVE</b>				Date	25.02.2011
Année 2010					Heure	11:19:33
Période 01 à 16					Page	206

Numéros et libellés des bilans	Débits Bilan d'entrée	Débits Opérations de l'exercice	Débits Total	Crédits Bilan d'entrée	Crédits Opérations de l'exercice	Crédits Total	Soldes - Montant débit	Soldes - Montant crédit
47152140-Régie Dts FSDIE	0,00	294 396,00	294 396,00	0,00	294 396,00	294 396,00	0,00	0,00
47152150-Régie DIVERS PHARMA	0,00	6 703,00	6 703,00	0,00	6 703,00	6 703,00	0,00	0,00
47152160-REGIES DIVERS CLIENTS	0,00	162 848,20	162 848,20	0,00	162 848,20	162 848,20	0,00	0,00
47152210-Régie dts FMC N	0,00	275 368,00	275 368,00	0,00	275 368,00	275 368,00	0,00	0,00
47152211-Régie dts FMC N-1	0,00	60 588,00	60 588,00	0,00	60 588,00	60 588,00	0,00	0,00
47152220-Régie dts CUFCO	0,00	368 940,78	368 940,78	0,00	368 940,78	368 940,78	0,00	0,00
47152230-Régie Dts ESTHUA	0,00	194 830,00	194 830,00	0,00	194 830,00	194 830,00	0,00	0,00
47152240-Régie Dts Pharma	0,00	59 922,00	59 922,00	0,00	59 922,00	59 922,00	0,00	0,00
47152251-Régie ESPACE CULT.	0,00	21 826,54	21 826,54	0,00	21 826,54	21 826,54	0,00	0,00
47152252-Régie DU ESP CULTUREL	0,00	11 096,00	11 096,00	0,00	11 096,00	11 096,00	0,00	0,00
47152260-Régie Dts DROIT	0,00	31 200,00	31 200,00	0,00	31 200,00	31 200,00	0,00	0,00
47152270-Régie Dts LETTRES	0,00	28 000,00	28 000,00	0,00	28 000,00	28 000,00	0,00	0,00
47152280-Régie Dts IUT	0,00	4 800,00	4 800,00	0,00	4 800,00	4 800,00	0,00	0,00
47152290-Régie SUMPPS	0,00	135 156,78	135 156,78	0,00	135 156,78	135 156,78	0,00	0,00
47152295-REGIE DROITS SPORTIFS	0,00	90 380,00	90 380,00	0,00	90 380,00	90 380,00	0,00	0,00
47180000-Autres recettes a classer	0,00	344 267 456,52	344 267 456,52	33 372,73	344 269 711,25	344 303 083,98	0,00	35 627,46
47210000-Dépenses payées avant ordonnancement	6 672,03	153 256 913,80	153 263 585,83	0,00	153 263 585,83	153 263 585,83	0,00	0,00
47211000-Avances sur mission agents	0,00	25 181,09	25 181,09	0,00	25 181,09	25 181,09	0,00	0,00
47250000-Depenses des regisseurs a verifier	0,00	34 538,48	34 538,48	0,00	34 538,48	34 538,48	0,00	0,00
47281100-Autres dépenses à régulariser	0,00	14 993,05	14 993,05	0,00	14 993,05	14 993,05	0,00	0,00

Université	<b>CADRE1 : BALANCE DEFINITIVE</b>				Date	25.02.2011
Année 2010					Heure	11:19:33
Période 01 à 16					Page	207

Numéros et libellés des bilans	Débits Bilan d'entrée	Débits Opérations de l'exercice	Débits Total	Crédits Bilan d'entrée	Crédits Opérations de l'exercice	Crédits Total	Soldes - Montant débit	Soldes - Montant crédit
47311000-Sécurité sociale étudiante	0,00	2 436 297,00	2 436 297,00	219 115,00	2 434 170,00	2 653 285,00	0,00	216 988,00
47318000-Autres recettes à transférer	0,00	187 600,00	187 600,00	171 600,00	16 000,00	187 600,00	0,00	0,00
47610000-Diminution des creances	0,00	25,00	25,00	0,00	25,00	25,00	0,00	0,00
47620000-Augmentation des dettes	0,00	0,00	0,00	0,00	0,00	0,00	0,00	0,00
47710000-Augmentation des creances	0,00	25,00	25,00	0,00	25,00	25,00	0,00	0,00
47720000-Diminution des dettes	0,00	0,04	0,04	0,00	0,04	0,04	0,00	0,00
47800000-Autres comptes transitoires	0,00	0,90	0,90	0,00	0,90	0,90	0,00	0,00
Sous total sur 47	6 672,03	511 848 693,38	511 855 365,41	424 087,73	511 683 893,14	512 107 980,87	0,00	252 615,46
48600000-Charges constatées d'avance (imputables ex.suivant)	13 752,13	66 142,63	79 894,76	0,00	14 628,32	14 628,32	65 266,44	0,00
48700000-Produits Constatés d'avance	0,00	2 742 945,78	2 742 945,78	1 825 139,63	4 512 754,69	6 337 894,32	0,00	3 594 948,54
Sous total sur 48	13 752,13	2 809 088,41	2 822 840,54	1 825 139,63	4 527 383,01	6 352 522,64	65 266,44	3 594 948,54
Total classe 4	10 448 687,01	945 568 343,73	956 017 030,74	2 871 631,01	950 491 464,31	953 363 095,32	8 863 644,82	6 209 709,40
50780000-COMPTA A TERME CDC	0,00	45 000 833,33	45 000 833,33	0,00	45 000 833,33	45 000 833,33	0,00	0,00
50812000-NATIXIS ABSOLUTE QUANT BOND 12M	1 560 850,57	0,00	1 560 850,57	0,00	0,00	0,00	1 560 850,57	0,00
50813000-IXIS EURO Souverain CDC	1 000 743,76	0,00	1 000 743,76	0,00	0,00	0,00	1 000 743,76	0,00
50814000-CDC Trésor lères SICAV	0,00	76 633 692,93	76 633 692,93	0,00	76 593 870,27	76 593 870,27	39 822,66	0,00

Université	<b>CADRE1 : BALANCE DEFINITIVE</b>				Date	25.02.2011
Année 2010					Heure	11:19:33
Période 01 à 16					Page	208

Numéros et libellés des bilans	Débits Bilan d'entrée	Débits Opérations de l'exercice	Débits Total	Crédits Bilan d'entrée	Crédits Opérations de l'exercice	Crédits Total	Soldes - Montant débit	Soldes - Montant crédit
Sous total sur 50	2 561 594,33	121 634 526,26	124 196 120,59	0,00	121 594 703,60	121 594 703,60	2 601 416,99	0,00
51120000-Cheques bancaires a encaisser	1 911,34	6 087 162,54	6 089 073,88	0,00	6 087 494,74	6 087 494,74	1 579,14	0,00
51171000-Cheques impayés auxiliarisé	1 536,99	10 595,65	12 132,64	0,00	9 819,95	9 819,95	2 312,69	0,00
51510000-Compte au tresor	17 027 482,23	490 985 416,41	508 012 898,64	0,00	489 330 613,64	489 330 613,64	18 682 285,00	0,00
51590000-Chèques à payer	0,00	80 012 465,72	80 012 465,72	1 238,54	80 011 526,52	80 012 765,06	0,00	299,34
Sous total sur 51	17 030 930,56	577 095 640,32	594 126 570,88	1 238,54	575 439 454,85	575 440 693,39	18 686 176,83	299,34
53100000-Caisse	191,09	269 964,25	270 155,34	0,00	269 502,85	269 502,85	652,49	0,00
Sous total sur 53	191,09	269 964,25	270 155,34	0,00	269 502,85	269 502,85	652,49	0,00
54300000-Regies d'avances	0,00	16 397,35	16 397,35	0,00	16 397,35	16 397,35	0,00	0,00
54800000-Avances pour menues depenses	0,00	2 848,09	2 848,09	0,00	2 848,09	2 848,09	0,00	0,00
Sous total sur 54	0,00	19 245,44	19 245,44	0,00	19 245,44	19 245,44	0,00	0,00
58500000-Virements internes de fonds	0,00	246 639,50	246 639,50	0,00	246 639,50	246 639,50	0,00	0,00
Sous total sur 58	0,00	246 639,50	246 639,50	0,00	246 639,50	246 639,50	0,00	0,00
Total classe 5	19 592 715,98	699 266 015,77	718 858 731,75	1 238,54	697 569 546,24	697 570 784,78	21 288 246,31	299,34
60611000-Electricite	0,00	792 873,19	792 873,19	0,00	792 873,19	792 873,19	0,00	0,00
60612000-Carburants et lubrifiants	0,00	45 653,79	45 653,79	0,00	45 653,79	45 653,79	0,00	0,00
60613000-Gaz	0,00	736 699,72	736 699,72	0,00	736 699,72	736 699,72	0,00	0,00
60617000-Eau	0,00	113 695,80	113 695,80	0,00	113 695,80	113 695,80	0,00	0,00
60618000-Autres fournitures non stockables	0,00	7 815,83	7 815,83	0,00	7 815,83	7 815,83	0,00	0,00
60620000-Acquisition de papier	0,00	93 134,11	93 134,11	0,00	93 134,11	93 134,11	0,00	0,00

Université	<b>CADRE1 : BALANCE DEFINITIVE</b>				Date	25.02.2011
Année 2010					Heure	11:19:33
Période 01 à 16					Page	209

Numéros et libellés des bilans	Débits Bilan d'entrée	Débits Opérations de l'exercice	Débits Total	Crédits Bilan d'entrée	Crédits Opérations de l'exercice	Crédits Total	Soldes - Montant débit	Soldes - Montant crédit
60630000-Fournitures d'entretien et de petit équipement	0,00	1 934 321,40	1 934 321,40	0,00	1 934 321,40	1 934 321,40	0,00	0,00
60640000-Fournitures administratives	0,00	300 521,41	300 521,41	0,00	300 521,41	300 521,41	0,00	0,00
60650000-Linge, vêtements de travail	0,00	27 022,23	27 022,23	0,00	27 022,23	27 022,23	0,00	0,00
60670000-Fournitures, matériels enseignement, recherche	0,00	1 287 758,92	1 287 758,92	0,00	1 287 758,92	1 287 758,92	0,00	0,00
60680000-Autres matières et fournitures non stockées	0,00	57 068,77	57 068,77	0,00	57 068,77	57 068,77	0,00	0,00
Sous total sur 60	0,00	5 396 565,17	5 396 565,17	0,00	5 396 565,17	5 396 565,17	0,00	0,00
61320000-Locations immobilières	0,00	391 335,41	391 335,41	0,00	391 335,41	391 335,41	0,00	0,00
61350000-Locations mobilières	0,00	301 247,37	301 247,37	0,00	301 247,37	301 247,37	0,00	0,00
61400000-Charges locatives et de copropriété	0,00	113 421,13	113 421,13	0,00	113 421,13	113 421,13	0,00	0,00
61520000-Sur biens immobiliers (à subd comme le cpte 21)	0,00	4 245 489,18	4 245 489,18	0,00	4 245 489,18	4 245 489,18	0,00	0,00
61550000-Sur biens mobiliers (à subd comme le cpte 21)	0,00	1 246 090,12	1 246 090,12	0,00	1 246 090,12	1 246 090,12	0,00	0,00
61560000-Maintenance (à subdiviser comme le compte 21)	0,00	156 225,84	156 225,84	0,00	156 225,84	156 225,84	0,00	0,00
61600000-Primes d'assurance	0,00	85 588,09	85 588,09	0,00	85 588,09	85 588,09	0,00	0,00
61700000-Etudes et recherches	0,00	237 882,46	237 882,46	0,00	237 882,46	237 882,46	0,00	0,00
61810000-Documentation	0,00	345 056,03	345 056,03	0,00	345 056,03	345 056,03	0,00	0,00



Université	<b>CADRE1 : BALANCE DEFINITIVE</b>				Date	25.02.2011
Année 2010					Heure	11:19:33
Période 01 à 16					Page	211

Numéros et libellés des bilans	Débits Bilan d'entrée	Débits Opérations de l'exercice	Débits Total	Crédits Bilan d'entrée	Crédits Opérations de l'exercice	Crédits Total	Soldes - Montant débit	Soldes - Montant crédit
62440000-Transports administratifs	0,00	18 641,34	18 641,34	0,00	18 641,34	18 641,34	0,00	0,00
62470000-Transports collectifs du personnel	0,00	94 956,25	94 956,25	0,00	94 956,25	94 956,25	0,00	0,00
62480000-Divers transport	0,00	61,67	61,67	0,00	61,67	61,67	0,00	0,00
62540000-Frais d'inscription aux colloques	0,00	129 882,55	129 882,55	0,00	129 882,55	129 882,55	0,00	0,00
62550000-Frais de deménagement	0,00	165 736,80	165 736,80	0,00	165 736,80	165 736,80	0,00	0,00
62560000-Missions	0,00	90,50	90,50	0,00	90,50	90,50	0,00	0,00
62561000-Missions personnels de l'epscp	0,00	1 690 500,05	1 690 500,05	0,00	1 690 500,05	1 690 500,05	0,00	0,00
62562000-Missions étudiants	0,00	57 269,47	57 269,47	0,00	57 269,47	57 269,47	0,00	0,00
62563000-Missions personnalités extérieures	0,00	221 721,20	221 721,20	0,00	221 721,20	221 721,20	0,00	0,00
62570000-Frais réceptions	0,00	420 910,08	420 910,08	0,00	420 910,08	420 910,08	0,00	0,00
62640000-Téléphone	0,00	159 251,96	159 251,96	0,00	159 251,96	159 251,96	0,00	0,00
62650000-Affranchissements	0,00	192 533,46	192 533,46	0,00	192 533,46	192 533,46	0,00	0,00
62660000-Internet	0,00	106 927,98	106 927,98	0,00	106 927,98	106 927,98	0,00	0,00
62780000-Autres frais et commissions	0,00	3 566,06	3 566,06	0,00	3 566,06	3 566,06	0,00	0,00
62810000-Concours divers (cotisations)	0,00	133 819,54	133 819,54	0,00	133 819,54	133 819,54	0,00	0,00
62820000-Blanchissage	0,00	11 894,58	11 894,58	0,00	11 894,58	11 894,58	0,00	0,00
62830000-Format <sup>o</sup> continue du personnel de l'établissement	0,00	105 081,28	105 081,28	0,00	105 081,28	105 081,28	0,00	0,00
62860000-Contrats de nettoyage	0,00	1 053 320,88	1 053 320,88	0,00	1 053 320,88	1 053 320,88	0,00	0,00

Université	<b>CADRE1 : BALANCE DEFINITIVE</b>				Date	25.02.2011
Année 2010					Heure	11:19:33
Période 01 à 16					Page	212

Numéros et libellés des bilans	Débets Bilan d'entrée	Débets Opérations de l'exercice	Débets Total	Crédits Bilan d'entrée	Crédits Opérations de l'exercice	Crédits Total	Soldes - Montant débit	Soldes - Montant crédit
62885000-Factur payes à façon	0,00	38 579,68	38 579,68	0,00	38 579,68	38 579,68	0,00	0,00
62888000-Autres frais divers	0,00	1 291 898,09	1 291 898,09	0,00	1 291 898,09	1 291 898,09	0,00	0,00
Sous total sur 62	0,00	6 850 626,32	6 850 626,32	0,00	6 850 626,32	6 850 626,32	0,00	0,00
63310000-Impôt et taxe - versement de transport	0,00	956 578,34	956 578,34	0,00	956 578,34	956 578,34	0,00	0,00
63320000-Cotisation FNAL	0,00	257 202,78	257 202,78	0,00	257 202,78	257 202,78	0,00	0,00
63780000-Taxes diverses	0,00	25 935,43	25 935,43	0,00	25 935,43	25 935,43	0,00	0,00
Sous total sur 63	0,00	1 239 716,55	1 239 716,55	0,00	1 239 716,55	1 239 716,55	0,00	0,00
64110000-Salaires, appointements	0,00	18 778,43	18 778,43	0,00	18 778,43	18 778,43	0,00	0,00
64111110-Rémunérations princip. fonctionnaires enseignants	0,00	30 121 159,52	30 121 159,52	0,00	30 121 159,52	30 121 159,52	0,00	0,00
64111120-Rémun.princip.fonctionnaires non-enseignants	0,00	9 528 517,72	9 528 517,72	0,00	9 528 517,72	9 528 517,72	0,00	0,00
64111200-Rémunérations principales des CDI	0,00	397 244,04	397 244,04	0,00	397 244,04	397 244,04	0,00	0,00
64111310-Rémunérations princ. Allocataires de recherche	0,00	1 877 657,45	1 877 657,45	0,00	1 877 657,45	1 877 657,45	0,00	0,00
64111320-Rémunérations princ. ATER	0,00	1 062 001,45	1 062 001,45	0,00	1 062 001,45	1 062 001,45	0,00	0,00
64111380-Rémunérations princ. Autres	0,00	5 604 862,73	5 604 862,73	0,00	5 604 862,73	5 604 862,73	0,00	0,00
64111400-Rémun.du pers. dispositifs d'aides à l'emploi	0,00	14 934,97	14 934,97	0,00	14 934,97	14 934,97	0,00	0,00
64111800-Autres rémunérations	0,00	1 108 934,59	1 108 934,59	0,00	1 108 934,59	1 108 934,59	0,00	0,00

Université	<b>CADRE1 : BALANCE DEFINITIVE</b>				Date	25.02.2011
Année 2010					Heure	11:19:33
Période 01 à 16					Page	213

Numéros et libellés des bilans	Débits Bilan d'entrée	Débits Opérations de l'exercice	Débits Total	Crédits Bilan d'entrée	Crédits Opérations de l'exercice	Crédits Total	Soldes - Montant débit	Soldes - Montant crédit
principales non-titulaires								
64112110-Cours complémentaires Personnel titulaire	0,00	2 188 759,91	2 188 759,91	0,00	2 188 759,91	2 188 759,91	0,00	0,00
64112120-Cours complémentaires Personnel non-titulaire	0,00	216 687,50	216 687,50	0,00	216 687,50	216 687,50	0,00	0,00
64112200-Monitorat, tutorat	0,00	78 145,87	78 145,87	0,00	78 145,87	78 145,87	0,00	0,00
64112300-Vacations administratives et techniques	0,00	2 372 973,08	2 372 973,08	0,00	2 372 973,08	2 372 973,08	0,00	0,00
64112800-Autres rémunérations accessoires	0,00	197 038,03	197 038,03	0,00	197 038,03	197 038,03	0,00	0,00
64131100-indemnité d'administration et de technicité	0,00	225 804,80	225 804,80	0,00	225 804,80	225 804,80	0,00	0,00
64131200-indemnités forfaitaires travaux supplémentaires	0,00	165 536,10	165 536,10	0,00	165 536,10	165 536,10	0,00	0,00
64131300-Primes des personnels informatiques	0,00	138 939,23	138 939,23	0,00	138 939,23	138 939,23	0,00	0,00
64131400-PPRS	0,00	763 529,97	763 529,97	0,00	763 529,97	763 529,97	0,00	0,00
64131500-Indemnités spécifiques bibliothèques	0,00	53 449,16	53 449,16	0,00	53 449,16	53 449,16	0,00	0,00
64131800-Autres primes des personnels non-enseignants	0,00	158 778,97	158 778,97	0,00	158 778,97	158 778,97	0,00	0,00
64132100-Prime recherche et/ou enseignement supérieur	0,00	761 271,79	761 271,79	0,00	761 271,79	761 271,79	0,00	0,00
64132200-PRP - Primes Responsabilités Pédagogiques	0,00	366 279,65	366 279,65	0,00	366 279,65	366 279,65	0,00	0,00



Université	<b>CADRE1 : BALANCE DEFINITIVE</b>	Date	25.02.2011
Année 2010		Heure	11:19:33
Période 01 à 16		Page	214

Numéros et libellés des bilans	Débits Bilan d'entrée	Débits Opérations de l'exercice	Débits Total	Crédits Bilan d'entrée	Crédits Opérations de l'exercice	Crédits Total	Soldes - Montant débit	Soldes - Montant crédit
64132300-PCA - Primes de charges administratives	0,00	125 111,80	125 111,80	0,00	125 111,80	125 111,80	0,00	0,00
64132400-PEDR - prime d'encadrement doctoral	0,00	400 900,75	400 900,75	0,00	400 900,75	400 900,75	0,00	0,00
64132800-Autres primes des personnels enseignants	0,00	81 357,61	81 357,61	0,00	81 357,61	81 357,61	0,00	0,00
64141100-Indem mens forfaitaire (congé de formation)	0,00	17 490,19	17 490,19	0,00	17 490,19	17 490,19	0,00	0,00
64142100-Indemnité de résidence	0,00	189,46	189,46	0,00	189,46	189,46	0,00	0,00
64142200-Major traitt affectation DOM et TOM	0,00	584,28	584,28	0,00	584,28	584,28	0,00	0,00
64142400-Indemn. d'éloignement collectivités d'outre-mer	0,00	15 961,25	15 961,25	0,00	15 961,25	15 961,25	0,00	0,00
64143100-Indemnités relatives à la formation continue	0,00	20 732,82	20 732,82	0,00	20 732,82	20 732,82	0,00	0,00
64143200-Indemnités relatives aux contrats de recherche	0,00	4 800,00	4 800,00	0,00	4 800,00	4 800,00	0,00	0,00
64145110-Compens réduc charges SS (HeureSupp)	0,00	190 580,09	190 580,09	0,00	190 580,09	190 580,09	0,00	0,00
64146280-autres allocations	0,00	22 762,78	22 762,78	0,00	22 762,78	22 762,78	0,00	0,00
64148100-Mesures sal. Bonif. Indem. agents catég. A,B -GIPA	0,00	52 173,01	52 173,01	0,00	52 173,01	52 173,01	0,00	0,00
64148200-Nouvelle bonification indiciaire	0,00	72 546,43	72 546,43	0,00	72 546,43	72 546,43	0,00	0,00
64148400-Indemn exceptionnelle	0,00	7 892,86	7 892,86	0,00	7 892,86	7 892,86	0,00	0,00

Université	<b>CADRE1 : BALANCE DEFINITIVE</b>				Date	25.02.2011
Année 2010					Heure	11:19:33
Période 01 à 16					Page	215

Numéros et libellés des bilans	Débits Bilan d'entrée	Débits Opérations de l'exercice	Débits Total	Crédits Bilan d'entrée	Crédits Opérations de l'exercice	Crédits Total	Soldes - Montant débit	Soldes - Montant crédit
Contrib. sociale généralisée								
64148800-Diverses autres charges connexes	0,00	1 279 232,70	1 279 232,70	0,00	1 279 232,70	1 279 232,70	0,00	0,00
64150000-Supplément familial de traitement	0,00	778 292,41	778 292,41	0,00	778 292,41	778 292,41	0,00	0,00
64511000-Cotis Assurance maladie des agents titulaires	0,00	3 861 293,70	3 861 293,70	0,00	3 861 293,70	3 861 293,70	0,00	0,00
64513000-Cotis Ass maladie agents non titulaires	0,00	1 961 664,76	1 961 664,76	0,00	1 961 664,76	1 961 664,76	0,00	0,00
64531100-Cotis patr pension civile des titulaires	0,00	24 843 780,01	24 843 780,01	0,00	24 843 780,01	24 843 780,01	0,00	0,00
64532100-Cotis patr RAFP personnels civils	0,00	243 118,28	243 118,28	0,00	243 118,28	243 118,28	0,00	0,00
64533100-Cotis vieillesse non-tit plafonné	0,00	1 024 562,23	1 024 562,23	0,00	1 024 562,23	1 024 562,23	0,00	0,00
64533200-Cotis vieillesse non-tit déplafonné	0,00	217 509,85	217 509,85	0,00	217 509,85	217 509,85	0,00	0,00
64534000-Ircantec	0,00	22 086,63	22 086,63	0,00	22 086,63	22 086,63	0,00	0,00
64534100-Cotis IRCANTEC non-tit. sous-plafond	0,00	447 834,07	447 834,07	0,00	447 834,07	447 834,07	0,00	0,00
64534200-Cotis IRCANTEC non-tit. dessus-plafond	0,00	37 245,24	37 245,24	0,00	37 245,24	37 245,24	0,00	0,00
64541000-Cotis assurance chômage (part patronale)	0,00	792 774,17	792 774,17	0,00	792 774,17	792 774,17	0,00	0,00
64580000-Cotisations aux autres organismes sociaux	0,00	1,35	1,35	0,00	1,35	1,35	0,00	0,00
64581000-Cotisations	0,00	2 752 193,31	2 752 193,31	0,00	2 752 193,31	2 752 193,31	0,00	0,00

Université	<b>CADRE1 : BALANCE DEFINITIVE</b>				Date	25.02.2011
Année 2010					Heure	11:19:33
Période 01 à 16					Page	216

Numéros et libellés des bilans	Débits Bilan d'entrée	Débits Opérations de l'exercice	Débits Total	Crédits Bilan d'entrée	Crédits Opérations de l'exercice	Crédits Total	Soldes - Montant débit	Soldes - Montant crédit
d'allocations familiales								
64582100-Contrib. solidarité autonomie personnels civils	0,00	160 275,64	160 275,64	0,00	160 275,64	160 275,64	0,00	0,00
64711000-Accidents du travail et maladies professionnelles	0,00	857,69	857,69	0,00	857,69	857,69	0,00	0,00
64713000-Capital-décès	0,00	53 507,64	53 507,64	0,00	53 507,64	53 507,64	0,00	0,00
64714000-Congés de longue durée	0,00	35 307,57	35 307,57	0,00	35 307,57	35 307,57	0,00	0,00
64715000-Remboursements forfaitaires de transports	0,00	39 890,62	39 890,62	0,00	39 890,62	39 890,62	0,00	0,00
64740000-Oeuvres sociales	0,00	16 455,38	16 455,38	0,00	16 455,38	16 455,38	0,00	0,00
64780000-Autres charges sociales divers	0,00	8 092,05	8 092,05	0,00	8 092,05	8 092,05	0,00	0,00
Sous total sur 64	0,00	97 010 343,59	97 010 343,59	0,00	97 010 343,59	97 010 343,59	0,00	0,00
65110000-Redev.concess°, brevets, licences, marques, proc.	0,00	426 566,69	426 566,69	0,00	426 566,69	426 566,69	0,00	0,00
65160000-Droits d'auteurs et de reproduction	0,00	49 094,82	49 094,82	0,00	49 094,82	49 094,82	0,00	0,00
65180000-Autres droits et valeurs similaires	0,00	689,14	689,14	0,00	689,14	689,14	0,00	0,00
65710000-Bourses	0,00	471 536,82	471 536,82	0,00	471 536,82	471 536,82	0,00	0,00
65750000-Subventions reçues et réparties par l'epsco	0,00	1 057 095,50	1 057 095,50	0,00	1 057 095,50	1 057 095,50	0,00	0,00
65760000-Subventions diverses	0,00	83 514,80	83 514,80	0,00	83 514,80	83 514,80	0,00	0,00
65780000-Autres charges spécifiques	0,00	208 421,54	208 421,54	0,00	208 421,54	208 421,54	0,00	0,00

Université	<b>CADRE1 : BALANCE DEFINITIVE</b>				Date	25.02.2011
Année 2010					Heure	11:19:33
Période 01 à 16					Page	217

Numéros et libellés des bilans	Débits Bilan d'entrée	Débits Opérations de l'exercice	Débits Total	Crédits Bilan d'entrée	Crédits Opérations de l'exercice	Crédits Total	Soldes - Montant débit	Soldes - Montant crédit
65830000-Charges gestion - annulation OR exerc. antérieur	0,00	283 474,56	283 474,56	0,00	283 474,56	283 474,56	0,00	0,00
65880000-Autres charges diverses de gestion courante	0,00	166 228,11	166 228,11	0,00	166 228,11	166 228,11	0,00	0,00
Sous total sur 65	0,00	2 746 621,98	2 746 621,98	0,00	2 746 621,98	2 746 621,98	0,00	0,00
66600000-Pertes de change	0,00	1 917,32	1 917,32	0,00	1 917,32	1 917,32	0,00	0,00
Sous total sur 66	0,00	1 917,32	1 917,32	0,00	1 917,32	1 917,32	0,00	0,00
67110000-Penalites sur contrats et conventions	0,00	16 528,20	16 528,20	0,00	16 528,20	16 528,20	0,00	0,00
67120000-Penalites, amendes fiscales ou penales	0,00	1 283,75	1 283,75	0,00	1 283,75	1 283,75	0,00	0,00
67188000-Autres charges exceptionnelles diverses	0,00	23 157,90	23 157,90	0,00	23 157,90	23 157,90	0,00	0,00
67520000-Valeurs comptables des immob. corp cedees	0,00	227 310,40	227 310,40	0,00	227 310,40	227 310,40	0,00	0,00
Sous total sur 67	0,00	268 280,25	268 280,25	0,00	268 280,25	268 280,25	0,00	0,00
68111500-DAP-concessions, brevets, licences	0,00	260 564,23	260 564,23	0,00	260 564,23	260 564,23	0,00	0,00
68112316-Dot amort Bâtiments affectés ou reçus en dotation	0,00	3 114 122,70	3 114 122,70	0,00	3 114 122,70	3 114 122,70	0,00	0,00
68112317-Dot amort Bâtiments acquis	0,00	72 965,97	72 965,97	0,00	72 965,97	72 965,97	0,00	0,00
68112318-Dot amort Bâtiments autres	0,00	515 675,82	515 675,82	0,00	515 675,82	515 675,82	0,00	0,00
68112356-Dot amort Instal gén agnct amngt constr aff ou dot	0,00	53 330,19	53 330,19	0,00	53 330,19	53 330,19	0,00	0,00
68112357-Dot amort Instal gén,	0,00	911,50	911,50	0,00	911,50	911,50	0,00	0,00

Université	<b>CADRE1 : BALANCE DEFINITIVE</b>				Date	25.02.2011
Année 2010					Heure	11:19:33
Période 01 à 16					Page	218

Numéros et libellés des bilans	Débits Bilan d'entrée	Débits Opérations de l'exercice	Débits Total	Crédits Bilan d'entrée	Crédits Opérations de l'exercice	Crédits Total	Soldes - Montant débit	Soldes - Montant crédit
agnct amngt constr° acquis								
68112517-Dot amrt Inst° techniques complexes acquis	0,00	81 689,94	81 689,94	0,00	81 689,94	81 689,94	0,00	0,00
68112537-Dot amort Matériel scientifique acquis	0,00	1 964 256,78	1 964 256,78	0,00	1 964 256,78	1 964 256,78	0,00	0,00
68112538-Dot amort Matériel scientifique autres	0,00	16 958,62	16 958,62	0,00	16 958,62	16 958,62	0,00	0,00
68112547-Dot amort Mat enseignement acquis	0,00	166 057,74	166 057,74	0,00	166 057,74	166 057,74	0,00	0,00
68112548-Dot amort Mat enseignement autres	0,00	13 716,71	13 716,71	0,00	13 716,71	13 716,71	0,00	0,00
68112557-Dot amort Outillage acquis	0,00	5 748,66	5 748,66	0,00	5 748,66	5 748,66	0,00	0,00
68112558-Dot amort Outillage autres	0,00	15 854,74	15 854,74	0,00	15 854,74	15 854,74	0,00	0,00
68112577-Dot amrt Agncts & amngts mat & out acquis	0,00	167 121,84	167 121,84	0,00	167 121,84	167 121,84	0,00	0,00
68112578-Dot amrt Agncts & amngts mat & out autres	0,00	9 327,24	9 327,24	0,00	9 327,24	9 327,24	0,00	0,00
68112618-Dot amrt Collections doc autres	0,00	1 326,14	1 326,14	0,00	1 326,14	1 326,14	0,00	0,00
68112817-Dot amrt Inst gén, agncts, amngts div acquis	0,00	159 277,86	159 277,86	0,00	159 277,86	159 277,86	0,00	0,00
68112818-Dot amrt Inst gén, agncts, amngts div autres	0,00	51 505,60	51 505,60	0,00	51 505,60	51 505,60	0,00	0,00
68112827-Dot amrt Matériel transport acquis	0,00	97 261,19	97 261,19	0,00	97 261,19	97 261,19	0,00	0,00

Université	<b>CADRE1 : BALANCE DEFINITIVE</b>				Date	25.02.2011
Année 2010					Heure	11:19:33
Période 01 à 16					Page	219

Numéros et libellés des bilans	Débits Bilan d'entrée	Débits Opérations de l'exercice	Débits Total	Crédits Bilan d'entrée	Crédits Opérations de l'exercice	Crédits Total	Soldes - Montant débit	Soldes - Montant crédit
68112837-Dot amrt Matériel de bureau acquis	0,00	77 009,47	77 009,47	0,00	77 009,47	77 009,47	0,00	0,00
68112838-Dot amrt Matériel de bureau autres	0,00	10 353,81	10 353,81	0,00	10 353,81	10 353,81	0,00	0,00
68112847-Dot amrt Mobilier acquis	0,00	116 019,77	116 019,77	0,00	116 019,77	116 019,77	0,00	0,00
68112848-Dot amrt Mobilier autres	0,00	8 674,96	8 674,96	0,00	8 674,96	8 674,96	0,00	0,00
68112877-Dot amrt Mat informatique acquis	0,00	2 024 068,07	2 024 068,07	0,00	2 024 068,07	2 024 068,07	0,00	0,00
68112878-Dot amrt Mat informatique autres	0,00	239 185,47	239 185,47	0,00	239 185,47	239 185,47	0,00	0,00
68112887-Dot amrt Matériels divers acquis	0,00	1 220 027,48	1 220 027,48	0,00	1 220 027,48	1 220 027,48	0,00	0,00
68112888-Dot amrt Matériels divers autres	0,00	80 047,24	80 047,24	0,00	80 047,24	80 047,24	0,00	0,00
68151800-Dotat° autres provisions pour risques	0,00	28 800,00	28 800,00	0,00	28 800,00	28 800,00	0,00	0,00
Sous total sur 68	0,00	10 571 859,74	10 571 859,74	0,00	10 571 859,74	10 571 859,74	0,00	0,00
Total classe 6	0,00	132 397 784,69	132 397 784,69	0,00	132 397 784,69	132 397 784,69	0,00	0,00
70611000-Drts de scolar applicables aux diplômes nationaux	0,00	4 093 238,06	4 093 238,06	0,00	4 093 238,06	4 093 238,06	0,00	0,00
70612000-Droits des diplômes propres à chaque établissement	0,00	640 403,91	640 403,91	0,00	640 403,91	640 403,91	0,00	0,00
70613000-Redevances	0,00	14 560,00	14 560,00	0,00	14 560,00	14 560,00	0,00	0,00
70620000-Prestations de	0,00	790 867,91	790 867,91	0,00	790 867,91	790 867,91	0,00	0,00

Université	<b>CADRE1 : BALANCE DEFINITIVE</b>				Date	25.02.2011
Année 2010					Heure	11:19:33
Période 01 à 16					Page	220

Numéros et libellés des bilans	Débits Bilan d'entrée	Débits Opérations de l'exercice	Débits Total	Crédits Bilan d'entrée	Crédits Opérations de l'exercice	Crédits Total	Soldes - Montant débit	Soldes - Montant crédit
recherche								
70650000-Prestations de formation continue	0,00	2 118 442,93	2 118 442,93	0,00	2 118 442,93	2 118 442,93	0,00	0,00
70660000-Colloques	0,00	108 772,12	108 772,12	0,00	108 772,12	108 772,12	0,00	0,00
70670000-Ventes de publications	0,00	17 289,44	17 289,44	0,00	17 289,44	17 289,44	0,00	0,00
70680000-Autres prestations de services	0,00	982 139,57	982 139,57	0,00	982 139,57	982 139,57	0,00	0,00
70830000-Locations diverses	0,00	35 069,50	35 069,50	0,00	35 069,50	35 069,50	0,00	0,00
70840000-Mise a disposition de personnel facturée	0,00	139 993,36	139 993,36	0,00	139 993,36	139 993,36	0,00	0,00
70850000-Ports et frais accessoires factures aux clients	0,00	159,20	159,20	0,00	159,20	159,20	0,00	0,00
70870000-Hébergements et restauration	0,00	11 860,00	11 860,00	0,00	11 860,00	11 860,00	0,00	0,00
70880000-Autres produits d'activités annexes	0,00	1 917,47	1 917,47	0,00	1 917,47	1 917,47	0,00	0,00
Sous total sur 70	0,00	8 954 713,47	8 954 713,47	0,00	8 954 713,47	8 954 713,47	0,00	0,00
74110000-Subvention exploitation-Ministère de tutelle	0,00	104 511 556,33	104 511 556,33	0,00	104 511 556,33	104 511 556,33	0,00	0,00
74180000-Subvention exploitation-Autre ministère	0,00	386 206,98	386 206,98	0,00	386 206,98	386 206,98	0,00	0,00
74188000-Autres subvention exploitation Etat	0,00	724 968,41	724 968,41	0,00	724 968,41	724 968,41	0,00	0,00
74420000-Subventions de la	0,00	1 990 193,74	1 990 193,74	0,00	1 990 193,74	1 990 193,74	0,00	0,00

Université	<b>CADRE1 : BALANCE DEFINITIVE</b>				Date	25.02.2011
Année 2010					Heure	11:19:33
Période 01 à 16					Page	221

Numéros et libellés des bilans	Débits Bilan d'entrée	Débits Opérations de l'exercice	Débits Total	Crédits Bilan d'entrée	Crédits Opérations de l'exercice	Crédits Total	Soldes - Montant débit	Soldes - Montant crédit
région								
74430000-Subventions du département	0,00	1 046 377,96	1 046 377,96	0,00	1 046 377,96	1 046 377,96	0,00	0,00
74440000-Subv des communes et groupements de communes	0,00	1 026 416,98	1 026 416,98	0,00	1 026 416,98	1 026 416,98	0,00	0,00
74453000-Aide Etat versée par cnasea pr les emplois-jeunes	0,00	3 043,01	3 043,01	0,00	3 043,01	3 043,01	0,00	0,00
74460000-Subventions union européenne	0,00	1 940 361,23	1 940 361,23	0,00	1 940 361,23	1 940 361,23	0,00	0,00
74470000-Subventions d'organismes internationaux	0,00	48 300,00	48 300,00	0,00	48 300,00	48 300,00	0,00	0,00
74480000-Subv d'autres coll publ & organ internationaux	0,00	1 293 491,74	1 293 491,74	0,00	1 293 491,74	1 293 491,74	0,00	0,00
74600000-Dons et legs	0,00	2 000,00	2 000,00	0,00	2 000,00	2 000,00	0,00	0,00
74810000-Pdts versts liberatoires ouvrant droit exone. TA	0,00	839 003,55	839 003,55	0,00	839 003,55	839 003,55	0,00	0,00
74880000-Autres subventions	0,00	1 662 458,84	1 662 458,84	0,00	1 662 458,84	1 662 458,84	0,00	0,00
Sous total sur 74	0,00	115 474 378,77	115 474 378,77	0,00	115 474 378,77	115 474 378,77	0,00	0,00
75110000-Redev. concess°, brevets, licences, marques#	0,00	61 580,32	61 580,32	0,00	61 580,32	61 580,32	0,00	0,00
75830000-Pdts gest° cour provenant annulat° mdt exc. ant.	0,00	18 183,65	18 183,65	0,00	18 183,65	18 183,65	0,00	0,00
75880000-Autres produits	0,00	384 317,75	384 317,75	0,00	384 317,75	384 317,75	0,00	0,00
Sous total sur 75	0,00	464 081,72	464 081,72	0,00	464 081,72	464 081,72	0,00	0,00
76400000-Revenus des valeurs	0,00	16 095,00	16 095,00	0,00	16 095,00	16 095,00	0,00	0,00





Université  
Année 2010  
Période 01 à 16

**CADRE1 : BALANCE DEFINITIVE**

Date 25.02.2011  
Heure 11:19:33  
Page 223

Récapitulatif Classes	Débits Balance d'entrée	Débits Opérations de l'exercice	Débits Total	Crédits Balance d'entrée	Crédits Opérations de l'exercice	Crédits Total	Soldes débiteurs	Soldes Créditeurs
Total classe 1	12 670 677,36	187 785 017,24	200 455 694,60	154 538 586,81	184 730 286,22	339 268 873,03	23 501 154,62	162 314 333,05
Total classe 2	156 729 365,21	49 141 888,09	205 871 253,30	42 029 989,20	48 969 968,06	90 999 957,26	167 368 656,36	52 497 360,32
Total classe 4	10 448 687,01	945 568 343,73	956 017 030,74	2 871 631,01	950 491 464,31	953 363 095,32	8 863 644,82	6 209 709,40
Total classe 5	19 592 715,98	699 266 015,77	718 858 731,75	1 238,54	697 569 546,24	697 570 784,78	21 288 246,31	299,34
Total classe 6	0,00	132 397 784,69	132 397 784,69	0,00	132 397 784,69	132 397 784,69	0,00	0,00
Total classe 7	0,00	144 028 352,78	144 028 352,78	0,00	144 028 352,78	144 028 352,78	0,00	0,00
Total classe 8	0,00	0,00	0,00	0,00	0,00	0,00	0,00	0,00
Total général	199 441 445,56	2 158 187 402,30	2 357 628 847,86	199 441 445,56	2 158 187 402,30	2 357 628 847,86	221 021 702,11	221 021 702,11

Compte financier de l'exercice 2010

**UNIVERSITE**

**CADRE 2 : DEVELOPPEMENT DES  
DEPENSES BUDGETAIRES**

Périmètre financier : Univ d'Angers et SAIC  
 Exercice comptable : 2010  
 Etablissement : 100 à 200  
 Centre financier : \*  
 Compte budgétaire : \*

Compte	Libellé	dépenses				Montants des crédits				
		Montant brut des ordres de dépenses	Dont dépenses sur crédits extournés	Reversements	Extourne	Montant net des dépenses	Crédits ouverts au titre du budget	D'ordre budgétaire	Crédits ouverts au titre du budg. non employés	Crédits extournés non employés
1	1bis	2	2bis	3	4	5	6	7	8	9
***		137,802,826.31	0.00	1,404,879.28	0.00	136,397,947.03	168,322,586.00	0.00	31,924,638.97	0.00

## CADRE 2 : Développement des dépenses budgétaires

Périmètre financier : Univ d'Angers et SAIC  
 Exercice comptable : 2010  
 Etablissement : 100 à 200  
 Centre financier : \*  
 Compte budgétaire : \*

		dépenses					Montants des crédits			
Compte	Libellé	Montant brut des ordres de dépenses	Dont dépenses sur crédits extournés	Reversements	Extourne	Montant net des dépenses	Crédits ouverts au titre du budget	D'ordre budgétaire	Crédits ouverts au titre du budg. non employés	Crédits extournés non employés
1	1bis	2	2bis	3	4	5	6	7	8	9
**	Masse fonctionnement	27,536,722.99	0.00	477,149.79	0.00	27,059,573.20	38,901,392.00	0.00	11,841,818.80	0.00
*		6,919,693.37	0.00	0.00	0.00	6,919,693.37	6,900,000.00	0.00	19,693.37-	0.00
68	Dot amort prov	0.00	0.00	0.00	0.00	0.00	6,900,000.00	0.00	6,900,000.00	0.00
6811	Dot amort sur immob	6,890,893.37	0.00	0.00	0.00	6,890,893.37	0.00	0.00	6,890,893.37-	0.00
6815	Dot provi ch exploit	28,800.00	0.00	0.00	0.00	28,800.00	0.00	0.00	28,800.00-	0.00
*	60 Achats et variations stock	5,325,129.33	0.00	88,755.75	0.00	5,236,373.58	10,286,223.19	0.00	5,049,849.61	0.00
60	Achats Var stock	0.00	0.00	0.00	0.00	0.00	9,428,118.96	0.00	9,428,118.96	0.00
606	Achats non stockés	0.00	0.00	0.00	0.00	0.00	853,389.02	0.00	853,389.02	0.00
60611	Électricité	792,873.19	0.00	0.00	0.00	792,873.19	0.00	0.00	792,873.19-	0.00
60612	Carburants et lubrif	45,653.79	0.00	106.67	0.00	45,547.12	0.00	0.00	45,547.12-	0.00
60613	Gaz	735,001.21	0.00	1,699.18	0.00	733,302.03	1,246.11	0.00	732,055.92-	0.00
60617	Eau	113,695.80	0.00	0.00	0.00	113,695.80	0.00	0.00	113,695.80-	0.00
60618	Autres fournitures	7,784.74	0.00	30.01	0.00	7,754.73	0.00	0.00	7,754.73-	0.00
6062	Acquisition papier	93,134.11	0.00	658.30	0.00	92,475.81	0.00	0.00	92,475.81-	0.00
6063	Fourn ent, pt eqt	1,912,103.52	0.00	70,208.46	0.00	1,841,895.06	3,500.00	0.00	1,838,395.06-	0.00
6064	Fournitures administ	299,950.56	0.00	4,345.93	0.00	295,604.63	30.90-	0.00	295,635.53-	0.00
6065	Linge, Vet trav	26,187.95	0.00	0.00	0.00	26,187.95	0.00	0.00	26,187.95-	0.00
6067	Fourn Mat ensgt rech	1,242,948.51	0.00	10,667.99	0.00	1,232,280.52	0.00	0.00	1,232,280.52-	0.00
6068	Autres	55,795.95	0.00	1,039.21	0.00	54,756.74	0.00	0.00	54,756.74-	0.00
*	61 Services extérieurs	5,631,009.48	0.00	259,983.52	0.00	5,371,025.96	8,940,678.38	0.00	3,569,652.42	0.00
61	Serv extérieurs	0.00	0.00	0.00	0.00	0.00	8,085,329.80	0.00	8,085,329.80	0.00
612	Red crédit bail	0.00	0.00	0.00	0.00	0.00	1,500.00	0.00	1,500.00	0.00
613	Locations	0.00	0.00	0.00	0.00	0.00	35,354.00	0.00	35,354.00	0.00
6132	Locations immob	338,259.71	0.00	1,330.36	0.00	336,929.35	0.00	0.00	336,929.35-	0.00
6135	Locations mobilières	292,252.75	0.00	4,584.06	0.00	287,668.69	0.00	0.00	287,668.69-	0.00
614	Charges loc, coprop	113,421.13	0.00	0.00	0.00	113,421.13	0.00	0.00	113,421.13-	0.00
615	Travaux Ent et Rep	0.00	0.00	0.00	0.00	0.00	697,953.28	0.00	697,953.28	0.00
6152	Sur biens immob	1,682,138.85	0.00	217,915.86	0.00	1,464,222.99	1,435.20	0.00	1,462,787.79-	0.00
6155	Sur biens mobiliers	1,223,494.42	0.00	6,281.49	0.00	1,217,212.93	0.00	0.00	1,217,212.93-	0.00
6156	Maintenance	156,209.84	0.00	8,663.02	0.00	147,546.82	0.00	0.00	147,546.82-	0.00
616	Primes d'assurance	59,121.09	0.00	0.00	0.00	59,121.09	3,556.45	0.00	55,564.64-	0.00
617	Études et recherches	157,057.83	0.00	2,500.00	0.00	154,557.83	0.00	0.00	154,557.83-	0.00
618	Divers	0.00	0.00	0.00	0.00	0.00	115,549.65	0.00	115,549.65	0.00
6181	Docu générale	344,141.26	0.00	1,399.90	0.00	342,741.36	0.00	0.00	342,741.36-	0.00
618311	Français	302,174.80	0.00	1,908.39	0.00	300,266.41	0.00	0.00	300,266.41-	0.00
618331	Français	643,734.92	0.00	12,200.44	0.00	631,534.48	0.00	0.00	631,534.48-	0.00
6184	Reprographie	224,497.19	0.00	0.00	0.00	224,497.19	0.00	0.00	224,497.19-	0.00
6185	Frais de colloques	94,505.69	0.00	3,200.00	0.00	91,305.69	0.00	0.00	91,305.69-	0.00

## CADRE 2 : Développement des dépenses budgétaires

Périmètre financier : Univ d'Angers et SAIC  
 Exercice comptable : 2010  
 Etablissement : 100 à 200  
 Centre financier : \*  
 Compte budgétaire : \*

Compte	Libellé	dépenses					Montants des crédits			
		Montant brut des ordres de dépenses	Dont dépenses sur crédits extournés	Reversements	Extourne	Montant net des dépenses	Crédits ouverts au titre du budget	D'ordre budgétaire	Crédits ouverts au titre du budg. non employés	Crédits extournés non employés
1	lbis	2	2bis	3	4	5	6	7	8	9
* 62	Autres services extérieurs	6,806,937.88	0.00	121,869.50	0.00	6,685,068.38	10,926,141.82	0.00	4,241,073.44	0.00
62	Autres serv ext	0.00	0.00	0.00	0.00	0.00	10,169,452.39	0.00	10,169,452.39	0.00
621	Personnel extérieur	228,233.16	0.00	0.00	0.00	228,233.16	5,700.00	0.00	222,533.16-	0.00
622	Rém interm Hono	216,298.13	0.00	521.03	0.00	215,777.10	44,043.04	0.00	171,734.06-	0.00
623	Publicité, public	489,540.28	0.00	179.66	0.00	489,360.62	47,583.00	0.00	441,777.62-	0.00
624	Transports de biens	110,488.00	0.00	453.16	0.00	110,034.84	24,000.00	0.00	86,034.84-	0.00
625	Deplots Missions	0.00	0.00	0.00	0.00	0.00	188,854.39	0.00	188,854.39	0.00
6254	Frais d'inscription	127,471.37	0.00	1,392.00	0.00	126,079.37	0.00	0.00	126,079.37-	0.00
6255	Frais de déménagt	165,736.80	0.00	0.00	0.00	165,736.80	0.00	0.00	165,736.80-	0.00
6256	Missions	90.50	0.00	0.00	0.00	90.50	0.00	0.00	90.50-	0.00
62561	Personnels EPSCP	1,665,329.34	0.00	55,410.21	0.00	1,609,919.13	0.00	0.00	1,609,919.13-	0.00
62562	Étudiants	56,732.65	0.00	357.92	0.00	56,374.73	0.00	0.00	56,374.73-	0.00
62563	Personnalités ext	218,974.79	0.00	899.64	0.00	218,075.15	0.00	0.00	218,075.15-	0.00
6257	Réceptions	394,856.80	0.00	2,324.29	0.00	392,532.51	0.00	0.00	392,532.51-	0.00
626	Frais post Telecom	0.00	0.00	0.00	0.00	0.00	221,960.34	0.00	221,960.34	0.00
6264	Téléphone	159,251.96	0.00	331.29	0.00	158,920.67	0.00	0.00	158,920.67-	0.00
6265	Affranchissements	192,351.99	0.00	433.58	0.00	191,918.41	0.00	0.00	191,918.41-	0.00
6266	Internet	106,927.98	0.00	0.00	0.00	106,927.98	0.00	0.00	106,927.98-	0.00
627	Serv bancaires	3,473.43	0.00	0.80	0.00	3,472.63	0.00	0.00	3,472.63-	0.00
628	Divers	0.00	0.00	0.00	0.00	0.00	224,548.66	0.00	224,548.66	0.00
6281	Concours divers	133,488.67	0.00	1,132.76	0.00	132,355.91	0.00	0.00	132,355.91-	0.00
6282	Blanchissage	11,894.58	0.00	351.11	0.00	11,543.47	0.00	0.00	11,543.47-	0.00
6283	FC pers Etablisst	104,872.46	0.00	1,980.00	0.00	102,892.46	0.00	0.00	102,892.46-	0.00
6286	Contrats de nettoiyag	1,053,320.88	0.00	110.03	0.00	1,053,210.85	0.00	0.00	1,053,210.85-	0.00
6288	Autres prest ext	1,367,604.11	0.00	55,992.02	0.00	1,311,612.09	0.00	0.00	1,311,612.09-	0.00
* 63F	FONCTIONNEMENT IMPÔTS, T...	25,550.47	0.00	409.30	0.00	25,141.17	105,953.00	0.00	80,811.83	0.00
635	Autres impôts, taxes	0.00	0.00	0.00	0.00	0.00	3,553.00	0.00	3,553.00	0.00
637	Autres impôts, taxes	25,550.47	0.00	409.30	0.00	25,141.17	0.00	0.00	25,141.17-	0.00
63F	Fonc impôts, taxes	0.00	0.00	0.00	0.00	0.00	102,400.00	0.00	102,400.00	0.00
* 65	Autres charges Gest coura...	2,685,554.68	0.00	6,131.72	0.00	2,679,422.96	1,730,632.41	0.00	948,790.55-	0.00
65	Autres charges	0.00	0.00	0.00	0.00	0.00	1,168,979.48	0.00	1,168,979.48	0.00
651	Red conces brevets	437,806.57	0.00	17.94	0.00	437,788.63	72,668.79	0.00	365,119.84-	0.00
657	Charges spécifiques	0.00	0.00	0.00	0.00	0.00	280,097.97	0.00	280,097.97	0.00
6571	Bourses	471,536.82	0.00	3,255.00	0.00	468,281.82	0.00	0.00	468,281.82-	0.00
6575	Sub reçues	1,057,095.50	0.00	0.00	0.00	1,057,095.50	0.00	0.00	1,057,095.50-	0.00
6576	Subventions diverses	78,751.60	0.00	1,225.00	0.00	77,526.60	0.00	0.00	77,526.60-	0.00
6578	Autres charges spé	207,442.73	0.00	362.98	0.00	207,079.75	0.00	0.00	207,079.75-	0.00
658	Chdiv gest cour	432,921.46	0.00	1,270.80	0.00	431,650.66	208,886.17	0.00	222,764.49-	0.00
* 66	Charges financières	1,889.90	0.00	0.00	0.00	1,889.90	1,652.00	0.00	237.90-	0.00

Périmètre financier : Univ d'Angers et SAIC  
 Exercice comptable : 2010  
 Etablissement : 100 à 200  
 Centre financier : \*  
 Compte budgétaire : \*

Compte	Libellé	dépenses					Montants des crédits			
		Montant brut des ordres de dépenses	Dont dépenses sur crédits extournés	Reversements	Extourne	Montant net des dépenses	Crédits ouverts au titre du budget	D'ordre budgétaire	Crédits ouverts au titre du budg. non employés	Crédits extournés non employés
1	1bis	2	2bis	3	4	5	6	7	8	9
66	Charges financières	0.00	0.00	0.00	0.00	0.00	2.00	0.00	2.00	0.00
661	Charges d'intérêts	0.00	0.00	0.00	0.00	0.00	1,650.00	0.00	1,650.00	0.00
666	Pertes de change	1,889.90	0.00	0.00	0.00	1,889.90	0.00	0.00	1,889.90-	0.00
* 67	Charges exceptionnelles	140,957.88	0.00	0.00	0.00	140,957.88	10,111.20	0.00	130,846.68-	0.00
67	Charges exceptionnel	0.00	0.00	0.00	0.00	0.00	700.00	0.00	700.00	0.00
671	Charges ex op gest	34,962.90	0.00	0.00	0.00	34,962.90	4,411.20	0.00	30,551.70-	0.00
675	Val compt elts act	105,994.98	0.00	0.00	0.00	105,994.98	0.00	0.00	105,994.98-	0.00
678	Autres charges excep	0.00	0.00	0.00	0.00	0.00	5,000.00	0.00	5,000.00	0.00

## CADRE 2 : Développement des dépenses budgétaires

Périmètre financier : Univ d'Angers et SAIC  
 Exercice comptable : 2010  
 Etablissement : 100 à 200  
 Centre financier : \*  
 Compte budgétaire : \*

Compte	Libellé	dépenses					Montants des crédits			
		Montant brut des ordres de dépenses	Dont dépenses sur crédits extournés	Reversements	Extourne	Montant net des dépenses	Crédits ouverts au titre du budget	D'ordre budgétaire	Crédits ouverts au titre du budg. non employés	Crédits extournés non employés
1	1bis	2	2bis	3	4	5	6	7	8	9
**	Masse investissement	12,076,391.19	0.00	601,366.96	0.00	11,475,024.23	27,097,244.00	0.00	15,622,219.77	0.00
*		0.00	0.00	0.00	0.00	0.00	38,000.00-	0.00	38,000.00-	0.00
20	Immob incorporelles	0.00	0.00	0.00	0.00	0.00	0.00	0.00	0.00	0.00
21	Immob. Corporelles	0.00	0.00	0.00	0.00	0.00	38,000.00-	0.00	38,000.00-	0.00
*	205 Concessions et droits si...	395,135.11	0.00	6,137.82	0.00	388,997.29	451,586.00	0.00	62,588.71	0.00
205	Conces. Dts simil	0.00	0.00	0.00	0.00	0.00	451,586.00	0.00	451,586.00	0.00
2053	Logiciels	299,743.86	0.00	0.00	0.00	299,743.86	0.00	0.00	299,743.86-	0.00
2058	Autres concess.	95,391.25	0.00	6,137.82	0.00	89,253.43	0.00	0.00	89,253.43-	0.00
*	213 Constructions	3,314.00	0.00	0.00	0.00	3,314.00	0.00	0.00	3,314.00-	0.00
2135	Installations généra	3,314.00	0.00	0.00	0.00	3,314.00	0.00	0.00	3,314.00-	0.00
*	215 Instaltechniques, mat et...	3,302,756.03	0.00	378,095.07	0.00	2,924,660.96	10,674,794.68	0.00	7,750,133.72	0.00
215	Instal techniques	0.00	0.00	0.00	0.00	0.00	10,674,794.68	0.00	10,674,794.68	0.00
2151	Instal techs comp	13,826.16	0.00	3,038.08	0.00	10,788.08	0.00	0.00	10,788.08-	0.00
2153	Mat. Scientif.	3,242,762.63	0.00	375,056.99	0.00	2,867,705.64	0.00	0.00	2,867,705.64-	0.00
2154	Mat. Ensgt	26,493.04	0.00	0.00	0.00	26,493.04	0.00	0.00	26,493.04-	0.00
2157	Agencs Améngts mat	19,674.20	0.00	0.00	0.00	19,674.20	0.00	0.00	19,674.20-	0.00
*	216 Collections	0.00	0.00	0.00	0.00	0.00	60,000.00	0.00	60,000.00	0.00
216	Collections	0.00	0.00	0.00	0.00	0.00	60,000.00	0.00	60,000.00	0.00
*	218 Autres immobilisations c...	1,922,197.82	0.00	62,773.07	0.00	1,859,424.75	2,874,649.32	0.00	1,015,224.57	0.00
218	Autres immob corp.	0.00	0.00	0.00	0.00	0.00	2,867,149.32	0.00	2,867,149.32	0.00
2182	Matériel de transpor	69,705.05	0.00	0.00	0.00	69,705.05	0.00	0.00	69,705.05-	0.00
2184	Mobilier	209,304.16	0.00	1,610.53	0.00	207,693.63	0.00	0.00	207,693.63-	0.00
2187	Matériel info	1,183,382.76	0.00	59,659.00	0.00	1,123,723.76	7,500.00	0.00	1,116,223.76-	0.00
2188	Matériels divers	459,805.85	0.00	1,503.54	0.00	458,302.31	0.00	0.00	458,302.31-	0.00
*	231 Immobilisations corporel...	4,785,960.35	0.00	154,361.00	0.00	4,631,599.35	13,074,214.00	0.00	8,442,614.65	0.00
231	Immob corp en cours	0.00	0.00	0.00	0.00	0.00	13,074,214.00	0.00	13,074,214.00	0.00
2314	Const sol autrui	4,173,138.35	0.00	154,361.00	0.00	4,018,777.35	0.00	0.00	4,018,777.35-	0.00
2318	Autres immobilisatio	612,822.00	0.00	0.00	0.00	612,822.00	0.00	0.00	612,822.00-	0.00
*	238 Avet ac versés sur immob...	1,666,669.08	0.00	0.00	0.00	1,666,669.08	0.00	0.00	1,666,669.08-	0.00



Périmètre financier : Univ d'Angers et SAIC  
 Exercice comptable : 2010  
 Etablissement : 100 à 200  
 Centre financier : \*  
 Compte budgétaire : \*

Compte	Libellé	dépenses				Montants des crédits				
		Montant brut des ordres de dépenses	Dont dépenses sur crédits extournés	Reversements	Extourne	Montant net des dépenses	Crédits ouverts au titre du budget	D'ordre budgétaire	Crédits ouverts au titre du budg. non employés	Crédits extournés non employés
1	1bis	2	2bis	3	4	5	6	7	8	9
2381	Avances versées	390,927.26	0.00	0.00	0.00	390,927.26	0.00	0.00	390,927.26-	0.00
2382	Acomptes versés	1,275,741.82	0.00	0.00	0.00	1,275,741.82	0.00	0.00	1,275,741.82-	0.00
*	275D Dépôts et cautionnement...	358.80	0.00	0.00	0.00	358.80	0.00	0.00	358.80-	0.00
275D	Dépôts et cautionnem	358.80	0.00	0.00	0.00	358.80	0.00	0.00	358.80-	0.00

## CADRE 2 : Développement des dépenses budgétaires

Périmètre financier : Univ d'Angers et SAIC  
 Exercice comptable : 2010  
 Etablissement : 100 à 200  
 Centre financier : \*  
 Compte budgétaire : \*

Compte	Libellé	dépenses					Montants des crédits			
		Montant brut des ordres de dépenses	Dont dépenses sur crédits extournés	Reversements	Extourne	Montant net des dépenses	Crédits ouverts au titre du budget	D'ordre budgétaire	Crédits ouverts au titre du budg. non employés	Crédits extournés non employés
1	1bis	2	2bis	3	4	5	6	7	8	9
**	Masse personnelle	98,189,712.13	0.00	326,362.53	0.00	97,863,349.60	102,323,950.00	0.00	4,460,600.40	0.00
*	63P PERSONNEL IMPÔTS, TAXES ...	1,213,781.12	0.00	6,570.55	0.00	1,207,210.57	2,122,831.56	0.00	915,620.99	0.00
633	Impôts, taxes Rémun	1,213,781.12	0.00	6,570.55	0.00	1,207,210.57	25,992.00	0.00	1,181,218.57-	0.00
63P	Perso, impôt, taxes	0.00	0.00	0.00	0.00	0.00	2,096,839.56	0.00	2,096,839.56	0.00
*	64 Charges de personnels	96,975,931.01	0.00	319,791.98	0.00	96,656,139.03	100,201,118.44	0.00	3,544,979.41	0.00
64	Charges Pers	0.00	0.00	0.00	0.00	0.00	98,066,944.31	0.00	98,066,944.31	0.00
641	Rémunérations perso	0.00	0.00	0.00	0.00	0.00	218,785.17	0.00	218,785.17	0.00
6411	Salaires, appointeme	54,755,664.31	0.00	171,913.35	0.00	54,583,750.96	304,800.00	0.00	54,278,950.96-	0.00
6413	Primes et gratificat	3,240,959.83	0.00	4,751.57	0.00	3,236,208.26	0.00	0.00	3,236,208.26-	0.00
64141	Indemnités formation	17,490.19	0.00	0.00	0.00	17,490.19	0.00	0.00	17,490.19-	0.00
64142	Vacations adm tech	16,734.99	0.00	113.85	0.00	16,621.14	0.00	0.00	16,621.14-	0.00
64143	Heures sup	25,532.82	0.00	0.00	0.00	25,532.82	0.00	0.00	25,532.82-	0.00
64145	Contrats de recherch	190,580.09	0.00	127.30	0.00	190,452.79	0.00	0.00	190,452.79-	0.00
64146	Primes éloignement	22,762.78	0.00	0.00	0.00	22,762.78	0.00	0.00	22,762.78-	0.00
64148	Autres	1,411,845.00	0.00	1,358.08	0.00	1,410,486.92	0.00	0.00	1,410,486.92-	0.00
6415	Supplément familial	778,292.41	0.00	2,837.95	0.00	775,454.46	0.00	0.00	775,454.46-	0.00
642	Cours complémentaire	0.00	0.00	0.00	0.00	0.00	1,218,829.96	0.00	1,218,829.96	0.00
644	Rémunérdu per	0.00	0.00	0.00	0.00	0.00	17,060.00	0.00	17,060.00	0.00
645	Charges de Sécurité	36,364,339.24	0.00	137,168.66	0.00	36,227,170.58	374,699.00	0.00	35,852,471.58-	0.00
647	Autres charges soc	151,729.35	0.00	1,521.22	0.00	150,208.13	0.00	0.00	150,208.13-	0.00

Compte financier de l'exercice 2010

**UNIVERSITE**

**CADRE 3 : DEVELOPPEMENT DES  
RECETTES BUDGETAIRES**

Périmètre financier : Univ d'Angers et SAIC  
 Exercice comptable : 2010  
 Etablissement : 100 à 200  
 Centre financier : \*  
 Compte budgétaire : \*

Compte	Libellé	Recettes					Situation				
		Montant brut des titres de recettes	Dont recettes sur prévisions extournées	Annulation des titres de recettes	Extourne	Montant net des recettes	Prévisions ouvertes au titre du budget	Prévisions d'ordre budgétaire	Prévisions extournées non exécutées	Plus value	Moins value
1	1bis	2	2bis	3	4	5	6	7	8	9	10
***		135,414,039.59	0.00	3,360,873.81	0.00	132,053,165.78	144,381,364.00	0.00	0.00	127,440,091.43	139,768,289.65

Périmètre financier : Univ d'Angers et SAIC  
 Exercice comptable : 2010  
 Etablissement : 100 à 200  
 Centre financier : \*  
 Compte budgétaire : \*

Compte	Libellé	Recettes					Situation				
		Montant brut des titres de recettes	Dont recettes sur prévisions extournées	Annulation des titres de recettes	Extourne	Montant net des recettes	Prévisions ouvertes au titre du budget	Prévisions d'ordre budgétaire	Prévisions extournées non exécutées	Plus value	Moins value
1	libis	2	2bis	3	4	5	6	7	8	9	10
**	Masse fonctionnement recettes	126,620,445.96	0.00	2,081,654.14	0.00	124,538,791.82	127,013,988.00	0.00	0.00	119,872,387.94	122,347,584.12
*	70 Vente produits fab,prest ..	6,962,581.13	0.00	116,472.42	0.00	6,846,108.71	7,466,383.00	0.00	0.00	6,846,108.71	7,466,383.00
706	Prestations de servic	0.00	0.00	0.00	0.00	0.00	7,348,383.00	0.00	0.00	0.00	7,348,383.00
7061	Droits de scolarité e	0.00	0.00	0.00	0.00	0.00	9,000.00	0.00	0.00	0.00	9,000.00
70611	Droits applic aux d	2,649,641.68	0.00	9,380.63	0.00	2,640,261.05	0.00	0.00	0.00	2,640,261.05	0.00
70612	Droits des diplômes p	483,497.89	0.00	206.08	0.00	483,291.81	0.00	0.00	0.00	483,291.81	0.00
70613	Redevances	14,560.00	0.00	40.00	0.00	14,520.00	0.00	0.00	0.00	14,520.00	0.00
7062	Prestations de recher	645,350.17	0.00	69,017.34	0.00	576,332.83	0.00	0.00	0.00	576,332.83	0.00
7065	Prestations de format	1,777,916.54	0.00	20,375.56	0.00	1,757,540.98	6,000.00	0.00	0.00	1,757,540.98	6,000.00
7066	Colloques	105,072.12	0.00	3,702.00	0.00	101,370.12	0.00	0.00	0.00	101,370.12	0.00
7067	Ventes de publication	32,692.40	0.00	562.65	0.00	32,129.75	2,000.00	0.00	0.00	32,129.75	2,000.00
7068	Autres prestations de	1,064,850.80	0.00	9,227.31	0.00	1,055,623.49	0.00	0.00	0.00	1,055,623.49	0.00
708	Produits des activités	0.00	0.00	0.00	0.00	0.00	101,000.00	0.00	0.00	0.00	101,000.00
7083	Locations diverses	35,069.50	0.00	1,253.13	0.00	33,816.37	0.00	0.00	0.00	33,816.37	0.00
7084	Mise à dispo de perso	139,993.36	0.00	2,222.22	0.00	137,771.14	0.00	0.00	0.00	137,771.14	0.00
7085	Ports et frais access	159.20	0.00	0.00	0.00	159.20	0.00	0.00	0.00	159.20	0.00
7087	Hébergements et resta	11,860.00	0.00	480.00	0.00	11,380.00	0.00	0.00	0.00	11,380.00	0.00
7088	Autres produits d'act	1,917.47	0.00	5.50	0.00	1,911.97	0.00	0.00	0.00	1,911.97	0.00
*	74 Subvention d'exploitation	112,407,418.12	0.00	1,953,226.19	0.00	110,454,191.93	113,266,605.00	0.00	0.00	110,307,366.48	113,119,779.55
741	État	0.00	0.00	0.00	0.00	0.00	104,053,570.00	0.00	0.00	0.00	104,053,570.00
7411	Ministère de tutelle	104,148,756.21	0.00	1,073,249.14	0.00	103,075,507.07	0.00	0.00	0.00	103,075,507.07	0.00
7418	Autres ministères	697,259.17	0.00	318,098.00	0.00	379,161.17	91,574.00	0.00	0.00	342,135.72	54,548.55
744	Coll pub et org in	0.00	0.00	0.00	0.00	0.00	6,801,524.00	0.00	0.00	0.00	6,801,524.00
7442	Subventions de la rég	1,584,729.97	0.00	63,886.20	0.00	1,648,616.17	90,000.00	0.00	0.00	1,558,616.17	0.00
7443	Subventions du départ	1,046,377.96	0.00	188.00	0.00	1,046,189.96	7,300.00	0.00	0.00	1,038,889.96	0.00
7444	Subv des com et group	1,007,409.71	0.00	25,069.67	0.00	982,340.04	12,500.00	0.00	0.00	969,840.04	0.00
7445	CNASEA	3,043.01	0.00	0.00	0.00	3,043.01	0.00	0.00	0.00	3,043.01	0.00
7446	Subventions Union Eur	1,195,085.41	0.00	542,524.20	0.00	652,561.21	542,524.00	0.00	0.00	652,561.21	542,524.00
7447	Subv d'org internatio	48,300.00	0.00	0.00	0.00	48,300.00	0.00	0.00	0.00	48,300.00	0.00
7448	Subv d'autres collect	781,719.78	0.00	23,286.93	0.00	805,006.71	0.00	0.00	0.00	805,006.71	0.00
746	Dons et legs	2,000.00	0.00	0.00	0.00	2,000.00	75,000.00	0.00	0.00	2,000.00	75,000.00
748	Autres subventions d'	0.00	0.00	0.00	0.00	0.00	1,592,613.00	0.00	0.00	0.00	1,592,613.00
7481	Produits des verstali	839,003.55	0.00	94.69	0.00	838,908.86	0.00	0.00	0.00	838,908.86	0.00
7488	Autres	1,053,733.35	0.00	81,175.62	0.00	972,557.73	0.00	0.00	0.00	972,557.73	0.00
*	75 Autres produits gestion c...	464,081.34	0.00	3,358.33	0.00	460,723.01	270,000.00	0.00	0.00	460,723.01	270,000.00
751	Redev pour concession	61,580.32	0.00	0.00	0.00	61,580.32	70,000.00	0.00	0.00	61,580.32	70,000.00
758	Produits divers de ge	0.00	0.00	0.00	0.00	0.00	200,000.00	0.00	0.00	0.00	200,000.00
7583	Produits gest cour (a	18,183.65	0.00	0.00	0.00	18,183.65	0.00	0.00	0.00	18,183.65	0.00

Périmètre financier : Univ d'Angers et SAIC  
 Exercice comptable : 2010  
 Etablissement : 100 à 200  
 Centre financier : \*  
 Compte budgétaire : \*

Compte	Libellé	Recettes					Situation				
		Montant brut des titres de recettes	Dont recettes sur prévisions extournées	Annulation des titres de recettes	Extourne	Montant net des recettes	Prévisions ouvertes au titre du budget	Prévisions d'ordre budgétaire	Prévisions extournées non exécutées	Plus value	Moins value
1	1bis	2	2bis	3	4	5	6	7	8	9	10
7588	Autres	384,317.37	0.00	3,358.33	0.00	380,959.04	0.00	0.00	0.00	380,959.04	0.00
* 76	Produits financiers	17,129.59	0.00	0.00	0.00	17,129.59	200,000.00	0.00	0.00	17,129.59	200,000.00
764	Revenus des valeurs m	16,095.00	0.00	0.00	0.00	16,095.00	200,000.00	0.00	0.00	16,095.00	200,000.00
766	Gains de change	1,034.59	0.00	0.00	0.00	1,034.59	0.00	0.00	0.00	1,034.59	0.00
* 77	PRODUITS EXCEPTIONNELS	6,769,235.78	0.00	8,597.20	0.00	6,760,638.58	5,811,000.00	0.00	0.00	2,241,060.15	1,291,421.57
771	Produits exceptionnel	613,597.49	0.00	2,906.44	0.00	610,691.05	0.00	0.00	0.00	610,691.05	0.00
775	Produits des cessions	7,718.94	0.00	0.00	0.00	7,718.94	0.00	0.00	0.00	7,718.94	0.00
776	Prod issusneutralisat	3,121,065.92	0.00	0.00	0.00	3,121,065.92	3,500,000.00	0.00	0.00	6,943.22	385,877.30
777	Quote part des subv d	2,786,492.23	0.00	0.00	0.00	2,786,492.23	2,311,000.00	0.00	0.00	1,381,036.50	905,544.27
778	Autres produits excep	240,361.20	0.00	5,690.76	0.00	234,670.44	0.00	0.00	0.00	234,670.44	0.00

Périmètre financier : Univ d'Angers et SAIC  
 Exercice comptable : 2010  
 Etablissement : 100 à 200  
 Centre financier : \*  
 Compte budgétaire : \*

Compte	Libellé	Recettes					Situation				
		Montant brut des titres de recettes	Dont recettes sur prévisions extournées	Annulation des titres de recettes	Extourne	Montant net des recettes	Prévisions ouvertes au titre du budget	Prévisions d'ordre budgétaire	Prévisions extournées non exécutées	Plus value	Moins value
1	1bis	2	2bis	3	4	5	6	7	8	9	10
**	Masse investissement recettes	8,793,593.63	0.00	1,279,219.67	0.00	7,514,373.96	17,367,376.00	0.00	0.00	7,567,703.49	17,420,705.53
*	13 Subventions d'investissem...	8,793,593.63	0.00	1,279,219.67	0.00	7,514,373.96	17,367,376.00	0.00	0.00	7,567,703.49	17,420,705.53
131	Subventions d'équipem	0.00	0.00	0.00	0.00	0.00	17,267,376.00	0.00	0.00	0.00	17,267,376.00
1311	État	2,245,525.00	0.00	50,000.00	0.00	2,195,525.00	0.00	0.00	0.00	2,195,525.00	0.00
1312	Régions	3,967,037.41	0.00	905,307.60	0.00	3,061,729.81	100,000.00	0.00	0.00	2,961,729.81	0.00
1313	Départements	885,873.23	0.00	0.00	0.00	885,873.23	0.00	0.00	0.00	885,873.23	0.00
1314	Communes et grouppts d	1,261,017.60	0.00	261,607.27	0.00	999,410.33	0.00	0.00	0.00	1,103,872.06	104,461.73
1315	Autres collect et éta	379,456.43	0.00	62,304.80	0.00	317,151.63	0.00	0.00	0.00	366,019.43	48,867.80
1317	Autres organismes	8,000.00	0.00	0.00	0.00	8,000.00	0.00	0.00	0.00	8,000.00	0.00
1318	Autres	46,683.96	0.00	0.00	0.00	46,683.96	0.00	0.00	0.00	46,683.96	0.00

Compte financier de l'exercice 2010

**UNIVERSITE**

**CADRE 4 : EXECUTION DU BUDGET**



Périmètre financier : Univ d'Angers et SAIC  
 Exercice comptable : 2010  
 Etablissement : 100 à 200  
 Centre financier : \*  
 Compte budgétaire : \*

Compte	Description	Montant dépense	Compte	Description	Montant recette
	<b>CHARGES D'EXPLOITATION</b>	<b>124 780 075,02</b>		<b>PRODUITS D'EXPLOITATION</b>	<b>117 761 023,65</b>
60	Achats et variations stock	5 236 373,58	70	Vente produits fab,prest serv, march	6 846 108,71
60611	Électricité	792 873,19	70611	Droits applic aux diplômes nat	2 640 261,05
60612	Carburants et lubrifiants	45 547,12	70612	Droits des diplômes propres à étab	483 291,81
60613	Gaz	733 302,03	70613	Redevances	14 520,00
60617	Eau	113 695,80	7062	Prestations de recherche	576 332,83
60618	Autres fournitures non stockables	7 754,73	7065	Prestations de formation continue	1 757 540,98
6062	Acquisition de papier	92 475,81	7066	Colloques	101 370,12
6063	Fourn d'entretien, petit équipement	1 841 895,06	7067	Ventes de publications	32 129,75
6064	Fournitures administratives	295 604,63	7068	Autres prestations de services	1 055 623,49
6065	Linge, vêtements de travail	26 187,95	7083	Locations diverses	33 816,37
6067	Fourn et mat d'enseignt et de rech	1 232 280,52	7084	Mise à dispo de personnel facturée	137 771,14
6068	Autres mati et fourn non stockées	54 756,74	7085	Ports et frais access fact aux clients	159,20
61	<b>Services extérieurs</b>	<b>5 371 025,96</b>	7087	Hébergements et restauration	11 380,00
6132	Locations immobilières	336 929,35	7088	Autres produits d'activités annexes	1 911,97
6135	Locations mobilières	287 668,69	74	<b>Subvention d'exploitation</b>	<b>110 454 191,93</b>
614	Charges locatives et de copropriété	113 421,13	7411	Ministère de tutelle	103 075 507,07
6152	Sur biens immobiliers	1 464 222,99	7418	Autres ministères	379 161,17
6155	Sur biens mobiliers	1 217 212,93	7442	Subventions de la région	1 648 616,17
6156	Maintenance	147 546,82	7443	Subventions du département	1 046 189,96
616	Primes d'assurance	59 121,09	7444	Subv des com et groupts communes	982 340,04
617	Études et recherches	154 557,83	7445	CNASEA	3 043,01
6181	Documentation gén et adm	342 741,36	7446	Subventions Union Européenne	652 561,21
618311	Français	300 266,41	7447	Subv d'org internationaux	48 300,00
618331	Français	631 534,48	7448	Subv d'autres collectivités pub	805 006,71
6184	Reprographie	224 497,19	746	Dons et legs	2 000,00
6185	Frais colloques, séminaires, conf	91 305,69	7481	Produits des verstslibératoires(T A)	838 908,86
62	<b>Autres services extérieurs</b>	<b>6 685 068,38</b>	7488	Autres	972 557,73
621	Personnel ext à l'établissement	228 233,16	75	<b>Autres produits gestion courante</b>	<b>460 723,01</b>
622	Rém d'intermédiaires et honoraires	215 777,10	751	Redev pour concessions, brevets	61 580,32
623	Publicité, public, relations pub	489 360,62	7583	Produits gest cour (annul mdt)	18 183,65
624	Trans biens et collectifs de pers	110 034,84	7588	Autres	380 959,04
6254	Frais d'inscription aux colloques	126 079,37		<b>PRODUITS FINANCIERS</b>	<b>17 129,59</b>
6255	Frais de déménagement	165 736,80	76	<b>Produits financiers</b>	<b>17 129,59</b>
6256	Missions	90,50	764	Revenus des valeurs mob de placement	16 095,00
62561	Personnels de l'EPSCP	1 609 919,13	766	Gains de change	1 034,59
62562	Étudiants	56 374,73		<b>PRODUITS EXCEPTIONNELS</b>	<b>6 760 638,58</b>
62563	Personnalités extérieures	218 075,15	77	<b>PRODUITS EXCEPTIONNELS</b>	<b>6 760 638,58</b>
6257	Réceptions	392 532,51	771	Produits exceptionnels sur op de gest	610 691,05
6264	Téléphone	158 920,67	775	Produits des cessions d'éléments d'actif	7 718,94
6265	Affranchissements	191 918,41	776	Prod issusneutralisation des amortissem	3 121 065,92
6266	Internet	106 927,98	777	Quote part des subv d'investis virée	2 786 492,23
627	Services bancaires et assimilés	3 472,63	778	Autres produits exceptionnels	234 670,44
6281	Concours divers (cotisations...)	132 355,91			
6282	Blanchissage	11 543,47			
6283	Formation continue pers Etabliss	102 892,46			
6286	Contrats de nettoyage	1 053 210,85			
6288	Autres prestations extérieures	1 311 612,09			

Compte	Description	Montant dépense	Compte	Description	Montant recette
63	Autres prestations extérieures	1 232 351,74			
633	Impôts, taxes sur rémunérations	1 207 210,57			
637	Autres impôts, taxes (autres adm)	25 141,17			
64	Charges de personnels	96 656 139,03			
6411	Salaires, appointements	54 583 750,96			
6413	Primes et gratifications	3 236 208,26			
64141	Indemnités Formation	17 490,19			
64142	Vacations adm et techniques	16 621,14			
64143	Heures supplémentaires	25 532,82			
64145	Contrats de recherche	190 452,79			
64146	Primes éloignement	22 762,78			
64148	Autres	1 410 486,92			
6415	Supplément familial de traitement	775 454,46			
645	Charges de Séc Soc,de prévoyance	36 227 170,58			
647	Autres charges sociales	150 208,13			
65	Autres charges Gest courante	2 679 422,96			
651	Red conces brevets licences	437 788,63			
6571	Bourses	468 281,82			
6575	Subventions reçues et réparties	1 057 095,50			
6576	Subventions diverses	77 526,60			
6578	Autres charges spécifiques	207 079,75			
658	Charges div de gestion courante	431 650,66			
681	Doaux amortissts et provisions	6 919 693,37			
6811	Dot amortissts sur immobilisations	6 890 893,37			
6815	Dot prov pour risq et ch exploit	28 800,00			
	CHARGES FINANCIERES	1 889,90			
66	Charges financières	1 889,90			
666	Pertes de change	1 889,90			
	CHARGES EXCEPTIONNELLES	140 957,88			
67	Charges exeptionnelles	140 957,88			
671	Charges except op de gestion	34 962,90			
675	Val compt éléments d'actif cédés	105 994,98			
	Total dépenses	124 922 922,80		Total recettes	124 538 791,82
	Mode de réalisation de l'équilibre : Excédent de l'exercice			Mode de réalisation de l'équilibre : Déficit de l'exercice	384 130,98
	TOTAUX égaux en recettes et dépenses	124 922 922,80			124 922 922,80

Périmètre financier : Univ d'Angers et SAIC  
 Exercice comptable : 2010  
 Etablissement : 100 à 200  
 Centre financier : \*  
 Compte budgétaire : \*

NUMERO DE COMPTE	INTITULE DE RUBRIQUES	MONTANT
	EXCEDENT BRUT D'EXPLOITATION (Ou insuffisance)	2 119 341,95
791	+ Transfert de charges	0,00
75	+ Autres produits d'exploitation	460 723,01
65	- Autres charges d'exploitation	2 679 422,96
76 + 796	+ Produits financiers (a)	17 129,59
755 - 655	+/- Quote-part de résultat sur opérations faites en commun	0,00
66	- Charges financières (b)	1 889,90
771 + 778	+ Produits exceptionnels (c)	845 361,49
671 + 678	- Charges exceptionnels (d)	34 962,90
695	- Impôts sur les bénéfices (e)	0,00
	<b>= CAPACITE D'AUTOFINANCEMENT (Ou insuffisance)</b>	<b>726 280,28</b>

(a) Sauf reprise aux provisions

(b) Sauf dotations aux amortissements et aux provisions financiers

(c) Sauf :

- Produits des cessions d'immobilisation
- Quote-part des subventions virée au résultat de l'exercice
- Reprises sur provisions exceptionnelles

(d) Sauf :

- Valeur comptable des immobilisations cédées
- Dotations aux amortissements et provisions exceptionnelles

(e) Le cas échéant

Périmètre financier : Univ d'Angers et SAIC  
 Exercice comptable : 2010  
 Etablissement : 100 à 200  
 Centre financier : \*  
 Compte budgétaire : \*

NUMERO DE COMPTE	INTITULE DE RUBRIQUES	MONTANT
	RESULTAT NET (Positif ou négatif)	- 384 130,98
68	+ Charges calculées	6 919 693,37
78	- Reprises sur charges calculées	0,00
776	- Neutralisation des amortissements	3 121 065,92
775 - 675	- Plus-value de cession d'actif	0,00
675 - 775	+ Moins-value de cession d'actif	98 276,04
777	- Quote-part des subventions d'investissement rapportées au compte de résultat	2 786 492,23
	= CAPACITE D'AUTOFINANCEMENT (Ou insuffisance)	726 280,28

Périmètre financier : Univ d'Angers et SAIC  
 Exercice comptable : 2010  
 Etablissement : 100 à 200  
 Centre financier : \*  
 Compte budgétaire : \*

Compte	Description	Montant dépense	Compte	Description	Montant recette
	I.A.F.			C.A.F.	726 280,28
205	Concessions et droits similaires	388 997,29	13	Subventions d'investissement	7 514 373,96
2053	Logiciels	299 743,86	1311	État	2 195 525,00
2058	Autres concess. et dts similaires	89 253,43	1312	Régions	3 061 729,81
213	Constructions	3 314,00	1313	Départements	885 873,23
2135	Instal gén., agencts, aménagts	3 314,00	1314	Communes et groupets de communes	999 410,33
215	Instaltechniques, mat et outillage	2 924 660,96	1315	Autres collect et établis pub	317 151,63
2151	Installations techniques complexes	10 788,08	1317	Autres organismes	8 000,00
2153	Matériel scientifique	2 867 705,64	1318	Autres	46 683,96
2154	Matériel d'enseignement	26 493,04	77	PRODUITS EXCEPTIONNELS	7 718,94
2157	Agencts Amenagt Mat. et outillage	19 674,20	775	Produits des cessions d'éléments d'actif	7 718,94
218	Autres immobilisations corporelles	1 859 424,75			
2182	Matériel de transport	69 705,05			
2184	Mobilier	207 693,63			
2187	Matériel informatique	1 123 723,76			
2188	Matériels divers	458 302,31			
231	Immobilisations corporelles en cours	4 631 599,35			
2314	Constructions sur sol d'autrui	4 018 777,35			
2318	Autres immobilisations corporelles	612 822,00			
238	Avet ac versés sur immob corp	1 666 669,08			
2381	Avances versées sur immob corp	390 927,26			
2382	Acomptes versés sur immob corp	1 275 741,82			
275D	Dépôts et cautionnements versés	358,80			
	<b>Total des dépenses de la 2eme section</b>	<b>11 475 024,23</b>		<b>Total des recettes de la 2eme section</b>	<b>7 522 092,90</b>
	Mode de réalisation de l'équilibre :			Mode de réalisation de l'équilibre :	
	Déficit de l'exercice	384 130,98		Excedent de l'exercice	
	Augmentation du fond de roulement			Diminution du fond de roulement	3 226 651,05
	Totaux égaux en en recettes et en dépenses	136 397 947,03		Totaux égaux en en recettes et en dépenses	136 397 947,03
	Total brut des dépenses	136 397 947,03		Total brut des recettes	136 397 947,03
	A déduire : Dépenses internes	4 517 332,12		A déduire : Recettes internes	4 517 332,12
	<b>TOTAL NET DES DEPENSES</b>	<b>131 880 614,91</b>		<b>TOTAL NET DES RECETTES</b>	<b>131 880 614,91</b>
	(égal au total net des recettes)			(égal au total net des dépenses)	

Compte financier de l'exercice 2010

**UNIVERSITE**

<b>RESULTAT</b>
-----------------

10 Type de devise Devise de la société  
 EUR Montants en Euro européen  
 2010.01 -2010.15 Périodes reporting  
 2009.01 -2009.15 Périodes de comparaison

Code	Texte position de bilan/compte de résultat	TotPerRep	TotPerComp	Ecart absolu	Ecart rel
3000000	COMPTE DE RESULTAT				
3000000	RESULTAT D'EXPLOITATION				
3000000	CHARGES D'EXPLOITATION				
3032000	CONSOM. DE L'EXERCICE EN PROVENANCE DES TIERS				
3032040	ACHATS NON STOCKES DE MATIERES ET FOURNITURES				
3032040	60500000 Achats mat,équipets, tx incorp aux ouvrag. et pats	0.00	175.08	175.08-	100.0-
3032040	6061000 Electricite	792,873.19	714,993.34	77,879.85	10.9
3032040	60612000 Carburants et lubrifiants	45,547.12	36,463.44	9,083.68	24.9
3032040	60613000 Gaz	733,302.03	761,061.99	27,759.96-	3.6-
3032040	60617000 Eau	113,695.80	138,178.67	24,482.87-	17.7-
3032040	60618000 Autres fournitures non stockables	7,754.73	9,270.73	1,516.00-	16.4-
3032040	60620000 Acquisition de papier	92,475.81	96,890.19	4,414.38-	4.6-
3032040	60630000 Fournitures d'entretien et de petit équipement	1,841,895.06	1,245,775.70	596,119.36	47.9
3032040	60640000 Fournitures administratives	295,604.63	333,569.22	37,964.59-	11.4-
3032040	60650000 Linge, vêtements de travail	26,187.95	15,624.10	10,563.85	67.6
3032040	60670000 Fournitures, matériels enseignement, recherche	1,232,280.52	1,098,204.79	134,075.73	12.2
3032040	60680000 Autres matières et fournitures non stockées	54,756.74	56,271.49	1,514.75-	2.7-
3032040		5,236,373.58	4,506,478.74	729,894.84	16.2
3032050	SERVICES EXTERIEURS :				
3032051	PERSONNEL EXTERIEUR				
3032051	61100000 Sous-traitance generale	0.00	4,320.88	4,320.88-	100.0-
3032051		0.00	4,320.88	4,320.88-	100.0-
3032053	AUTRES SERVICES EXTERIEURS				
3032053	18618400 PI-Reprographie	80,506.23	18,745.17	61,761.06	329.5
3032053	18628880 PI-Autres	42,362.26	10,899.15	31,463.11	288.7
3032053	61320000 Locations immobilières	336,929.35	92,780.45	244,148.90	263.1
3032053	61350000 Locations mobilières	287,668.69	240,068.45	47,600.24	19.8
3032053	61400000 Charges locatives et de copropriété	113,421.13	108,222.67	5,198.46	4.8
3032053	61520000 Sur biens immobiliers (à subd comme le cpte 21)	1,464,222.99	1,854,724.69	390,501.70-	21.1-
3032053	61550000 Sur biens mobiliers (à subd comme le cpte 21)	1,217,212.93	1,021,473.64	195,739.29	19.2
3032053	61560000 Maintenance (à subdiviser comme le compte 21)	147,546.82	259,288.60	111,741.78-	43.1-
3032053	61800000 Primes d'assurance	59,121.09	55,470.66	3,650.43	6.6
3032053	61700000 Etudes et recherches	154,557.83	232,451.54	77,893.71-	33.5-
3032053	61810000 Documentation generale	342,741.36	439,799.74	97,058.38-	22.1-
3032053	61831100 Doct tech et bibl - abonnt - français	300,266.41	353,495.08	53,228.67-	15.1-
3032053	61832100 Ouvrages français	0.00	59.00	59.00-	100.0-
3032053	61833100 Ouvrage franc. élect	631,534.48	604,083.29	27,451.19	4.5
3032053	61840000 Reprographie	143,990.96	166,224.23	22,233.27-	13.4-
3032053	61850000 Frais de colloques, séminaires, conférences	91,305.69	46,255.14	45,050.55	97.4
3032053	62140000 Personnel prêt à l'établissement	228,233.16	363,432.69	135,199.53-	37.2-
3032053	62240000 Rémunérations des transitaires	5,856.95	2,312.37	3,544.58	153.3
3032053	62260000 Honoraires	110,773.84	53,243.55	57,530.29	108.1
3032053	62270000 Frais d'actes et de contentieux	52.13	150.00	97.87-	65.2-
3032053	62280000 Divers frais intermédiaire et honoraires	99,094.18	66,253.91	32,840.27	49.6
3032053	62310000 Annonces et insertions	124,439.70	52,771.53	71,668.17	135.8

10 Type de devise Devise de la société  
EUR Montants en Euro européen  
2010.01 -2010.15 Périodes reporting  
2009.01 -2009.15 Périodes de comparaison

Poste	Texte position de bilan/compte de résultat	TotParRep	TotParComp	Ecart absolu	Ecart rel
3032053	62330000 Foires et expositions	26,543.21	60,637.40	34,094.19-	56.2-
3032053	62350000 Catalogues et imprimés	18,844.50	11,242.85	7,601.65	67.6
3032053	62370000 Publications	43,879.27	19,710.22	24,169.05	122.6
3032053	62380000 Divers	275,653.94	272,618.20	3,035.74	1.1
3032053	62410000 Transports sur achats	290.72	0.00	290.72	
3032053	62440000 Transports administratifs	17,149.00	31,433.17	14,284.17-	45.4-
3032053	62470000 Transports collectifs du personnel	92,533.45	72,347.42	20,186.03	27.9
3032053	62480000 Divers transport	61.67	362.63	300.96-	83.0-
3032053	62540000 Frais d'inscription aux colloques	126,079.37	116,176.94	9,902.43	8.5
3032053	62550000 Frais de déménagement	165,736.80	11,192.14	154,544.66	1,380.8
3032053	62560000 Missions	90.50	0.00	90.50	
3032053	62561000 Missions personnels de l'epsco	1,609,919.13	1,413,950.76	195,968.37	13.9
3032053	62562000 Missions étudiants	56,374.73	29,534.22	26,840.51	90.9
3032053	62563000 Missions personnalités extérieures	218,075.15	182,909.14	35,166.01	19.2
3032053	62570000 Frais réceptions	392,532.51	308,595.13	83,937.38	27.2
3032053	62640000 Téléphone	158,920.67	146,459.11	12,461.56	8.5
3032053	62650000 Affranchissements	191,918.41	166,502.62	25,415.79	15.3
3032053	62660000 Internet	106,927.98	40,472.64	66,455.34	164.2
3032053	62780000 Autres frais et commissions	3,472.63	1,626.72	1,845.91	113.5
3032053	62810000 Concours divers (cotisations)	132,355.91	90,936.76	41,419.15	45.5
3032053	62820000 Blanchissage	11,543.47	15,361.87	3,818.40-	24.9-
3032053	62830000 Format continue du personnel de l'établissement	102,892.46	89,038.27	13,854.19	15.6
3032053	62860000 Contrats de nettoyage	1,053,210.85	1,168,308.83	115,097.98-	9.9-
3032053	62885000 Factur payes à façon	38,579.68	0.00	38,579.68	
3032053	62888000 Autres frais divers	1,230,670.15	1,058,538.25	172,131.90	16.3
3032053		12,056,094.34	11,350,160.84	705,933.50	6.2
3032050		12,056,094.34	11,354,481.72	701,612.62	6.2
3032000	TOTAL CONSOM. DE L'EXERC. PROVENANT DE TIERS	17,292,467.92	15,860,960.46	1,431,507.46	9.0
3033000	IMPOTS, TAXES ET VERSEMENTS ASSIMILES				
3033010	SUR REMUNERATIONS				
3033010	63310000 Impôt et taxe - versement de transport	951,407.83	141,858.68	809,549.15	570.7
3033010	63320000 Cotisation FNAL	255,802.74	38,534.86	217,267.88	563.8
3033010		1,207,210.57	180,393.54	1,026,817.03	569.2
3033030	AUTRES IMPOTS, TAXES ET VERSEMENTS ASSIMILES				
3033030	63780000 Taxes diverses	25,141.17	2,482.07	22,659.10	912.9
3033030		25,141.17	2,482.07	22,659.10	912.9
3033000	TOTAL IMPOTS, TAXES ET VERSEMENTS ASSIMILES	1,232,351.74	182,875.61	1,049,476.13	573.9
3034000	CHARGES DE PERSONNEL				
3034010	SALAIRES ET TRAITEMENTS				
3034010	64110000 Salaires, appointements	8,147.80	5,487,677.05	5,479,529.25-	99.9-
3034010	6411110 Rémunérations princip. fonctionnaires enseignants	30,118,818.06	0.00	30,118,818.06	
3034010	6411120 Rémun.princip.fonctionnaires non-enseignants	9,527,680.20	0.00	9,527,680.20	
3034010	6411200 Rémunérations principales des CDI	397,244.04	0.00	397,244.04	
3034010	64111310 Rémunérations princ. Allocataires de Recherche	1,876,720.76	0.00	1,876,720.76	
3034010	64111320 Rémunérations princ. ATER	1,061,266.32	0.00	1,061,266.32	
3034010	64111380 Rémunérations princ. Autres	5,455,739.79	0.00	5,455,739.79	



10 Type de devise Devise de la société  
 EUR Montants en Euro européen  
 2010.01 -2010.15 Périodes reporting  
 2009.01 -2009.15 Périodes de comparaison

Poste	Texte position de bilan/compte de résultat	TotPérRep	TotPérComp	Ecart absolu	Ecart rel
3034010	64111400 Rémun. du pers. dispositifs d'aides à l'emploi	14,934.97	0.00	14,934.97	
3034010	64111800 Autres rémunérations principales non-titulaires	1,070,550.86	0.00	1,070,550.86	
3034010	64112110 Cours complémentaires Personnel titulaire	2,188,655.78	0.00	2,188,655.78	
3034010	64112120 Cours complémentaires Personnel non-titulaire	216,580.64	0.00	216,580.64	
3034010	64112200 Monitorat, tutorat	78,145.87	0.00	78,145.87	
3034010	64112300 Vacances administratives et techniques	2,372,777.29	0.00	2,372,777.29	
3034010	64112800 Autres rémunérations accessoires	196,488.58	0.00	196,488.58	
3034010	64120000 Congés payés du personnel	0.00	1,111.58	1,111.58-	100.0-
3034010	64131000 Primes Resp Pédagogique	0.00	242,837.55	242,837.55-	100.0-
3034010	64131400 Indemnité d'administration et de technicité	224,627.35	0.00	224,627.35	
3034010	64131200 Indemnités forfaitaires travaux supplémentaires	164,378.35	0.00	164,378.35	
3034010	64131300 Primes des personnels informatiques	138,939.23	0.00	138,939.23	
3034010	64131400 PPRS	763,362.78	0.00	763,362.78	
3034010	64131500 Indemnités spécifiques Bibliothèques	53,449.16	0.00	53,449.16	
3034010	64131800 Autres primes des personnels non-enseignants	158,680.43	0.00	158,680.43	
3034010	64132000 Primes charges administratives	0.00	106,035.91	106,035.91-	100.0-
3034010	64132100 Prime recherche et/ou enseignement supérieur	759,121.15	0.00	759,121.15	
3034010	64132200 PRP - Primes Responsabilités Pédagogiques	366,279.65	0.00	366,279.65	
3034010	64132300 PCA - Primes de charges administratives	125,111.80	0.00	125,111.80	
3034010	64132400 PEDE - prime d'encadrement doctoral	400,900.75	0.00	400,900.75	
3034010	64132800 Autres primes des personnels enseignants	81,357.61	0.00	81,357.61	
3034010	64133000 Autres primes	0.00	494,593.20	494,593.20-	100.0-
3034010	64141100 Indem mens forfaitaire (Congé de formation)	17,490.19	0.00	17,490.19	
3034010	64142000 Vacances administratives et techniques	0.00	62,086.88	62,086.88-	100.0-
3034010	64142100 Indemnité de résidence	75.61	0.00	75.61	
3034010	64142200 Major traitt affectation DOM et TOM	584.28	0.00	584.28	
3034010	64142400 Indemn. d'éloignement collectivités d'outre-mer	15,961.25	0.00	15,961.25	
3034010	64143100 Indemnités relatives à la formation continue	20,732.82	0.00	20,732.82	
3034010	64143200 Indemnités relatives aux contrats de recherche	4,800.00	0.00	4,800.00	
3034010	64144000 Indemnités jurys d'enseignement concours	0.00	24,250.42	24,250.42-	100.0-
3034010	64145000 Contrats de recherche	0.00	10,570.12	10,570.12-	100.0-
3034010	64145110 Compensé réduc charges SS (HeureSupp)	190,452.79	0.00	190,452.79	
3034010	64146280 autres allocations	22,762.78	0.00	22,762.78	
3034010	64148000 Autres rémunérations	0.00	205,990.24	205,990.24-	100.0-
3034010	64148100 Mesures sal. Bonif. Indem. agents catég. A/B -GIPA	52,173.01	0.00	52,173.01	
3034010	64148200 Nouvelle bonification indiciaire	72,245.83	0.00	72,245.83	
3034010	64148400 Indemn exceptionnelle Contrib. sociale généralisée	7,819.18	0.00	7,819.18	
3034010	64148800 Diverses autres charges connexes	1,278,248.90	0.00	1,278,248.90	
3034010	64150000 Supplément familial de traitement	775,454.46	31,860.57	743,593.89	2,333.9
3034010	64171000 Allocation unique dégressive	0.00	53,246.21	53,246.21-	100.0-
3034010	64211100 HC Pers Et Form Init	0.00	1,659,223.02	1,659,223.02-	100.0-
3034010	64211200 HC Pers Et FC	0.00	3,855.43	3,855.43-	100.0-
3034010	64221100 Personnel Ext Ens Form initiale	0.00	692,453.96	692,453.96-	100.0-
3034010	64221200 Personnel Ext Ens FC	0.00	7,175.93	7,175.93-	100.0-
3034010	64222100 Pers Ext non ens Form Init	0.00	1,817,704.71	1,817,704.71-	100.0-
3034010	64222200 Pers Ext non ens FC	0.00	1,659.52	1,659.52-	100.0-
3034010	64481000 CAE	0.00	72,602.92	72,602.92-	100.0-
3034010	64482000 Contrats Avenir	0.00	8,548.42	8,548.42-	100.0-
3034010		60,278,760.32	10,983,483.64	49,295,276.68	448.8
3034030	CHARGES SOCIALES				
3034030					
3034030	64510000 Cotisations à l'urssaf	0.00	2,216,007.04	2,216,007.04-	100.0-
3034030	64511000 Cotis Assurance maladie des agents titulaires	3,858,209.06	0.00	3,858,209.06	

10 Type de devise Devise de la société  
 EUR Montants en Euro européen  
 2010.01 -2010.15 Périodes reporting  
 2009.01 -2009.15 Périodes de comparaison

Poste	Texte position de bilan/compte de résultat	TotPerRep	TotPerComp	Ecart absolu	Ecart Rel
3034030	64512000 Cotis Ass maladie agents non titulaires	1,920,107.10	0.00	1,920,107.10	
3034030	64531100 Cotis patr pension civile des titulaires	24,811,734.32	0.00	24,811,734.32	
3034030	64532000 Pension civile	0.00	368,842.45	368,842.45-	100.0-
3034030	64532100 Cotis patr RAFP personnels civils	242,965.94	0.00	242,965.94	
3034030	64533100 Cotis vieillesse non-tit plafonné	1,003,362.44	0.00	1,003,362.44	
3034030	64533200 Cotis vieillesse non-tit déplafonné	212,940.78	0.00	212,940.78	
3034030	64534000 Ircantec	22,086.63	259,631.72	237,545.09-	91.5-
3034030	64534100 Cotis IRCANTEC non-tit. sous-plafond	438,349.31	0.00	438,349.31	
3034030	64534200 Cotis IRCANTEC non-tit. dessus-plafond	31,907.28	0.00	31,907.28	
3034030	64541000 Cotis assurance chômage (part patronale)	788,691.30	4,941.81	783,749.49	15,859.6
3034030	64548000 Autres cotisations aux ASSEDI	0.00	427,112.91	427,112.91-	100.0-
3034030	64580000 Cotisations aux autres organismes sociaux	1.35	0.00	1.35	
3034030	64581000 Cotisations d'allocations familiales	2,737,401.28	0.00	2,737,401.28	
3034030	64582100 Contrib. solidarité autonomie personnels civils	159,413.79	0.00	159,413.79	
3034030	64711000 Accidents du travail et maladies professionnelles	857.69	0.00	857.69	
3034030	64713000 Capital-décès	53,507.64	0.00	53,507.64	
3034030	64714000 Congés de longue durée	35,307.57	0.00	35,307.57	
3034030	64715000 Remboursements forfaitaires de transports	38,369.40	0.00	38,369.40	
3034030	64740000 Oeuvres sociales	14,073.78	8,511.97	5,561.81	65.3
3034030	64780000 Autres charges sociales divers	8,092.05	20,256.44	12,164.39-	60.1-
3034030		36,377,378.71	3,305,304.34	33,072,074.37	1,000.6
3034000	TOTAL CHARGES DE PERSONNEL	96,656,139.03	14,288,787.98	82,367,351.05	576.4
3035000	DOTATIONS AUX AMORTISSEMENTS ET PROVISIONS				
3035000	IMMOBILISATIONS: DOTATIONS AUX AMORTISSEMENTS				
3035010	68111500 DAP-concessions, brevets, licences	246,233.20	212,100.75	34,132.45	16.1
3035010	68112316 Dot amort Bâtiments affectés ou reçus en dotation	3,114,122.70	3,114,122.70	0.00	0.0
3035010	68112317 Dot amort Bâtiments acquis	72,965.97	72,965.97	0.00	0.0
3035010	68112318 Dot amort Bâtiments autres	103,664.92	0.00	103,664.92	
3035010	68112356 Dot amort Instal gén agnet amngt constr aff ou dot	53,330.19	53,330.19	0.00	0.0
3035010	68112357 Dot amort Instal gén, agnet amngt constr acquis	911.50	37.67	873.83	2,319.7
3035010	68112517 Dot amrt Inst techniques complexes acquis	1,278.81	269.50	1,009.31	374.5
3035010	68112537 Dot amort Matériel scientifique acquis	1,416,541.93	2,125,695.48	709,153.55-	33.4-
3035010	68112538 Dot amort Matériel scientifique autres	6,901.40	9,167.61	2,266.21-	24.7-
3035010	68112547 Dot amort Mat enseignement acquis	141,406.12	173,605.65	32,199.53-	18.5-
3035010	68112548 Dot amort Mat enseignement autres	3,776.59	4,950.95	1,174.36-	23.7-
3035010	68112557 Dot amort Outillage acquis	5,289.65	4,590.40	699.25	15.2
3035010	68112558 Dot amort Outillage autres	11,002.22	15,854.76	4,852.54-	30.6-
3035010	68112577 Dot amrt Agncts & amngts mat & out acquis	38,797.64	57,764.38	18,966.74-	32.8-
3035010	68112578 Dot amrt Agncts & amngts mat & out autres	8,214.18	9,327.24	1,113.06-	11.9-
3035010	68112618 Dot amrt Collections doc autres	1,326.14	2,674.26	1,348.12-	50.4-
3035010	68112817 Dot amrt Inst gén, agncts, amngts div acquis	159,277.86	111,682.50	47,595.36	42.6
3035010	68112818 Dot amrt Inst gén, agncts, amngts div autres	30,537.72	55,255.69	24,717.97-	44.7-
3035010	68112827 Dot amrt Matériel transport acquis	49,316.36	66,351.45	17,035.09-	25.7-
3035010	68112837 Dot amrt Matériel de bureau acquis	40,193.41	72,340.43	32,147.02-	44.4-
3035010	68112838 Dot amrt Matériel de bureau autres	5,413.21	9,021.13	3,607.92-	40.0-
3035010	68112847 Dot amrt Mobilier acquis	62,092.79	71,140.63	9,047.84-	12.7-
3035010	68112848 Dot amrt Mobilier autres	5,895.00	8,674.97	2,779.97-	32.0-
3035010	68112877 Dot amrt Mat informatique acquis	738,759.55	1,263,289.17	524,529.62-	41.5-
3035010	68112878 Dot amrt Mat informatique autres	82,430.24	106,077.80	23,647.56-	22.3-
3035010	68112887 Dot amrt Matériels divers acquis	439,903.97	879,104.72	439,200.75-	50.0-

10 Type de devise Devise de la société  
 EUR Montants en Euro européen  
 2010.01 -2010.15 Périodes reporting  
 2009.01 -2009.15 Périodes de comparaison

Poste	Texte position de bilan/compte de résultat	TotPerRep	TotPerComp	Ecart absolu	Ecart rel
3035010	6812868 Dot amrt Matériels divers autres	51,310.10	80,941.44	29,631.34-	36.6-
3035010		6,890,893.37	8,580,337.44	1,689,444.07-	19.7-
3035060	RISQUES ET CHARGES : DOTATIONS AUX PROVISIONS				
3035060	68151900 Dotat* autres provisions pour risques	28,800.00	0.00	28,800.00	
3035060		28,800.00	0.00	28,800.00	
3035000	TOTAL DOTATIONS AMORTISSEMENTS ET PROVISIONS	6,919,693.37	8,580,337.44	1,660,644.07-	19.4-
3035000					
3036000	AUTRES CHARGES D'EXPLOITATION				
3036000					
3036000	65110000 Redev.concess*, brevets, licences, marques, proc.	388,004.67	213,621.00	174,383.67	81.6
3036000	65160000 Droits d'auteurs et de reproduction	49,094.82	47,707.06	1,387.76	2.9
3036000	65180000 Autres droits et valeurs similaires	689.14	1,202.75	513.61-	42.7-
3036000	65400000 Charges sur créances irrécouvrables	0.00	2,626.52	2,626.52-	100.0-
3036000	65710000 Bourses	468,281.82	393,145.29	75,136.53	19.1
3036000	65750000 Subventions reçues et réparties par l'epsco	1,057,095.50	152,567.47	904,528.03	592.9
3036000	65760000 Subventions diverses	77,526.60	242,142.34	164,615.74-	68.0-
3036000	65780000 Autres charges spécifiques	207,079.75	52,767.51	154,312.24	292.4
3036000	65830000 Charges gestion - annulation OR exerc. antérieur	267,761.60	642,847.00	375,085.40-	58.3-
3036000	65880000 Autres charges diverses de gestion courante	163,889.06	242,836.03	78,946.97-	32.5-
3036000	TOTAL AUTRES CHARGES D'EXPLOITATION	2,679,422.96	1,991,462.97	687,959.99	34.5
3036000					
3030000	TOTAL CHARGES D'EXPLOITATION	124,780,075.02	40,904,424.46	83,875,650.56	205.1
3030000					
3050000	PRODUITS D'EXPLOITATION				
3050000					
3051000	MONTANT NET DU CHIFFRE D'AFFAIRES				
3051000					
3051030	PRODUCTION VENDUE				
3051030					
3051035	PRESTATIONS DE SERVICE				
3051035					
3051035	18706200 PI-Prestations de recherche	24,754.30-	5,566.15-	19,188.15-	344.7-
3051035	18706700 PI-Ventes de publications	15,402.96-	5,333.00-	10,069.96-	188.8-
3051035	18706800 PI-Autres prestations de services	82,711.23-	18,745.17-	63,966.06-	341.2-
3051035	70611000 Drts de scolar applicables aux diplômes nationaux	2,640,261.05-	2,057,064.52-	583,196.53-	28.4-
3051035	70612000 Droits des diplômes propres à chaque établissement	483,291.81-	82,723.13-	400,568.68-	484.2-
3051035	70613000 Redevances	14,520.00-	22,411.00-	7,891.00	35.2
3051035	70620000 Prestations de recherche	551,578.53-	942,362.16-	390,783.63	41.5
3051035	70650000 Prestations de formation continue	1,757,540.98-	1,285,502.39-	472,038.59-	36.7-
3051035	70660000 Colloques	101,370.12-	122,751.83-	21,381.71	17.4
3051035	70670000 Ventes de publications	16,726.79-	15,656.58-	1,070.21-	6.8-
3051035	70680000 Autres prestations de services	972,912.26-	546,926.63-	425,985.63-	77.9-
3051035		6,661,070.03-	5,105,042.56-	1,556,027.47-	30.5-
3051036	Produits des activités annexes				
3051036	70830000 Locations diverses	33,816.37-	51,567.04-	17,750.67	34.4
3051036	70840000 Mise à disposition de personnel facturée	137,771.14-	125,767.97-	12,003.17-	9.5-
3051036	70850000 Ports et frais accessoires facturés aux clients	159.20-	0.00	159.20-	
3051036	70870000 Hébergements et restauration	11,380.00-	8,960.00-	2,420.00-	27.0-
3051036	70880000 Autres produits d'activités annexes	1,911.97-	623.23-	1,288.74-	206.8-
3051036		185,038.68-	186,918.24-	1,879.56	1.0
3051030	TOTAL PRODUCTION VENDUE	6,846,108.71-	5,291,960.80-	1,554,147.91-	29.4-
3051030					

10 Type de devise Devise de la société  
 EUR Montants en Euro européen  
 2010.01 -2010.15 Périodes reporting  
 2009.01 -2009.15 Périodes de comparaison

Poste	Texte position de bilan/compte de résultat	TotPerRep	TotPerComp	Ecart absolu	Ecart rel
3051000	MONTANT NET DU CHIFFRE D'AFFAIRES	6,846,108.71-	5,291,960.80-	1,554,147.91-	29.4-
3051000	=====				
3056000	SUBVENTIONS D'EXPLOITATION				
3056000	=====				
3056000	74110000 Subvention exploitation-Ministère de tutelle	103,075,507.07-	22,174,042.19-	80,901,464.88-	364.8-
3056000	74160000 Subvention exploitation-Autre ministère	287,446.78-	228,196.44-	59,250.34-	26.0-
3056000	74180000 Autres subvention exploitation Etat	91,714.39-	0.00	91,714.39-	
3056000	74420000 Subventions de la région	1,648,616.17-	2,088,474.24-	439,858.07	21.1
3056000	74430000 Subventions du département	1,046,189.96-	592,457.00-	453,732.96-	76.6-
3056000	74440000 Subv des communes et groupements de communes	982,340.04-	988,110.00-	5,769.96	0.6
3056000	74451000 Rémunération chaise au titre des CES	0.00	25,140.41-	25,140.41	100.0
3056000	74453000 Aide Etat versée par chaisee pr les emplois-jeunes	3,043.01-	20,143.86-	17,100.85	84.9
3056000	74460000 Subventions union européenne	652,561.21-	562,144.78-	90,416.43-	16.1-
3056000	74470000 Subventions d'organismes internationaux	48,300.00-	33,660.00-	14,640.00-	43.5-
3056000	74480000 Subv d'autres coll publ & organ internationaux	805,006.71-	1,102,303.70-	297,296.99	27.0
3056000	74600000 Dons et legs	2,000.00-	7,119.14-	5,119.14	71.9
3056000	74810000 Pcts versts liberatoires ouvrant droit exone. TA	838,908.86-	830,308.49-	8,600.37-	1.0-
3056000	74880000 Autres subventions	972,557.73-	1,151,919.94-	179,362.21	15.6
3056000	TOTAL SUBVENTIONS D'EXPLOITATION	110,454,191.93-	29,804,020.19-	80,650,171.74-	270.6-
3056000	=====				
3057000	REPRISES SUR PROVISIONS				
3057000	=====				
3057000	78112000 Reprise amortisst immobilisations corporelles	0.00	85,190.16-	85,190.16	100.0
3057000	TOTAL REPRISES SUR PROVISIONS	0.00	85,190.16-	85,190.16	100.0
3057000	=====				
3059000	AUTRES PRODUITS D'EXPLOITATION				
3059000	=====				
3059000	75110000 Redev. concess, brevets, licences, marques#	61,580.32-	49,480.91-	12,099.41-	24.5-
3059000	75180000 Autres droits et valeurs similaires	0.00	45.00-	45.00	100.0
3059000	75830000 Pcts gest cour provenant annulat mdt exc. ant.	18,183.65-	6,948.67-	11,234.98-	161.7-
3059000	75880000 Autres produits	380,959.04-	497,211.34-	116,252.30	23.4
3059000	TOTAL AUTRES PRODUITS D'EXPLOITATION	460,723.01-	553,685.92-	92,962.91	16.8
3059000	=====				
3050000	TOTAL PRODUITS D'EXPLOITATION	117,761,023.65-	35,734,857.07-	82,026,166.58-	229.5-
3050000	=====				
3070000		384,130.98	0.00	384,130.98	
2		0.00	4,121,949.47-	4,121,949.47	100.0
3000000	RESULTAT D'EXPLOITATION	7,403,182.35	1,047,617.92	6,355,564.43	606.7
3000000	=====				

10 Type de devise Devise de la société  
EUR Montants en Euro européen  
2010.01 -2010.15 Périodes reporting  
2009.01 -2009.15 Périodes de comparaison

Poste	Texte position de bilan/compte de résultat	TotParRep	TotParComp	Ecart absolu	Ecart rel
5000000	RESULTAT FINANCIER				
5000000	-----				
5030000	CHARGES FINANCIERES				
5030000	-----				
5035000	DIFFERENCES DE CHANGE NEGATIVES				
5035000	-----				
5035000	66600000 Pertes de change	1,889.90	2,333.56	443.66-	19.0-
5035000	TOTAL DIFFERENCES NEGATIVES DE CHANGE	1,889.90	2,333.56	443.66-	19.0-
5035000	-----				
5030000	TOTAL CHARGES FINANCIERES	1,889.90	2,333.56	443.66-	19.0-
5030000	-----				
5050000	PRODUITS FINANCIERS				
5050000	-----				
5053000	AUTRES INTERETS ET PRODUITS ASSIMILES				
5053000	-----				
5053000	66181000 Interêts des dettes commerciales	0.00	40.00	40.00-	100.0-
5053000	76400000 Revenus des valeurs mobilières de placement	16,095.00-	97,601.19-	81,506.19	83.5
5053000	TOTAL AUTRES INTERETS ET PRODUITS ASSIMILES	16,095.00-	97,561.19-	81,466.19	83.5
5053000	-----				
5055000	DIFFERENCES POSITIVES DE CHANGE				
5055000	-----				
5055000	76500000 Gains de change	1,034.59-	61.39-	973.20-	1,585.3-
5055000	TOTAL DIFFERENCES POSITIVES DE CHANGE	1,034.59-	61.39-	973.20-	1,585.3-
5055000	-----				
5050000	TOTAL PRODUITS FINANCIERS	17,129.59-	97,622.58-	80,492.99	82.5
5050000	-----				
5000000	RESULTAT FINANCIER	15,239.69-	95,289.02-	80,049.33	84.0
5000000	-----				

10 Type de devise Devise de la société  
 EUR Montants en Euro européen  
 2010.01 -2010.15 Périodes reporting  
 2009.01 -2009.15 Périodes de comparaison

Poste	Texte position de bilan/compte de résultat	TotPérRep	TotPérComp	Ecart absolu	Ecart rel.
6000000	RESULTAT EXCEPTIONNEL				
6000000					
6030000	CHARGES EXCEPTIONNELLES				
6030000					
6033000	CHARGES EXCEPT. SUR OPERATIONS DE GESTION				
6033000					
6033000	67110000 Penalties sur contrats et conventions	11,791.25	0.00	11,791.25	
6033000	67120000 Penalties, amendes fiscales ou pénales	1,283.75	432.28	851.47	197.0
6033000	67182000 Charges except. provenant annulat <sup>o</sup> orc exc. ant.	0.00	5,242.12	5,242.12-	100.0-
6033000	67189000 Autres charges exceptionnelles diverses	21,887.90	28,759.45	6,871.55-	23.9-
6033000	TOTAL CHARGES EXCEPT. / OPERATIONS DE GESTION	34,962.90	34,433.85	529.05	1.5
6033000					
6035000	CHARGES EXCEPT. SUR OPERATIONS EN CAPITAL				
6035000					
6035030	VAL. COMPTABLES DES ELMTS IMMO. ET FIN. CEDES				
6035030					
6035030	67510000 Valeurs comptables des immob incorp cedees	0.00	56,220.30	56,220.30-	100.0-
6035030	67520000 Valeurs comptables des immob. corp cedees	105,994.98	0.00	105,994.98	
6035030		105,994.98	56,220.30	49,774.68	88.5
6035000	TOTAL CHARGES EXCEPT. / OPERATIONS EN CAPITAL	105,994.98	56,220.30	49,774.68	88.5
6035000					
6030000	TOTAL CHARGES EXCEPTIONNELLES	140,957.88	90,654.15	50,303.73	55.5
6030000					
6050000	PRODUITS EXCEPTIONNELS				
6050000					
6053000	PRODUITS EXCEPT. SUR OPERATIONS DE GESTION				
6053000					
6053000	77182000 Pdts exception. provenant annulat <sup>o</sup> dép exc ant	610,691.05-	71,410.66-	539,280.39-	755.2-
6053000	TOTAL PRODUITS EXCEPT. / OPERATIONS DE GESTION	610,691.05-	71,410.66-	539,280.39-	755.2-
6053000					
6055000	PRODUITS EXCEPT. SUR OPERATIONS EN CAPITAL				
6055000					
6055030	PRODUITS DES CESSIONS D'ELEMENTS D'ACTIF				
6055030					
6055030	77520000 Pdts des cessions d'elements d'actifs immo. corp.	7,718.94-	0.00	7,718.94-	
6055030	77600000 Produits issus de la neutralisat <sup>o</sup> amortissements	3,121,065.92-	3,114,122.70-	6,943.22-	0.2-
6055030		3,128,784.86-	3,114,122.70-	14,662.16-	0.5-
6055050	SUBVENTIONS D'INVEST. VIREES AU RESULTAT				
6055050					
6055050	77700000 Quote-part des subv.invest. viree au resultat exc.	2,786,492.23-	6,091,955.11-	3,305,462.88	54.3
6055050		2,786,492.23-	6,091,955.11-	3,305,462.88	54.3
6055070	AUTRES PRODUITS EXCEPT. / OPERATIONS EN CAPITAL				
6055070					
6055070	77800000 Autres produits exceptionnels	234,670.44-	9,393.52-	225,276.92-	2,398.2-
6055070		234,670.44-	9,393.52-	225,276.92-	2,398.2-
6055000	TOTAL PRODUITS EXCEPT. / OPERATIONS EN CAPITAL	6,149,947.53-	9,215,471.33-	3,065,523.80	33.3
6055000					
6050000	TOTAL PRODUITS EXCEPTIONNELS	6,760,638.58-	9,286,881.99-	2,526,243.41	27.2
6050000					
6000000	RESULTAT EXCEPTIONNEL	6,619,680.70-	9,196,227.84-	2,576,547.14	28.0
6000000					

10 Type de devise Devise de la société  
EUR Montants en Euro européen  
2010.01 -2010.15 Périodes reporting  
2009.01 -2009.15 Périodes de comparaison

Poste	Texte position de bilan/compte de résultat	TotPérRep	TotPérComc	Ecart absolu	Ecart rel
9000000	RESULTAT DE L'EXERCICE AP. IMPOTS/BENEFICES				
9000000	=====				
9000000		4,384,130.98-	4,121,949.47	4,506,080.45-	109.3-

Compte financier de l'exercice 2010

**UNIVERSITE**

<b>BILAN</b>
--------------



10 Type de devise Devise de la société  
 EUR Montants en Euro européen  
 2010.01 -2010.16 Périodes reporting  
 2009.01 -2009.16 Périodes de comparaison

Poste	Texte position de bilan/compte de résultat	TotPérRep.	TotPérComp	Ecart absolu	Ecart rel.
1000000	ACTIF				
1000000	=====				
1010000	ACTIF IMMOBILISE				
1010000	=====				
1013040	CONCESSIONS, BREVETS, LICENCES, MARQUES, PROCEDES				
1013040	DROITS ET VALEURS SIMILAIRES				
1013040	=====				
1013041	VALEUR BRUTE				
1013041					
1013041	20531000 Logiciels acquis ou sous-traités	1,407,796.27	1,108,052.41	299,743.86	27.1
1013041	20580000 Autres conces° et dts similaires, brevets, lic., m	337,664.79	248,411.36	89,253.43	35.9
1013041		1,745,461.06	1,356,463.77	388,997.29	28.7
1013043	AMORTISSEMENTS / PROVISIONS				
1013043					
1013043	28053100 Amortissement-Logiciels acquis ou sous-traités	1,033,731.87-	825,868.38-	207,863.49-	25.2-
1013043	28058000 Amortissement-Autres concession et droit	189,049.78-	135,828.70-	53,221.08-	39.2-
1013043		1,222,781.65-	961,697.08-	261,084.57-	27.1-
1013040		522,679.41	394,766.69	127,912.72	32.4
1013000		522,679.41	394,766.69	127,912.72	32.4
1015027	28431600 Amort Bâtiments renouvel n'incombe pas à ets	21,780,177.90-	18,666,055.20-	3,114,122.70-	16.7-
1015027		21,780,177.90-	18,666,055.20-	3,114,122.70-	16.7-
1015025		21,780,177.90-	18,666,055.20-	3,114,122.70-	16.7-
1015032	Amortissement / Provisions				
1015032	28161800 Amort Collect° autres	13,334.70-	12,008.56-	1,326.14-	11.0-
1015032		13,334.70-	12,008.56-	1,326.14-	11.0-
1015031	Valeur Brute				
1015031	21618000 Autres collections	13,334.70	13,334.70	0.00	0.0
1015031	21647000 Collections lit, scient, artist acquises	124,005.68	124,005.68	0.00	0.0
1015031		137,340.38	137,340.38	0.00	0.0
1015030		124,005.68	125,331.82	1,326.14-	1.1-
1015010	TERRAINS				
1015010	=====				
1015011	VALEUR BRUTE				
1015011					
1015011	21127000 Terrains aménagés acquis	1.00	1.00	0.00	0.0
1015011		1.00	1.00	0.00	0.0
1015010		1.00	1.00	0.00	0.0
1015020	CONSTRUCTIONS				
1015020	=====				
1015021	VALEUR BRUTE				
1015021					
1015021	21316000 Const bâtiments affectés ou reçus en dotation	93,405,000.00	93,405,000.00	0.00	0.0
1015021	21317000 Constructions bâtiments acquis	2,188,604.00	2,188,604.00	0.00	0.0
1015021	21318000 Autres constructions bâtiments	4,134,245.29	0.00	4,134,245.29	
1015021	21356000 Instal gén, agnct amngt des constructions	1,599,978.50	1,599,978.50	0.00	0.0
1015021	21357000 Instal gén, agncts, amngts des construct° acquis	21,262.47	17,948.47	3,314.00	18.5
1015021		101,349,090.26	97,211,530.97	4,137,559.29	4.3
1015023	AMORTISSEMENTS / PROVISIONS				
1015023					
1015023	28131700 Amortissement Bâtiments acquis	395,908.34-	322,942.37-	72,965.97-	22.6-
1015023	28131800 Amortissement Bâtiments autres	309,670.37-	0.00	309,670.37-	
1015023	28135700 Amort Instal gén, agnct amngt des constr acquis	949.17-	37.67-	911.50-	2,419.7-
1015023		706,527.88-	322,980.04-	383,547.84-	118.8-

10 Type de devise Devise de la société  
 EUR Montants en Euro européen  
 2010.01 -2010.16 Périodes reporting  
 2009.01 -2009.16 Périodes de comparaison

Poste	Texte position de bilan/compte de résultat	TotPérRep.	TotPérComp	Ecart absolu	Ecart rel.
1015020		100,642,562.38	96,888,550.93	3,754,011.45	3.9
1015040	INSTAL. TECHNIQUES,MATERIEL ET OUTILLAGE IND.				
1015040	=====				
1015041	VALEUR BRUTE				
1015041					
1015041	21517000 Installations techniques complexes acquises	17,282.89	6,494.81	10,788.08	166.1
1015041	21537000 Matériel scientifique acquis	19,090,982.37	16,630,601.53	2,460,380.84	14.8
1015041	21538000 Autres matériel scientifiques	106,585.78	106,585.78	0.00	0.0
1015041	21547000 Matériel d'enseignement acquis	1,453,006.37	1,426,513.33	26,493.04	1.9
1015041	21548000 Autres matériel d'enseignement	77,542.86	77,542.86	0.00	0.0
1015041	21557000 Outillage acquis	52,896.22	52,896.22	0.00	0.0
1015041	21558000 Autres outillages	110,022.17	110,022.17	0.00	0.0
1015041	21577000 Agencements & aménagements du mat & outil acquis	1,015,705.34	996,031.14	19,674.20	2.0
1015041	21578000 Autres Agencements & aménagements des mat & outil	82,141.83	82,141.83	0.00	0.0
1015041		22,006,165.83	19,488,829.67	2,517,336.16	12.9
1015043	AMORTISSEMENTS / PROVISIONS				
1015043					
1015043	28151700 Amort Instal° techniques complexes acquis	1,548.31-	269.50-	1,278.81-	474.5-
1015043	28153700 Amort Matériel scientifique acquis	9,708,581.61-	7,689,465.00-	2,019,116.61-	26.3-
1015043	28153800 Amort Matériel scientifique autres	90,159.24-	68,658.72-	21,500.52-	31.3-
1015043	28154700 Amort Matériel d'enseignement acquis	745,929.28-	533,157.85-	212,771.43-	39.9-
1015043	28154800 Amort Matériel d'enseignement autres	68,688.32-	52,613.58-	16,074.74-	30.6-
1015043	28155700 Amort Outillage acquis	22,019.57-	14,481.02-	7,538.55-	52.1-
1015043	28155800 Amort Outillage autres	94,194.87-	72,136.39-	22,058.48-	30.6-
1015043	28157700 Amort Agncts & amngts du mat & out acquis	808,836.73-	625,340.74-	183,495.99-	29.3-
1015043	28157800 Amort Agncts & amngts du mat & out autres	44,692.21-	31,362.73-	13,329.48-	42.5-
1015043	28435600 Amort Instal gén, agnct amngt des constr aff° dot°	279,403.68-	226,073.49-	53,330.19-	23.6-
1015043		11,864,053.82-	9,313,559.02-	2,550,494.80-	27.4-
1015040		10,142,112.01	10,175,270.65	33,158.64-	0.3-
1015060	AUTRES IMMOBILISATIONS CORPORELLES				
1015060	=====				
1015061	VALEUR BRUTE				
1015061					
1015061	21817000 Instal gén agencements, aménagements divers acquis	983,795.79	983,795.79	0.00	0.0
1015061	21818000 Autres instal gén, agncts, aménagements divers	321,399.28	321,399.28	0.00	0.0
1015061	21827000 Matériel de transport acquis	459,061.17	465,407.75	6,346.58-	1.4-
1015061	21837000 Matériel de bureau acquis	476,150.58	476,150.58	0.00	0.0
1015061	21838000 Autre matériel de bureau	60,063.61	60,063.61	0.00	0.0
1015061	21847000 Mobilier acquis	880,066.86	672,373.23	207,693.63	30.9
1015061	21848000 Autre mobilier	58,950.03	58,950.03	0.00	0.0
1015061	21877000 Matériel informatique acquis	9,720,445.56	9,088,717.60	631,727.96	7.0
1015061	21878000 Autre matériel informatique	1,212,628.40	1,066,892.85	145,735.55	13.7
1015061	21887000 Matériels divers acquis	8,040,525.39	7,588,319.48	452,205.91	6.0
1015061	21888000 Autres matériels divers	520,185.26	520,185.26	0.00	0.0
1015061		22,733,271.93	21,302,255.46	1,431,016.47	6.7
1015063	AMORTISSEMENTS / PROVISIONS				
1015063					
1015063	28181700 Amort Inst gén, agncts, amngts divers acquis	723,434.15-	517,150.07-	206,284.08-	39.9-
1015063	28181800 Amort Inst gén, agncts, amngts divers autres	270,299.03-	204,267.92-	66,031.11-	32.3-
1015063	28182700 Amort Matériel de transport acquis	283,734.41-	245,233.93-	38,500.48-	15.7-
1015063	28183700 Amort Matériel de bureau acquis	393,527.88-	295,177.83-	98,350.05-	33.3-
1015063	28183800 Amort Matériel de bureau autres	52,114.50-	38,642.61-	13,471.89-	34.9-
1015063	28184700 Amort Mobilier acquis	502,790.57-	351,573.67-	151,216.90-	43.0-

10 Type de devise Devise de la société  
 EUR Montants en Euro européen  
 2010.01 -2010.16 Périodes reporting  
 2009.01 -2009.16 Périodes de comparaison

Poste	Texte position de bilan/compte de résultat	TotPérRep.	TotPérComp	Ecart absolu	Ecart rel.
1015063	28184800 Amort Mobilier autres	48,639.67-	35,122.31-	13,517.36-	38.5-
1015063	28187700 Amort Matériel informatique acquis	7,573,454.06-	5,757,370.99-	1,816,083.07-	31.5-
1015063	28187800 Amort Matériel informatique autres	850,263.48-	619,630.22-	230,633.26-	37.2-
1015063	28188700 Amortissement Matériels divers acquis	5,781,635.93-	4,373,760.74-	1,407,875.19-	32.2-
1015063	28188800 Amortissement Matériels divers autres	430,590.69-	315,759.01-	114,831.68-	36.4-
1015063		16,910,484.37-	12,753,689.30-	4,156,795.07-	32.6-
1015060		5,822,787.56	8,548,566.16	2,725,778.60-	31.9-
1015080	IMMOBILISATIONS CORPORELLES EN COURS				
1015080	=====				
1015081	VALEUR BRUTE				
1015081					
1015081	23130000 Immobilisations en cours constructions	13,354,096.96	16,181,109.59	2,827,012.63-	17.5-
1015081	23140000 Constructions sur sol d'autrui	4,018,777.35	0.00	4,018,777.35	
1015081	23180000 Immobilisations en cours-autres	0.00	694,410.66	694,410.66-	100.0-
1015081		17,372,874.31	16,875,520.25	497,354.06	2.9
1015080		17,372,874.31	16,875,520.25	497,354.06	2.9
1015090	AVANCES ET ACOMPTES SUR IMMO. CORPORELLES				
1015090	=====				
1015090	23815001 Av-Inst techniques, matériel et outillage TECH	651,580.80	334,772.73	316,808.07	94.6
1015090	23818001 Avances-Autres immobilisations corporelles TECH	74,119.19	0.00	74,119.19	
1015090	23825001 Acomptes-Instal tech, matériel et outillage TECH	1,298,088.89	0.00	1,298,088.89	
1015090	23828001 Acomptes - Autres immobilisations corporelles TECH	0.00	22,347.07	22,347.07-	100.0-
1015090		2,023,788.88	357,119.80	1,666,669.08	466.7
1015000		114,347,953.92	114,304,305.41	43,648.51	0.0
1017050	AUTRES TITRES IMMOBILISES				
1017050	=====				
1017051	VALEUR BRUTE				
1017051					
1017051	27110000 Actions	203.91	203.91	0.00	0.0
1017051		203.91	203.91	0.00	0.0
1017050		203.91	203.91	0.00	0.0
1017090	AUTRES IMMOBILISATIONS FINANCIERES				
1017090	=====				
1017091	VALEUR BRUTE				
1017091					
1017091	27510000 Depots	100.00	100.00	0.00	0.0
1017091	27550000 Cautionnements	358.80	0.00	358.80	
1017091		458.80	100.00	358.80	358.8
1017090		458.80	100.00	358.80	358.8
1017000		662.71	303.91	358.80	118.1
1010000	TOTAL ACTIF IMMOBILISE	114,871,296.04	114,699,376.01	171,920.03	0.1
1010000	=====				
1030000	ACTIF CIRCULANT				
1030000	=====				
1035000	18510000 Opérations de trésorerie inter-services	625,815.36	65,006.46-	690,821.82	1,062.7
1035000	18520000 Op de trésorerie inter-services SAIC	625,815.36-	65,006.46	690,821.82-	1,062.7-
1035000		0.00	0.00	0.00	
1033000	AVANCES ET ACOMPTES VERSES SUR COMMANDES				
1033000	=====				
1033000	40910000 Avances et acomptes versés sur commandes	39,443.15	0.00	39,443.15	
1033000	TOTAL AVANCES ET ACPTEES VERSES SUR COMMANDES	39,443.15	0.00	39,443.15	
1033000	=====				
1034000	CREANCES D'EXPLOITATION				

10 Type de devise Devise de la société  
 EUR Montants en Euro européen  
 2010.01 -2010.16 Périodes reporting  
 2009.01 -2009.16 Périodes de comparaison

Poste	Texte position de bilan/compte de résultat	TotPérRep.	TotPérComp	Ecart absolu	Ecart rel.
1034000	=====				
1034010	CREANCES CLIENTS ET COMPTES RATTACHES				
1034010	=====				
1034011	VALEUR BRUTE				
1034011					
1034011	41120000 Clients	1,126,325.56	3,350,099.69	2,223,774.13-	66.4-
1034011	41221000 Etudiants - droits universitaires PMT 3 FOIS	1,930.00	0.00	1,930.00	
1034011	41800000 Clients - produits non encore facturés	56,308.02	0.00	56,308.02	
1034011		1,184,563.58	3,350,099.69	2,165,536.11-	64.6-
1034010		1,184,563.58	3,350,099.69	2,165,536.11-	64.6-
1034030	AUTRES CREANCES D'EXPLOITATION				
1034030	=====				
1034031	VALEUR BRUTE				
1034031					
1034031	42520000 Avances sur mission	0.00	2,915.77	2,915.77-	100.0-
1034031	44111000 Subventions d'investissement Etat	0.00	10,500.00	10,500.00-	100.0-
1034031	44112000 Subventions d'investissement Régions	1,978,020.26	1,592,861.20	385,159.06	24.2
1034031	44112100 Subvention Investissement Région Exercice Ant	41,900.00	328,633.73	286,733.73-	87.3-
1034031	44113000 Subvention d'investissement Départements	1,138,107.96	739,044.90	399,063.06	54.0
1034031	44113100 Subvention Investissement Département Exercice Ant	56,894.88	229,889.00	172,994.12-	75.3-
1034031	44114000 Subventions d'investissement Communes et groupets	33,500.00	38,274.00	4,774.00-	12.5-
1034031	44115000 Subventions d'investissement aut. Collect	806,972.24	872,934.90	65,962.66-	7.6-
1034031	44116000 Subventions d'investissement - Union européenne	54,446.88	54,446.88	0.00	0.0
1034031	44117000 Subventions d'investissement - Autres organismes	8,000.00	3,500.00	4,500.00	128.6
1034031	44171000 Subventions d'exploitation - Etat	70,560.53	11,500.00	59,060.53	513.6
1034031	44172000 Subventions d'exploitation - Régions	1,840,396.76	1,539,855.89	300,540.87	19.5
1034031	44173000 Subventions d'exploitation - Département	163,190.21	161,332.00	1,858.21	1.2
1034031	44174000 Subventions d'exploitation Communes et groupets	288,524.00	135,829.00	152,695.00	112.4
1034031	44175000 Subventions d'exploitation aut. Collect	105,195.00	253,492.54	148,297.54-	58.5-
1034031	44176000 Subventions d'exploitation - Union européenne	37,598.19	20,000.00	17,598.19	88.0
1034031	44177000 Subventions d'exploitation - Autres organismes	663,058.06	607,451.89	55,606.17	9.2
1034031	44562100 Tva deductible sur immobilisations france	9,136.40	0.00	9,136.40	
1034031	44566100 Tva deductible sur biens et services france	5,271.10	0.00	5,271.10	
1034031	44583000 Remboursement de tva demandé	215,505.00	360,770.72	145,265.72-	40.3-
1034031	46320001 Ordre de Recette Services Centraux	25,951.91	386.48	25,565.43	6,614.9
1034031	46320100 Ordre de Recette de Droit	0.00	9,798.64	9,798.64-	100.0-
1034031	46320200 Ordre de Recette de Lettre	0.00	12,219.53	12,219.53-	100.0-
1034031	46320500 Ordre de Recette IUT	0.00	1,222.65	1,222.65-	100.0-
1034031	46320600 Ordre de Recette Medecin	0.00	160.12	160.12-	100.0-
1034031	46320700 Ordre de Recette Pharmacie	0.00	1,338.90	1,338.90-	100.0-
1034031	46321100 Ordre de Recette Recherche	31,985.79	74,569.20	42,583.41-	57.1-
1034031	46321300 Ordre de Recette CUFCE	0.00	1,084.47	1,084.47-	100.0-
1034031	46323100 Ordre de Recette ESTHUA	0.00	6,915.53	6,915.53-	100.0-
1034031	46323300 Ordre de Recette SCI	0.00	1,140.74	1,140.74-	100.0-
1034031	46329000 ordres de reversement	156.48	6,094.48	5,938.00-	97.4-
1034031	46642000 Excedents de versement	6,526.54-	0.00	6,526.54-	
1034031	47210000 Dépenses payées avant ordonnancement	0.00	6,672.03	6,672.03-	100.0-
1034031		7,567,845.11	7,084,835.19	483,009.92	6.8
1034030		7,567,845.11	7,084,835.19	483,009.92	6.8
1034000	TOTAL CREANCES D'EXPLOITATION	8,752,408.69	10,434,934.88	1,682,526.19-	16.1-
1034000	=====				
1037000	VALEURS MOBILIERES DE PLACEMENT				
1037000	=====				

10 Type de devise Devise de la société  
 EUR Montants en Euro européen  
 2010.01 -2010.16 Périodes reporting  
 2009.01 -2009.16 Périodes de comparaison

Poste	Texte position de bilan/compte de résultat	TotPérRep.	TotPérComp	Ecart absolu	Ecart rel.
1037030	AUTRES VALEURS MOBILIERES DE PLACEMENT				
1037030	=====				
1037030	50812000 NATIXIS ABSOLUTE QUANT BOND 12M	1,560,850.57	1,560,850.57	0.00	0.0
1037030	50813000 IXIS EURO Souverain CDC	1,000,743.76	1,000,743.76	0.00	0.0
1037030	50814000 CDC Trésor lères SICAV	39,822.66	0.00	39,822.66	
1037030		2,601,416.99	2,561,594.33	39,822.66	1.6
1037000	TOTAL VALEURS MOBILIERES DE PLACEMENT	2,601,416.99	2,561,594.33	39,822.66	1.6
1037000	=====				
1038000	DISPONIBILITES				
1038000	=====				
1038000	51120000 Cheques bancaires a encaisser	1,579.14	1,911.34	332.20-	17.4-
1038000	51171000 Cheques impayés auxiliarisé	2,312.69	1,536.99	775.70	50.5
1038000	51510000 Compte au tresor	18,682,285.00	17,027,482.23	1,654,802.77	9.7
1038000	53100000 Caisse	652.49	191.09	461.40	241.5
1038000	TOTAL DISPONIBILITES	18,686,829.32	17,031,121.65	1,655,707.67	9.7
1038000	=====				
1039000	CHARGES CONSTATEES D'AVANCE				
1039000	=====				
1039000	48600000 Charges constatees d'avnce (imputables ex.suivant)	65,266.44	13,752.13	51,514.31	374.6
1039000	TOTAL CHARGES CONSTATEES D'AVANCE	65,266.44	13,752.13	51,514.31	374.6
1039000	=====				
1030000	TOTAL ACTIF CIRCULANT	30,145,364.59	30,041,402.99	103,961.60	0.3
1030000	=====				
1000000	TOTAL ACTIF	145,016,660.63	144,740,779.00	275,881.63	0.2
1000000	=====				

10 Type de devise Devise de la société  
 EUR Montants en Euro européen  
 2010.01 -2010.16 Périodes reporting  
 2009.01 -2009.16 Périodes de comparaison

Poste	Texte position de bilan/compte de résultat	TotPérRep.	TotPérComp	Ecart absolu	Ecart rel.
2000000	PASSIF				
2000000	=====				
2010000	CAPITAUX PROPRES				
2010000	=====				
2011000	Capital				
2011000	=====				
2011000	10211000 Dotat°-rvt du bien n'incombe pas a l'ets	62,802,386.23-	58,842,880.01-	3,959,506.22-	6.7-
2011000	10221000 Complt dotat° etat-renouvlt n'incombe pas a l'ets	16,505,366.75-	16,505,366.75-	0.00	0.0
2011000	10231000 Complt dotat° etat-renouvlt n'incombe pas a l'ets	1,413,102.31-	1,413,102.31-	0.00	0.0
2011000	10350000 Dons et legs en capital	1,849.00-	1,849.00-	0.00	0.0
2011000		80,722,704.29-	76,763,198.07-	3,959,506.22-	5.2-
2014000	RESERVES				
2014000	=====				
2014070	AUTRES RESERVES				
2014070	=====				
2014070	10682000 Reserve facultative-etablissement	21,840,929.61-	20,840,046.06-	1,000,883.55-	4.8-
2014070		21,840,929.61-	20,840,046.06-	1,000,883.55-	4.8-
2014000		21,840,929.61-	20,840,046.06-	1,000,883.55-	4.8-
2016000	RESULTAT DE L'EXERCICE (AVANT REPARTITION)				
2016000	=====				
2016000	12000000 Resultat de l'exercice (solde créditeur)	13,964.01-	4,507,394.80-	4,493,430.79	99.7
2016000	12900000 Resultat de l'exercice (solde débiteur)	398,094.99	385,445.33	12,649.66	3.3
2016000	BENEFICE	384,130.98	4,121,949.47-	4,506,080.45	109.3
2016000	=====				
2017000	SUBVENTIONS D'INVESTISSEMENT				
2017000	=====				
2017002	13911000 Subvent° d'equipt-etat inscrite cpte de resultat	2,842,869.39	1,405,839.91	1,437,029.48	102.2
2017002	13912000 Subvent° d'equipt-regions insc. cpte de resultat	4,951,392.10	3,118,751.76	1,832,640.34	58.8
2017002	13913000 Subvent° dpts d'invnt inscrite cpte de resultat	6,138,680.29	3,215,891.81	2,922,788.48	90.9
2017002	13914000 Subv°equipt com et grpt de com insc.cpte resultat	6,407,408.28	2,857,382.54	3,550,025.74	124.2
2017002	13915000 Sub equipt autres col. et ets pub inscrites au c	1,075,792.77	869,824.77	205,968.00	23.7
2017002	13916000 Subv° d'equipt union euro cpte de resultat	202,042.46	161,208.21	40,834.25	25.3
2017002	13917000 Subv° 'equipt autres org.inscrite cpte de resultat	764,371.09	517,972.84	246,398.25	47.6
2017002	13918000 Subv° equipts autres inscrites cpte de resultat	94,687.89	73,353.73	21,334.16	29.1
2017002		22,477,244.27	12,220,225.57	10,257,018.70	83.9
2017001	13110000 Etat auxiliarisé	5,397,838.97-	5,265,135.79-	132,703.18-	2.5-
2017001	13110002 Etat	6,874,218.07-	4,811,422.25-	2,062,795.82-	42.9-
2017001	13120000 Regions-subventions d'equipement auxiliarisé	11,134,365.98-	10,230,531.99-	903,833.99-	8.8-
2017001	13120002 Regions-subventions d'equipement	3,383,163.88-	1,616,729.54-	1,766,434.34-	109.3-
2017001	13130000 Departements-subventions d'equipement auxiliarisé	10,471,043.38-	10,213,357.75-	257,685.63-	2.5-
2017001	13130002 Departements-subventions d'equipement	1,253,706.83-	628,893.12-	624,813.71-	99.4-
2017001	13140000 Communes,grpts de communes subv° d'equipt auxiliar	9,318,984.30-	8,708,932.77-	610,051.53-	7.0-
2017001	13140002 Communes,grpts de communes subv° d'equipt	1,093,073.04-	787,346.43-	305,726.61-	38.8-
2017001	13150000 Autres collectivites et ets publics subv° equip au	1,643,670.43-	1,465,495.05-	178,175.38-	12.2-
2017001	13150002 Autres coll. et ets publics subv° equipt	4,190,036.84-	4,363,237.44-	173,200.60	4.0
2017001	13160000 Union europeenne - subv° equipt aux	309,074.91-	195,617.46-	113,457.45-	58.0-
2017001	13160002 Union europeenne - subv° equipt	2,942,549.27-	3,056,006.72-	113,457.45	3.7
2017001	13170000 Autres organismes-subv° equipt auxil	915,709.92-	920,235.11-	4,525.19	0.5
2017001	13170002 Autres organismes-subv° equipt	8,000.00-	0.00	8,000.00-	
2017001	13180000 Autres auxiliarisés	101,683.96-	100,000.00-	1,683.96-	1.7-
2017001	13180002 Autres	45,000.00-	0.00	45,000.00-	
2017001		59,082,119.78-	52,362,941.42-	6,719,178.36-	12.8-
2017000		36,604,875.51-	40,142,715.85-	3,537,840.34	8.8

10 Type de devise Devise de la société  
 EUR Montants en Euro européen  
 2010.01 -2010.16 Périodes reporting  
 2009.01 -2009.16 Périodes de comparaison

Poste	Texte position de bilan/compte de résultat	TotPérRep.	TotPérComp	Ecart absolu	Ecart rel.
2010000	TOTAL CAPITAUX PROPRES	138,784,378.43-	141,867,909.45-	3,083,531.02	2.2
2010000	=====				
2030000	PROVISIONS POUR RISQUES ET CHARGES				
2030000	=====				
2031000	PROVISIONS POUR RISQUES				
2031000	=====				
2031000	15180000 Provisions pour risques-autres	28,800.00-	0.00	28,800.00-	
2031000		28,800.00-	0.00	28,800.00-	
2030000	TOTAL PROVISIONS POUR RISQUES ET CHARGES	28,800.00-	0.00	28,800.00-	
2030000	=====				
2040000	DETTES				
2040000	=====				
2043000	DETTES D'EXPLOITATION				
2043000	=====				
2043010	DETTES FOURNISSEURS ET COMPTES RATTACHES				
2043010	=====				
2043010	40120000 Fournisseurs	998,198.11-	199,208.36-	798,989.75-	401.1-
2043010	40170000 Retenues de garantie et oppositions	14,312.36-	2,477.73-	11,834.63-	477.6-
2043010	40811000 Fourn. fnp b&s	259,165.11-	8,063.07-	251,102.04-	3,114.2-
2043010	46630000 Virements a reimputer	1,284.59-	2,265.09-	980.50	43.3
2043010	46640000 Excedents de versement	0.00	102.69-	102.69	100.0
2043010		1,272,960.17-	212,116.94-	1,060,843.23-	500.1-
2043030	DETTES FISCALES ET SOCIALES				
2043030	=====				
2043030	42860000 Personnel-autres charges a payer	715,485.00-	0.00	715,485.00-	
2043030	43722100 RAFP exercice N	14,882.69-	233,994.22-	219,111.53	93.6
2043030	44550000 Tva a decaisser	0.00	4,369.00-	4,369.00	100.0
2043030		730,367.69-	238,363.22-	492,004.47-	206.4-
2043000	TOTAL DETTES D'EXPLOITATION	2,003,327.86-	450,480.16-	1,552,847.70-	344.7-
2043000	=====				
2044000	DETTES DIVERSES				
2044000	=====				
2044010	DETTES SUR IMMOBILISATIONS ET CPTES RATTACHES				
2044010	=====				
2044010	40420000 Fournisseurs d'immobilisations	285,078.38-	117,831.34-	167,247.04-	141.9-
2044010	40470000 Fournisseurs d'immobilisat°-retenues garantie	55,856.60-	37,962.75-	17,893.85-	47.1-
2044010	40841000 Fourn. fnp immos	11,356.02-	16,129.40-	4,773.38	29.6
2044010		352,291.00-	171,923.49-	180,367.51-	104.9-
2044050	AUTRES DETTES DIVERSES				
2044050	=====				
2044050	47180000 Autres recettes a classer	35,627.46-	33,372.73-	2,254.73-	6.8-
2044050	47311000 Sécurité sociale étudiante	216,988.00-	219,115.00-	2,127.00	1.0
2044050	47318000 Autres recettes à transférer	0.00	171,600.00-	171,600.00	100.0
2044050		252,615.46-	424,087.73-	171,472.27	40.4
2044000	TOTAL DETTES DIVERSES	604,906.46-	596,011.22-	8,895.24-	1.5-
2044000	=====				
2045000	PRODUITS CONSTATES D'AVANCE				
2045000	=====				
2045000	48700000 Produits Constatés d'avance	3,594,948.54-	1,825,139.63-	1,769,808.91-	97.0-
2045000		3,594,948.54-	1,825,139.63-	1,769,808.91-	97.0-
2040000	TOTAL DETTES	6,203,182.86-	2,871,631.01-	3,331,551.85-	116.0-
2040000	=====				
2060000	51590000 Chèques à payer	299.34-	1,238.54-	939.20	75.8

10 Type de devise Devise de la société  
 EUR Montants en Euro européen  
 2010.01 -2010.16 Périodes reporting  
 2009.01 -2009.16 Périodes de comparaison

Poste	Texte position de bilan/compte de résultat	TotPérRep.	TotPérComp	Ecart absolu	Ecart rel.
2060000		299.34-	1,238.54-	939.20	75.8
2000000	TOTAL PASSIF	145,016,660.63-	144,740,779.00-	275,881.63-	0.2-
2000000	=====				



10 Type de devise Devise de la société  
 EUR Montants en Euro européen  
 2010.01 -2010.16 Périodes reporting  
 2009.01 -2009.16 Périodes de comparaison

Poste	Texte position de bilan/compte de résultat	TotPérRep.	TotPérComp	Ecart absolu	Ecart rel.
3000000	COMPTE DE RESULTAT				
3000000	=====				
3000000	RESULTAT D'EXPLOITATION				
3000000	=====				
3070000		0.00	0.00	0.00	
3000000	RESULTAT D'EXPLOITATION	0.00	0.00	0.00	
3000000	=====				



# COMPTE FINANCIER

# ANNEXES

**ANNEE 2010**

# FAITS CARACTERISTIQUES, COMPARABILITE DES COMPTES, PRINCIPES COMPTABLES ET METHODES D'EVALUATION

Le régime financier et les règles d'adoption du compte financier sont prévus par l'instruction comptable M9-3 et les décrets 2008-618 du 27 juin 2008 et 2010-1652 du 28 décembre 2010.

Par dérogation, l'université d'Angers n'a pas pratiqué :

- les charges à payer pour les charges cycliques (EDF, locations...)
- les produits constatés d'avances hors EOTP
- les provisions pour congés payés (pour les titulaires : pas de congés payés, pour les contractuels : congés payés pris sur la période de travail ou lors du préavis)
- les provisions pour heures complémentaires (pour les statutaires pas d'heure complémentaire avant constatation de toutes les heures statutaires (avril), les heures des vacataires sont payées mensuellement et celles de décembre sont passées en charges à payer).

## I-1) Comparabilité des comptes

En 2010 :

- nous avons la première certification des comptes par les commissaires aux comptes (RCE). Le montant annuel de leurs honoraires est de 31 000€.
- pour le SAIC, changement du compte 23130000 (immobilisation en-cours constructions) vers le compte 23140000 (immobilisation en-cours constructions sur sol d'autrui) pour le bâtiment IHURIS à partir de 2010. Les fiches antérieures sont restées sur le 23130000, elles seront intégrées en 2011.
- Intégration de la Dalle F35 et l'amphi 700 dans les immobilisations. L'entrée dans le patrimoine de l'amphithéâtre aurait dû être faite en octobre 2007. Régularisation les amortissements non effectués depuis cette date. Il faudra donc arrêter les amortissements de cette fiche en 2037.
- suite au changement de la nomenclature, les heures complémentaires sont passées du compte 642 vers le compte 641.

Du fait du passage au logiciel Sifac, nous avons dû en 2009 intégrer les immobilisations gérées auparavant dans Neptune (logiciel de suivi des immobilisations).

En 2010, nous avons enregistré l'écart qui existait sur les amortissements d'immobilisations et les amortissements des subventions entre l'ancien logiciel de comptabilité et Neptune afin que le bilan soit exact au 31/12/2010.

Par contre, ces écritures seront à neutraliser tous les ans jusqu'en 2038.

## I-2) Principes et méthodes d'évaluation

Pour les constructions, en novembre 2003 l'Université d'Angers a fait appel au service des domaines pour une estimation de ses biens.

Une nouvelle évaluation est prévue en 2011.

Les biens remis en dotation par l'état sont :

Désignation	Montant
IUT	7 500 000
UFR SCIENCES	22 436 000
CENTRE SPORTIF	1 620 000
UFR LETTRES	9 560 000
BU LETTRES	6 600 000
ANNEXE BU	230 000
ISTIA	6 100 000
PARKING BU/ DROIT/ ESTHUA	1 800 000
BU ST SERGE	3 150 000
UFR DROIT	11 000 000
ESTHUA	4 260 000
UFR PHARMACIE	4 746 000
IUP SANTE - ISSBA	2 700 000
UFR MEDECINE	6 500 000
IUT CHOLET	2 287 000
PRESIDENCE	2 916 000
<b>TOTAL</b>	<b>93 405 000</b>

Les amortissements des biens remis en dotation sont neutralisés par le 77600000. L'université ne pratique pas d'approche comptable par composants.

Les immobilisations sont amorties en linéaire au prorata du jour sur durée résiduelle. Les durées d'amortissements ont été votées, au CA du 13 décembre 2007 (cf tableau ci-après).

Les acquisitions dont la valeur unitaire hors taxes est inférieure à 800 € doivent être imputées en charges de fonctionnement.

Durée d'amortissement des immobilisations :

<b>Nature des immobilisations</b>	<b>Imputation</b>	<b>UNIVERSITE (En année)</b>	<b>MOYENNE (En année)</b>
Logiciels acquis	20531	3	1 à 3
Autres concessions et droits similaires, brevets, licences...	2058	5	5
Bâtiments affectés ou remis en dotation	21316	30	20 à 50
Bâtiments acquis	21317	30	20 à 50
Autres constructions bâtiments	21318	30	20 à 50
Installations générales, agencement, aménagements des constructions	21356	30	20 à 50
Matériel scientifique acquis	21537	10	5 à 10
Autres Matériels scientifiques	21538	10	5 à 10
Matériel d'enseignement acquis	21547	10	5 à 10
Autres Matériels d'enseignement	21548	10	5 à 10
Outillage acquis	21557	10	5 à 10
Autres outillages	21558	10	5 à 10
Agencements et aménagements du matériel et outillage	21577	10	5 à 10
Autres agencements et aménagements du matériel et outillage	21578	10	5 à 10
Autres collections de documentation	21618	5	5 à 10
Installations générales, agencement, aménagements divers acquis	21817	10	10 à 20
Autres installations générales, agencement, aménagements divers	21818	10	10 à 20
Matériel de transport acquis	21827	5	5 à 10
Matériel de bureau acquis	21837	10	10
Autres matériel de bureau	21838	10	10
Mobilier acquis	21847	10	5 à 10
Autre mobilier	21848	10	5 à 10
Matériel informatique acquis	21877	5	5 à 10
Autre matériel informatique	21878	5	5 à 10
Matériel divers acquis	21887	10	5 à 10
Autre matériel divers	21888	10	5 à 10

## NOTES RELATIVES AUX POSTES DE BILAN

### II-1) Actif immobilisé

Université SAIC Univ d'Angers Date 07.02.2011		Tableau des Immobilisations			Année 2010	
Rubriques	Valeur brute à la fin de l'exercice précédent	Augmentation	Diminution	Valeur brute à la clôture de l'exercice	Augmentation apport	Diminution hors cession
<b>Immobilisations Incorporelles</b>	<b>18,231,984.02</b>	<b>5,020,596.64</b>	<b>-4,134,245.29</b>	<b>19,118,335.37</b>	<b>5,020,596.64</b>	<b>-4,134,245.29</b>
20531000 Logiciels acquis	1,108,052.41	299,743.86	0.00	1,407,796.27	299,743.86	0.00
20580000 Autres conces <sup>e</sup> et dt	248,411.36	89,253.43	0.00	337,664.79	89,253.43	0.00
23130000 Immobilisations en c	16,181,109.59	0.00	-2,827,012.63	13,354,096.96	0.00	-2,827,012.63
23140000 Immobilisations en c	0.00	4,018,777.35	0.00	4,018,777.35	4,018,777.35	0.00
23180000 Immobilisations en c	694,410.66	612,822.00	-1,307,232.66	0.00	612,822.00	-1,307,232.66
<b>Immobilisations Corporelles</b>	<b>138,139,957.48</b>	<b>8,921,645.00</b>	<b>-835,733.08</b>	<b>146,225,869.40</b>	<b>8,921,645.00</b>	<b>-835,733.08</b>
21127000 Terrain amngé acquis	1.00	0.00	0.00	1.00	0.00	0.00
21316000 Bât. en dot ou affe	93,405,000.00	0.00	0.00	93,405,000.00	0.00	0.00
21317000 Bâtiments acquis	2,188,604.00	0.00	0.00	2,188,604.00	0.00	0.00
21318000 Autres bâtiments	0.00	4,134,245.29	0.00	4,134,245.29	4,134,245.29	0.00
21356000 Instal gén, agnct am	1,599,978.50	0.00	0.00	1,599,978.50	0.00	0.00
21357000 Instal gén, agncts,	17,948.47	3,314.00	0.00	21,262.47	3,314.00	0.00
21517000 Installations techni	6,494.81	10,788.08	0.00	17,282.89	10,788.08	0.00
21537000 Matériel scientifique	16,630,601.53	2,867,705.64	-407,324.80	19,090,982.37	2,867,705.64	-407,324.80
21538000 Autres matériel scie	106,585.78	0.00	0.00	106,585.78	0.00	0.00
21547000 Matériel d'enseignem	1,426,513.33	26,493.04	0.00	1,453,006.37	26,493.04	0.00
21548000 Autres matériel d'en	77,542.86	0.00	0.00	77,542.86	0.00	0.00
21557000 Outillage acquis	52,896.22	0.00	0.00	52,896.22	0.00	0.00
21558000 Autres outillages	110,022.17	0.00	0.00	110,022.17	0.00	0.00
21577000 Agncts & amngts acqu	996,031.14	19,674.20	0.00	1,015,705.34	19,674.20	0.00
21578000 Autres Agencements &	82,141.83	0.00	0.00	82,141.83	0.00	0.00
21618000 Autres	13,334.70	0.00	0.00	13,334.70	0.00	0.00
21647000 Collections l, s, ar	124,005.68	0.00	0.00	124,005.68	0.00	0.00

### Tableau des Immobilisations

Rubriques	Valeur brute à la fin de l'exercice précédent	Augmentation	Diminution	Valeur brute à la clôture de l'exercice	Augmentation apport	Diminution hors cession
21817000 Instal gén agencemen	983,795.79	0.00	0.00	983,795.79	0.00	0.00
21818000 Autres instal gén, a	321,399.28	0.00	0.00	321,399.28	0.00	0.00
21827000 Matériel de transpor	465,407.75	69,705.05	-76,051.63	459,061.17	69,705.05	-76,051.63
21837000 Matériel de bureau a	476,150.58	0.00	0.00	476,150.58	0.00	0.00
21838000 Autre matériel de bu	60,063.61	0.00	0.00	60,063.61	0.00	0.00
21847000 Mobilier acquis	672,373.23	207,693.63	0.00	880,066.86	207,693.63	0.00
21848000 Autre mobilier	58,950.03	0.00	0.00	58,950.03	0.00	0.00
21876000 Matériel informatiqu	0.00	0.00	0.00	0.00	0.00	0.00
21877000 Matériel informatiqu	9,088,717.60	965,121.73	-333,393.77	9,720,445.56	965,121.73	-333,393.77
21878000 Autre matériel infor	1,066,892.85	158,602.03	-12,866.48	1,212,628.40	158,602.03	-12,866.48
21887000 Matériels divers acq	7,588,319.48	458,302.31	-6,096.40	8,040,525.39	458,302.31	-6,096.40
21888000 Autres matériels div	520,185.26	0.00	0.00	520,185.26	0.00	0.00
Immobilisations Financières						
<b>TOTAL</b>	<b>156,371,941.50</b>	<b>13,942,241.64</b>	<b>-4,969,978.37</b>	<b>165,344,204.77</b>	<b>13,942,241.64</b>	<b>-4,969,978.37</b>

## II-2) Amortissements

### TABLEAU DES AMORTISSEMENTS

Situations et mouvements Rubriques	A	B	C	D	E	F
	Amort cumulés au début de l'exercice compte 28	Augmentations : dotations de l'exercice compte 68	Amortissements neutralisés compte 776	Charge budgétaire réelle	Diminutions d'amortissements de l'exercice	Amortissements cumulés à la fin de l'exercice compte 28
<b>Immobilisations incorporelles</b>				-		-
20531000	825 868,38	207 863,49		207 863,49		1 033 731,87
20580000	135 828,70	53 221,08		53 221,08		189 049,78
<b>TOTAL</b>	<b>961 697,08</b>	<b>261 084,57</b>	<b>-</b>	<b>261 084,57</b>	<b>-</b>	<b>1 222 781,65</b>
<b>Immobilisations corporelles</b>				-		-
21316000	18 666 055,20	3 114 122,70	3 121 065,92	6 943,22		21 780 177,90
21356000	172 743,30	53 330,19		53 330,19		226 073,49
21317000	322 942,37	72 965,97		72 965,97		395 908,34
21318000		309 670,37		309 670,37		309 670,37
21356000	53 330,19			-		53 330,19
21357000	37,67	911,50		911,50		949,17
21517000	269,50	1 278,81		1 278,81		1 548,31
21537000	7 689 465,00	2 409 662,82		2 409 662,82	390 546,21	9 708 581,61
21538000	68 658,72	21 500,52		21 500,52		90 159,24
21547000	533 157,85	212 771,43		212 771,43		745 929,28
21548000	52 613,58	16 074,74		16 074,74		68 688,32
21557000	14 481,02	7 538,55		7 538,55		22 019,57
21558000	72 136,39	22 058,48		22 058,48		94 194,87
21577000	625 340,74	183 495,99		183 495,99		808 836,73
21578000	31 362,73	13 329,48		13 329,48		44 692,21
21618000	12 008,56	1 326,14		1 326,14		13 334,70
21817000	517 150,07	206 284,08		206 284,08		723 434,15
21818000	204 267,92	66 031,11		66 031,11		270 299,03
21827000	245 233,93	100 307,54		100 307,54	61 807,06	283 734,41
21837000	295 177,83	98 350,05		98 350,05		393 527,88
21838000	38 642,61	13 471,89		13 471,89		52 114,50
21847000	351 573,67	151 216,90		151 216,90		502 790,57
21848000	35 122,31	13 517,36		13 517,36		48 639,67
21877000	5 757 370,99	2 078 137,11		2 078 137,11	262 054,04	7 573 454,06
21878000	619 630,22	239 867,65		239 867,65	9 234,39	850 263,48
21887000	4 373 760,74	1 413 971,59		1 413 971,59	6 096,40	5 781 635,93
21888000	315 759,01	114 831,68		114 831,68		430 590,69
<b>TOTAL</b>	<b>41 068 292,12</b>	<b>10 936 024,65</b>	<b>3 121 065,92</b>	<b>7 814 958,73</b>	<b>729 738,10</b>	<b>51 274 578,67</b>



## II. AMENAGEMENT DU CADRE GENERAL

1) Développement de la colonne B

Dotations de l'exercice	Ventilation des dotations			Dotations exceptionnelles
	Compléments liés à une réévaluation	Sur éléments amortis selon mode linéaire	Sur éléments amortis selon autre mode	
<b>Immobilisations incorporelles</b>				
20531000		207 863,49		
20580000		53 221,08		
<b>Immobilisations corporelles</b>				
21316000		3 114 122,70		
21356000		53 330,19		
21317000		72 965,97		
21318000		309 670,37		
21356000				
21357000		911,50		
21517000		1 278,81		
21537000		2 409 662,82		
21538000		21 500,52		
21547000		212 771,43		
21548000		16 074,74		
21557000		7 538,55		
21558000		22 058,48		
21577000		183 495,99		
21578000		13 329,48		
21618000		1 326,14		
21647000				
21817000		206 284,08		
21818000		66 031,11		
21827000		100 307,54		
21837000		98 350,05		
21838000		13 471,89		
21847000		151 216,90		
21848000		13 517,36		
21876000				
21877000		2 078 137,11		
21878000		239 867,65		
21887000		1 413 971,59		
21888000		114 831,68		
<b>TOTAL</b>	<b>0</b>	<b>11 197 109,22</b>	<b>0</b>	<b>0</b>

## 2) Développement de la colonne E

Diminution de l'exercice	Ventilation des diminutions			
	Eléments transférés à l'actif circulant	Eléments cédés	Régularisations des amortissements passés	Eléments mis hors service
21537000				390 546,21
21827000		45 040,71		16 766,35
21877000				262 054,04
21878000				9 234,39
21887000				6 096,40
<b>TOTAL</b>	<b>0</b>	<b>45 040,71</b>	<b>-</b>	<b>684 697,39</b>

## II-3) Valeurs mobilières de placement

Désignation	Quantité	Montant
CDC Trésor	10	39 822.66 €
NATEXIS ABSOLUTE	15.5394	1 560 850.57 €
NATEXIS SOUV. EURO	3072.4050	1 000 743.76 €
<b>TOTAL</b>		<b>2 601 416.99 €</b>

## II-4) Emprunts et Dettes

Le dernier emprunt a été soldé en 2009.

## II-5) Capitaux propres

Désignation	2 009	2 010	Variation
Réserve	76 763 198,07	80 722 704,29	3 959 506,22
Autres reserves	20 840 046,06	21 840 929,61	1 000 883,55
Résultat	4 121 949,47	- 384 130,98	- 4 506 080,45
Subventions d'investissement de :			
- l'Etat	1 679 358,04	2 195 525,00	516 166,96
- la Région	3 312 940,15	3 061 729,81	- 251 210,34
- Département	1 347 671,65	885 873,23	- 461 798,42
- Communes, groupements de communes	1 143 245,60	999 410,33	- 143 835,27
- Autres collectivités	515 720,03	317 151,63	- 198 568,40
- Union Européenne	3 056 006,72		- 3 056 006,72
- Autres organismes		8 000,00	8 000,00
- Autres		46 683,96	46 683,96
Total	11 054 942,19	7 514 373,96	

## II-6) Echéances des créances et des dettes

### ETAT DES ECHEANCES DES CREANCES ET DES DETTES A LA CLOTURE DE L'EXERCICE EN KE

Créances	Montant Brut	Liquidité de l'actif		Dettes	Montant brut	Degré d'exigibilité du passif		
		Echéances à moins d'un an	Echéances à plus d'un an			Echéances à moins d'un an	Echeances	
							à plus d'un an	à plus de cinq ans
Créances de l'actif circulant	8 752	6 275	2 477	Dettes fournisseurs et Comptes rattachés	1 273	1 273		
- Créances Clients et Comptes rattachés				352	352			
- Autres				730	730			
				Autres dettes diverses	253	253		
Charges constatées d'avance	65	65		Produits constatés d'avance	3 595	3 595		
<b>TOTAL</b>	<b>8 817</b>	<b>6 340</b>	<b>2 477</b>	<b>TOTAL</b>	<b>6 203</b>	<b>6 203</b>	-	-

Charges à payer pour l'université:

Nom du Fournisseur	Montant	Date de Livraison	Date de réception de Facture
DELL	2 976.84 €	24/11/2010	
LIONEL FAKIH	1 000.00 €	15/12/2010	10/01/2011
GROUPE EPPE	1 519.52 €	30/12/2010	
ILIANE	1 668.42 €	15/12/2010	11/02/2011
TRANSTEC	9 687.60 €	27/12/2010	04/02/2011
TRESORERIE	18 500.00 €	31/12/2010	19/01/2011
CASINO REST	13 612.43 €	11/12/2010	
CROUS NANTES	72 473.00 €	22/12/2010	02/02/2011
CHU ANGERS	1 500.00 €	15/12/2010	
CASINO REST	3 282.54 €	16/12/2010	
COM.AGGLO CHOLET	32 000.00 €	31/12/2010	18/01/2011
CBS CONCEPT	62 538.74 €	29/11/2010	
TG NANTES	9 800.00 €	31/12/2010	19/01/2011
CCI	7 797.53 €	31/12/2010	
<b>TOTAL</b>	<b>238 356.62 €</b>		

Charges à payer : heures vacataires (payées en janvier 2011)

UB	Montant
Services centraux	6 186.20 €
Droit	129 789.56 €
Lettres	58 402.47 €
IUT	232 451.35 €
Pharmacie	27 980.00 €
SUAPS	26 215.61 €
CUFCO	33 284.08 €
ITBS	151 476.58 €
ISTIA	26 132.02 €
Sciences	23 567.13 €
<b>TOTAL</b>	<b>715 485.00 €</b>

Charges à payer pour le SAIC:

Nom du Fournisseur	Montant	Date de Livraison	Date de réception de Facture
AXIMA	15 944.27 €	15/11/2010	
AXIMA	4 858.63 €	23/11/2010	
TECH MED CENT	7 231.02 €	30/11/2010	
CEGELEC	4 130.59 €	30/11/2010	26/01/2011
<b>TOTAL</b>	<b>32 164.51 €</b>		

Engagements financiers hors bilan , avals, cautionnements, garanties : néant

## NOTES RELATIVES AUX POSTES DU COMPTE DE RESULTAT

### Produits d'exploitation

Compte	2009	2010	Ecart	Analyse
Droits de scolarité appl. Aux diplômes nationaux	2 057 064.52	2 640 261.05	583 196.53	Produits constatés d'avance pratiqués partiellement sur 2009
Droits des diplômes propres à chaque étab.	82 723.13	483 291.81	400 568.68	Produits constatés d'avance pratiqués partiellement sur 2009 – Erreur imputation via la formation continue
Redevances	22 411.00	14 520.00	7 891.00	
Prestations de recherche	942 362.16	551 578.53	390 783.63	Produits constatés d'avance non pratiqués sur 2009
Prestations de formation continue	1 285 502.39	1 757 540.98	472 038.59	Produits constatés d'avance pratiqués partiellement sur 2009 – Erreur imputation via la formation continue – hausse de tarif
Colloques	122 751.83	101 370.12	21 381.71	
Ventes de publications	15 656.58	16 726.79	1 070.21	
Autres prestations de services	546 926.63	972 912.26	425 985.63	Produits à recevoir non pratiqués en 2009
<b>Total</b>	<b>5 105 042.56</b>	<b>6 661 070.03</b>		

**Charges Constatées d'Avances** : c'est une charge comptabilisée sur 2010, qui concerne l'exercice 2011 et dont le montant est supérieur à 800€ HT.

Pour l'université :

<b>Nom du Fournisseur</b>	<b>Nature de la dépense</b>	<b>Montant</b>	<b>Date ou période</b>
CARLSON	Billet d'avion	1 839.05 €	10/01/2011 - 14/01/2011
CARLSON	Billet d'avion	1 291.30 €	19/02/2011
CARLSON	Hôtel	978.15 €	23/01/2011
CARLSON	Billet d'avion	1 463.59 €	15/01/2011
CARLSON	Billet d'avion	1 061.80 €	03/01/2011
CARLSON	Billet d'avion	1 014.66 €	25/03/2011
CARSLON	Billet d'avion	2 102.14 €	02/01/2011 - 06/01/2011
CARLSON	Billet d'avion	1 274.27 €	11/03/2011
ILLUMINA	Contrat de maintenance	8 857.14 €	18/12/2010 - 17/12/2011
EBSCO	Libre service actualités	1 174.16 €	01/01/2011 - 31/12/2011
CANON	Location de copieur	2 197.05 €	01/01/2011 - 31/03/2011
GRPE EXPRESS	Location de stand	3 349.94 €	13/01/2011
GRPE EXPRESS	Location de stand	2 541.82 €	21/01/2011
SIGMA	Maintenance	1 196.00 €	01/11/2010 - 30/10/2011
<b>Nom du</b>	<b>Nature de la</b>	<b>Montant</b>	<b>Date ou période</b>



<b>Fournisseur</b>	<b>dépense</b>		
G.B Concept	Maintenance	1 353.42 €	12/11/2010 – 12/11/2011
THE POWER TO KNOW SAS	Location	5 236.09 €	01/12/2010 – 30/11/2011
NEOPOST	Maintenance	802.38 €	21/08/2010 – 20/08/2011
ASS. PILLIOT	Assurance automobile	5 029.00 €	01/07/2010 – 30/06/2011
MMA	Assurance Multirisque	21 438.00 €	01/07/2010 – 30/06/2011
<b>TOTAL</b>		<b>64 199.96 €</b>	

Pour le SAIC :

<b>Nom du Fournisseur</b>	<b>Nature de la dépense</b>	<b>Montant</b>	<b>Date ou période</b>
CARLSON	Billet d'avion	1 066.48 €	22/01/2011
<b>TOTAL</b>		<b>1 066.48 €</b>	

**Produits Constatés d'Avance** : C'est une recette encaissée sur 2010 mais qui concerne l'année 2011.

Pour l'université :

Droits universitaires :

<b>Désignation</b>	<b>Droits sur 2011 (6/10)</b>
Droits	1 121 070.00 €
SCDU	186 799.80 €
FSDIE	90 423.00 €
SUMPPS	45 303.58 €
ESTHUA	65 949.00 €
PHARMA	11 580.00 €
CUFCO	96 419.96 €
DROIT	9 120.00 €
LETTRES	10 200.00 €
FMC	84 913.20 €
SUAPS	38 310.00 €
<b>TOTAL</b>	<b>1 760 088.54 €</b>

Conventions de formation continue:

<b>Désignation</b>	<b>Droits sur 2011</b>
Conventions Médecine	6 739.88 €
Conventions CUFCO	14 972.78 €
Conventions IUT	33 424.99 €
<b>TOTAL</b>	<b>55 137.65 €</b>

### Conventions et subventions :

<b>Désignation</b>	<b>Droits sur 2011</b>
Conventions Services Centraux	504 467.77 €
Subventions Recherche	511 833.19 €
Subventions Post Doc	43 781.76 €
Subventions Région	130 965.89 €
Subventions ANR	213 636.05 €
Subventions FEDER	28 303.47 €
Subventions Thèse	28 666.00 €
<b>TOTAL</b>	<b>1 461 654.13 €</b>

Pour le SAIC

### Conventions:

<b>Désignation</b>	<b>Droits sur 2011</b>
Conventions	308 744.40 €
Conventions Mi-Lourds	2 672.22 €
<b>TOTAL</b>	<b>311 416.62 €</b>

**Produits à recevoir** : recettes non établies et d'un montant supérieur à 800 €

<b>Désignation</b>	<b>Montant</b>
Conventions	56 308.02 €
<b>TOTAL</b>	<b>56 308.02 €</b>

## Charges et produits exceptionnels

### 6711000 – Pénalités sur contrats et conventions

Montant	Texte
11 791.25 €	Intérêts moratoires

### 6712000 – Pénalités, amendes fiscales ou pénales

Montant	Texte
1 200.00 €	Frais tribunaux Ad.
83.75 €	Pénalités sur fact. SEERIC

### 67188000 – Autres charges exceptionnelles diverses

Montant	Texte
11 577.37 €	Remb Droits Universitaires
10 218.83 €	Régularisation IRCANTEC

### 67520000 – Valeurs comptables des Immobilisations corporelles cédées

Montant	Texte
105 994.98 €	Dons, ventes ou destructions d'immobilisations

### 77182000 – Produits exceptionnels provenant de l'annulation de dépenses des exercices antérieurs

Montant	Texte
583 204.87 €	Dalle F35
25 992.11 €	Mise en sécurité UFR Pharmac.

77520000 – Produits des cessions des éléments d'actif, immobilisations corporelles

Montant	Texte
938.79 €	Vente Citroën AX
6 780.15 €	Vente Peugeot 407

77600000 – Produits issus de la neutralisation amortissements

Montant	Texte
3 121 865.92 €	Neutralisation des amortissements

77700000 – Quote-part des subventions investissements

Montant	Texte
186 041.32 €	Dim suite aux sorties des immobilisations
8 567 514.10 €	Quote-part des subventions
-5 967 063.19 €	Régularisation d'amort. Sub.

77800000- Autres produits exceptionnels

Montant	Texte
6 758.97 €	Remb RAFP
40 264.01 €	Régul dossier TVA
22 004.90 €	Subvention Phénotic
90 000.00 €	Subvention ALM
37 012.09 €	Jugement Explora Nova 22/03/10
10 002.48 €	Régul Paie
9 684.29 €	Ind dégâts des eaux

## Provisions pour risques et charges

- Recours au TA CHOPIN c/ Université : 2500 € au titre de l'article L761-1 du code de justice administrative (frais et dépens) + 2800 € pour le paiement d'une rémunération à hauteur de 152 h d'enseignement équivalent TP à l'indice brut 498: **5 300 €**
  - Recours au TA LE DALL c/: 3 000 € au titre de l'article L761-1 du code de justice administrative : **3 000 €**
  - Recours au TA GUERIN c/ Université : 2 000 € au titre de l'article L761-1 du code de justice administrative : **2 000 €**
  - Recours au TGI Paris Société FREE/KERAD: 10 000 € en réparation du préjudice causé à la société FREE et 6 000 € en application de l'article 700 du code procédure civile + 1 500 € dépens : **17 500 €**
  - Recours au TA FUSTEC c/ Université : 1000 € au titre de l'article L761-1 du code de justice administrative : **1 000 €**
- Soit un total de : **28 800 €**

Ces recours seront enregistrés en provisions pour risques et charges et imputés au 900.

**BUDGET ETAT**  
- SUIVI DES PLAFONDS D'EMPLOI (en ETPT) - ANNEE 2010 -

- Année 2010 -

**ENSEIGNANTS**

PLAFOND	ETAB.	PROGR.	NATURE D'EMPLOIS	PLAFOND (voir CA décembre 2009)	DECOMPTE MENSUEL en ETPT												MOYENNE ANNUELLE	ECART Moyenne annuelle - Plafond		
					JANVIER	FEVRIER	MARS	AVRIL	MAI	JUIN	JUILLET	AOÛT	SEPTEMBRE	OCTOBRE	NOVEMBRE	DÉCEMBRE				
PLAFOND 1- ETAT (TITRE 2)	IUT	150	MCF	MAITRE DE CONFERENCES	43	43	43	43	43	43	43	43	43	36	42	42	42	42,2	-0,8	
			PAST	PERSONNEL ASSOCIE A TEMPS PARTIEL	3	1,5	1,5	1,5	1,5	1,5	2	2	2	2	1,5	2	2	2	1,8	-1,3
			PR	PROFESSEUR DES UNIVERSITES	7	7	7	7	7	7	7	7	7	7	7	8	7	7	7	0,1
			PRAG	PROFESSEUR AGREGE	31	32,8	32,8	32,8	32,8	32,8	32,8	32,8	32,8	32,8	30,8	30,8	31,8	31,8	32,3	1,3
			PRCE	PROFESSEUR CERTIFIE	13	14	14	14	14	14	14	14	14	14	11	13	13	13	13,5	0,5
	PREN	PROFESSEUR DE L'ENSAM	4	2	2	2	2	2	2	2	2	2	2	2	3	3	3	2,2	-1,8	
	<b>Total IUT</b>				<b>101</b>	<b>100,3</b>	<b>100,3</b>	<b>100,3</b>	<b>100,3</b>	<b>100,3</b>	<b>100,8</b>	<b>100,8</b>	<b>100,8</b>	<b>88,3</b>	<b>97,8</b>	<b>98,8</b>	<b>98,8</b>	<b>99,0</b>	<b>-2,0</b>	
	UFR Médecine	150	ASM	ASSISTANT DISCIPLINES MEDICALES	64	64	65	65	65	59	63	62	62	61	60	52	62	61,7	-2,3	
			ASMA	ASSISTANT DE MEDECINE ASSOCIE	1	1	1	1	1	1	1	1	1	1	1	1	1	1	1,0	0,0
			MCF	MAITRE DE CONFERENCES	1	4	4	4	4	4	4	4	4	4	4	4	4	4	4,0	3,0
			MCPH	MAITRE DE CONFERENCES PRATICIEN HOSP. MEDECINE	32	32	32	32	32	32	32	32	32	32	32	32	32	32	32,0	0,0
			PAMG	PROFESSEUR ASSOCIE MEDECINE GENERALE	2,5	2,5	2,5	2,5	2,5	2,5	2,5	2,5	2,5	2,5	2,5	2,5	2,5	2,5	2,5	0,0
	PHU	PRATICIEN HOSPITALIER UNIVERSITAIRE	4	4	4	4	4	4	4	4	5	6	6	6	5	6	6	4,8	0,8	
	PUPH	PROFESSEUR UNIVERSITAIRE PRATICIEN HOSPITALIER	71	71	70	70	69	69	69	69	69	69	69	71	71	70	70	69,5	-1,3	
	SURNBSB	SURNOMBRE PUPH	5	5	6	6	7	7	7	7	7	7	6	6	6	7	7	6,4	1,4	
<b>Total UFR Médecine</b>				<b>100,5</b>	<b>103,5</b>	<b>104,5</b>	<b>104,5</b>	<b>104,5</b>	<b>102,5</b>	<b>102,5</b>	<b>102,5</b>	<b>103,5</b>	<b>101,5</b>	<b>102,5</b>	<b>102,5</b>	<b>102,5</b>	<b>102,0</b>	<b>1,5</b>		
Univ Angers	150	MCF	MAITRE DE CONFERENCES	307	298,2	302,2	301,2	301,2	299,2	301,2	302,2	298,2	278,6	296,6	301,6	298,6	298,3	-0,8		
		PAST	PERSONNEL ASSOCIE A TEMPS PARTIEL	19,5	14	14,5	15	15	15	15,5	15,5	15,5	11,5	12,5	13,5	13	13	14,2	-5,3	
		PLP2	PROFESSEUR DE LYCEE	2	2	2	2	2	2	2	2	2	2	2	2	2	2	2,0	0,0	
		PR	PROFESSEUR DES UNIVERSITES	134	129	139,5	132	135	139	134	137	132	128	132	139	136	132	134,4	0,4	
		PRAG	PROFESSEUR AGREGE	51	49,1	49,1	49,3	49,3	49,3	49,3	49,3	49,3	46,3	51,3	54,8	54,8	50,1	50,1	-0,9	
PRCE	PROFESSEUR CERTIFIE	28	27	27	27	27	27	27	27	27	27	27	26	26	26	26,8	-1,2			
SURNSA	SURNOMBRE PR	3	3	3	3	3	3	3	3	3	3	3	3	2	2	2	2,8	-0,3		
231	PRAG	PROFESSEUR AGREGE	2	1	1	1	1	1	1	1	1	1	1	1	1	1	1,0	-1,0		
PRCE	PROFESSEUR CERTIFIE	3	3	3	3	3	3	3	3	3	3	3	3	3	3	3	3,0	0,0		
<b>Total Univ Angers</b>				<b>549,5</b>	<b>526,3</b>	<b>541,3</b>	<b>533,3</b>	<b>536,5</b>	<b>538,5</b>	<b>536</b>	<b>540</b>	<b>531</b>	<b>500,4</b>	<b>522,4</b>	<b>542,9</b>	<b>536,4</b>	<b>532,5</b>	<b>-17,0</b>		
<b>TOTAL PLAFOND 1 - ENSEIGNANTS (titre 2)</b>				<b>831</b>	<b>810,1</b>	<b>826,1</b>	<b>818,1</b>	<b>821,3</b>	<b>817,3</b>	<b>819,3</b>	<b>823,3</b>	<b>815,3</b>	<b>770,2</b>	<b>807,7</b>	<b>814,2</b>	<b>818,7</b>	<b>813,5</b>	<b>-17,5</b>		

45,1

813,5

**BIATOSS (yc compris emplois gagés)**

PLAFOND	ETAB.	PROGR.	NATURE D'EMPLOIS	PLAFOND (voir CA décembre 2009)	DECOMPTE MENSUEL en ETPT												MOYENNE ANNUELLE	ECART Moyenne annuelle - Plafond			
					JANVIER	FEVRIER	MARS	AVRIL	MAI	JUIN	JUILLET	AOÛT	SEPTEMBRE	OCTOBRE	NOVEMBRE	DÉCEMBRE					
PLAFOND 1- ETAT (TITRE 2)	IUT	150	ASI	ASSISTANT INGENIEUR DE R & F	4	4	4	5	5	5	5	5	5	5	6	5	5	4,9	0,9		
			SASU	SECRETAIRE D'ADMINISTRATION SCOL. & UNIV.	7	4,8	4,8	4,8	4,8	4,8	4,8	4,8	4,8	5	5	5	5	5	4,9	-2,1	
			TCH	TECHNICIEN DE R & F	8	8,8	8,8	8,8	8,8	8,8	8,8	8,8	8,8	8,8	8,8	11,8	10,8	10,8	10,8	9,9	1,9
			C-AD	C ADMINISTRATIF	6	6	6	6	6	6	6	6	6	6	5,9	5,9	5,9	5,9	6,0	-0,0	
			C-TEC	C TECHNIQUE	23	21,2	21,2	21,2	21,2	21,2	21,2	21,2	21,2	19,2	19,2	20,7	20,7	20,7	20,7	20,7	-2,3
	ADA	ATTACHE D'ADMINISTRATION EDUC. NAT. & ENS. SUP.	1	1	1	1	1	1	1	1	1	1	1	1	1	1	1	1,0	0,0		
	<b>Total IUT</b>				<b>49</b>	<b>45,8</b>	<b>45,8</b>	<b>46,8</b>	<b>47,8</b>	<b>47,8</b>	<b>47,8</b>	<b>45,8</b>	<b>45,8</b>	<b>47,4</b>	<b>50,4</b>	<b>48,4</b>	<b>48,4</b>	<b>47,3</b>	<b>-2,7</b>		
	Univ Angers	150	ABIB	ASSISTANT DE BIBLIOTHEQUES	5	6,5	6,5	6,5	6,5	6,5	6,5	6,5	6,5	3,5	3,5	4,5	4,6	4,6	4,5	-0,5	
			AGC2	AGENT COMPTABLE EPSCF	1	1	1	1	1	1	1	1	1	1	1	1	1	1	1,0	0,0	
			ASI	ASSISTANT INGENIEUR DE R & F	35	34	35	35	35	35	35	35	34	34,2	34	35	35	36	34,8	-0,2	
			BAS	BIBLIOTHECAIRE ADJOINT SPECIALISE	11	8,8	8,8	8,8	8,8	8,8	8,8	8,8	10,8	9,8	9,2	9,2	9,2	10,2	9,3	-1,7	
			BIB	BIBLIOTHECAIRE	3	3	3	3	3	3	3	3	3	3	3	3	3	3	3,0	0,0	
			IJE	INGENIEUR D'ETUDES	47	39,5	40,5	40,5	40,5	41,5	41,5	42,7	41,7	41,7	44,5	45,5	45,5	45,5	42,1	-4,9	
			IGR	INGENIEUR DE RECHERCHE	19	16,6	16,6	16,6	17,6	17,6	17,6	17,6	17,6	17,6	18,6	19,6	19,6	19,6	17,8	-1,2	
			SASU	SECRETAIRE D'ADMINISTRATION SCOL. & UNIV.	35	35,5	35,5	35,5	35,5	34,5	35,5	35,5	35,5	35,5	32,6	33,8	33,8	34,8	34,8	-0,2	
SGS1			SECRETAIRE GENERAL D'ADMIN. SCOL. & UNIV.	2	2	2	2	2	2	2	2	2	2	2	2	2	2	2,0	0,0		
SGS1			SECRETAIRE GENERAL D'ETABL. PUBLIC D'ENS. SUP.	1	1	1	1	1	1	1	1	1	1	1	1	1	1	1,0	0,0		
TCH	TECHNICIEN DE R & F	46	36,9	37,9	38,9	38,9	38,9	39,9	39,9	41,9	40,9	39,8	38,8	38,8	38,8	36,2	-6,8				
C-AD	C ADMINISTRATIF	72	72,1	71,9	72,9	72,9	72,9	72,7	72,7	72,2	71,2	71,2	71,2	71,2	72,2	72,0	-0,0				
C-TEC	C TECHNIQUE	88	94,5	94,5	93,8	94	95	94	89	86	87,3	92,3	98,3	94,3	92,8	92,8	4,7				
ADA	ATTACHE D'ADMINISTRATION EDUC. NAT. & ENS. SUP.	14	14,6	14,6	14,6	14,8	14,8	14,8	13,8	13,8	13,8	12,8	12,8	12,8	12,8	13,9	-0,1				
CBIB	CONSERVATEUR DES BIBLIOTHEQUES	5	5	5	5	5	5	5	5	5	5	5	5	5	5	5,0	0,0				
C-BI	C BIBLIOTHEQUE	21	20,3	20,3	20,5	20,5	20,5	20,5	20,5	20,5	19,5	19,7	20,7	20,7	20,7	20,4	-0,6				
<b>COMPENSATION BIATOSS</b>				<b>0,75</b>	<b>1,8</b>	<b>1,8</b>	<b>1,8</b>	<b>1,8</b>	<b>1,8</b>	<b>1,8</b>	<b>1,8</b>	<b>1,8</b>	<b>1,9</b>	<b>1,9</b>	<b>1,9</b>	<b>1,9</b>	<b>1,8</b>	<b>-0,1</b>			
<b>Total Univ Angers</b>				<b>456,65</b>	<b>400,7</b>	<b>401,5</b>	<b>403</b>	<b>404,4</b>	<b>405,4</b>	<b>406,2</b>	<b>403,9</b>	<b>395,1</b>	<b>389,9</b>	<b>402,9</b>	<b>410,8</b>	<b>411</b>	<b>402,9</b>	<b>-53,7</b>			
<b>TOTAL PLAFOND 1 - BIATOSS (titre 2)</b>				<b>505,65</b>	<b>446,5</b>	<b>447,3</b>	<b>449,8</b>	<b>452,2</b>	<b>453,2</b>	<b>454,0</b>	<b>449,7</b>	<b>440,9</b>	<b>437,3</b>	<b>453,3</b>	<b>459,2</b>	<b>459,4</b>	<b>450,2</b>	<b>-55,4</b>			

Information :

COMPENSATION BIATOSS	41,9	41,9	41,9	41,9	41,9	41,9	41,9	41,9	41,9	41,9	41,9	41,9	41,9	41,9	41,9	41,9	41,9
total ETPT y compris compensation BIATOSS	488,4	488,2	491,7	494,1	495,1	495,9	492,8	488,8	479,2	495,2	501,1	501,1	501,1	501,1	492,1	492,1	492,1

1256,6 1273,4 1267,9 1273,5 1270,5 1273,3 1273,0 1256,2 1207,5 1261,0 1273,4 1278,1

**AUTRES**

PLAFOND	ETAB.	PROGR.	NATURE D'EMPLOIS	PLAFOND (vote CA décembre 2009)	DÉCOMPTÉ MENSUEL en ETP												MOYENNE ANNUELLE	ECART Moyenne annuelle - Plafond				
					JANVIER	FEVRIER	MARS	AVRIL	MAI	JUIN	JUILLET	AOÛT	SEPTEMBRE	OCTOBRE	NOVEMBRE	DÉCEMBRE						
PLAFOND 1- ETAT (TITRE 3 - ex 31-96)	IUT	150	ATER	ATTACHE TEMPORAIRE D'ENSEIGN. & RECHERCHE	1	1	1	1	1	1	1	1	1					1,0	0,0			
			LECT	LECTEUR	1	1	1	1	1	1	1	1	1	1					1,0	0,0		
	<b>Total IUT</b>				<b>2</b>	<b>2</b>	<b>2</b>	<b>2</b>	<b>2</b>	<b>2</b>	<b>2</b>	<b>2</b>	<b>2</b>				<b>1</b>	<b>1</b>	<b>1,8</b>	<b>-0,2</b>		
	Univ Angers	150	ATER	ATTACHE TEMPORAIRE D'ENSEIGN. & RECHERCHE	16	17	16	16	16	16	16	16	16	16	2	16	20	19	15,5	-0,5		
			ALLOCC	ALLOCAIRES DE RECHERCHE	42	43	43	43	43	42	42	42	42	40	29	29	29	29	38,5	-3,1		
			POST-DOC	POST-DOCTORANTS	1,8														6	8	7,0	5,2
			ATERM	ATER MI-TEMPS	1	1,5	1,5	1,5	1,5	1,5	1,5	1,5	1,5	1,5	1,5	1,5	1,5	1,5	1,5	1,5	0,5	
			LECT	LECTEUR	10	10	10	10	10	10	10	10	10	10	10	1	6	9	10	8,8	-1,2	
			ML	MAITRE DE LANGUE	1	1	1	1	1	1	1	1	1	1	1	1	1	1	1	1,0	0,0	
	<b>Total Univ Angers</b>				<b>71,8</b>	<b>72,5</b>	<b>71,5</b>	<b>71,5</b>	<b>71,5</b>	<b>70,5</b>	<b>70,5</b>	<b>70,5</b>	<b>70,5</b>	<b>43</b>	<b>53,5</b>	<b>66,5</b>	<b>68,5</b>	<b>66,7</b>	<b>-5,1</b>			
<b>TOTAL PLAFOND 1 - TITRE 3 (ex 3196)</b>				<b>73,8</b>	<b>74,5</b>	<b>73,5</b>	<b>73,5</b>	<b>73,5</b>	<b>72,5</b>	<b>72,5</b>	<b>72,5</b>	<b>72,5</b>	<b>43,0</b>	<b>53,5</b>	<b>67,5</b>	<b>69,5</b>	<b>68,2</b>	<b>-5,6</b>				

68,1

<b>TOTAL GENERAL EMPLOIS SUR BUDGET ETAT</b>	<b>1411</b>	<b>1331,1</b>	<b>1346,9</b>	<b>1341,4</b>	<b>1347,0</b>	<b>1343,0</b>	<b>1345,8</b>	<b>1345,5</b>	<b>1328,7</b>	<b>1250,5</b>	<b>1314,5</b>	<b>1340,9</b>	<b>1347,6</b>	<b>1331,9</b>	<b>-78,5</b>
<u>Ecart plafond d'emploi - réalisé mensuel (1)</u>		<b>80,3</b>	<b>64,5</b>	<b>70,0</b>	<b>64,4</b>	<b>68,4</b>	<b>65,6</b>	<b>65,9</b>	<b>82,7</b>	<b>161,0</b>	<b>96,9</b>	<b>70,5</b>	<b>63,8</b>	<b>80</b>	

dont compensation IATOSS (2)		41,9	41,9	41,9	41,9	41,9	41,9	41,9	41,9	41,9	41,9	41,9	41,9	41,9	
<u>Ecart plafond d'emploi - total consommé (hors compensation IATOSS) (3=1-2)</u>		<b>38,4</b>	<b>22,6</b>	<b>28,1</b>	<b>22,5</b>	<b>26,5</b>	<b>23,7</b>	<b>24,0</b>	<b>40,8</b>	<b>119,1</b>	<b>55,0</b>	<b>28,6</b>	<b>21,9</b>	<b>38</b>	

sous-  
consommé  
en



## UNIVERSITE (HORS SAIC)

### ANNEXES

Résultat de fonctionnement

CAF

Mode de réalisation de l'équilibre

Résultats de l'exercice 2010

Tableau des immobilisations

## RESULTAT DE FONCTIONNEMENT

2005	2006	2007	2008	2009	2010
2 895 533,28	3 421 868,87	2 127 166,50	1 406 860,23	4 507 394,80	13 964,01

Affectation en réserves : 13 964,01 €

Périmètre financier : Univ d'Angers et SAIC  
 Exercice comptable : 2010  
 Etablissement : 100  
 Centre financier : \*  
 Compte budgétaire : \*

NUMERO DE COMPTE	INTITULE DE RUBRIQUES	MONTANT
	RESULTAT NET (Positif ou négatif)	13 964,01
68	+ Charges calculées	6 820 331,95
78	- Reprises sur charges calculées	0,00
776	- Neutralisation des amortissements	3 121 065,92
775 - 675	- Plus-value de cession d'actif	0,00
675 - 775	+ Moins-value de cession d'actif	98 276,04
777	- Quote-part des subventions d'investissement rapportées au compte de résultat	2 786 492,23
	<b>= CAPACITE D'AUTOFINANCEMENT (Ou insuffisance)</b>	<b>1 025 013,85</b>

Périmètre financier : Univ d'Angers et SAIC  
 Exercice comptable : 2010  
 Etablissement : 100  
 Centre financier : \*  
 Compte budgétaire : \*

Compte	Description	Montant dépense	Compte	Description	Montant recette
	I.A.F.			C.A.F.	1 025 013,85
205	Concessions et droits similaires	298 243,86	13	Subventions d'investissement	5 675 232,36
2053	Logiciels	298 243,86	1311	État	2 195 525,00
215	Instaltechniques, mat et outillage	2 857 481,64	1312	Régions	1 751 310,44
2151	Installations techniques complexes	10 788,08	1313	Départements	757 151,00
2153	Matériel scientifique	2 800 526,32	1314	Communes et groupets de communes	599 410,33
2154	Matériel d'enseignement	26 493,04	1315	Autres collect et établis pub	317 151,63
2157	Agencs Amenagt Mat. et outillage	19 674,20	1317	Autres organismes	8 000,00
218	Autres immobilisations corporelles	1 771 228,78	1318	Autres	46 683,96
2182	Matériel de transport	68 283,65	77	PRODUITS EXCEPTIONNELS	7 718,94
2184	Mobilier	207 693,63	775	Produits des cessions d'éléments d'actif	7 718,94
2187	Matériel informatique	1 042 683,55			
2188	Matériels divers	452 567,95			
231	Immobilisations corporelles en cours	612 822,00			
2316	Autres immobilisations corporelles	612 822,00			
238	Avet ac versés sur immob corp	1 666 669,08			
2381	Avances versées sur immob corp	390 927,26			
2382	Acomptes versés sur immob corp	1 275 741,82			
275D	Dépôts et cautionnements versés	358,80			
	<b>Total des dépenses de la 2eme section</b>	<b>7 206 804,16</b>		<b>Total des recettes de la 2eme section</b>	<b>5 682 951,30</b>
	Mode de réalisation de l'équilibre :			Mode de réalisation de l'équilibre :	
	Déficit de l'exercice			Excédent de l'exercice	13 964,01
	Augmentation du fond de roulement			Diminution du fond de roulement	498 839,01
	Totaux égaux en en recettes et en dépenses	130 821 747,65		Totaux égaux en en recettes et en dépenses	130 821 747,65
	Total brut des dépenses	130 821 747,65		Total brut des recettes	130 821 747,65
	A déduire : Dépenses internes	4 047 803,73		A déduire : Recettes internes	4 047 803,73
	<b>TOTAL NET DES DEPENSES</b>	<b>126 773 943,92</b>		<b>TOTAL NET DES RECETTES</b>	<b>126 773 943,92</b>
	(égal au total net des recettes)			(égal au total net des dépenses)	

**RESULTATS DE L'EXERCICE 2010**  
**UA (hors SAIC)**

Dépenses	Recettes	
<b>Fonctionnement</b>		
Dépenses de fonctionnement 123 600 979,48 €	Recettes de fonctionnement 123 614 943,49 €	
Amortissements 6 820 331,95 €	Neutralisation des amortissements 5 907 558,15 €	
Cessions 105 994,98 €	Produits de cession d'actif 7 718,94 €	
Solde : <b>Résultat de l'exercice</b> (égal à la différence entre les dépenses et les recettes de fonctionnement) 13 964,01 €		
<b>Capacité d'autofinancement</b> = (égale à la différence entre les recettes et les dépenses "décaissables" ; elle représente le financement que l'établissement est capable de dégager) 1 025 013,85 €		
<b>Investissement</b>		
	Capacité d'autofinancement	1 025 013,85 €
Dépenses d'investissement 7 206 804,16 €	Recettes d'investissement et prod cession actif 5 682 951,30 €	
Solde : variation des fonds de roulement <b>-498 839,01 €</b>		

Université d'Angers Date 28.02.2011		<b>Tableau des Immobilisations</b>			Année 2010 Page 27	
Rubriques	Valeur brute à la fin de l'exercice précédent	Augmentation	Diminution	Valeur brute à la clôture de l'exercice	Augmentation apport	Diminution hors cession
<b>Immobilisations Incorporelles</b>	<b>4,632,920.18</b>	<b>911,065.86</b>	<b>-4,134,245.29</b>	<b>1,409,740.75</b>	<b>911,065.86</b>	<b>-4,134,245.29</b>
20531000 Logiciels acquis	1,089,850.91	298,243.86	0.00	1,388,094.77	298,243.86	0.00
20580000 Autres conces° et dt	21,645.98	0.00	0.00	21,645.98	0.00	0.00
23130000 Immobilisations en c	2,827,012.63	0.00	-2,827,012.63	0.00	0.00	-2,827,012.63
23140000 Immobilisations en c	0.00	0.00	0.00	0.00	0.00	0.00
23180000 Immobilisations en c	694,410.66	612,822.00	-1,307,232.66	0.00	612,822.00	-1,307,232.66
<b>Immobilisations Corporelles</b>	<b>137,874,653.64</b>	<b>8,762,955.71</b>	<b>-835,733.08</b>	<b>145,801,876.27</b>	<b>8,762,955.71</b>	<b>-835,733.08</b>
21127000 Terrain amngé acquis	1.00	0.00	0.00	1.00	0.00	0.00
21316000 Bât. en dot ou affe	93,405,000.00	0.00	0.00	93,405,000.00	0.00	0.00
21317000 Bâtiments acquis	2,188,604.00	0.00	0.00	2,188,604.00	0.00	0.00
21318000 Autres bâtiments	0.00	4,134,245.29	0.00	4,134,245.29	4,134,245.29	0.00
21356000 Instal gén, agnct am	1,599,978.50	0.00	0.00	1,599,978.50	0.00	0.00
21357000 Instal gén, agncts,	17,948.47	0.00	0.00	17,948.47	0.00	0.00
21517000 Installations techni	6,494.81	10,788.08	0.00	17,282.89	10,788.08	0.00
21537000 Matériel scientifique	16,448,751.79	2,800,526.32	-407,324.80	18,841,953.31	2,800,526.32	-407,324.80
21538000 Autres matériel scie	106,585.78	0.00	0.00	106,585.78	0.00	0.00
21547000 Matériel d'enseignem	1,417,159.83	26,493.04	0.00	1,443,652.87	26,493.04	0.00
21548000 Autres matériel d'en	77,542.86	0.00	0.00	77,542.86	0.00	0.00
21557000 Outillage acquis	51,438.02	0.00	0.00	51,438.02	0.00	0.00
21558000 Autres outillages	110,022.17	0.00	0.00	110,022.17	0.00	0.00
21577000 Agncts & amngts acqu	996,031.14	19,674.20	0.00	1,015,705.34	19,674.20	0.00
21578000 Autres Agencements &	82,141.83	0.00	0.00	82,141.83	0.00	0.00
21618000 Autres	13,334.70	0.00	0.00	13,334.70	0.00	0.00
21647000 Collections l, s, ar	124,005.68	0.00	0.00	124,005.68	0.00	0.00

Université d'Angers Date 28.02.2011		<b>Tableau des Immobilisations</b>			Année 2010 Page 28	
Rubriques	Valeur brute à la fin de l'exercice précédent	Augmentation	Diminution	Valeur brute à la clôture de l'exercice	Augmentation apport	Diminution hors cession
21817000 Instal gén agencemen	983,795.79	0.00	0.00	983,795.79	0.00	0.00
21818000 Autres instal gén, a	321,399.28	0.00	0.00	321,399.28	0.00	0.00
21827000 Matériel de transpor	465,407.75	68,283.65	-76,051.63	457,639.77	68,283.65	-76,051.63
21837000 Matériel de bureau a	476,150.58	0.00	0.00	476,150.58	0.00	0.00
21838000 Autre matériel de bu	60,063.61	0.00	0.00	60,063.61	0.00	0.00
21847000 Mobilier acquis	672,373.23	207,693.63	0.00	880,066.86	207,693.63	0.00
21848000 Autre mobilier	58,950.03	0.00	0.00	58,950.03	0.00	0.00
21876000 Matériel informatiqu	0.00	0.00	0.00	0.00	0.00	0.00
21877000 Matériel informatiqu	9,027,760.13	920,846.75	-333,393.77	9,615,213.11	920,846.75	-333,393.77
21878000 Autre matériel infor	1,066,892.85	121,836.80	-12,866.48	1,175,863.17	121,836.80	-12,866.48
21887000 Matériels divers acq	7,576,634.55	452,567.95	-6,096.40	8,023,106.10	452,567.95	-6,096.40
21888000 Autres matériels div	520,185.26	0.00	0.00	520,185.26	0.00	0.00
Immobilisations Financières						
<b>TOTAL</b>	142,507,573.82	9,674,021.57	-4,969,978.37	147,211,617.02	9,674,021.57	-4,969,978.37
DETAILS DES AUGMENTATIONS APPORT						
DETAILS DES DIMINUTIONS HORS CESSION						

Compte financier de l'exercice 2010

**SAIC**

**ANNEXES**

Résultat de Fonctionnement

CAF

Mode de réalisation de l'équilibre

Résultats de l'exercice

Tableau des immobilisations



SAIC

**RESULTAT DE FONCTIONNEMENT**

2006	2007	2008	2009	2010
314 088,59	229 688,94	645 094,05	- 385 445,33	- 398 094,99

Reprise sur réserves : 398 094,99 €

Périmètre financier : Univ d'Angers et SAIC  
 Exercice comptable : 2010  
 Etablissement : 200  
 Centre financier : \*  
 Compte budgétaire : \*

## CADRE 4 : CALCUL DE LA CAF METHODE ADDITIVE

NUMERO DE COMPTE	INTITULE DE RUBRIQUES	MONTANT
	RESULTAT NET (Positif ou négatif)	- 398 094,99
68	+ Charges calculées	99 361,42
78	- Reprises sur charges calculées	0,00
776	- Neutralisation des amortissements	0,00
775 - 675	- Plus-value de cession d'actif	0,00
675 - 775	+ Moins-value de cession d'actif	0,00
777	- Quote-part des subventions d'investissement rapportées au compte de résultat	0,00
	<b>= CAPACITE D'AUTOFINANCEMENT (Ou insuffisance)</b>	<b>- 298 733,57</b>

Périmètre financier : Univ d'Angers et SAIC  
 Exercice comptable : 2010  
 Etablissement : 200  
 Centre financier : \*  
 Compte budgétaire : \*

Compte	Description	Montant dépense	Compte	Description	Montant recette
	I.A.F.	298 733,57		C.A.F.	
205	Concessions et droits similaires	90 753,43	13	Subventions d'investissement	1 839 141,60
2053	Logiciels	1 500,00	1312	Régions	1 310 419,37
2058	Autres concess. et dts similaires	89 253,43	1313	Départements	128 722,23
213	Constructions	3 314,00	1314	Communes et groupts de communes	400 000,00
2135	Instal gén., agencs, aménagts	3 314,00			
215	Instal techniques, mat et outillage	67 179,32			
2153	Matériel scientifique	67 179,32			
218	Autres immobilisations corporelles	88 195,97			
2182	Matériel de transport	1 421,40			
2187	Matériel informatique	81 040,21			
2188	Matériels divers	5 734,36			
231	Immobilisations corporelles en cours	4 018 777,35			
2314	Constructions sur sol d'autrui	4 018 777,35			
	<b>Total des dépenses de la 2eme section</b>	<b>4 268 220,07</b>		<b>Total des recettes de la 2eme section</b>	<b>1 839 141,60</b>
	Mode de réalisation de l'équilibre :			Mode de réalisation de l'équilibre :	
	Déficit de l'exercice	398 094,99		Excédent de l'exercice	
	Augmentation du fond de roulement			Diminution du fond de roulement	2 727 812,04
	Totaux égaux en en recettes et en dépenses	5 888 896,96		Totaux égaux en en recettes et en dépenses	5 888 896,96
	Total brut des dépenses	5 888 896,96		Total brut des recettes	5 888 896,96
	A déduire : Dépenses internes	497 456,41		A déduire : Recettes internes	497 456,41
	<b>TOTAL NET DES DEPENSES</b> (égal au total net des recettes)	<b>5 391 440,55</b>		<b>TOTAL NET DES RECETTES</b> (égal au total net des dépenses)	<b>5 391 440,55</b>

## RESULTATS DE L'EXERCICE 2010 SAIC

Dépenses	Recettes	
Fonctionnement		
Dépenses de fonctionnement 1 321 943,32 €	Recettes de fonctionnement 923 848,33 €	
Amortissements 99 361,42 €	Neutralisation des amortissements	
Cessions 0,00 €	Produits de cession d'actif	
Solde : <b>Résultat de l'exercice</b> (égal à la différence entre les dépenses et les recettes de fonctionnement) <b>-398 094,99 €</b>		
<b>Capacité d'autofinancement</b> = (égale à la différence entre les recettes et les dépenses "décaissables" ; elle représente le financement que l'établissement est capable de dégager pour <b>-298 733,57 €</b>		
Investissement		
<b>IAF -298733,57</b>	Capacité d'autofinancement	
Dépenses d'investissement 4 268 220,07 €	Recettes d'investissement et prod cession actif	1 839 141,60 €
Solde : variation des fonds de roulement <b>-2 727 812,04 €</b>		

Université SAIC Univ d'Angers Date 28.02.2011		<b>Tableau des Immobilisations</b>			Année 2010 Page 33	
Rubriques	Valeur brute à la fin de l'exercice précédent	Augmentation	Diminution	Valeur brute à la clôture de l'exercice	Augmentation apport	Diminution hors cession
Immobilisations Incorporelles	13,599,063.84	4,109,530.78	0.00	17,708,594.62	4,109,530.78	0.00
20531000 Logiciels acquis	18,201.50	1,500.00	0.00	19,701.50	1,500.00	0.00
20580000 Autres conces° et dt	226,765.38	89,253.43	0.00	316,018.81	89,253.43	0.00
23130000 Immobilisations en c	13,354,096.96	0.00	0.00	13,354,096.96	0.00	0.00
23140000 Immobilisations en c	0.00	4,018,777.35	0.00	4,018,777.35	4,018,777.35	0.00
Immobilisations Corporelles	265,303.84	158,689.29	0.00	423,993.13	158,689.29	0.00
21357000 Instal gén, agncts,	0.00	3,314.00	0.00	3,314.00	3,314.00	0.00
21537000 Matériel scientifique	181,849.74	67,179.32	0.00	249,029.06	67,179.32	0.00
21547000 Matériel d'enseignem	9,353.50	0.00	0.00	9,353.50	0.00	0.00
21557000 Outillage acquis	1,458.20	0.00	0.00	1,458.20	0.00	0.00
21827000 Matériel de transpor	0.00	1,421.40	0.00	1,421.40	1,421.40	0.00
21877000 Matériel informatiqu	60,957.47	44,274.98	0.00	105,232.45	44,274.98	0.00
21878000 Autre matériel infor	0.00	36,765.23	0.00	36,765.23	36,765.23	0.00
21887000 Matériels divers acq	11,684.93	5,734.36	0.00	17,419.29	5,734.36	0.00
Immobilisations Financières						
<b>TOTAL</b>	13,864,367.68	4,268,220.07	0.00	18,132,587.75	4,268,220.07	0.00
DETAILS DES AUGMENTATIONS APPORT						
DETAILS DES DIMINUTIONS HORS CESSION						

## UNIVERSITE

### ANNEXES

CAF  
Mode de réalisation de l'équilibre  
Résultats de l'exercice  
Tableau du portefeuille  
Cadre 7 - Comptes Spéciaux  
Dépenses par domaines fonctionnels  
Indicateurs

Périmètre financier : Univ d'Angers et SAIC  
 Exercice comptable : 2010  
 Etablissement : 100 à 200  
 Centre financier : \*  
 Compte budgétaire : \*

NUMERO DE COMPTE	INTITULE DE RUBRIQUES	MONTANT
	RESULTAT NET (Positif ou négatif)	- 384 130,98
68	+ Charges calculées	6 919 693,37
78	- Reprises sur charges calculées	0,00
776	- Neutralisation des amortissements	3 121 065,92
775 - 675	- Plus-value de cession d'actif	0,00
675 - 775	+ Moins-value de cession d'actif	98 276,04
777	- Quote-part des subventions d'investissement rapportées au compte de résultat	2 786 492,23
	<b>= CAPACITE D'AUTOFINANCEMENT (Ou insuffisance)</b>	<b>726 280,28</b>

## CADRE 4 : SECTION 2 : OPERATIONS EN CAPITAL

Périmètre financier : Univ d'Angers et SAIC  
 Exercice comptable : 2010  
 Etablissement : 100 à 200  
 Centre financier : \*  
 Compte budgétaire : \*

Compte	Description	Montant dépense	Compte	Description	Montant recette
	I.A.F.			C.A.F.	726 280,28
205	Concessions et droits similaires	388 997,29	13	Subventions d'investissement	7 514 373,96
2053	Logiciels	299 743,86	1311	État	2 195 525,00
2058	Autres concess. et dts similaires	89 253,43	1312	Régions	3 061 729,81
213	Constructions	3 314,00	1313	Départements	885 873,23
2135	Instal gén., agencts, aménagts	3 314,00	1314	Communes et grouppts de communes	999 410,33
215	Instal techniques, mat et outillage	2 924 660,96	1315	Autres collect et établiss pub	317 151,63
2151	Installations techniques complexes	10 788,08	1317	Autres organismes	8 000,00
2153	Matériel scientifique	2 867 705,64	1318	Autres	46 683,96
2154	Matériel d'enseignement	26 493,04	77	PRODUITS EXCEPTIONNELS	7 718,94
2157	Agenccts Amenagt Mat. et outillage	19 674,20	775	Produits des cessions d'éléments d'actif	7 718,94
218	Autres immobilisations corporelles	1 859 424,75			
2182	Matériel de transport	69 705,05			
2184	Mobilier	207 693,63			
2187	Matériel informatique	1 123 723,76			
2188	Matériels divers	458 302,31			
231	Immobilisations corporelles en cours	4 631 599,35			
2314	Constructions sur sol d'autrui	4 018 777,35			
2318	Autres immobilisations corporelles	612 822,00			
238	Avet ac versés sur immob corp	1 666 669,08			
2381	Avances versées sur immob corp	390 927,26			
2382	Acomptes versés sur immob corp	1 275 741,82			
275D	Dépôts et cautionnements versés	358,80			
	<b>Total des dépenses de la 2eme section</b>	<b>11 475 024,23</b>		<b>Total des recettes de la 2eme section</b>	<b>7 522 092,90</b>
	Mode de réalisation de l'équilibre :			Mode de réalisation de l'équilibre :	
	Déficit de l'exercice	384 130,98		Excédent de l'exercice	
	Augmentation du fond de roulement			Diminution du fond de roulement	3 226 651,05
	Totaux égaux en en recettes et en dépenses	136 397 947,03		Totaux égaux en en recettes et en dépenses	136 397 947,03
	Total brut des dépenses	136 397 947,03		Total brut des recettes	136 397 947,03
	A déduire : Dépenses internes	4 517 332,12		A déduire : Recettes internes	4 517 332,12
	<b>TOTAL NET DES DEPENSES</b>	<b>131 880 614,91</b>		<b>TOTAL NET DES RECETTES</b>	<b>131 880 614,91</b>
	(égal au total net des recettes)			(égal au total net des dépenses)	



## RESULTATS DE L'EXERCICE 2010

Dépenses	Recettes	
Fonctionnement		
Dépenses de fonctionnement 124 922 922,80 €	Recettes de fonctionnement 124 538 791,82 €	
Amortissements 6 919 693,37 €	Neutralisation des amortissements 5 907 558,15 €	
Cessions 105 994,98 €	Produits de cession d'actif 7 718,94 €	
Solde : <b>Résultat de l'exercice</b> (égal à la différence entre les dépenses et les recettes de fonctionnement)  <b>-384 130,98 €</b>		
<b>Capacité d'autofinancement =</b> (égale à la différence entre les recettes et les dépenses "décaissables" ; elle représente le financement que l'établissement est capable de dégager pour renouveler ses investissements)  726 280,28 €		
Investissement		
	Capacité d'autofinancement	726 280,28 €
Dépenses d'investissement 11 475 024,23 €	Recettes d'investissement et prod cession actif	7 522 092,90 €
Solde : variation des fonds de roulement  <b>-3 226 651,05 €</b>		

## TABLEAU DU PORTEFEUILLE

Mouvements de l'exercice	Valeur du portefeuille	Valeur comptable nette	Commentaires
<b>Montant à l'ouverture de l'exercice</b>		<b>2 561 594,33</b>	
Acquisition de l'exercice		101 585 936,47	
Cession de l'exercice		101 562 209,23	
Reprises de dépréciations sur titres cédés			
Plus-values sur cession de titres :			
-détenus au début de l'exercice			
-acquis dans l'exercice		16 095,00	
Variation de la dépréciation du portefeuille			
Autres mouvements comptables		0,42	Ecart de centimes
<b>Montant à la clôture de l'exercice</b>		<b>2 601 416,99</b>	

**CADRE 7 - COMPTES SPECIAUX ( CLASSE 0 )**

**EXERCICE 2010**

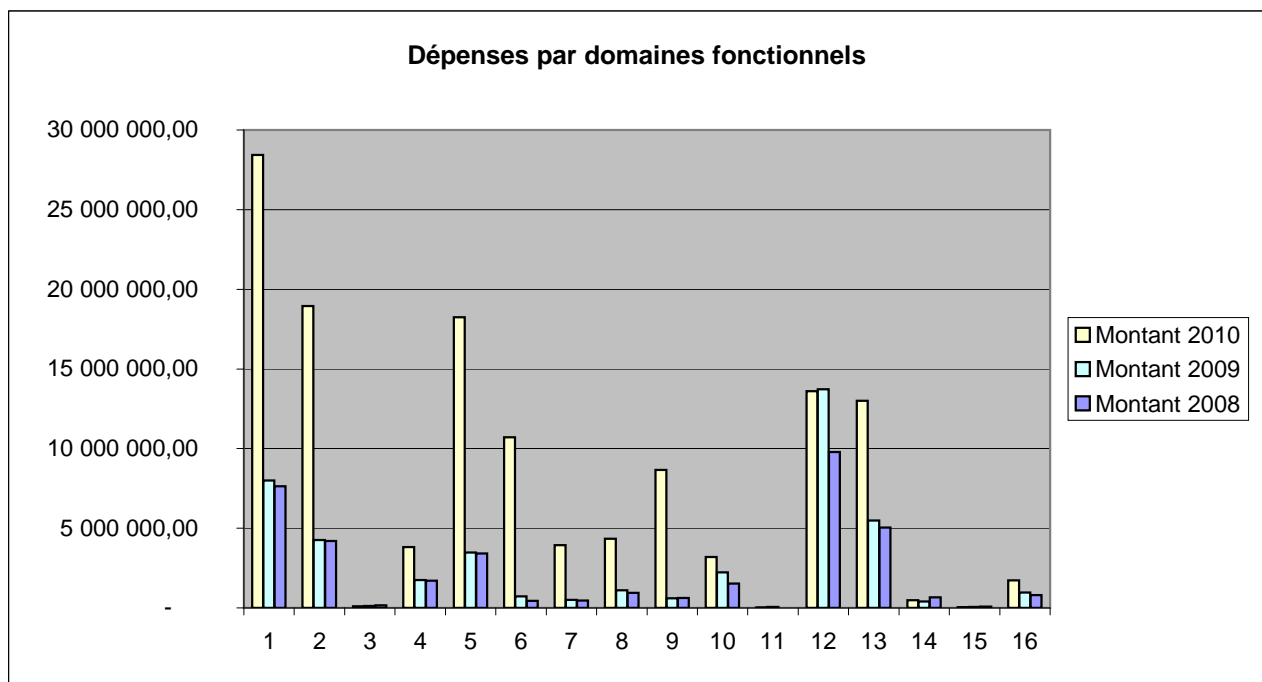
NUMERO ET LIBELLE DE COMPTES ET SOUS-COMPTES	DEBITS			CREDITS			SOLDES	
	BALANCE ENTREE	OPERATIONS ANNEE	TOTAL	BALANCE ENTREE	OPERATIONS ANNEE	TOTAL	DEBIT	CREDIT
<b>07 : titres et valeurs en portefeuille</b>								
070 : cartes magnétiques en portefeuille + tee shirt RI	14 578,00	1 308,00	<b>15 886,00</b>	/	2 072,00	<b>2 072,00</b>	<b>13 814,00</b>	
							<b>13 814,00</b>	
<b>08 : Cartes magnét. chez les régisseurs</b>								
ESTHUA	135,00	0,00	<b>885,00</b>	/	270,00	<b>270,00</b>	<b>615,00</b>	
081 : BU Belle - Beille	0,00	0,00	<b>0,00</b>	/	0,00	<b>0,00</b>	<b>0,00</b>	
BU Droit	0,00	0,00	<b>0,00</b>	/	0,00	<b>0,00</b>	<b>0,00</b>	
BU Médecine	800,00	0,00	<b>800,00</b>	/	304,00	<b>304,00</b>	<b>496,00</b>	
088 : UFR Droit	0,00	0,00	<b>0,00</b>	/	0,00	<b>0,00</b>	<b>0,00</b>	
0809 : UFR Pharmacie	0,00	0,00	<b>0,00</b>	/	0,00	<b>0,00</b>	<b>0,00</b>	
0800 : tee shirt RI	35,00	0,00	<b>35,00</b>	/	0,00	<b>0,00</b>	<b>35,00</b>	
							<b>1 146,00</b>	
<b>09 Tiers Créanciers</b>								
090 : Tiers créanciers (cartes magnétiques)	/	1 896,00	<b>1 896,00</b>	15 548,00	0,00	<b>16 856,00</b>		<b>14 960,00</b>
<b>TOTAUX</b>		3 204,00	<b>19 502,00</b>	16 076,00	2 646,00	<b>19 502,00</b>	<b>14 960,00</b>	<b>14 960,00</b>

## Exercice 2010

Dépenses/Domaines fonctionnels Université et SAIC		Personnel	Fonctionnement	Investissement	TOTAL
101	Formation initiale et continue du bac à la licence	26 286 577	1 722 372	422 145	28 431 094
102	Formation initiale et continue du niveau Master	17 106 821	1 334 791	505 068	18 946 680
103	Formation initiale et continue du niveau Doctorat	14 630	73 701	2 914	91 245
105	Documentation	1 869 263	1 712 388	227 276	3 808 927
106	Recherche Universitaire - Sciences et Vie	14 929 978	1 425 342	1 885 662	18 240 982
107	Recherche Universitaire - Mathématiques	9 896 396	607 037	200 775	10 704 208
108	Recherche Universitaire - Physique Chimie Sc de l'Ing.	3 591 913	215 626	128 322	3 935 861
110	Recherche Universitaire - Science de la Terre Environ	3 016 973	726 710	598 735	4 342 418
111	Recherche Universitaire - Science de l'Homme et soc.	8 105 546	497 709	50 397	8 653 652
112	Recherche Universitaire interdisciplinaire	2 264 749	563 904	373 298	3 201 951
113	Diffusion des savoirs		11 131		11 131
114	Immobilier	1 759 414	7 096 921	4 748 076	13 604 411
115	Pilotage et animation du programme de l'établissement	7 614 127	4 396 290	998 751	13 009 168
201	Aides directes		484 175		484 175
202	Aides indirectes		31 160		31 160
203	Santé des étudiants	1 406 964	291 714	35 515	1 734 193
Total des dépenses décaissables		97 863 351	21 190 971	10 176 934	129 231 256
DZ1	Dépenses entrant dans le calcul de la CAF		7 224 034		7 224 034
DZ2	Autres dépenses non décaissables		122 670		122 670
Total des dépenses non décaissables		0	7 346 704	0	7 346 704
TOTAL		97 863 351	28 537 675	10 176 934	136 577 960

## Dépenses par domaines fonctionnels

Domaines Fonctionnels	Désignation	Montant 2010	Montant 2009	Montant 2008	Variation %
101	Formation initiale et continue du bac à la licence	28 431 093,00	7 997 601,71	7 625 735,00	255,50%
102	Formation initiale et continue du niveau Master	18 946 680,00	4 269 704,00	4 193 701,00	343,75%
103	Formation initiale et continue du niveau doctorat	91 245,00	111 361,00	152 394,00	-18,06%
105	Documentation	3 808 926,00	1 757 616,00	1 706 789,00	116,71%
106	Recherche universitaires - Sciences et Vie	18 240 982,00	3 477 002,00	3 416 207,00	424,62%
107	Recherche universitaires - Mathématiques	10 704 208,00	729 861,00	451 844,00	1366,61%
108	Recherche universitaires - Physique chimie	3 935 861,00	511 701,00	466 403,00	669,17%
110	Recherche universitaires - Science de la terre	4 342 418,00	1 115 034,00	937 908,00	289,44%
111	Recherche universitaires - Science de l'Homme	8 653 652,00	611 912,00	618 477,00	1314,20%
112	Recherche universitaires interdisciplinaire	3 201 951,00	2 227 567,00	1 522 886,00	43,74%
113	Diffusion des savoirs	11 131,00	68 607,00	9 252,00	-83,78%
114	Immobilier	13 604 411,00	13 720 083,00	9 781 601,00	-0,84%
115	Pilotage et animation du programme de l'établissement	13 009 168,00	5 495 169,00	5 046 099,00	136,74%
201	Aides directes	484 175,00	405 799,00	655 449,00	19,31%
202	Aides indirectes	31 160,00	50 678,00	86 198,00	-38,51%
203	Santé des étudiants	1 734 193,00	966 658,00	797 956,00	79,40%
<b>TOTAL</b>		<b>129 231 254,00</b>	<b>43 516 353,71</b>	<b>37 468 899,00</b>	<b>196,97%</b>



**UNIVERSITE HORS SAÏC**

taux d'exécution budgétaire		
dépenses de fonctionnement		89%
dépenses d'investissement		48%
total des dépenses		85%
recettes de fonctionnement		99%
recettes d'investissement		82%
total des recettes		97%

capacité d'autofinancement		
capacité d'autofinancement		1 025 014 €
part dans investissement		15%

trésorerie		
en jours de dépenses		60

résultat		
HC / charges		4%
HC / charges personnel		5%
ressources / étudiant		6 403 €
dépenses / étudiant		6 478 €
rigidité charges personnel		78%

fonds de roulement		
FRNG en jours de dépenses		66
FR mobilisable/ FRNG		19%

**SAÏC**

taux d'exécution budgétaire		
dépenses de fonctionnement		44%
dépenses d'investissement		35%
total dépenses		37%
recettes de fonctionnement		49%
recettes d'investissement		20%
total recettes		25%

résultat		
ressources propres/ produits		62%
subventions/ produits		20%
charges/ produits		143%

capacité d'autofinancement		
capacité d'autofinancement		-298 734 €

trésorerie		
trésorerie		625 815 €

# CONSEIL D'ADMINISTRATION

24 mars 2011

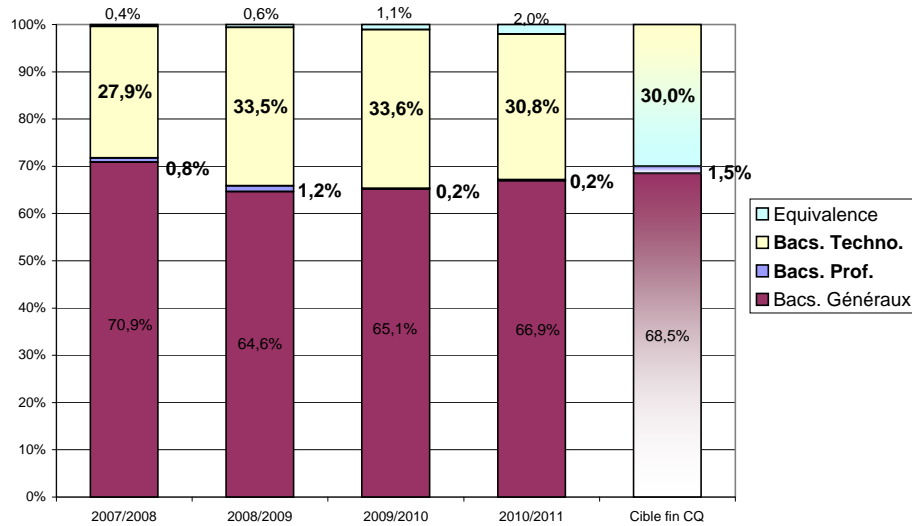
Point 02  
RAPPORT ANNUEL DE  
PERFORMANCE 2010



université  
angers

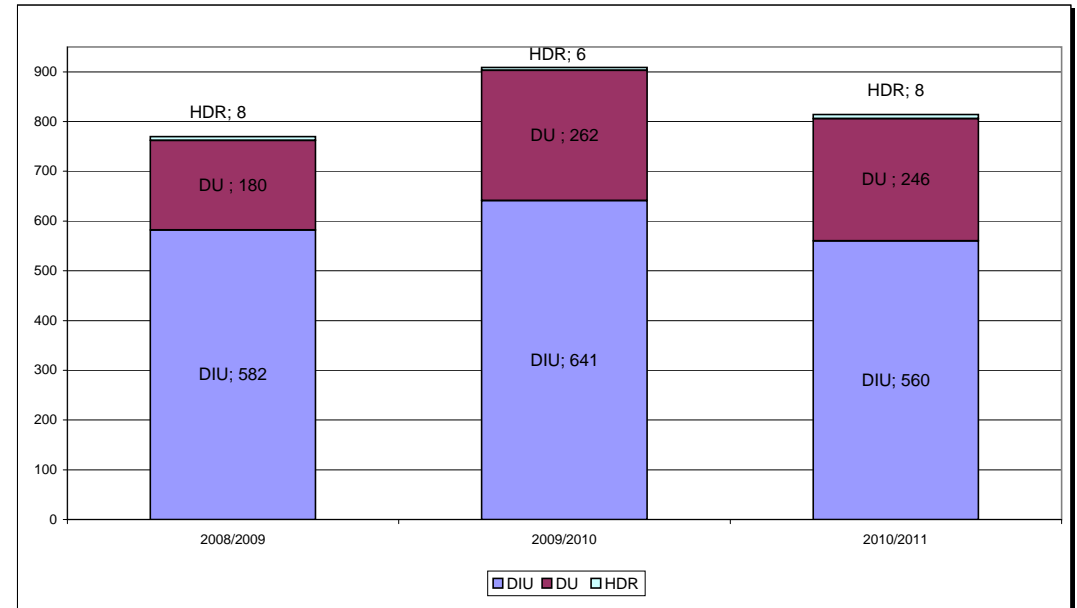
**Objectif 1 : Informer pour orienter**

**Part des nouveaux bacheliers technologiques et professionnels à l'IUT parmi les entrants à l'IUT**



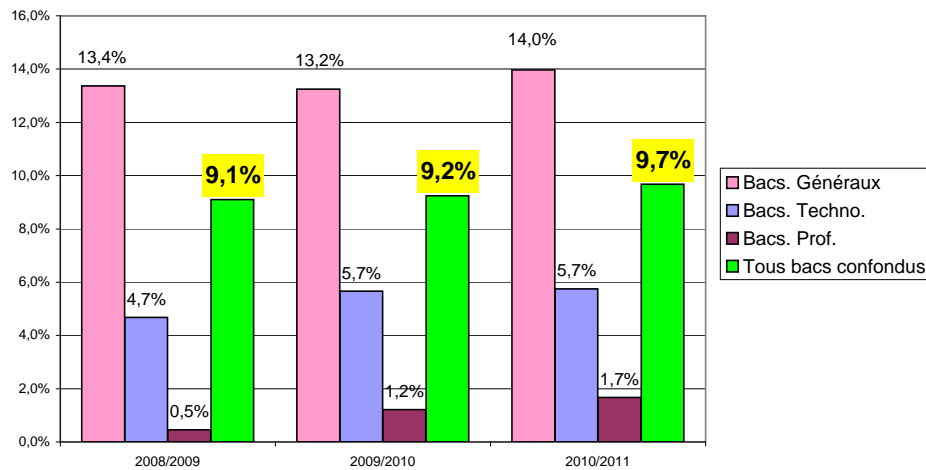
La part de bacheliers technologiques et professionnels entrant à l'IUT sur l'ensemble des entrants est en diminution et la cible de 31,5% n'est plus atteinte en 2010/2011

**Nombre d'étudiants inscrits dans les diplômes d'établissement (définition SISE)**



**Objectif 2 : Accompagner pour réussir**

**Part des nouveaux bacheliers de l'académie entrant à l'UA**



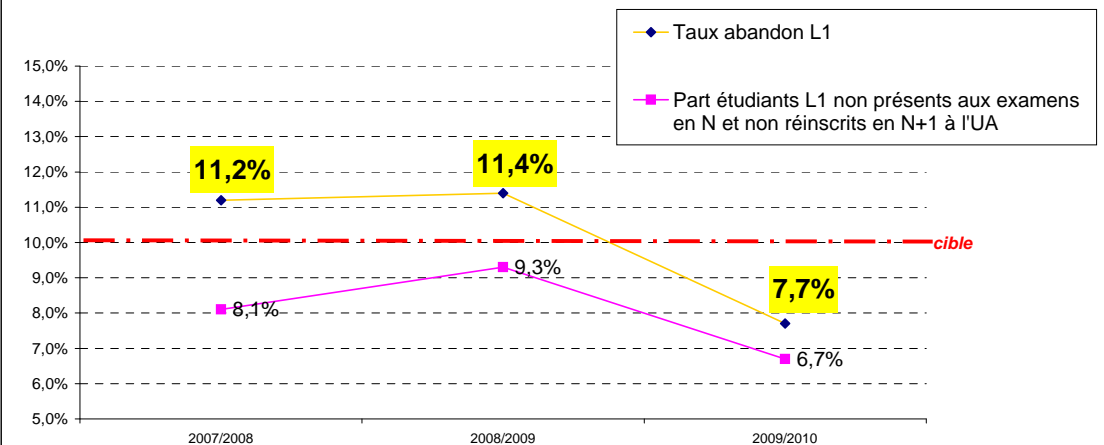
9,7% des bacheliers de juin 2010 de l'académie de Nantes ont intégré l'Université d'Angers en 2010/2011

**Taux d'abandon en L1 - Part des étudiants de L1 non présents aux examens en N et non réinscrits en N+1 à l'UA**

Définition du taux abandon : aucune note >0 sur l'année univ.

cible fin CQ taux abandon L1 : 10%

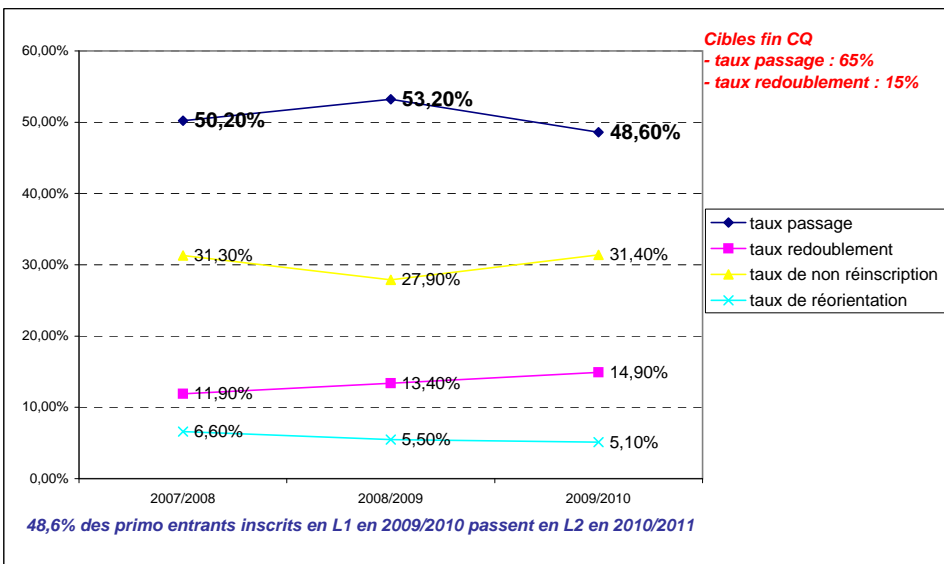
7,7% des étudiants inscrits en L1 en 2009/2010 n'ont obtenu aucune note supérieure à 0



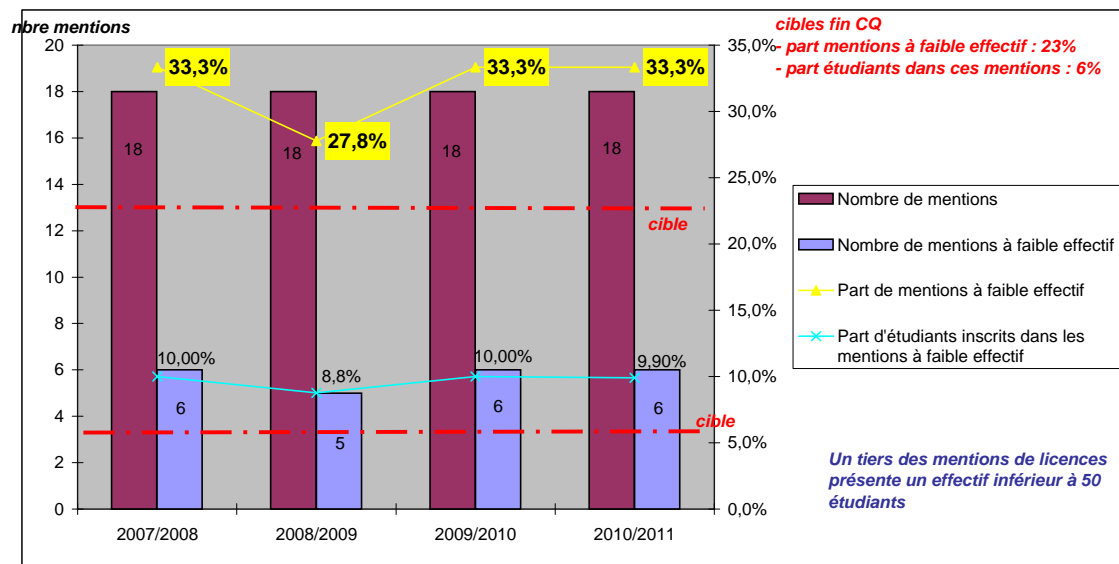


Objectif 2 : Accompagner pour réussir

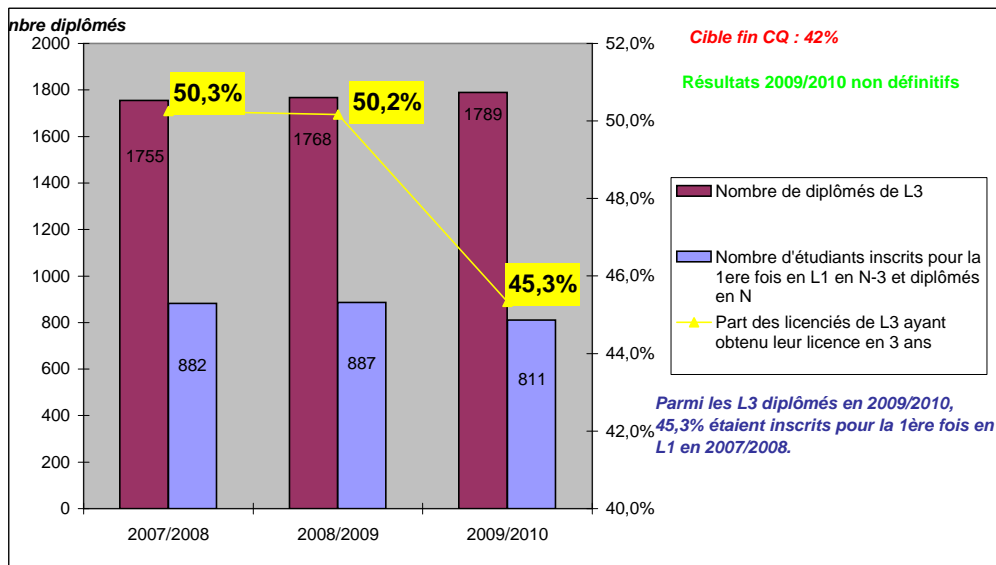
Taux de passage des nouveaux bacheliers en L1



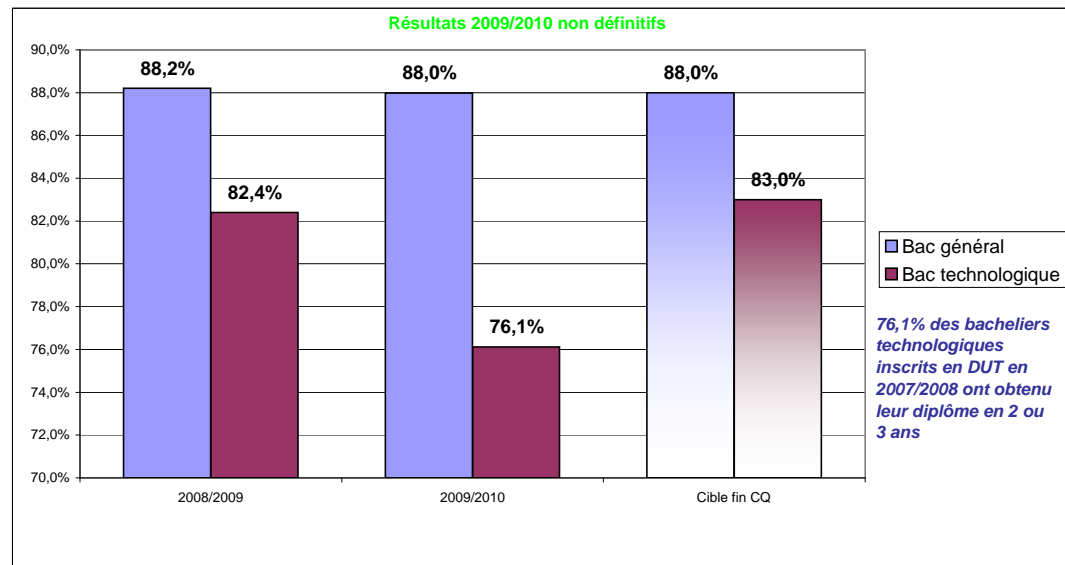
Part des mentions à faibles effectifs en fin de cursus L ( effectif < 50 étudiants)



Part des licences obtenues en 3 ans

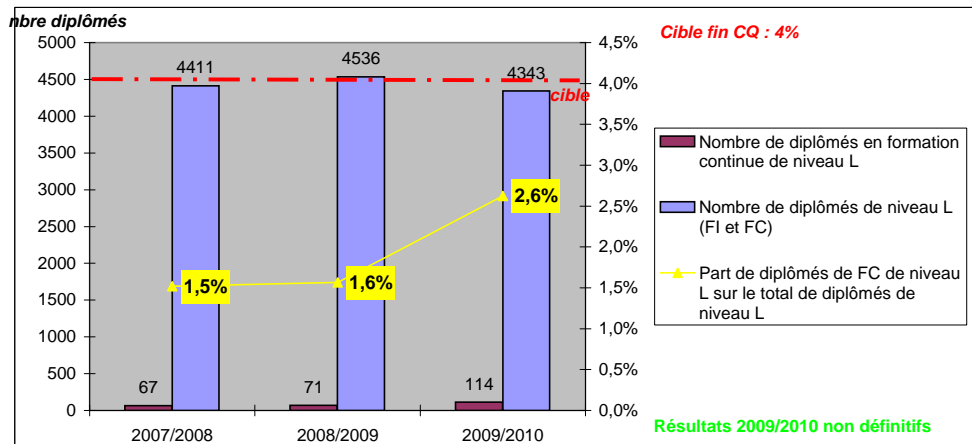


Réussite au DUT en 3 années ou moins par type de baccalauréat



**Objectif 4 : Revenir à l'université pour évoluer**

Pourcentage de diplômés en formation continue par rapport au total de diplômés de L



Nombre de VAE obtenues en totalité

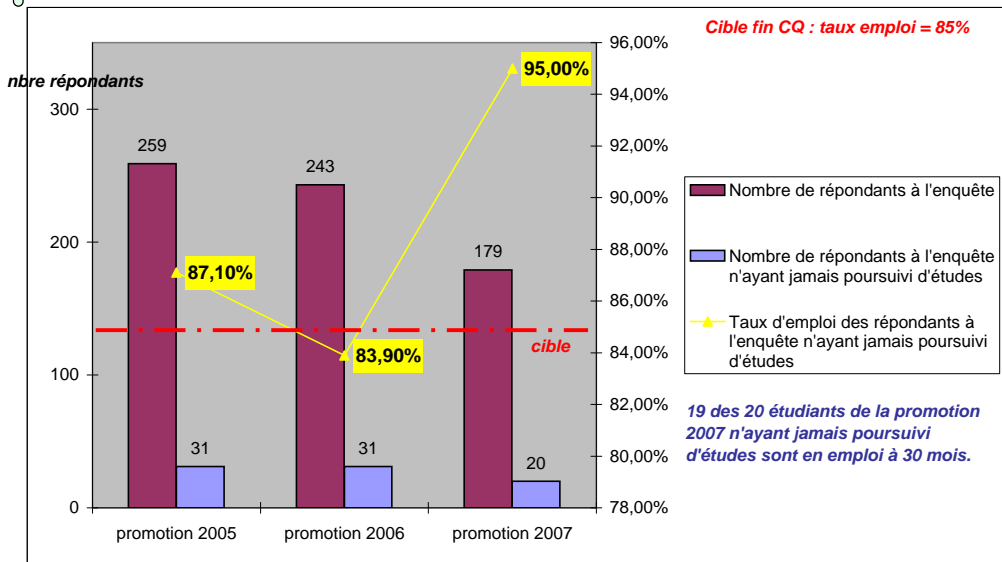
	nb de dossiers recevables	nb dossiers examinés par le jury (entretien ou mise en situation)	nb certifications totales	nb certifications partielles
2010	105	66	52	14
2009	73	32	26	6
2008	90	26	25	1
2007	62	15	13	2
2006	44	9	5	4
2005	53	29	22	4

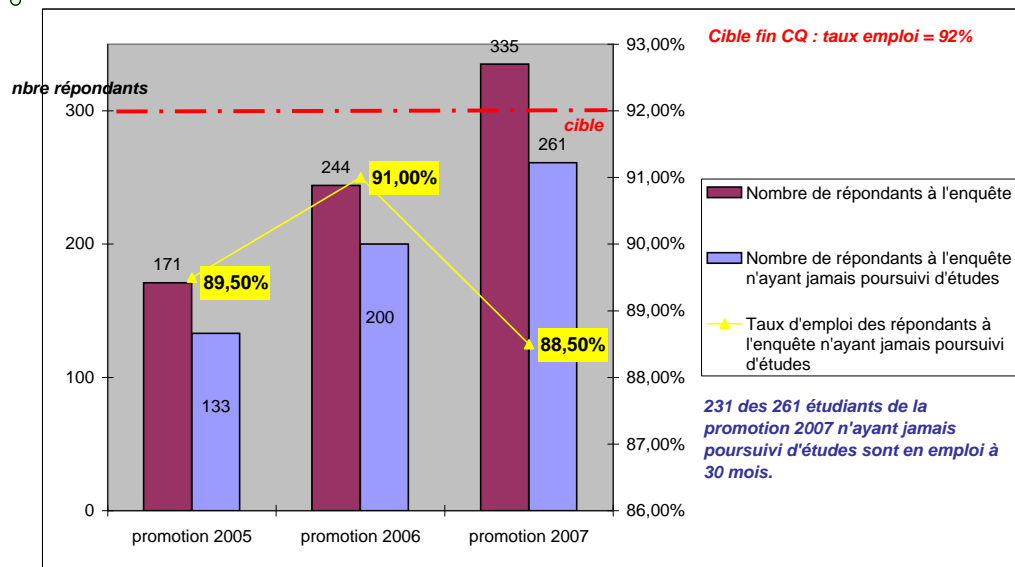
<b>Cible fin CQ</b>		35	28	
---------------------	--	----	----	--

**Objectif 5 : Observer pour évaluer**

Devenir des diplômés de DUT à 30 mois

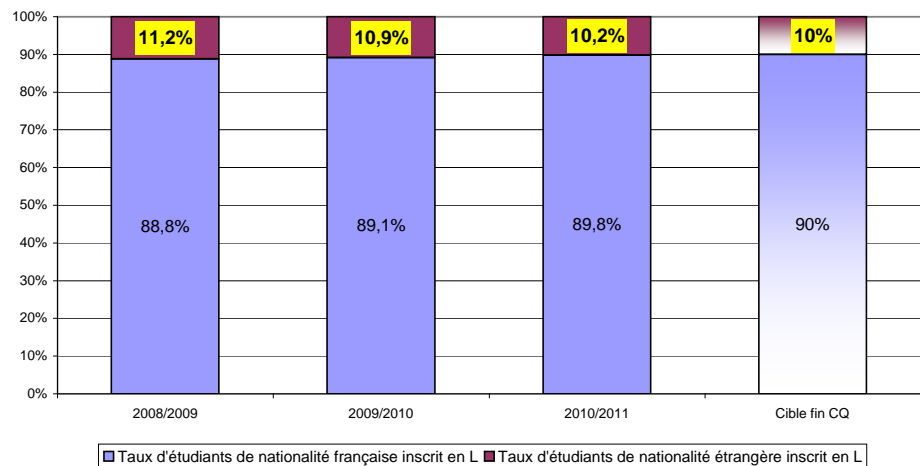


Devenir des diplômés de Licence Professionnelle à 30 mois

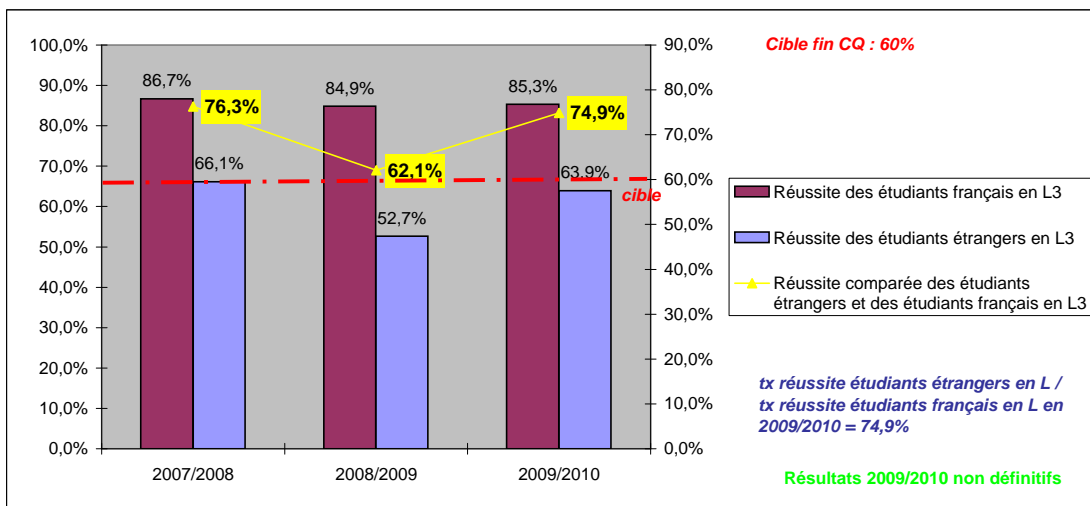


**Objectif 8 : Améliorer l'accueil et la réussite des étudiants étrangers**

Taux d'étudiants de nationalité étrangère inscrit en L

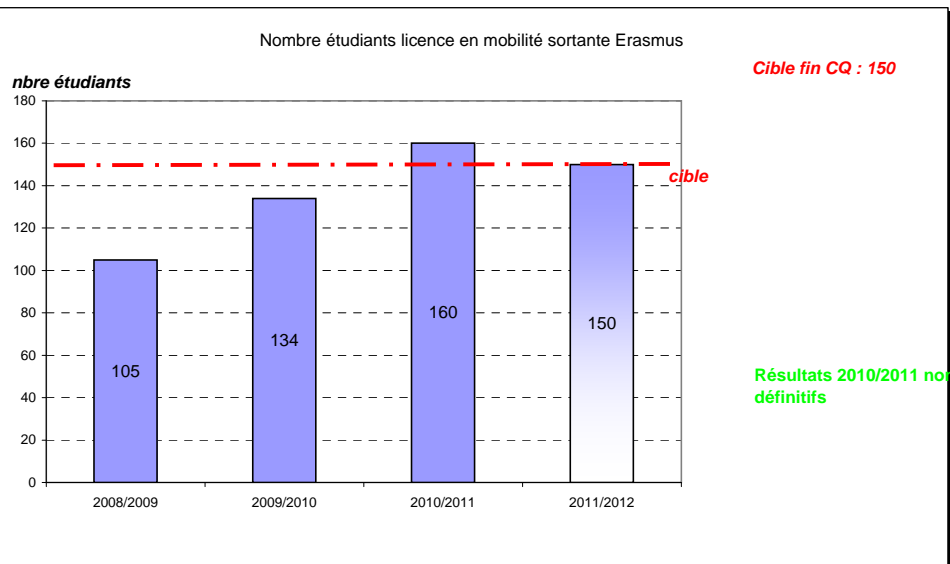


Réussite comparée des étudiants étrangers et des étudiants français en fin de cursus L

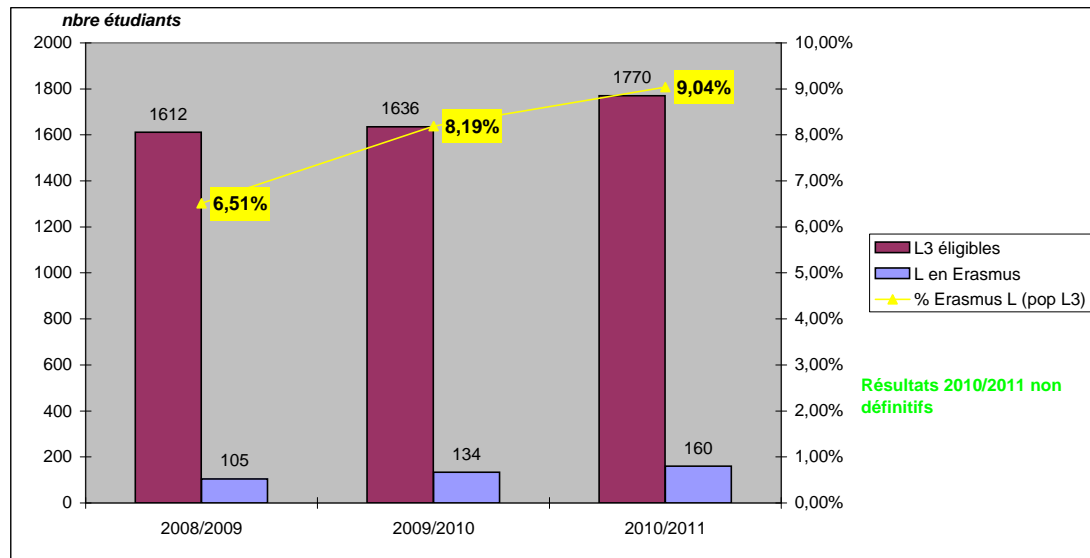


**Objectif 9 : Accroître la mobilité internationale**

Nombre étudiants LICENCE en mobilité sortante Erasmus

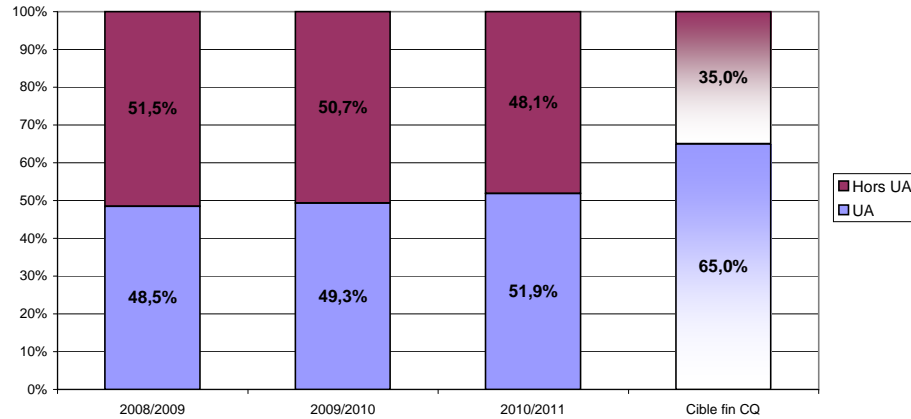


Part étudiants LICENCE éligibles Erasmus en mobilité sortante Erasmus



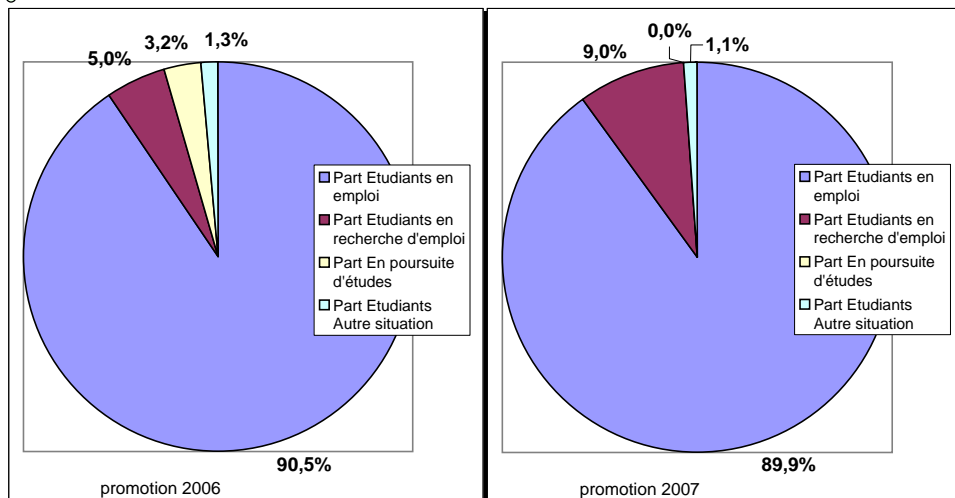
Objectif 1 : Informer pour orienter

Provenance des nouveaux entrants en M1 (établissement précédent)



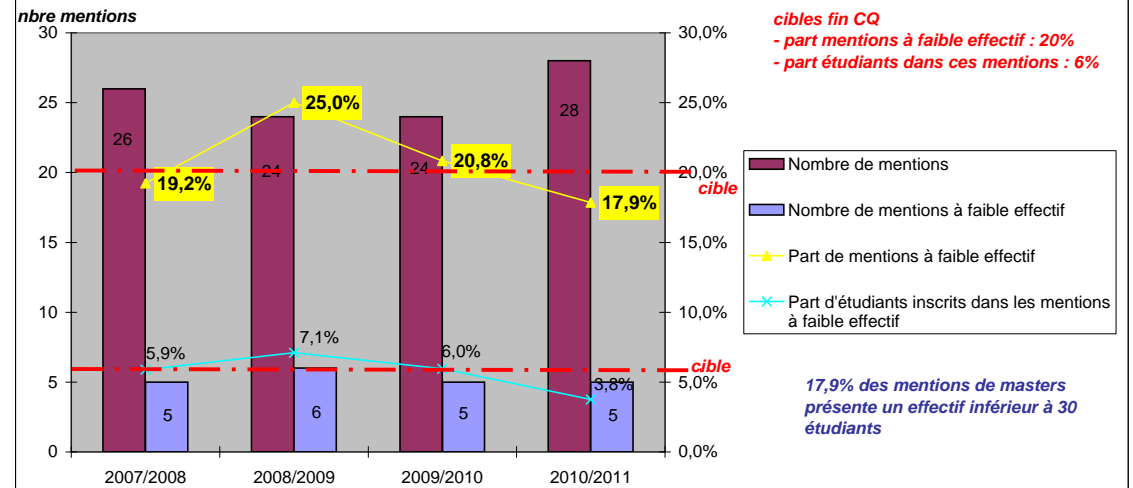
Objectif 5 : Observer pour évaluer

Devenir des diplômés de Master à 30 mois



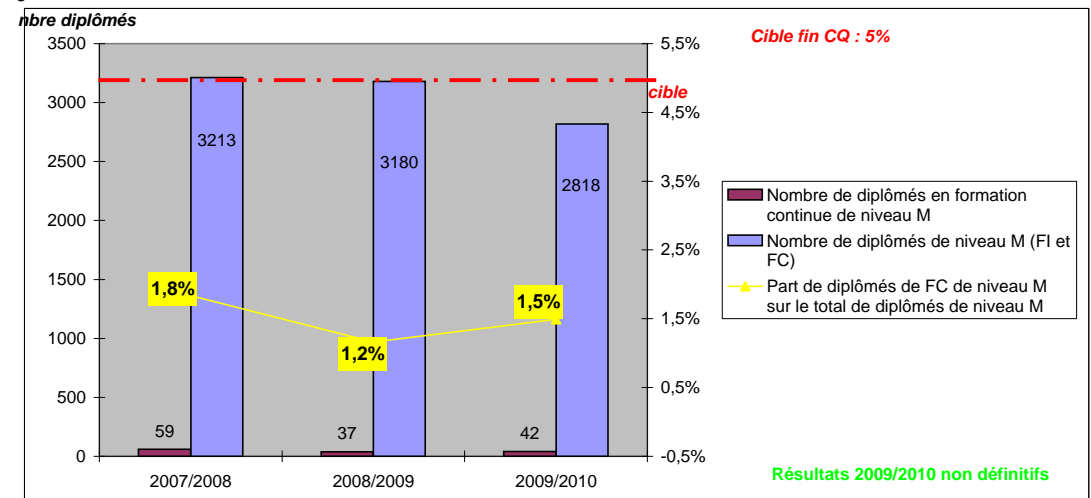
Objectif 2 : Accompagner pour réussir

Part des mentions à faibles effectifs en fin de cursus M (effectif < 30 étudiants)



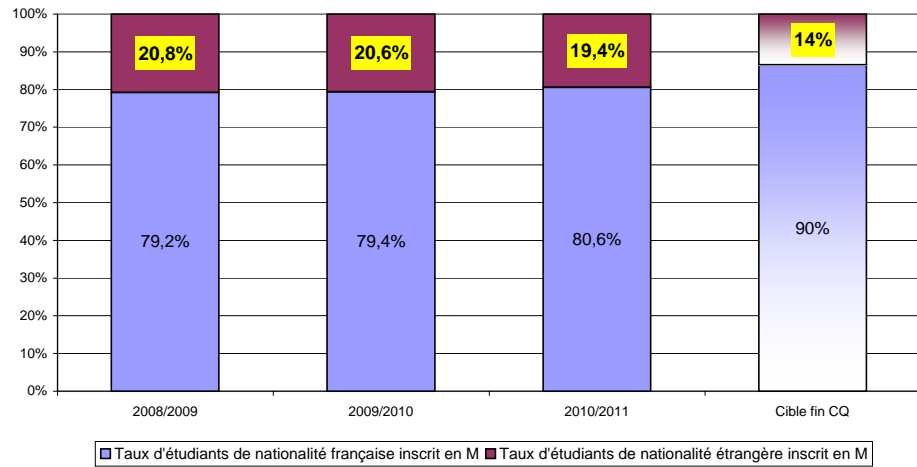
Objectif 4 : Revenir à l'université pour évoluer

Pourcentage de diplômés en formation continue par rapport au total de diplômés de M

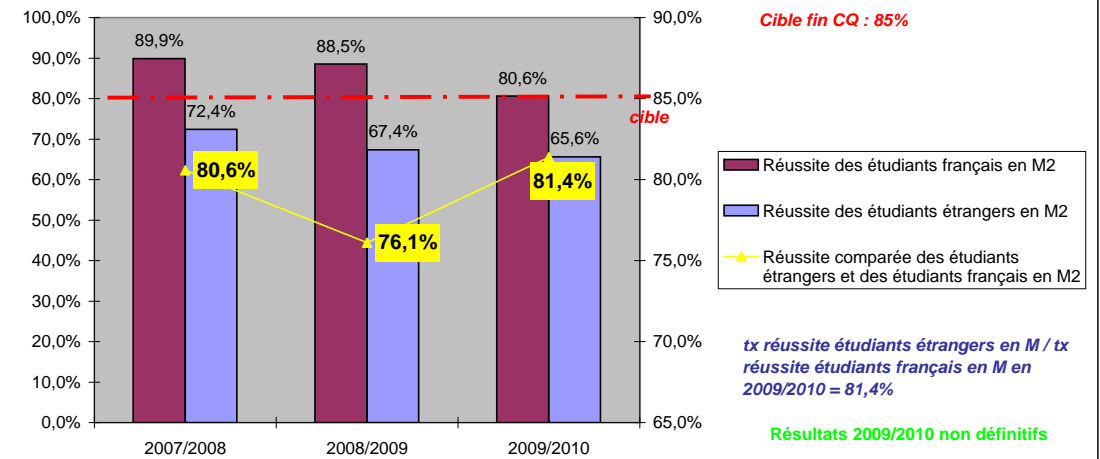


**Objectif 8 : Améliorer l'accueil et la réussite des étudiants étrangers**

Taux d'étudiants de nationalité étrangère inscrit en M

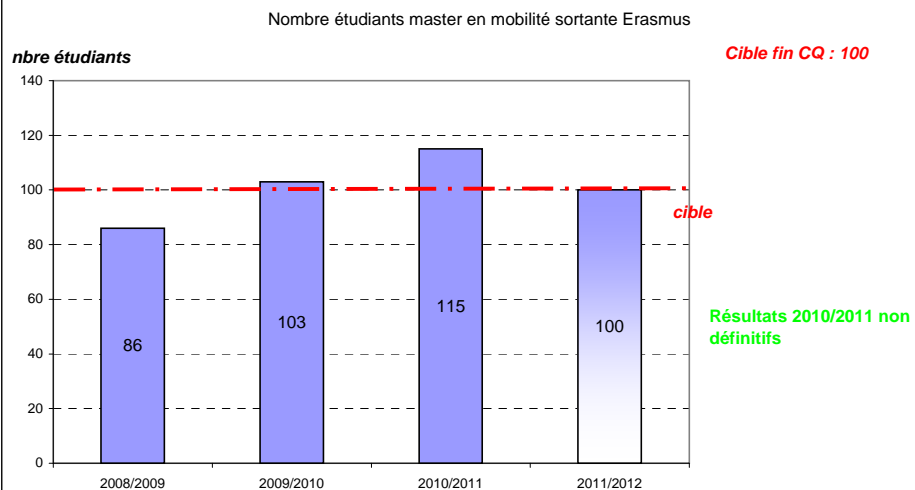


Réussite comparée des étudiants étrangers et des étudiants français en fin de cursus M

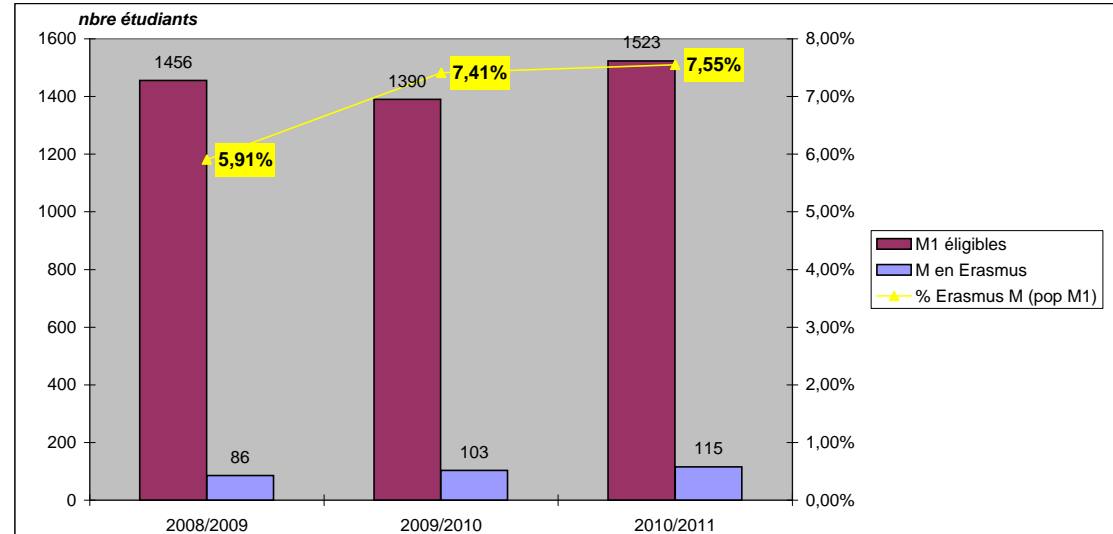


**Objectif 9 : Accroître la mobilité internationale**

Nombre étudiants MASTER en mobilité sortante Erasmus

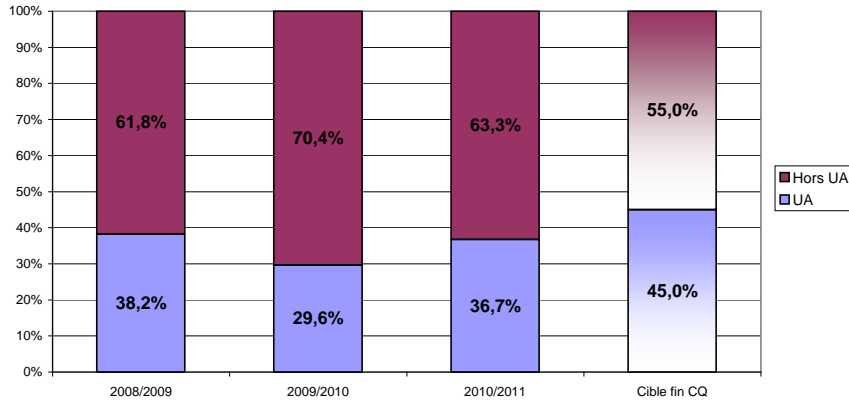


Part étudiants MASTER éligibles Erasmus en mobilité sortante Erasmus

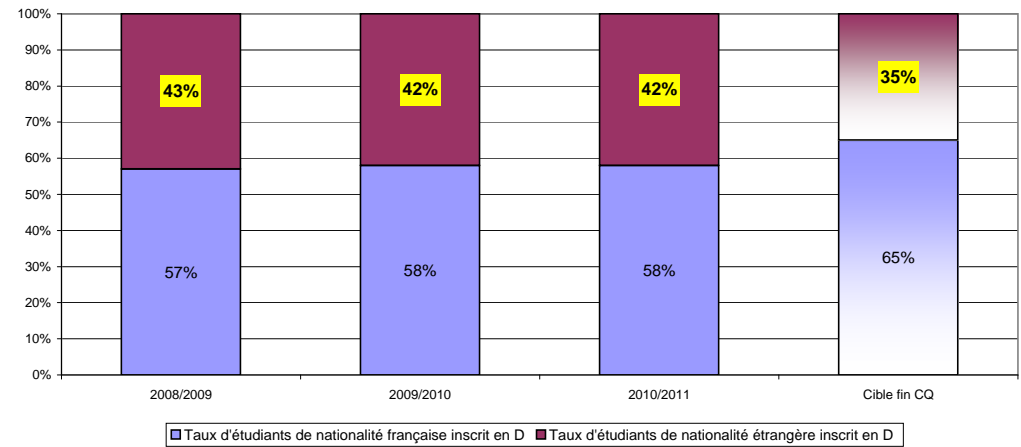


**Objectif 1 : Informer pour orienter**

Provenance des nouveaux entrants parmi les inscrits pour la 1ère fois en doctorat

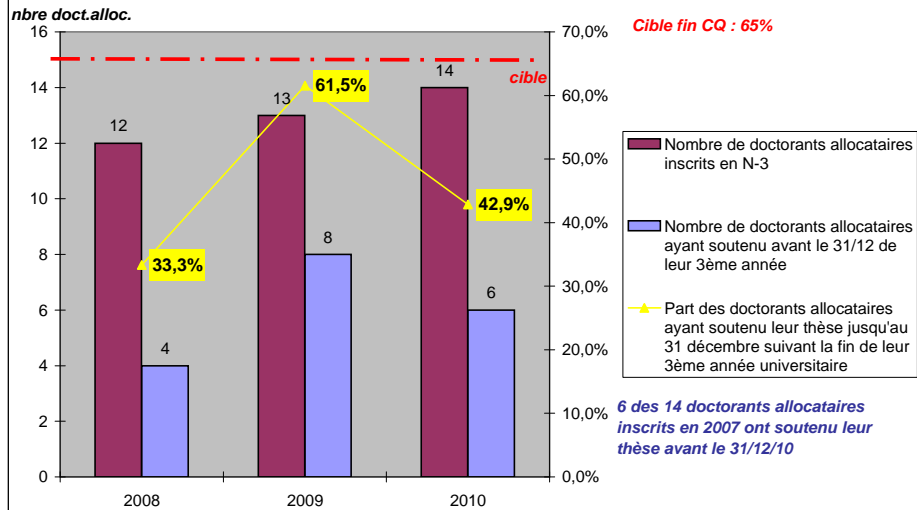


Part des étudiants étrangers inscrits en doctorat



**Objectif 2 : Accompagner pour réussir**

Part des doctorants allocataires ayant soutenu leur thèse jusqu'au 31 décembre suivant la fin de leur 3ème année universitaire



**Objectif 10 : Internationaliser les diplômes**

Nombre de doctorants inscrits en cotutelle internationale de thèse

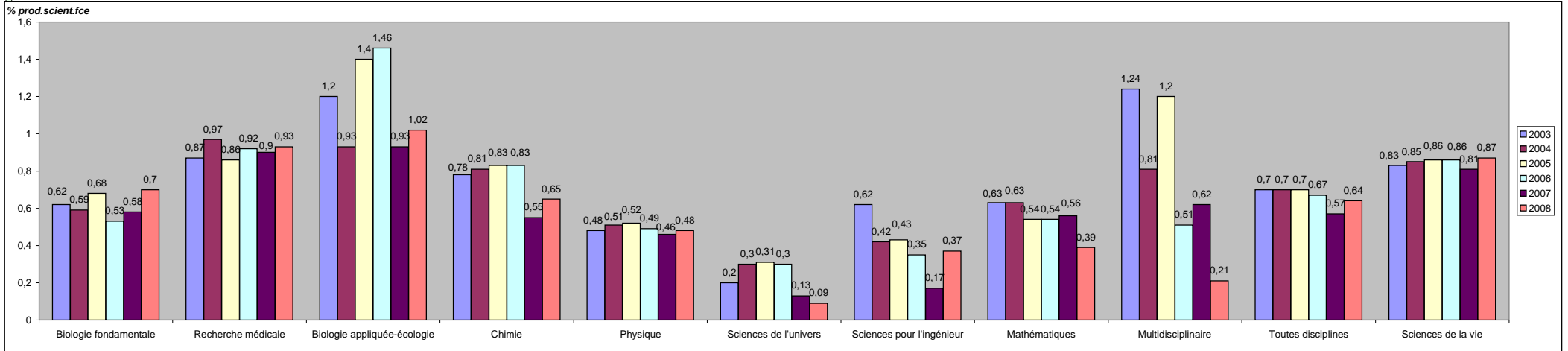
	2008/2009	2009/2010	2010/2011	Cible fin CQ
Nombre de doctorants inscrits en cotutelle internationale de thèse	55	69	64	40

Objectif 34 : Renforcer la structuration de la recherche

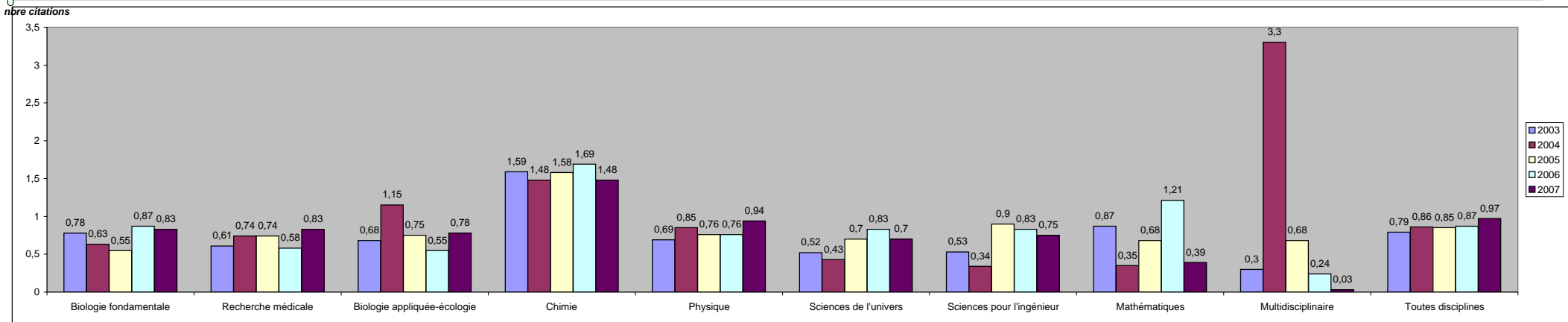
	Réalisé	Réalisé	Réalisé	Cible
	Situation 2009	Situation 2010	Situation 2011	fin CQ
Part des enseignants-chercheurs dans les unités classées A et A+	36%	38%	37%	50%
Part des publications de référence internationale de l'établissement dans la production scientifique française	0,67%	0,57%	0,64%	0,77%

	Réalisé	Réalisé	Réalisé	Cible
	Situation 2009	Situation 2010	Situation 2011	fin CQ
Indice de citation à deux ans de l'établissement	0,85	0,87	0,97	0,90
Part des publications de référence internationale de l'établissement dans les domaines scientifiques définis comme prioritaires	0,86%	0,81%	0,87%	0,90%

Part des publications de référence internationale de l'établissement dans la production scientifique française



Indice de citation à deux ans de l'établissement

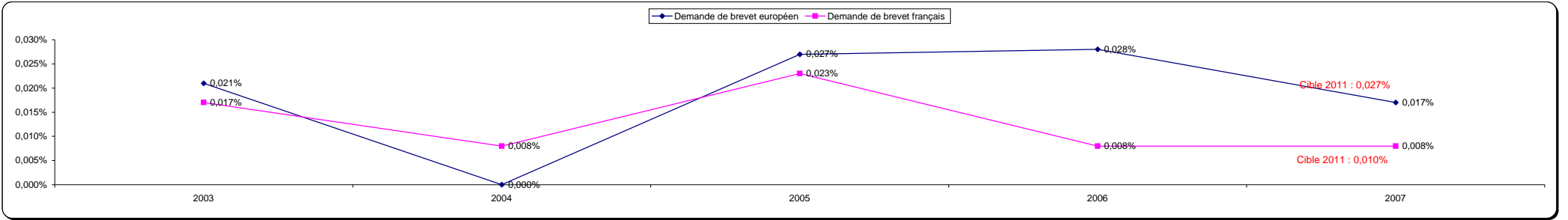


**Objectif 35 : Renforcer l'insertion de la recherche dans le monde socio-économique**

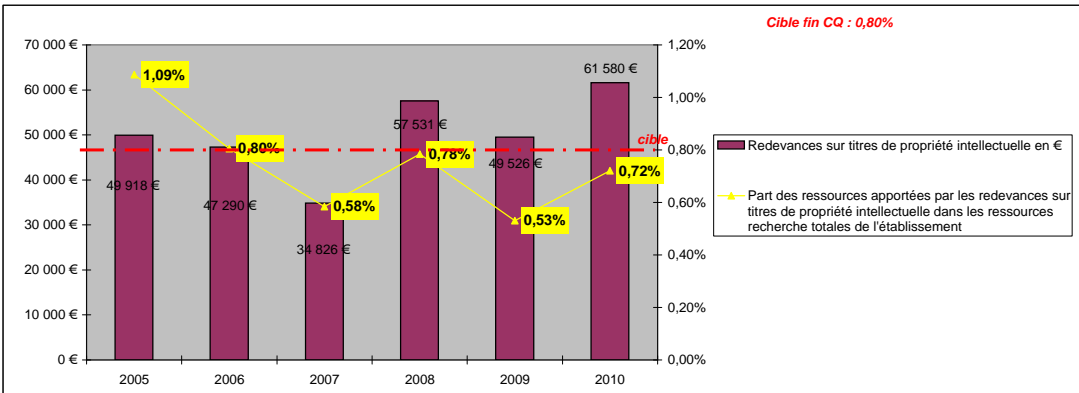
	Réalisé	Réalisé	Réalisé	Cible
	Situation 2009	Situation 2010	Situation 2011	fin CQ
Part des brevets déposés par l'établissement parmi les brevets français et européens	Europe : 0,028% France : 0,008%	Europe : 0,017% France : 0,008%		Europe : 0,027% France : 0,01%

	Réalisé	Réalisé	Réalisé	Cible
	Situation 2009	Situation 2010	Situation 2011	fin CQ
Part des ressources apportées par les redevances sur titres de propriété intellectuelle dans les ressources recherche totales de l'établissement	0,78%	0,53%	0,72%	0,80%
Part des contrats de recherche passés avec des entreprises publiques ou privées dans les ressources recherche totales de l'établissement	14,6%	10,9%	9,3%	15,0%

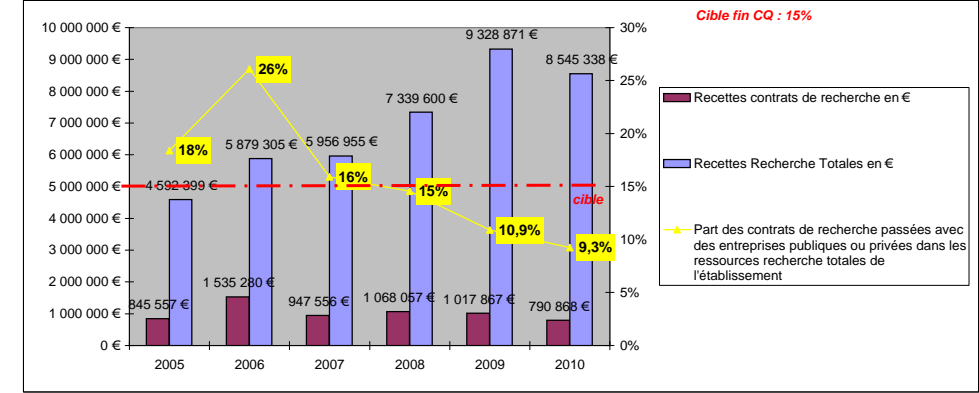
**Part des brevets déposés par l'établissement parmi les brevets français et européens**



**Part des ressources apportées par les redevances sur titres de propriété intellectuelle dans les ressources recherche totales de l'établissement**



**Part des contrats de recherche dans les ressources recherche totales de l'établissement**





## Objectifs 11 et 37 : Renforcer le développement de la recherche européenne et internationale - Inscrire le développement de la recherche dans une perspective européenne et internationale

	Réalisé	Réalisé	Réalisé	Cible
	Situation 2009	Situation 2010	Situation 2011	fin CQ
Part des publications de référence internationale de l'établissement dans la production scientifique - européenne - internationale	0,88% 0,29%*	0,73% 0,24%*	0,83% 0,27%*	1% 0,34%*

	Réalisé	Réalisé	Réalisé	Cible
	Situation 2009	Situation 2010	Situation 2011	fin CQ
Taux de participation de l'établissement dans les projets financés par l'Union européenne	0,009%	0,009%	0,010%	
Taux de coordination de l'établissement dans les projets financés par l'Union européenne	0,000%	0,028%	0,015%	

	Réalisé	Réalisé	Réalisé	Cible
	Situation 2009	Situation 2010	Situation 2011	fin CQ
Appels à projet ANR : Part des financements obtenus par l'établissement par rapport aux financements obtenus par l'ensemble des établissements d'enseignement supérieur	0,20%	0,25%	0,48%	0,30%
Appels à projet ANR 2006 : classement parmi les établissements bénéficiaires	103 <sup>e</sup>	77 <sup>e</sup>	50 <sup>e</sup>	80 <sup>e</sup>

**Destination 105 Documentation**
**Objectif 16 : Développer la documentation**

	Réalisé	Réalisé	Réalisé	Cible
	2008	2009	2010	fin CQ
Nombre de documents acquis	16 932	15 216	11 280	13 000
Part des dépenses documentaires sur les dépenses totales du SCD	69%	70%	67%	69%

**Objectif 17 : Développer la bibliothèque en ligne**

	Réalisé	Réalisé	Réalisé	Cible
	2008	2009	2010	fin CQ
Part financière de la documentation électronique	42%	40%	56%	50%

**Objectif 19 : Améliorer et élargir les services aux usagers**

	Réalisé	Réalisé	Réalisé	Cible
	2008	2009	2010	fin CQ
Durée maximum de l'ouverture dans les différents sites du SCD	63h	73h	84h	70h

**Destination 115 Pilotage**
**Objectif 13 : Evoluer d'une gestion des statuts vers une gestion des compétences et des métiers**

	Réalisé	Réalisé	Réalisé	Cible
	2008	2009	2010	fin CQ
Pourcentage de recrutement interne de maîtres de conférence	26%	14%	19%	15%
Pourcentage de recrutement interne de professeurs	30%	30%	100%	40%

**Destination 114 Immobilier**
**Objectif 21 : Adapter une politique dans les domaines de l'hygiène, sécurité et protection de l'environnement**

	Réalisé	Réalisé	Réalisé	Cible
	2008	2009	2010	fin CQ
Nombre d'unités de travail ayant rendu le document unique	51,0%	51,7%	52,7%	100,0%

**Objectifs 31 à 33 : Réaliser la maintenance lourde, les schémas d'étude gestionnaires et mettre en place une application informatique de gestion**

	Réalisé	Réalisé	Réalisé	Cible
	2009	2010	2011	fin CQ
Pourcentage de surfaces bâties dont l'état qualitatif est correct	/	75%	/	74%
Taux d'occupation des locaux	Salles : 60% Amphis : 56%	Salles : 63% Amphis : 56%	/	/

**Objectif 12 : Implanter un système de pilotage**

	Réalisé	Réalisé	Réalisé	Cible
	2008	2009	2010	fin CQ
Part des ressources propres sur total recettes	16%	12%	7%	/
Montant des ressources propres procurées par les prestations de services	1 947 k€	1 875 k€	1 980 k€	/
Exécution:/Budget primitif+DBM	71%	69%	85%	75%

**Destination 202 Santé des étudiants**
**Axe stratégique : Soutenir la vie étudiante et développer la politique sociale**
**Objectif 7 : Développer la prévention dans le domaine de la santé / Agir en faveur des étudiants handicapés**

	Réalisé	Réalisé	Réalisé	Cible
	2007/2008	2008/2009	2009/2010	fin CQ
Pourcentage d'étudiants L1 ayant bénéficié des services de santé	66%	69%	70%	80%
Pourcentage et nombre d'étudiants handicapés	0,36%	0,40%	0,33%	0,25%

**Objectif 15 : Encourager l'engagement des étudiants**

	Réalisé	Réalisé	Réalisé	Cible
	2006	2008	2010	fin CQ
Taux de participation des étudiants aux élections aux conseils centraux				
CA	13,1%	16,12%	16,90%	15%
CS	13,1%	15,40%	17,35%	18%
CEVU	8,4%	12,4%	5,7%	10%

**Destination 203 Activités associatives, culturelles et sportives**
**Objectif 6 : Encourager les activités sportives et culturelles**

	Réalisé	Réalisé	Réalisé	Cible
	2008	2009	2010	fin CQ
Budget de l'établissement consacré aux activités culturelles	98 151 €	193 852 €	275 747 €	150 000 €
Ressources activités sportives par étudiant	10,55 €	13,62 €	9,98 €	11,67 €

DESTINATIONS DES DEPENSES	AXE STRATEGIQUE	OBJECTIFS	INDICATEURS	Réalisé	Réalisé	Réalisé	Cible
DESTINATION 101 Bac à licence	Des formations professionnelles et générales bien articulées	<b>Objectif 1</b>		2008/2009	2009/2010	2010/2011	2011/2012
		Informier pour orienter	Part des nouveaux bacheliers technologiques et professionnels à l'IUT parmi les entrants à l'IUT Nombre d'étudiants inscrits dans les diplômes d'établissement	34,7%	33,8%	31,0%	31,5%
		<b>Objectif 2</b>		770	909	814	
				2007/2008	2008/2009	2009/2010	2011/2012
		Accompagner pour réussir	Part des licences obtenues en 3 ans	50,3%	50,2%	45,3%	42%
			Réussite au DUT en 3 années ou moins Bac généra.		88,20%	87,98%	88,0%
			Réussite en DUT en 3 années ou moins Bac technologique		82,40%	76,12%	83,0%
			Taux d'abandon en L	11,2%	11,4%	7,7%	10,0%
				2008/2009	2009/2010	2010/2011	2011/2012
			Part des nvx bacheliers de l'académie entrant à l'UA	9,1%	9,2%	9,7%	
			Taux de passage des nouveaux bacheliers en L1	50,2%	53,2%	48,6%	65,0%
			Part des étudiants L1 non présents aux examens en N et non réinscrits en N+1 à l'UA	8,1%	9,3%	6,7%	
		Part des mentions à faibles effectifs en fin de cursus L	27,8%	33,3%	33,3%	23,0%	
		Pourcentage d'inscriptions principales dans ces mentions	8,8%	10,0%	9,9%	6,0%	
		<b>Objectif 4</b>		2007/2008	2008/2009	2009/2010	2011/2012
		Revenir à l'université pour évoluer	Pourcentage de diplômés en formation continue par rapport au total de diplômés de L Nombre de VAE obtenues en totalité	1,5%	1,6%	2,6%	4,0%
		25	26	52	28		
<b>Objectif 5</b>		promotion 2005	promotion 2006	promotion 2007	2011/2012		
Observer pour évaluer	Part des diplômés de DUT en emploi à 30 mois	87,1%	83,9%	95,0%	85,0%		
	Durée médiane de recherche d'emploi	2 mois	3 mois	2 mois	2 mois		
	Part des diplômés de LP en emploi à 30 mois	89,5%	91,0%	88,5%	92,0%		
	Durée médiane de recherche d'emploi	2 mois	2 mois	2 mois	2 mois		
<b>Objectif 8</b>		2008/2009	2009/2010	2010/2011	2011/2012		
Améliorer l'accueil et la réussite des étudiants étrangers	Taux d'étudiants de nationalité étrangère inscrit en L	11,2%	10,9%	10,2%	10,0%		
		2007/2008	2008/2009	2009/2010	2011/2012		
	Réussite comparée des étudiants étrangers et des étudiants français en fin de cursus L	76%	62%	75%	60%		
<b>Objectif 9</b>		2008/2009	2009/2010	2010/2011	2011/2012		
Accroître la mobilité internationale	Nombre étudiants licence en mobilité sortante Erasmus	105	134	160	150		

DESTINATIONS DES DEPENSES	AXE STRATEGIQUE	OBJECTIFS	INDICATEURS	Réalisé	Réalisé	Réalisé	Cible
DESTINATION 102 Master	Des formations professionnelles et générales bien articulées	<b>Objectif 1</b>		2008/2009	2009/2010	2010/2011	2011/2012
		Informier pour orienter	Part des étudiants de M1 non-présents à l'UA en n-1	51,5%	50,7%	48,1%	35%
		<b>Objectif 2</b>		2008/2009	2009/2010	2010/2011	2011/2012
			Part des mentions à faibles effectifs en fin de cursus M Pourcentage d'inscriptions principales dans ces mentions	25,0%	20,8%	18,0%	20,0%
				7,1%	6,0%	3,8%	6,0%
		<b>Objectif 5</b>		promotion 2005	promotion 2006	promotion 2007	2011/2012
			Part des étudiants diplômés de master en emploi à 30 mois Durée médiane de recherche d'emploi		93%	90%	85%
					2 mois	2 mois	2 mois
		<b>Objectif 4</b>		2007/2008	2008/2009		2011/2012
		Revenir à l'université pour évoluer	Pourcentage de diplômés en formation continue	1,8%	1,2%	1,5%	5,0%
<b>Objectif 8</b>		2008/2009	2009/2010	2010/2011	2011/2012		
Améliorer l'accueil et la réussite des étudiants étrangers	Part des étudiants étrangers inscrits en master	20,8%	20,6%	19,4%	14%		
		2007/2008	2008/2009	2009/2010	2011/2012		
	Réussite comparée des étudiants étrangers et des étudiants français en fin de cursus M	81%	76%	81%	85%		
<b>Objectif 9</b>		2008/2009	2009/2010	2010/2011	2011/2012		
Accroître la mobilité internationale	Nombre étudiants master en mobilité sortante Erasmus	86	103	115	100		
DESTINATION 103 Doctorat		<b>Objectif 1</b>		2008/2009	2009/2010	2010/2011	2011/2012
		Informier pour orienter	Part des étudiants non présents en n-1 dans l'établissement parmi les inscrits pour la 1ère en doctorat Part des étudiants étrangers inscrits en doctorat	61,8%	70,4%	63,3%	55%
				43%	42%	42%	35%
		<b>Objectif 2</b>		2007/2008	2008/2009	2009/2010	2011/2012
		Accompagner pour réussir	Part des doctorants allocataires ayant soutenu leur thèse jusqu'au 31 décembre suivant la fin de leur 3è <sup>me</sup> année universitaire	33%	62%	43%	65%
		<b>Objectifs 5 et 38</b>		2007/2008	2008/2009	2009/2010	2011/2012
Observer pour évaluer - Intégrer la formation doctorat	Part des docteurs en emploi après 3 ans				95%		
<b>Objectif 10</b>		2008/2009	2009/2010	2010/2011	2011/2012		
Internationaliser les diplômes	Nombre de doctorants inscrits en cotutelle internationale de thèse	55	69	64	40		

DESTINATION DES DEPENSES	AXE STRATEGIQUE	OBJECTIFS	INDICATEURS	Réalisé	Réalisé	Réalisé	Cible
DESTINATION 106 à 112	Une recherche lisible et motrice	<b>OBJECTIF 34</b>		Situation 2009	Situation 2010	Situation 2011	2011/2012
		Renforcer la structuration de la recherche	Part des enseignants-chercheurs dans les unités classées A et A+	36%	38%	37%	50%
			Part des publications de référence internationale de l'établissement dans la production scientifique française	0,67%	0,57%	0,64%	0,77%
			Indice de citation à deux ans de l'établissement	0,85	0,87	0,97	0,9
			Part des publications de référence internationale de l'établissement dans les domaines scientifiques définis comme prioritaires	0,86%	0,81%	0,87%	0,90%
		<b>OBJECTIF 35</b>		Situation 2008	Situation 2009	Situation 2010	2011/2012
		Renforcer l'insertion de la recherche dans le monde socio-économique	Part des brevets déposés par l'établissement parmi les brevets français et européens	Europe : 0,028% France : 0,008%	Europe : 0,017% France : 0,008%	/	Europe : 0,027% France : 0,01%
			Part des ressources apportées par les redevances sur titres de propriété intellectuelle dans les ressources recherche totales de l'établissement	0,78%	0,53%	0,72%	0,80%
			Part des contrats de recherche passés avec des entreprises publiques ou privées dans les ressources recherche totales de l'établissement	14,6%	10,9%	9,3%	15,0%
		<b>OBJECTIFS 11 et 37</b>		Situation 2009	Situation 2010	Situation 2011	2011/2012
Renforcer le développement de la recherche européenne et internationale - Inscrire le développement de la recherche dans une perspective européenne et internationale	Part des publications de référence internationale de l'établissement dans la production scientifique - européenne - internationale	0,88° 0,29°	0,73° 0,24°	0,83° 0,27°	1° 0,34°		
	Taux de participation de l'établissement dans les projets financés par l'Union européenne	0,009%	0,009%	0,010%	/		
	Taux de coordination de l'établissement dans les projets financés par l'Union européenne	0,000%	0,028%	0,015%	/		

DESTINATIONS DES DEPENSES	AXE STRATEGIQUE	OBJECTIFS	INDICATEURS	Réalisé	Réalisé	Réalisé	Cible
DESTINATION 115		<b>Objectif 13</b>		2008	2009	2010	2011
		Evolution d'une gestion des statuts vers une gestion des compétences et des métiers	Pourcentage de recrutement interne de maîtres de conférence	26%	14%	19%	15%
			Pourcentage de recrutement interne de professeurs	30%	30%	100%	40%
		<b>Objectif 12</b>		2008	2009		2011
Implanter un système de pilotage	Part des ressources propres sur total recettes	16%	12%	7%	/		
	Montant des ressources propres procurées par les prestations de services	1 947 k€	1 875 k€	1 980 k€	/		
	Exécution/Budget primitif+DBM	71%	69%	85%	75%		
DESTINATION 105		<b>Objectif 16</b>		2008	2009		2011
		Développer la documentation	Nombre de documents acquis	16 932	15 216	11 280	13 000
			Part des dépenses documentaires sur les dépenses totales du SCC	69%	70%	67%	69%
		<b>Objectif 17</b>		2008	2009		2011
Développer la bibliothèque en ligne	Part financière de la documentation électronique	42%	40%	56%	50%		
DESTINATION 114		<b>Objectif 19</b>		2008	2009		2011
		Améliorer et élargir les services aux usagers	Durée maximum de l'ouverture dans les différents sites du SCC	63h	73h	84h	70h
		<b>Objectif 21</b>		2008	2009	2010	2011
		Adapter une politique dans les domaines de l'hygiène, sécurité et protection de l'environnement	Nombre d'unités de travail ayant rendu le document unique	51,0%	51,7%	52,7%	100,0%
<b>Objectifs 31 à 33</b>		Réaliser la maintenance lourde, les schémas d'étude gestionnaires et mettre en place une application informatique de gestion	Pourcentage de surfaces bâties dont l'état qualitatif est correct	/	2009	2010	2011
			Taux d'occupation des locaux	/	Salles : 60% Amphis : 56%	Salles : 63% Amphis : 56%	/

DESTINATIONS DES DEPENSES	AXE STRATEGIQUE	OBJECTIFS	INDICATEURS	Réalisé	Réalisé	Réalisé	Cible
DESTINATION 202	Soutenir la vie étudiante et développer la politique sociale	<b>Objectif 7</b>		2008/2009	2009/2010	2010/2011	2011/2012
		Développer la prévention dans le domaine de la santé	Pourcentage d'étudiants L1 ayant bénéficié des services de santé	69%	70%	/	80%
			Agir en faveur des étudiants handicapés	Pourcentage et nombre d'étudiants handicapés	0,40%	0,33%	/
		<b>Objectif 15</b>		2008	2010		2011
Encourager l'engagement des étudiants	Taux de participation des étudiants aux élections aux conseils centraux	CA : 13,1% CS : 8,4% CEVU : 13,1%	CA : 16,9% CS : 5,7% CEVU : 17,4%	/	CA : 15% CS : 10% CEVU : 18%		
	<b>Objectif 6</b>		2008	2009	2010	2011	
DESTINATION 203		Encourager les activités sportives et culturelles	Budget de l'établissement consacré aux activités culturelles	98 151 €	193 852 €	275 747 €	150 000 €
			Ressources activités sportives par étudiant	10,55 €	13,62 €	9,98 €	11,67 €

# CONSEIL D'ADMINISTRATION

24 mars 2011

## Point 06 RESSOURCES HUMAINES

6.1.	Procédure de recrutement des enseignants contractuels sur emplois vacants du second degré	1
6.2.	Codex <i>Enseignants</i> et Codex <i>Contractuels</i>	5

## **6.1. PROCEDURE DE RECRUTEMENT DES ENSEIGNANTS CONTRACTUELS SUR EMPLOIS VACANTS DU SECOND DEGRE**

Il est demandé au conseil d'administration de statuer sur la procédure de recrutement des professeurs contractuels sur emplois vacants du second degré.

# **Procédure de recrutement des professeurs contractuels sur emplois vacants du second degré**

### **Références :**

- Loi n°84-16 du 11 janvier 1984 modifiée,
- Décret n°81-535 du 12 mai 1981 modifié par le décret n°89-520 du 27 juillet 1989,
- Décret n°86-83 du 17 janvier 1986,
- Note de service N°82357 du 19 août 1982 modifiée par la circulaire n°90-287 du 22 octobre 1990

## **I ■ CADRE GENERAL : recevabilité, dossier de candidature, rémunération**

Lorsque des emplois de professeurs n'ont pas été pourvus par des titulaires de l'enseignement du second degré, des professeurs contractuels peuvent être recrutés pour assurer des missions d'enseignement.

Le recrutement est réalisé à titre temporaire sur un poste budgétaire vacant par contrat de droit public à durée déterminée.

La durée du contrat est d'une année universitaire mais peut être d'une durée inférieure en cas de suppléances.

Le poste budgétaire vacant est automatiquement publié lors de la campagne suivante.

### **1 ■ Les conditions de recevabilité :**

Le candidat doit être titulaire :

- d'un Master ou d'un diplôme équivalent,
- ou d'une licence accompagnée d'une expérience professionnelle significative
- ou d'une maîtrise accompagnée d'une expérience professionnelle significative.

### **2 ■ La constitution du dossier de candidature**

1. Une fiche de candidature - Annexe 1

#### **2. Pièces justificatives à fournir impérativement**

- > une lettre de motivation
- > un curriculum vitae
- > une enveloppe timbrée
- > une copie des diplômes
- > les attestations éventuelles d'emploi dans le secteur privé
- > la photocopie du titre de séjour pour les candidats étrangers
- > la photocopie de la carte nationale d'identité

La direction des ressources humaines (service du personnel contractuel) vérifie la recevabilité formelle des dossiers.

### 3 ■ Les obligations de service

Les obligations de service annuel des personnels contractuels sont identiques à celles des personnels titulaires.

### 4 ■ La rémunération :

L'indice est déterminé en tenant compte :

- > des diplômes
- > de l'âge de l'agent
- > de la qualification professionnelle
- > des expériences professionnelles des services accomplis dans le privé pour les disciplines enseignées
- > du niveau d'enseignement dispensé.

<b>Echelon</b>	<b>Indice Brut (IB)</b>	<b>Indice Nouveau Majoré (INM)</b>
6 <sup>ème</sup>	550	467
5 <sup>ème</sup>	510	439
4 <sup>ème</sup>	480	416
3 <sup>ème</sup>	450	395
2 <sup>ème</sup>	423	376
1 <sup>er</sup>	379	349

## II ■ RECRUTEMENT

Le président demande aux directeurs des composantes et des services communs concernés par le recrutement de professeurs contractuels à la rentrée universitaire d'adresser une demande de recrutement.

Le directeur transmet au président :

- une proposition de nomination
- une proposition d'indice de recrutement
- le dossier de candidature complet

La proposition de nomination précise les enseignements qui seront dispensés par l'agent.

Le président accepte ou refuse la proposition de nomination. Dans l'hypothèse d'une nomination, il attribue l'indice de recrutement.



**ANNEXE**

- **ANNEXE I – FICHE DE CANDIDATURE**

**CANDIDATURE AUX FONCTIONS D'ENSEIGNANT NON TITULAIRE  
POUR L'ANNEE UNIVERSITAIRE 2010/2011**

**Composante :**

**Département :**

**Discipline :**

Nom :

Prénom :

Date de naissance :

Adresse :

Téléphone fixe :

Téléphone portable :

Adresse mail :

Situation familiale :

Nbre d'enfants :

Nationalité :

Pour les ressortissants étrangers :

- possession d'un titre de séjour (répondre par oui ou par non)
- d'une autorisation de travail (répondre par oui ou par non)

Diplômes :

.....  
.....

Nombre d'admissibilités à un concours enseignant :

Je certifie sur l'honneur être en possession des pièces justificatives suivantes et m'engage à les fournir lors de mon recrutement :

- copie des derniers diplômes obtenus
- pour les ressortissants étrangers : titre de séjour et autorisation de travail
- copie des admissibilités à un concours pour l'accès à un corps de personnel enseignant

Date de réception par le service :

**6.2. CODEX ENSEIGNANTS ET CODEX CONTRACTUELS**

*Présentés au CTP du 24 février 2011.*

Présentation sous la forme de livrets séparés.

# CONSEIL D'ADMINISTRATION

24 mars 2011

Point 07  
RECHERCHE

7.1.	Présentation du projet « Délégation globale de gestion »	1
7.2.	Demande de subvention au titre du FEDER : équipements scientifiques et plateaux techniques IRIS	2
7.3.	Demande de subvention au titre du FEDER : Campus du végétal, volet équipement scientifique, tranche 2	7
7.4.	Demande de subvention au titre du FEDER : Cellule Europe	11
7.5.	Vote sur le principe d'une subvention à l'Institut de Cancérologie de l'Ouest	18

**7.1. PRESENTATION DU PROJET « DELEGATION GLOBALE DE GESTION »**

**7.2. DEMANDE DE SUBVENTION AU TITRE DU FEDER : EQUIPEMENTS SCIENTIFIQUES ET PLATEAUX TECHNIQUES IRIS**

Le conseil d'administration approuve la demande de subvention au titre du FEDER « équipements scientifiques et plateaux techniques IRIS » pour un montant de 284 409.54€.

EXTRAIT DOSSIER DE DEMANDE DE SUBVENTION FEDER  
 DANS LE CADRE DU CPER 2007/2013 « DE LA RECHERCHE FONDAMENTALE AUX APPLICATIONS CLINIQUES »  
 VOLET EQUIPEMENTS SCIENTIFIQUES  
 PLATEAUX TECHNIQUES IRIS

◆ Plan de financement prévisionnel

COÛT TOTAL DU PROJET (HT ou TTC selon que le maître d'ouvrage récupère ou non la TVA)	1 234 409,54€	100%
MONTANT DE LA SUBVENTION EUROPEENNE SOLLICITE	284 409,54€	23%
MONTANT TOTAL DES AUTRES AIDES PUBLIQUES SOLLICITEES	950 000 €	77 %
MONTANT DES RESSOURCES PRIVEES		
PART DU MAITRE D'OUVRAGE		

◆ Porteur de projet

NOM ou RAISON SOCIALE : UNIVERSITE D'ANGERS \_\_\_\_\_

FORME JURIDIQUE :

- Etat
- Région
- Département
- Autre public
- Entreprise

Précisez : Université d'Angers

Précisez : \_ \_ \_ \_

- E.U.R.L.
- S.A.R.L.
- S.A
- Entreprise individuelle
- Autres : \_ \_ \_ \_

- Association
- Personne physique
- Autre : (à préciser)

ADRESSE : 40 rue de Rennes BP 73 532

49 035 ANGERS cedex 01 \_\_\_\_\_

ACTIVITE, objet social : Etablissement public à caractère scientifique, culturel et professionnel (EPSCP) \_\_\_\_\_

N° SIRET : 19490970100303 \_\_\_\_\_

Code NAF : 803Z \_\_\_\_\_

REGIME TVA

<p>Le porteur de projet est-il assujetti à la TVA ?</p> <p><input type="checkbox"/> OUI <input type="checkbox"/> NON <input type="checkbox"/> Partiellement assujetti au taux de 19,6 %</p>	<p>Le porteur de projet récupère-t-il la TVA sur les dépenses présentées dans le présent projet ?</p> <p><input type="checkbox"/> OUI X NON <input type="checkbox"/> Dépenses pro ratisées au taux de 19,6 % de récupération - Indiquez les postes de dépenses concernées dans le tableau du plan de financement prévisionnel</p>
---	---

◆ Représentant légal

Fonction : Président \_\_\_\_\_

CIVILITE :  M.  Mme  Mlle

Nom/PRENOM : MARTINA Daniel \_\_\_\_\_

Coordonnées : - Tél. : 02 41 96 23 63 \_\_\_\_\_ -

Fax : 02 41 96 23 67 \_\_\_\_\_

- Courriel : recherche@univ-angers.fr ou evelyne.diers@univ-angers.fr

RESPONSABLE A CONTACTER POUR LE PROJET (s'il diffère du représentant légal) :

Fonction : Coordonateur IRIS \_\_\_\_\_

CIVILITE :  M.  Mme  Mlle

NOM/PRENOM : BASLE Michel \_\_\_\_\_

Coordonnées : - Tél. : 02 41 35 47 31 \_\_\_\_\_ -

Fax : 02 41 73 16 30 \_\_\_\_\_

- Courriel : michel.basle@univ-angers.fr

#### ◆ Nature des opérations

Le projet immobilier est accompagné par un projet d'aménagement des plates-formes de l'IFR132 qui vont rejoindre le bâtiment IRIS au printemps 2010. Depuis plus de 12 ans, l'Université, l'Inserm et l'IFR132 ont initié et soutiennent à Angers une politique de plates-formes et services communs, largement accessibles, afin de renforcer les moyens affectés à la recherche tout en évitant leur dispersion. Ceci permet également une identification géographique des surfaces communes, une affectation de personnels dédiés et compétents et une gestion financière par service commun. Le présent projet consiste donc à renforcer la qualité des gros équipements des plateformes scientifiques ouvertes à la mutualisation et qui sont hébergées dans IRIS, de renforcer la mutualisation de ces équipements, de renforcer la dynamique des activités de recherche dans le domaine biomédicale en apportant un appui technologique fort, et, de renforcer le pôle de compétitivité Atlanpole Biotherapies.

#### ◆ Objectifs

- ✓ Renforcer la recherche biomédicale angevine en développant les activités, les performances et la compétitivité des plateformes communes et mutualisées de la recherche en Santé au sein d'IRIS et par conséquence de chaque laboratoire associé au projet,
- ✓ Renforcer les synergies avec la recherche translationnelle et la recherche biologique hospitalière
- ✓ Renforcer le rôle de la recherche biomédicale angevine au sein du pôle de compétitivité Atlanpole Biothérapies auquel les plateformes de recherche de IRIS et laboratoires de la recherche biomédicale sont associés.
- ✓ Renforcer les partenariats au sein même de l'Université, en particulier avec les Unités de recherche de l'IFR 149 Végétal QUASAV, mais aussi avec le secteur industriel en élargissant l'offre de collaboration scientifique, en participant contractuellement au développement des recherches des service R&D du secteur industriel et par conséquence directe en soutenant le pôle de compétitivité en végétal spécialisé, Végépolys et en favorisant la création d'entreprises à partir des résultats des travaux de recherche conduits au sein de la structure.

#### ◆ Lieu de réalisation

Le cœur du projet est constitué par le rassemblement dans un même bâtiment des unités

- Unité mixte Inserm 646  
« Ingénierie de la Vectorisation Particulaire »
- Unité mixte Inserm 694  
« Physiopathologie de la fonction mitochondriale »
- Unité mixte Inserm 922  
« Remodelage Osseux et Biomatériaux »
- Unité mixte Inserm 892 Equipe 15  
« Immunologie innée et immunothérapie »
- UPRES-EA 3142  
«Groupe d'Etude des Interactions Hôtes Parasites»
- UPRES EA 3143  
« Neurobiologie et transgénése »
- UPRES EA 3859  
« Hémodynamique, Interaction Fibrose et Invasivité tumorale Hépatique »



- Plateforme Service Commun d’Imageries et d’Analyses Microscopiques, SCIAM
- Plateforme Service Commun de Cytométrie et d’Analyses Nucléotidiques, SCCAN
- Plate-forme Automatisée de Développement d'Anticorps Monoclonaux, PADAM
- Plateforme Pôle commun de radioactivité haute densité
- Plateforme Animalerie IRIS SPF

◆ Calendrier financier prévisionnel

DUREE D’EXECUTION DU PROJET : \_\_\_\_\_

Commencement d’exécution prévue le : 01/01/2008

Il faut entendre par « commencement d’exécution » la date correspondante aux premières dépenses impliquant la demande de subvention FEDER (dont actes préparatoires du projet études, acquisitions... si éligibles).

Fin d’exécution prévue le : 31/12/2011

La fin d’exécution correspond au dernier paiement émis et décaissé (date de débit sur le compte du porteur de projet). Veuillez intégrer les délais nécessaires aux derniers paiements (notamment les retenues de garantie si elles sont intégrées au coût total éligible).

PROJET DONT LA REALISATION EST SUPERIEURE A UN AN : précisez ci-dessous l’état prévisionnel de réalisation des dépenses par exercice et l’année prévisionnelle de fin de paiement.

<b>Année</b>	<b>Montant des dépenses du projet susceptibles de faire l'objet de demandes de paiements FEDER</b>
<b>Année</b>	<b>Montant</b>
2008	111 234,58 €
2009	14 172,60 €
2010	966 235,84 €
2011	142 766,52 €
<b>Total</b>	<b>1 234 409,54 €</b>

## PLAN DE FINANCEMENT FINALISE

PLATEFORME OU PLATEAU IRIS	EQUIPEMENTS	HT	TVA	TTC	RECETTES*	MONTANT
PADAM /SCCAN	Appareil QPCR	50 000,00 €	9 800,00 €	59 800,00 €	ETAT	600 000,00 €
	Appareil Expérim	11 602,50 €	2 274,09 €	13 876,59 €	CG 49	150 000,00 €
	FASCALIBUR	20 902,17 €	4 096,83 €	24 999,99 €	ALM	200 000,00 €
SCIAM	Spectrophotomètre nanodrop	11 850,00 €	2 322,60 €	14 172,60 €	FEDER	284 409,54€
	Facsaria	62 140,00 €	12 179,44 €	74 319,44 €		
	Microscope à transmission	269 000,00 €	52 724,00 €	321 724,00 €		
	Microscope à Balayage à pression variable	201 100,00 €	39 415,60 €	240 515,60 €		
POLE DE RADIOACTIVITE	Appareil à point critique	10 500,00 €	2 058,00 €	12 558,00 €		
	Platine de Cryopréservation	65 000,00 €	12 740,00 €	77 740,00 €		
	Armoire à gants	119 370,00 €	23 396,52 €	142 766,52 €		
	Compteur Béta	52 231,00 €	10 237,27 €	62 468,27 €		
POLE LAVIERIE/STERILISATION	Autoclave vertical	21 577,00 €	4 229,09 €	25 806,09 €		
	Laveur sécheur Lot 3	54 077,90 €	10 599,27 €	64 677,17 €		
	autoclave horizontal lot 2	66 595,00 €	13 052,62 €	79 647,62 €		
	Etuve sèche	16 168,60 €	3 169,05 €	19 337,65 €		
<b>TOTAL</b>		<b>1 032 115,00 €</b>	<b>202 294,54 €</b>	<b>1 234 409,54€</b>	<b>TOTAL</b>	<b>1 234 409,54 €</b>

**7.3. DEMANDE DE SUBVENTION AU TITRE DU FEDER : CAMPUS DU VEGETAL, VOLET EQUIPEMENT SCIENTIFIQUE, TRANCHE 2**

Le conseil d'administration approuve la demande de subvention au titre du FEDER « Campus du végétal, volet équipement scientifique, tranche 2 » pour un montant de 126 870,30 €.

**Porteur de projet**

**NOM ou RAISON SOCIALE** : UNIVERSITE D'ANGERS \_\_\_\_\_

**FORME JURIDIQUE :**

- Etat
- Région
- Département
- Autre public**      **Précisez : Université d'Angers\_ \_ \_**
- Entreprise      Précisez : \_\_\_\_\_
- E.U.R.L.       S.A.R.L.       S.A
- Entreprise individuelle       Autres : \_\_\_\_\_
- Association
- Personne physique
- Autre : (à préciser)

**ADRESSE** : 40 rue de Rennes BP 73 532  
49 035 ANGERS cedex 01 \_\_\_\_\_

ACTIVITE, objet social :

**N° SIRET** : 19490970100303

**Code NAF** : 803Z

**REGIME TVA**

<p><b>Le porteur de projet est-il assujetti à la TVA ?</b></p> <p><input type="checkbox"/> OUI</p> <p><input checked="" type="checkbox"/> <b>NON</b></p> <p><input type="checkbox"/> Partiellement assujetti au taux de _____ %</p>	<p><b>Le porteur de projet récupère-t-il la TVA sur les dépenses présentées dans le présent projet ?</b></p> <p><input type="checkbox"/> OUI</p> <p><input type="checkbox"/> NON</p> <p><input type="checkbox"/> Dépenses proratisées au taux de _____ % de récupération – Indiquez les postes de dépenses</p>
---	--

**◆ Représentant légal**

FONCTION : **Président** \_\_\_\_\_

CIVILITE :       M.       Mme       Mlle

NOM/PRENOM : **MARTINA DANIEL** \_\_\_\_\_

COORDONNEES :      - Tél. **02 41 96 23 48** \_\_\_\_\_ -  
Fax : **02 41 96 23 67** \_\_\_\_\_

- Courriel : [presidence@univ-angers.fr](mailto:presidence@univ-angers.fr) ou [evelyne.diers@univ-angers.fr](mailto:evelyne.diers@univ-angers.fr)

**RESPONSABLE A CONTACTER POUR LE PROJET** (s'il diffère du représentant légal) :

FONCTION : Directeur IFR 149 IFR QUASAV

CIVILITE :       **M.**       Mme       Mlle

NOM/PRENOM : **Pr Philippe SIMONEAU**

COORDONNEES :      - Tél. : 02.41.73.54.53

### ◆ Nature des opérations

#### 2 ème TRANCHE

Le projet « Phénocit », en accord avec les thèmes scientifiques d'identification de l'IFR, se décline en 3 grands axes complémentaires : un axe « Architecture plante entière » étroitement lié aux installations expérimentales mentionnées précédemment, un axe « Caractérisation des semences » et un axe « Développement des organismes phytopathogènes in planta ». Il est prévu dans une seconde tranche d'acquérir un équipement lié à ce dernier axe. Cet équipement est le suivant :

**Caméra hyperspectrale** : il s'agit d'une caméra multi-composantes qui constituent pour chaque pixel un spectre de 256 canaux couvrant ainsi l'ensemble du visible et une partie du proche infrarouge. Ce dispositif permettra de détecter, segmenter et analyser des différences de couleurs subtiles liées aux développements de nécroses avec une sensibilité bien meilleure que celle d'une simple caméra couleur à 3 canaux (R,V,B). Le spectre couvert autorisera une adaptation à une large gamme de symptômes en termes colorimétriques. L'objectif de la caméra sera choisit pour acquérir des images de plantes entières ou des images à l'échelle de la feuille.

#### Equipements dédiés des plateaux techniques

Pour permettre le transfert des connaissances de la recherche vers le secteur économique au delà des secteurs où la recherche dispose aujourd'hui de moyens pour s'engager, le Pôle de compétitivité Végétal Spécialisé a fait émerger un centre d'Innovation et de transfert de technologie, VALINOV. Ainsi, les moyens nécessaires seront disponibles pour développer des projets collaboratifs avec les entreprises de l'ensemble des secteurs du végétal spécialisé.

Dans un premier temps, VALINOV utilise les infrastructures des laboratoires de recherche.

Toutefois, avec le développement en cours et prévisible des projets d'innovation conjoints, à moyen terme, il sera nécessaire que VALINOV dispose d'infrastructures propres, pour une meilleure efficacité.

**Un premier ensemble d'équipements sera donc constitué par des équipements de base permettant à Valinov la réalisation autonome de ses projets au sein de ses propres laboratoires.**

Les axes d'innovation prioritaires désignés par les professionnels sont l'innovation variétale, la qualité sanitaire des semences et des plantes, le lien entre végétal et santé humaine. Les projets collaboratifs élaborés ou à venir impliqueront donc des travaux de biologie cellulaire, de marquage moléculaire, de pathologie végétale, d'analyse de la qualité des produits et d'analyse des propriétés anti-oxydantes des végétaux. La réalisation de ces projets requiert l'apport de technologies spécialisées qui sont développées au sein des plateaux techniques mutualisés par les unités de recherche (voir page 8).

**Un second ensemble d'équipements sera donc constitué par des équipements de haute technologie qui permettront de renforcer les moyens déjà disponibles sur les plateaux techniques de l'IFR.**

#### 2 ème TRANCHE

##### a) équipements de base dédiés à la constitution des laboratoires du centre d'innovation Valinov

- **Congélateur -80°C** : dans le cadre de son axe d'innovation « Propriétés Santé Bien-être des Végétaux », le centre de transfert Valinov réalise des expérimentations sur des extraits végétaux. Ceux-ci sont caractérisés d'un point de vue phytochimique et pour leurs propriétés biologiques en partenariat avec les unités de recherche dans le cadre de projets collaboratifs. L'ensemble de ces caractérisations est réalisé en aval de l'extraction et nécessite un stockage des échantillons dans des conditions non dégradatives. Valinov utilise actuellement des équipements mis à disposition par les unités de recherche et par la structure (LNPV) qui héberge provisoirement les ingénieurs et techniciens affectés à cet axe d'innovation. Les capacités disponibles en congélation à très basse température sont insuffisantes pour répondre à la demande croissante en analyse de Valinov et de ses partenaires. L'acquisition d'un congélateur -80°C d'une capacité de 520 L

doit permettre à Valinov d'assurer de façon autonome le stockage et la gestion de ses échantillons.

**Niveau de mutualisation Recherche – Innovation : 10% - 90%**

- **Microscope optique lumière visible** : dans le cadre de ses axes d'innovation « Qualité sanitaire des semences et des plantes » et « innovation variétale », le centre de transfert Valinov réalise des expérimentations nécessitant l'observation microscopique en routine d'organes végétaux (pièces florales, systèmes racinaires, fragments de feuilles présentant des symptômes, ...) dans le cadre de ses activités de diagnostic et de caractérisation phénotypique. Il utilise actuellement des équipements mis à disposition par la SNES et du plateau IMAC de l'IFR. Le caractère routinier de ces observations est difficilement compatible avec la disponibilité des équipements actuellement mis à disposition. L'acquisition d'un microscope optique avec contraste de phase et interférentiel doit permettre à Valinov d'assurer de façon autonome l'observation microscopique extemporanée d'échantillons biologiques.

**Niveau de mutualisation Recherche – Innovation : 10% - 90%**

- **Autoclave de paillasse** : les activités en analyses microbiologiques et en CIV des axes d'innovation « Qualité sanitaire des semences et des plantes » et « innovation variétale » du centre de transfert Valinov nécessitent la manipulation stérile de matériel biologique et de milieux de culture. La stérilisation du matériel utilisé est actuellement effectuée grâce à des équipements de gros volumes mis à disposition sur le site Agrocampus par l'UMR GenHort. L'acquisition d'un autoclave de paillasse permettra à Valinov et aux chercheurs du site Agrocampus, qui ne dispose que d'un seul autoclave de grande capacité, très gourmand en eau et en énergie, d'avoir un outil moins consommateur, et plus rapide, dans le cas de petits volumes de matériel ou de milieu à stériliser.

**Niveau de mutualisation Recherche – Innovation : 40% - 60%**

- **Densitomètre** : Dans le cadre de ses activités de phytochimie et en particulier de criblage chimique, l'axe « Propriétés Santé Bien-être des Végétaux » de Valinov possède un équipement de chromatographie sur couche mince automatisé. L'acquisition d'un densitomètre doit permettre à Valinov de compléter son dispositif par une technique analytique permettant une approche quantitative complétant l'approche qualitative existante. Le densitomètre viendra compléter le parc analytique présent sur le plateau technique phytochimie.

**Niveau de mutualisation Recherche – Innovation : 10% - 90 %**

**b) équipements dédiés au renforcement des plateaux techniques mutualisés de l'IFR 149**

- **Microscope confocal** : Un microscope confocal à balayage est un équipement de microscopie optique qui permet d'observer des échantillons avec une très grande finesse car seule la lumière issue d'une très fine couche (plan focal) de l'échantillon est recueillie. L'assemblage des différents plans permet par la suite d'effectuer une reconstruction des objets en 3D. La microscopie confocale est particulièrement adaptée aux observations *in vivo* ou *ex vivo* de composés et de sondes moléculaires fluorescentes. Une enquête réalisée en 2008 auprès des unités de l'IFR a révélé plusieurs projets développés ces 5 dernières années et impliquant une quinzaine de chercheurs de 4 unités constituantes de la fédération de recherche, qui ont requis l'utilisation de ce type de microscopie. L'essentiel des travaux a été conduit dans des centres de recherche éloignés (Grenoble, Strasbourg, Nancy, Poitiers, Nantes) via des collaborations. Plusieurs autres projets sont en cours et impliquent la quasi-totalité des unités de l'IFR. Dans ce contexte, l'acquisition d'un équipement de microscopie confocale dédié aux utilisateurs de l'IFR QUASAV est apparue comme une nécessité et a été inscrite comme priorité dans le cadre du projet quadriennal 2008-2011 (validé par les experts extérieurs du conseil scientifique de l'IFR). Un Ingénieur de recherche de

l'Université d'Angers a pu être recruté fin 2009 avec pour mission de faire évoluer le plateau d'imagerie cellulaire (IMAC) vers cette technologie.

PLATEAUX TECHNIQUES OU PLATEFORME	EQUIPEMENT	LIEU TEMPORAIRE	LIEU FINAL
IFR 149	Microscope confocal	UMR Genhort, INRA Beaucouzé	Institut du végétal
Valinov-QSSP*	Microscope, Congélateur -80°, autoclave, Densitomètre	LNPV (Angers)	Institut du végétal
Phénotypage	Caméra hyperspectrale	Pavé INRA	Installations expérimentales

#### ◆ Plan de financement

EQUIPEMENTS	MONTANT en € TTC	FINANCEURS	MONTANT €
Caméra hyperspectrale	78 368,00 €	ALM	54 000,00 €
Densitomètre	39 700,00 €	CG 49 2010	54 000,00 €
Autoclave de paillasse	8 498,77 €	REGION 2010	54 500,00 €
Congélateur -80 °	10 828,58 €	ETAT CPER 2010	200 000,00 €
Microscope	14 319,71 €	FEDER	126 870,30 €
Microscope confocal	355 766,14 €	UA-IFR 149	18 110,90 €
<b>TOTAL</b>	<b>507 481,20€</b>		<b>507 481,20 €</b>

#### 7.4. DEMANDE DE SUBVENTION AU TITRE DU FEDER : CELLULE EUROPE

Le conseil d'administration approuve la demande de subvention au titre du FEDER « Cellule Europe » pour un montant de 91 708 €.

#### FICHE : DESCRIPTION DU PROJET

##### ◆ Intitulé du projet

Service Europe & Recherche du PRES L'UNAM, site d'Angers : Pour une meilleure insertion de la Recherche Angevine dans les programmes européens

##### ◆ Plan de financement prévisionnel

COÛT TOTAL DU PROJET (HT ou TTC selon que le maître d'ouvrage récupère ou non la TVA)	206 286 €	100.00 %
MONTANT DE LA SUBVENTION EUROPEENNE SOLLICITE	91 708 €	44 %
MONTANT TOTAL DES AUTRES AIDES PUBLIQUES SOLLICITEES	71 500 €	35 %
MONTANT DES RESSOURCES PRIVEES	1 500 €	1 %
PART DU MAITRE D'OUVRAGE	41 578 €	20 %

##### ◆ Description du projet

##### Présentation générale des objectifs

Pour permettre à la recherche angevine de participer au développement de l'Espace Européen de la Recherche (EER), l'Université d'Angers s'attache à déployer un service sur les appels à projets de recherche européens, de sorte à soutenir tous les acteurs de recherche qui demandent à s'y inscrire. Les objectifs sont de proposer localement un **pôle de compétences en matière de réponse aux appels à propositions européens**, d'augmenter l'accompagnement des chercheurs dans le montage de projets européens et d'atteindre un taux de succès plus élevé. L'ambition est, in fine, de garantir une visibilité et un rayonnement de l'Université d'Angers ainsi que de ses établissements partenaires à l'échelle de l'Europe.

##### Présentation de la structure

La Cellule Europe d'Angers est la première structure de ce type à avoir été créée dans la région Pays-de-la-Loire en février 2005. Elle propose un **soutien logistique à l'ingénierie de projet européen** et son rôle est d'accompagner les chercheurs de la phase amont du projet (veille/lobbying/montage) jusqu'à sa réalisation (management/gestion) et finalisation (audit).

La Cellule Europe a servi de modèle à la création des autres Cellules Europe de la région Pays-de-la-Loire dans les Universités du Maine et de Nantes. Elle est intégrée dans un dispositif régional qui fait l'objet d'un contrat de projet Etat-Région intitulé « Programme de soutien au dispositif régional pour l'Europe de la recherche et de l'innovation ». De fait, les compétences sont mutualisées entre les trois Cellules au travers, par exemple, d'activités communes de soutien sur des thématiques ciblées, de participation à des réunions et événements nationaux ou encore de partage d'expérience entre les ingénieurs projets européens (IPE).

**Ce dispositif composé de 3 cellules Europe coordonnées par une « tête de réseau » a permis d'effectuer une première étape de coordination** entre les cellules Europe de Nantes, Angers et le Mans. L'évolution a conduit à **passer à un système plus adapté avec la création d'un service Europe & Recherche du pôle de recherche et d'enseignement supérieur, l'Université de Nantes, Angers, Le Mans (PRES L'UNAM)** qui intègre les 3 cellules. Ce service garantit une **continuité de service** et une **proximité des personnels** auprès de la communauté scientifique de chaque site universitaire.

### **La Cellule Europe d'Angers devient donc aujourd'hui le service Europe & Recherche du PRES L'UNAM, site d'Angers.**

Sur Angers, cela représente un potentiel en ressources humaines de 8 membres (contractuels pour la moitié) :

- Responsable administrative, *Université d'Angers*
- Conseiller Europe & Recherche de l'Université d'Angers, en cours de recrutement, *Université d'Angers*
- Ingénieur Projets Européens (IPE), *Université d'Angers (jusqu'au 28 février 2011) \**
- Ingénieur Projets Européens (IPE), *Université d'Angers*
- Assistant Ingénieur (ASI), *Université d'Angers*
- Assistant Ingénieur (ASI), *Université d'Angers*
- Assistant Ingénieur (ASI), *(1/2 temps), Université d'Angers*
- Assistante Secrétariat, *(1/3 temps), Université d'Angers*

*\* un recrutement est prévu, à compter du 01 avril 2011.*

**Le responsable du Service Europe & Recherche du PRES L'UNAM, Françoise Grolleau, Professeur de l'Université d'Angers est basée au PRES à Nantes**

#### **Les missions du service Europe & Recherche, site d'Angers**

Il s'agit de **coordonner et stimuler les activités européennes sur tout le site angevin**. Le service offre une aide de proximité qui peut aller jusqu'à servir d'interface avec les services de la Commission européenne (CE) lorsqu'il s'agit de négocier un projet retenu pour financement ou participer à des actions de « lobbying » pour tenter d'infléchir les appels. De façon détaillée, les missions se déclinent de la façon suivante :

- 1 - **Recenser** de façon continue **les programmes européens** soumis, acceptés ou refusés.
- 2 - Etre une **source d'informations** : veille, diffusion et sensibilisation face à l'actualité européenne (appels à proposition, réunions, réglementation, etc.).
- 3 - Participer à l'animation de la plate-forme de **formation régionale**.
- 4 - Apporter aux chercheurs des **conseils et une aide au cadrage, montage et à la gestion de projet européen** (tableau Gantt, recherche de partenaire, certificat d'audit, aide à l'établissement des formulaires administratifs, accord de consortium, veille sur les droits de propriété intellectuelle, bilan financier, relecture, assistance à la soumission du projet en ligne, etc.).

#### **Les partenaires et bénéficiaires du service sur Angers**

La Cellule Europe a été créée par l'Université d'Angers avec cette ambition d'être ouverte aux chercheurs de tous les établissements de recherche et d'enseignement supérieur d'Angers. Depuis 2007, 9 établissements ont conventionné avec l'Université d'Angers pour en bénéficier. Aujourd'hui, avec l'intégration de la Cellule Europe d'Angers au sein du service Europe & Recherche du PRES L'UNAM, **l'offre de service est naturellement offerte à l'ensemble des membres fondateurs et membres associés du PRES sur site d'Angers, à savoir :**

##### 4 membres fondateurs sur le site d'Angers :

- Université d'Angers
- Agrocampus Ouest
- CHU d'Angers
- Groupe ESA



7 membres associés sur le site d'Angers :

- Conservatoire national des arts et métiers Pays de la Loire (CNAM)
- Centre régional de lutte contre le cancer Centre Paul Papin
- École nationale supérieure des arts et métiers
- École supérieure des sciences commerciales d'Angers (ESSCA)
- Groupe ESEO
- Groupe ESAIP
- Université catholique de l'Ouest (UCO)

**Tout autre organisme angevin comme par exemple Végépolys pourra bénéficier de ce service Europe & Recherche sous condition d'une convention.**

**Le service Europe & Recherche assure une mission d'intérêt collectif auprès de tous ces établissements angevins.** Au travers de ses activités, elle met en réseau les établissements, notamment sur le site angevin, elle favorise les partenariats locaux et facilite une meilleure communication, garant d'une reconnaissance mutuelle des établissements.

### **Objectifs du projet FEDER et actions envisagées**

Les différentes actions envisagées dans ce projet sont destinées à affirmer le positionnement de l'Université d'Angers et des établissements partenaires dans une dynamique d'ouverture à l'Europe. En aidant à l'établissement de partenariats européens, l'objectif ultime est de **rendre la recherche angevine et plus largement en Pays de la Loire plus compétitive**, visible et garantir dans ce domaine un développement économique et social plus prononcé sur le site.

La mise en place des actions envisagées nécessite un budget de 206 286 €.

La motivation de cette nouvelle demande FEDER s'exprime dans :

- un contexte d'**appels à projets compétitif**. C'est une réalité, le PCRD est de plus en plus convoité et les chercheurs partout en Europe sont susceptibles d'être aidés et accompagnés par une structure de soutien à l'ingénierie de projets européens,
- une nécessité de **maintenir un haut niveau d'information sur les programmes européens de financement de la recherche**. La Cellule Europe a déjà permis de mieux faire connaître le PCRD, principal outil de financement de la recherche par la Commission européenne (CE), mais il existe d'autres programmes de financements en marge du 7<sup>ème</sup> PCRD sur lesquels une méconnaissance persiste,
  - une difficulté persistante des chercheurs à répondre aux appels à proposition de la CE en raison d'une activité administrative lourde et chronophage qu'exige la soumission d'un projet européen et une **adaptation nécessaire à des règles en perpétuelle évolution**,
  - une **volonté toujours plus forte d'accéder aux financements européens** et d'établir, au travers de programmes européens de recherche, des liens entre les laboratoires angevins et les laboratoires européens, renforcée dans le cadre du nouveau contrat quadriennal (évaluation AERES 2010) et le besoin de lisibilité à l'international
  - une **volonté réaffirmée unanimement de maintenir un service de proximité sur l'Europe et la Recherche** devenu indispensable.

Les actions proposées ci-dessous s'inscrivent dans la continuité de celles mises en œuvre depuis 2005 sur le site angevin (e.g. veille accrue et partagée, formation, information et communication sur l'Europe et la recherche, réseau de partenaires, ingénierie de projets européens).

**Pour l'année 2011, de nouvelles actions sont envisagées pour atteindre l'objectif de perfectionnement et d'élargissement du service** (i.e. mutualisation des services via le PRES L'UNAM, analyse comparative des structures de recherche en Europe, atelier inter-DiRC et FHF, mise en lumière des lauréats de projets européens, etc.).

#### ■ **Sensibiliser, veiller et fournir une aide ciblée**

Un intérêt croissant des chercheurs angevins pour le PCRD et d'autres programmes européens de type COST, EUROSTAR, CCR ou à l'initiative des Etats Membres (collaborations bilatérales) est apparu. Ces sollicitations accrues nous obligent à élargir notre champ d'action. Les chercheurs semblent également de plus en plus réceptifs face au calendrier des appels à projets des différents programmes susceptibles de

les intéresser. En réponse à ce phénomène, il est indispensable d'actualiser et de diffuser le plus souvent possible ce calendrier. **La nécessaire mutualisation des informations au niveau régional au travers du service Europe & Recherche PRES L'UNAM a ici tout son sens.**

Dans ce contexte, il est nécessaire non seulement de prévoir des outils informatiques toujours plus adaptés mais également des moyens en personnels. Ceci nous paraît être une condition nécessaire pour assurer un service pertinent. **Nous avons formulé cette demande via des crédits de personnel.** Il s'agit de maintenir les deux postes d'ingénieurs de projets et deux postes d'assistant ingénieur contractuels (l'un réservé notamment à la gestion financière des projets européens et l'autre chargé d'accompagner le développement interrégional et international). A ceux-là, s'ajoute le personnel permanent mis à disposition par l'Université d'Angers depuis sa création : enseignant-chercheur, assistant ingénieur et assistante secrétariat.

#### ■ Acquisition de savoir-faire et bonnes pratiques

Le service Europe & Recherche bénéficie de l'expérience du dispositif décrit plus haut (i.e. 3 cellules Europe et « tête de réseau ») et notamment conserve la mise en réseau avec un ensemble de collaborateurs régionaux, nationaux et européens pour échanger informations et expériences.

Ce réseau a été renforcé en 2010 avec une ouverture significative sur un niveau européen dans le cadre d'une **démarche de « benchmark »**. Le but est de procéder à un échange de bonnes pratiques avec des structures analogues **à l'échelle de l'Europe** et de faciliter la recherche de partenaires. Une étude a été initiée par la responsable de la Cellule Europe d'Angers en 2008 avec l'aide d'une stagiaire. Reprise en 2010 en dégageant sur cette mission la demi-charge de travail d'Elodie Nicou, cette étude met aujourd'hui en réseau 7 structures d'appui aux chercheurs issues de 6 pays européens (i.e Allemagne, Belgique, Danemark, Espagne, Grande Bretagne, France). Toutes les structures ont déjà été rencontrées individuellement. Afin de faire un premier bilan de l'étude et de permettre aux structures de se rencontrer entre elles, un séminaire sera organisé à Angers au printemps 2011 pour rassembler l'ensemble des participants à l'étude.

Par ailleurs, fort de son expérience depuis la création des cellules Europe, le service Europe & Recherche, devra aussi répondre à d'autres sollicitations pour témoigner de son expérience (e.g. cellule Europe de l'Université de la Réunion, Direction de la recherche de l'Université de El Jadida, Maroc).

Toujours dans cette optique d'échange de bonnes pratiques, le service Europe & Recherche continuera à s'impliquer dans le groupe de travail n°2 mis en place en 2010 par la **Fédération Hospitalière de France (FHF)** et intitulé : « *Partage de pratiques et procédés intra DiRC et DRCI* ». Cette implication s'inscrit dans le cadre de la mission de coordination du réseau Europe de la Délégation Interrégionale à la recherche Clinique du Grand Ouest (DIRC GO), que le CHU d'Angers délègue depuis 2007 à la Cellule Europe d'Angers. Le groupe de travail a pour objectif de procéder à un état des lieux des DiRC qui entament leur 5<sup>ème</sup> année d'existence et de favoriser ainsi l'échange de bonnes pratiques. La Cellule Europe d'Angers a apporté sa première contribution au groupe de travail à l'occasion d'une audioconférence le 15/11/10. En 2011, il est d'ores et déjà envisagé que le réseau échange via 2 téléconférences et 2 réunions physiques à Paris.

Outre la collaboration **existant déjà au travers de ces réseaux interrégional, national et international**, des experts en matière de programmes européens (collaborateurs venant des universités voisines ou des grands organismes de recherche, fonctionnaires de la Commission européenne ou collaborateurs étrangers) seront invités pour nous rencontrer et participer à des réunions. Les chercheurs angevins comme les personnels du service peuvent aussi être amenés à participer à des ateliers d'experts de la Commission européenne ou à d'autres structures de recherche comme les plateformes technologiques européennes. La participation à ce type d'action est un moyen souvent très important de 1°) intégrer des réseaux européens et 2°) être force de proposition auprès de la CE dans l'écriture des appels à projets. Ce lobbying scientifique va dans le sens des actions de lobbying que met en avant la Région pour soutenir le développement de la recherche ligérienne.

Enfin, il est à prévoir une représentation du service dans les réunions des Points de Contact Nationaux (PCN), des Groupes Thématiques Nationaux (GTN) ou encore du CLORA (e.g. réunions des correspondants Europe des Universités à Bruxelles).

L'objectif de toutes ces actions est in fine d'améliorer la qualité des services prodigués par le service Europe & Recherche et d'atteindre un niveau de compétences qui permette d'assurer un maximum de réussite des projets soumis. **Cette action exige des financements dédiés spécifiquement à de la mobilité, ce qui fait l'objet de la présente demande.**

#### ■ Besoin en formations

L'organisation de sessions d'information et/ou formation reste l'une des principales missions de la Cellule Europe d'Angers. Les établissements partenaires et les équipes de recherche ont clairement exprimé le besoin d'organiser sur site, des réunions informatives ou pédagogiques ciblées, autant que faire se peut, sur un programme donné (Coopération, Personne, COST...) ou sur une thématique donnée (Santé, Technologie de l'Information, KBBE...). En les organisant localement, en plénière ou par petit comité, ces réunions ont l'avantage d'être plus pertinentes. Elles nécessitent parfois de faire venir des personnalités extérieures.

Une nécessité de professionnaliser la gestion des projets européens s'exprime depuis le lancement du 7<sup>ème</sup> PCRD et notamment à l'heure où une simplification administrative est demandée et attendue en Europe, nous devons nous attendre à devoir nous adapter à de nouvelles règles et à répondre à des questions récurrentes sur des points administratifs, des procédures juridiques, des modalités de négociation ou sur le fonctionnement des institutions européennes. Pour répondre au mieux à ces demandes d'information et aussi pour se préparer au calcul analytique des coûts directs de recherche dans les futures projets, il est prévu que **les membres du service Europe & Recherche participent à des sessions de formations professionnalisantes.**

Par ailleurs, la connaissance de l'ensemble des opportunités de financement disponibles dans le panorama de la recherche en Europe, doit être rendue possible par la participation à des formations professionnalisantes axées sur certains programmes de financement ou types d'action en particulier et aux réunions d'information nationales et européennes, notamment à Bruxelles. Ainsi, les IPE, notamment ceux récemment recrutés, participeront à certaines sessions de formation 2011 proposées par **Hyperion** (dispensée par le Dr. Sean McCarthy) et/ou Finance Helpdesk.

**Cette professionnalisation exige des financements dédiés spécifiquement à la formation, ce qui fait l'objet de la présente demande.**

#### ■ Consolider le réseau local des partenaires angevins et participer au développement du réseau régional

La préparation de projets scientifiques implique souvent des activités transversales et multidisciplinaires qui obligent à un échange entre les acteurs locaux et régionaux. Cela est particulièrement vrai pour tous les thèmes de recherche qui concernent les pôles de compétitivité (e.g. Atlanpole Biotherapies, Végépolys). Au travers de ces pôles, ce sont les entreprises qui sont visées et elles sont indispensables à la valorisation des projets européens dans un contexte de compétitivité accrue.

L'inter-régionalisation s'exprime aussi au travers des actions menées pour la DIRC GO (voir plus haut). Parmi celles-ci, le projet de publication d'un mini-guide conseil à l'attention des chercheurs en Santé a suscité un vif intérêt auprès du PCN Santé, soulignant l'intérêt de la diffusion d'un tel outil au niveau national. Le service Europe & Recherche envisage de mettre en place un groupe de travail national dont il assurera la coordination.

Enfin et dans une moindre mesure, une des finalités sera aussi de contribuer à une meilleure coordination des programmes locaux, régionaux, nationaux et européens afin de garantir une plus grande cohérence de cet ensemble.

**Ces activités s'inscrivent naturellement dans la participation du service Europe & Recherche au développement de réseaux de recherche (i.e. intégration dans le service Europe & Recherche du PRES L'UNAM, animation du réseau Europe interrégional de la DIRC HUGO) répondant pleinement à l'objectif princeps du programme FEDER des Pays de la Loire (axe 1, objectif 5).**

### ■ Participer à une meilleure connaissance de l'intervention de l'Europe dans le financement de la recherche

La Cellule Europe a d'ores et déjà eu l'occasion d'intervenir dans des manifestations de cultures scientifiques. Depuis 2005, elle soutient et participe, chaque année, à la « Nuit des Chercheurs » (projet proposé et cofinancé par la Commission Européenne). C'est l'occasion de rencontrer le public angevin et de faire connaître la participation de l'Europe dans le financement des activités de recherche. **Le service Europe & Recherche continuera à contribuer à ces actions de communication** et soutient déjà l'association Terre des Sciences porteur local pour l'édition « Nuit des Chercheurs 2011 ».

Dans ce projet FEDER 2011, le service Europe & Recherche, site d'Angers, s'associera à **la nouvelle action du PRES pour l'organisation d'une « cérémonie des nouveaux lauréats »** dans les programmes européens. Cette proposition est inspirée des échanges déjà effectués dans le cadre de l'étude comparative avec différentes structures de soutien à la Recherche en Europe et permettra de valoriser et mettre en lumière les chercheurs et les laboratoires qui s'investissent dans les programmes européens. L'objectif est aussi d'ajouter une action supplémentaire pour sensibiliser l'ensemble des chercheurs à l'intérêt de l'obtention d'un financement européen.

Enfin, le service Europe & Recherche s'attellera à moderniser sa visibilité au travers du nouveau site Internet de l'Université d'Angers qui renverra les pages mutualisées au niveau régional sur celui du PRES L'UNAM et la parution d'un nouveau bulletin d'information intitulé « Chercheurs européens » dont la sortie dans le courant du premier semestre 2011 devrait coïncider avec l'édition d'un bilan à mi-parcours du 7<sup>o</sup> PCRD présentant des chercheurs ligériens et leur réussite sur des projets européens.

**Ces objectifs seront atteints au travers du financement d'actions de communication spécifiques et d'outils adaptés (e.g. logiciel InDesign, écran informatique)**

### ■ Résultats poursuivis et attendus

Le bilan dressé pour les années 2005 à 2010 par la Cellule Europe d'Angers montre une augmentation significative du nombre de projets européens soumis par les établissements angevins. **78** projets ont été soumis sur les 4 premières années du 7<sup>ème</sup> PCRD contre 37 projets soumis sur les 4 années du 6<sup>ème</sup> PCRD.

En 2010, 15 projets ont été déposés, 4 (*Researchers on Stage, Chronotope, Fruit Breedomics et Walltrac*) ont été acceptés pour financement (dont 2 ayant bénéficiés du soutien de la Cellule Europe, *RoS et Chronotope*), 4 sont encore en cours d'évaluation. Le taux de succès devrait être autour de 26%.

À l'heure d'une évaluation à mi-parcours du 7<sup>o</sup> PCRD, le Ministère fait état de la bonne qualité du taux de réussite des projets retenus par rapport aux projets soumis en France. Il reste que globalement, la France soumet peu de projet, ce qui limite le nombre de projets acceptés (3<sup>o</sup> position derrière l'Allemagne et le Royaume-Uni qui déposent beaucoup plus de projets). **Cette tendance se confirme à Angers en 2010.** A taux de succès égal, plus de projets déposés, c'est plus de chances de voir des projets retenus pour financement. **L'objectif du service Europe & Recherche reste donc clairement de sensibiliser, de mobiliser et d'accompagner les chercheurs, enseignants-chercheurs et leurs laboratoires dans le dépôt de propositions de projets européens en réponse aux appels communautaires.**

• <b>Plan de financement prévisionnel du projet</b>
---

En cas de récupération partielle ou totale, la taxe sur la valeur ajoutée n'est pas éligible.

Dans le cas d'un marché public de travaux, la retenue de garantie devient éligible dès lors qu'elle est effectivement versée dans les délais de la convention ou de l'arrêté FEDER.

**Pour saisir vos données dans les trois tableaux ci-dessous, veuillez double-cliquer sur le tableau à remplir. Une fois vos données saisies, cliquez à l'extérieur du tableau pour continuer.**

NATURE DES DEPENSES(1) directement liées au projet	A Montant des dépenses HT	B Montant de la TVA non récupérable	C Montant total des dépenses = A+B	RESSOURCES	Montant	%
<b>Acquisitions foncières :</b>				<b>Aides publiques (5)</b>		
-				- Union européenne	91708	44%
<b>Acquisitions immobilières :</b>				- Etat	25000	12%
-				- Conseil Régional	20000	10%
<b>Travaux</b>				- Conseil Général	15000	7%
-				- Angers Loire Metropole	11500	6%
<b>Matériels - Equipements</b>						
- informatique/entretien			3629			
-						
<b>Autres dépenses :</b>						
- études						
- frais de maîtrise d'œuvre						
- frais de publicité européenne				- Etablissements publics (6)		
-						
<b>Dépenses de fonctionnement:</b>						
<b>- coût salarial (2)</b>			169191			
- Ingénieur Projet Européen 1			39575	<b>Autres y compris aides privées (6):</b>		
- Ingénieur Projet Européen 2			30279	- Rétribution partenaires locaux	1500	1%
- Assistant Ingénieur 1			27553			
- Assistant Ingénieur 2			30206			
- Professeur (20%)			18707			
- 1/2 Assistant Ingénieur			22871			
				<b>Sous-total :</b>	164708	80%
<b>- frais généraux (3):</b>			33466	<b>AUTOFINANCEMENT</b>		
- coût de formation/information			8000	- fonds propres	41578	20%
- frais de déplacement/colloque			13000	- emprunts		
- fournitures			1616	- crédit-bail		
- communication			7920	- autres (6):		
- véhicule de service			2930	-		
				<b>Sous-total :</b>	41578	20%
<b>A DEDUIRE (s'il y a lieu):</b>						
- recettes générées par le projet (4)						
-						
<b>TOTAL</b>			206286	<b>TOTAL</b>	206286	

(1) Les dépenses sont à détailler et à présenter par poste de dépenses, « sous-projets », « lots » pour un marché public, ...

(2) Salaires bruts + charges patronales mensuels par personne sur la durée du projet.

(3) Détailler les frais généraux : frais de structure, frais de communication, fournitures ; etc...

(4) Les recettes générées par le projet (matériel et/ou immatériel) figurant dans cette case, sont les recettes directement liées à des ventes, des locations, des services, des droits d'inscription ou d'autres recettes équivalentes (ex : manifestations culturelles ponctuelles, séminaire de travail ...). Conformément à l'article 55 du règlement (CE) N°1083/2006, lorsqu'il est impossible d'estimer objectivement au préalable les recettes générées par le projet, seront déduites les recettes générées dans les 5 années suivant l'achèvement de l'opération. Il conviendra ainsi de fournir le budget de fonctionnement des 5 années suivant l'achèvement de l'opération.

(5) A énumérer : ministères, nom des collectivités et établissements publics dont organismes consulaires, ...

(6) A détailler

**7.5. VOTE SUR LE PRINCIPE D'UNE SUBVENTION A L'INSTITUT DE CANCEROLOGIE DE L'OUEST**

Le conseil d'administration approuve l'attribution d'une subvention à l'Institut de Cancérologie de l'Ouest à hauteur de 75 000€.

# CONSEIL D'ADMINISTRATION

24 mars 2011

## Point 08 DISPOSITIONS BUDGETAIRES ET AFFAIRES STATUTAIRES

8.1.	Liste des marchés publics conclus en 2010	1
8.2.	Hiérarchie des centres financiers 2011	6
8.3.	Présentation de l'état du plan pluriannuel d'investissement et de l'état des conventions recherche au 31/12/2010	10
8.4.	Demande de gratifications dans le cadre d'une expérience organisée par le GRANEM	16
8.5.	Forum des doctorants	17
8.6.	Désignation d'une personnalité extérieure amenée à siéger au conseil d'administration	18
8.7.	Délégation d'attribution du conseil d'administration au président	19
8.8.	Demande d'adhésion à l'AMUE	20
8.9.	Adhésion à l'association angevine de la Bibliothèque anglophone	21
8.10.	Adhésion à la CPU	22

**8.1. LISTE DES MARCHES PUBLICS CONCLUS EN 2010**

Le conseil d'administration approuve la liste des marchés publics conclus en 2010.

**Liste des marchés de l'Université d'Angers  
(Art 133 du CMP)  
FOURNITURES 2010**

<b>Objet du marché</b>	<b>Date</b>	<b>Attributaire (nom et code postal)</b>
<b>Marchés de 20 000 € HT à 49 999,99 € HT</b>		
Banc d'études EX900	15/01/2010	ISTI MENTOR DELTALAB (94230)
Open Fluorocam	26/01/2010	QUBITSYSTEM (Canada)
Spectrofluorimetre FLUOSTAR	09/02/2010	BMG LABTECH (94500)
Equipement de phénotypage	02/03/2010	AETS ESEO (49000)
Image Quant Las 4000	17/03/2010	GE HEALTHCARE EUROPE (91898)
Equipement mobilier des salles de lecture et des espaces publics pour l'extension de la B.U. Saint-Serge (2099/44 – lot 1)	04/05/2010	SAS IDM (44263)
Equipement mobilier des salles de lecture et des espaces publics pour l'extension de la B.U. Saint-Serge (2099/44 – lot 2)	04/05/2010	BC INTERIEUR (77420)
Equipement mobilier des salles de lecture et des espaces publics pour l'extension de la B.U. Saint-Serge (2099/44 – lot 4)	06/05/2010	DUBICH MOBILIER (68392)
Equipement mobilier des salles de lecture et des espaces publics pour l'extension de la B.U. Saint-Serge (2099/44 – lot 6)	04/05/2010	SAS IDM (44263)
Salle visioconférence automatisée haute définition – UFR Sciences (MAPA 2010/25)	01/07/2010	SAS IEC (35067)
Fourniture de divers matériels pour l'équipement d'une laverie stérilisation (2010/04 – lot 1)	19/05/2010	Laboratoire Aldor Dechosal (08320)
Borne de pointage étudiants	10/06/2010	MONECARTE (37160)
CFX 96 Real-Time PCR detection	28/06/2010	BIO-RAD (92430)
Appareil CFX96 Real Time	08/10/2010	BIO-RAD (92430)
Appareil Oxygraphe 2K	15/10/2010	OROBOS INSTRUMENTS (Autriche)
Matériels informatiques (2010/38 – lot 6 imprimantes)	13/10/2010	INMAC WSTORE (95921)
Spectromètre moyen infra rouge à transformée de Fourier ( MAPA 2010/39)	02/11/2010	BRUCKER OPTICS (77447)
Site WEB SCDU (MAPA 2010/40)	05/11/2010	EX LIBRIS France (94568)
Lecteur de plaques NEPHELOstar	10/11/2010	BMG LABTECH (94500)
Equipements son et lumière pour la direction de la culture de l'Université d'Angers (2010/45-lot 1 son)	15/11/2010	MULTISCENIC (85600)
StepOnePlus Real-Time PCR syst	22/11/2010	LIFE TECHNOLOGIE (91140)
Appareil An Endo Pat 2000	07/12/2010	ITAMAR MEDICAL (Israel)
systeme eye-tracking	08/12/2010	SENSOMETRIC GBMH (Allemagne)
<b>Marchés de 50 000 € HT à 89 999,99 € HT</b>		
Portail numérique de l'insertion professionnelle (MAPA 2009/33)	02/03/2010	ANAKRYS (75003)
Analyseur élémentaire CHNSO (MAPA 2009/47)	08/03/2010	THERMO ELECTRON SAS (91140)
FACSARIA (2010/03) marché négocié	12/04/10	BECTON DICKINSON (38800)
Laser picoseconde pompé par diode (MAPA 2009/42)	05/05/2010	BFI OPTILAS (91018)



Point 08 – DISPOSITIONS BUDGETAIRES ET AFFAIRES STATUTAIRES

Equipements audiovisuels de trois amphithéâtres PODCAST L1 SANTE (MAPA 2010/28)	26/05/2010	ELACOM SAS (44307)
Fourniture de divers matériels pour l'équipement d'une laverie stérilisation (2010/04 - lot 2)	19/05/2010	Laboratoire Aldor Dechosal (08320)
Fourniture de divers matériels pour l'équipement d'une laverie stérilisation (2010/04 - lot 3)	25/05/2010	GETINGE LIFE SCIENCES (31170)
Platine de décongélation (2010/02)	10/09/2010	ELEXIENCE (91370)
Equipement de postes de travail pour ingénieurs, techniciens et doctorants (MAPA 2010/07 lot 2)	20/10/2010	ALPHA BUREAU CONCEPT (49240)
Fourniture de mobiliers de laboratoire du bâtiment IHURIS (MAPA 2010/08)	27/10/10	SARL GEOMETRA (44410)
Fourniture d'un compteur BETA (MAPA 2010/12)	04/11/2010	PERKINELMER (91140)
Mobiliers de bureau de la Maison des Services (2010/36)	05/11/2010	CBS ANGERS (49000)
Matériels informatiques (2010/38 - lot 5 pièces détachées et périphériques)	13/10/10	BECHTLE (67121)
Aménagement de la salle d'accompagnement du SUIO-IP de la Maison des Services (2010/44)	17/11/2010	ABG (49072)
Equipement et installation de visio web conférence UFR médecine (MAPA 2010/49)	16/11/2010	IEC (35067)
Marchés de 90 000 € HT à 132 999,99 € HT		
Chaîne LC-MS (MAPA 2009/38)	08/01/2010	THERMO ELECTRON (91963)
Equipement mobilier des salles de lecture et des espaces publics pour l'extension de la B.U. Saint-Serge (2099/44 - lot 3)	06/05/2010	DUBICH MOBILIER (68392)
Matériels informatiques (2010/38 - lot 1 serveurs)	13/10/10	TRANSTEC (67400)
Marchés de 133 000 € HT à 205 999,99 € HT		
Lecteur HCS Arrayscan (MN 2009/40)	04/01/2010	CELLOMICS Inc (USA)
Fourniture de 2 microscopes électroniques (2010/05 lot 1)	04/05/2010	CARL ZEISS (92752)
Refonte du site WEB de l'Université d'Angers et mise en place du site web complémentaire de la Faculté de Médecine (2010/20)	10/05/2010	ANYWARE SERVICES (31676)
Matériels informatiques (2010/38 - lot 2 fixes)	13/10/10	DELL SA (34938)
Matériels informatiques (2010/38 - lot 3 portables)	13/10/10	ILIANE INFORMATIQUE (44700)
Marchés de 206 000 € HT à 999999.99 € HT		
SAMIPAT (MN 2010/22)	29/01/2010	LOT-ORIEL (91300)
Mannequins modulaires de simulation (2009/36)	16/02/2010	MEDICALEM SARL (21240)
Fourniture de 2 microscopes électroniques (2010/05 lot 2)	05/05/2010	JEOL EUROPE SAS (78290)
Microscope confocal monophotonique à dynamique rapide (2010/33)	18/06/2010	CARL ZEISS (78230)
Location maintenance de copieurs multifonctions (2010/23)	12/07/2010	REPRO CONSEIL (35769)
Microscope confocal à balayage laser	17/11/2010	NIKON France (94504)

(2010/14)		
Matériels de stockage informatique (2010/37)	22/09/09	BULL SAS (44323)
Matériels informatiques (2010/38 – lot 4 MAC)	13/10/10	France systemes (92140)

**Liste des marchés de l'Université d'Angers  
(Art 133 du CMP)  
SERVICES 2010**

<b>Objet du marché</b>	<b>Date</b>	<b>Attributaire (nom et code postal)</b>
<b>Marchés de 20 000 € HT à 49 999,99 € HT</b>		
Assistance Maîtrise d'ouvrage déménagement IHURIS (MAPA 2010/01)	08/03/2010	MAJENCIA (44335)
M.O. Aménagement du campus de Belle-Beille (MAPA 2009/45)	09/03/2010	INGENIERIE TUGEC (44240)
Services de maintenance (réseau, serveurs informatiques et visioconférence) –MAPA 2010/27 – lot 1)	02/06/2010	UP NETWORKS (06901)
Prestations de service d'assurance (2010/21 – lot 2)	01/07/2010	Assurances PILLIOT (62120)
Maîtrise d'œuvre pour la réalisation de travaux d'aménagements sur le campus de St Serge (MAPA 2010/41)	07/09/2010	Cabinet PHI (49100)
Contrat d'étude d'opportunité d'une plateforme d'aide au diagnostic EEG du nouveau-né	20/10/2010	ALCIMED (75016)
<b>Marchés de 50 000 € HT à 89 999,99 € HT</b>		
Assistance M.O. maintenance des installations de chauffage, ventilation, climatisation, eau chaude sanitaire et fluides spéciaux de l'Université d'Angers (MAPA 2009/39)	15/04/2010	BEST ENERGIE (93100)
Prestations de traiteurs (MAPA 2010/24 – lot 1)	01/06/2010	CASINO RESTAURATION (35160)
Prestations de traiteurs (MAPA 2010/24 – lot 2)	01/06/2010	CASINO RESTAURATION (35160)
<b>Marchés de 90 000 € HT à 132 999,99 € HT</b>		
Prestations de service d'assurance (2010/21 – lot 1)	29/06/2010	MMA (72030)
Déménagement de laboratoires et de plates-formes de recherche biomédicales en vue de leur regroupement dans le bâtiment IHURIS (2010/09)	17/09/2010	Sté BOVIS ALANTIQUE (44290)
<b>Marchés de 133 000 € HT à 205 999,99 € HT</b>		
Refonte du site web de l'Université d'Angers et mise en place du site web complémentaire de la faculté de médecine (2010/20)	03/05/2010	ANYWARE SERVICES (31676)
<b>Marchés de 206 000 € HT à 999 999,99 € HT</b>		
Prestations de nettoyage des locaux Belle-Beille II (2010/26)	08/07/2010	TFN (49124)
Prestations de nettoyage des locaux pour l'IBS (2010/13)	20/10/10	TFN (49124)

**Liste des marchés de l'Université d'Angers  
(Art 133 du CMP)**

**TRAVAUX 2010**

<b>Objet du marché</b>	<b>Date de notification</b>	<b>Attributaire (nom et code postal)</b>
<b>Marchés de 20 000 € HT à 49 999,99 € HT</b>		
Travaux de mise en sécurité – UFR de Sciences Pharmaceutiques et ingénierie de la santé (2009/10 lot 4)	26/01/2010	SIGMA (49500)
Travaux de mise en sécurité – UFR de Sciences Pharmaceutiques et ingénierie de la santé (2009/10 lot 5)	26/01/2010	ADRION (49630)
Travaux de mise en sécurité – UFR de Sciences Pharmaceutiques et ingénierie de la santé (2009/10 lot 6)	26/01/2010	PERON ( 49000)
Travaux de mise en sécurité – UFR de Sciences Pharmaceutiques et ingénierie de la santé (2009/10 lot 9)	26/01/2010	HERVE THERMIQUE (37301)
Travaux de mise en sécurité – UFR de Sciences Pharmaceutiques et ingénierie de la santé (2009/10 lot 10)	26/01/2010	GREEN DISTRIBUTION (35770)
Travaux de mise en sécurité – UFR de Sciences Pharmaceutiques et ingénierie de la santé (MN 2009/46 - lot 7)	12/02/2010	DEBUSCHERE SA (86361)
Réhabilitation de bureaux administratifs et salles de cours pour le CUFCO (MAPA 2010/35 lot 2)	13/07/2010	GOUIN decoration (49100)
Remplacement poignées de fenêtres	17/09/2010	Société d'Equipement Métallique (49481)
Installation contrôle d'accès par badge	20/10/2010	ASAP LOIRE (49530)
<b>Marchés de 50 000 € HT à 89 999,99 € HT</b>		
Travaux de mise en sécurité – UFR de Sciences Pharmaceutiques et ingénierie de la santé (2009/10 lot 3)	26/01/2010	BREHERET (49115)
Travaux de mise en sécurité – UFR de Sciences Pharmaceutiques et ingénierie de la santé (2009/10 lot 8)	26/01/2010	JURET (49001)
Changement du plancher salle de danse SUAPS (MAPA 2010/32)	14/09/2010	HARLEQUIN (Luxembourg)
Rénovation toitures par étanchéité membrane- Bât G,H et J -UFR médecine (MAPA 2010/43)	08/09/2010	CHARLES et CIE SAS (49100)
<b>Marchés de 90 000 € HT à 132 999,99 € HT</b>		
Travaux de mise en sécurité – UFR de Sciences Pharmaceutiques et ingénierie de la santé (AO 2009/43 - lot 1)	27/04/2010	SARL BONNEL (49330)
Installation d'accès en toitures -UFR Sciences et Lettres (MAPA 2010/42)	08/09/2010	SOTEBA (49244)
<b>Marchés de 133 000 € HT à 205 999,99 € HT</b>		
<b>Marchés de 206 000 € HT à 999 999,99 € HT</b>		
Travaux de mise en sécurité – UFR de Sciences Pharmaceutiques et ingénierie de la santé (2009/10 lot 2)	29/01/2010	NEGRO (93136)
Travaux de mise en sécurité – UFR de Sciences Pharmaceutiques et ingénierie de	26/01/2010	ADRION (49630)

Point 08 – DISPOSITIONS BUDGETAIRES ET AFFAIRES STATUTAIRES

la santé (2009/10 lot 5)		
Travaux de rénovation du chauffage de l'IUT (MAPA 2010/29)	28/06/2010	ABG CLIMATIQUE (49300)
Remplacement du SSI et asservissement, désenfumage UFR Sciences (MAPA 2010/31)	19/10/2010	SPIE OUEST centre (49071)

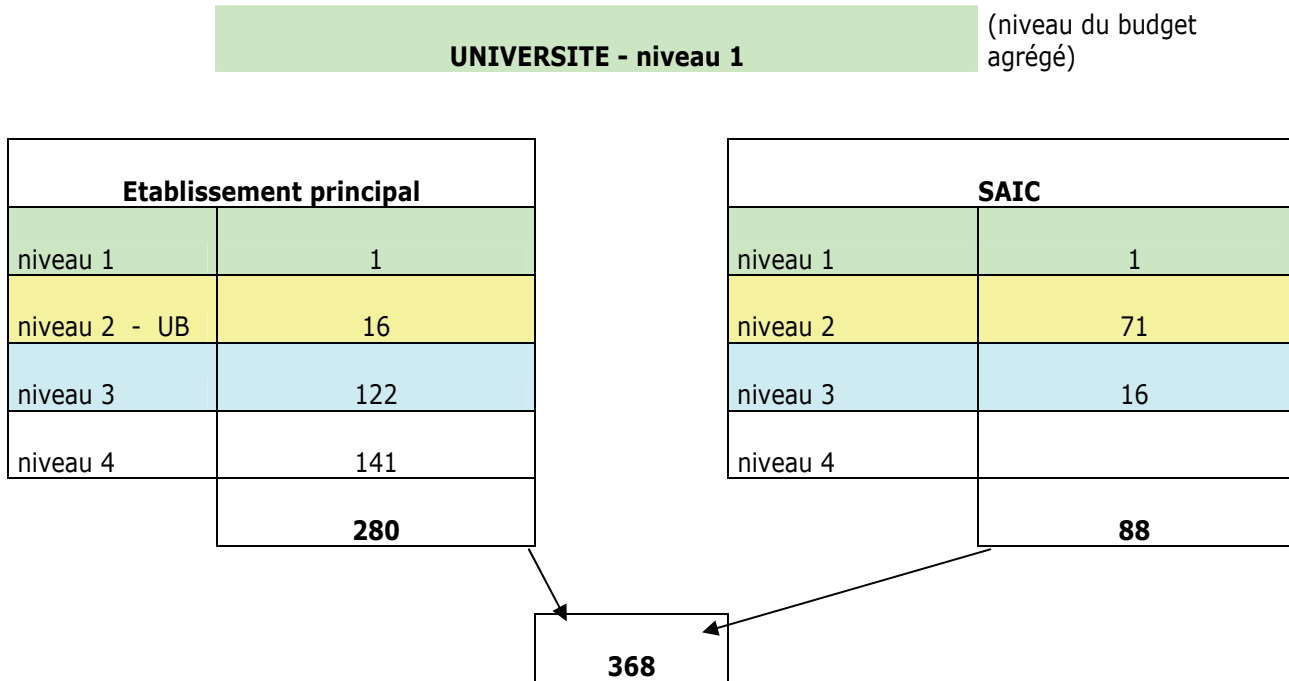
### 8.2. HIERARCHIE DES CENTRES FINANCIERS 2011

Le conseil d'administration approuve la hiérarchie des centres financiers 2011.

**Structure  
financière**

**Hiérarchie des centres financiers**

**2011**



Peu de modifications :

Création au total de 4 centres financiers supplémentaires (2 SAIC et 2 Université)

Et quelques changements de libellé

**STRUCTURE BUDGETAIRE  
HIERARCHIE DES CENTRES  
FINANCIERS**

EXERCICE 2011

**Etablissement principal 100**

<b>900</b>	<b>Services centraux</b>
90010	Adm.générale
900101	Fonds d'intervention
900103	Cabinet
900104	Communication
900105	Service général
900106	Logistique
900107	Hygiène Sécu Envrt
900108	Reprographie
900110	Juturna
900112	Expertise Allo
<b>90020</b>	<b>Ressources humaines</b>
900201	Contrats doctoraux
900203	Vac Inscriptions
900205	Form pers ensgt
900206	Formn pers BIATOS
900207	Fds aide personnels
900208	Contractuels Vac. H.C.
900210	Titulaires
<b>90030</b>	<b>Rel Internat</b>
900301	Service général
900302	ISEP
900303	Bamako
900304	Aide mob internat
900305	Bourses mobilité
900306	Conventions
<b>90040</b>	<b>Ensgt Vie étudiante</b>
900401	Init étudiantes
900402	Tutorats
900403	Evaluation
900404	Citoyenneté
900405	UCO
900406	Handicapés
900407	Espace culturel
<b>90050</b>	<b>Pat immobilier</b>
900501	Maintenance
900502	Sécurité
900503	Réhab Médecine
900504	Réhab Pharmacie
<b>90060</b>	<b>Système d'information</b>
900601	Service général
900602	Systèmes et réseaux
900603	Envrt de travail
900604	Applications
<b>9007</b>	<b>Cholet</b>
900701	Service général
900702	Formations

<b>901</b>	<b>UFR Droit Eco Gestion</b>
90110	Service général
901101	Salaires et charges
901102	HC
90120	Formation

<b>902</b>	<b>UFR Lettres</b>
90210	Service Général
902101	Salaires et charges
902102	HC
90220	Formation

<b>905</b>	<b>IUT</b>
90510	Service général
90520	FC et Apprent.
905203	FC GEA
905204	LP Achat
905205	DSCG
905206	DU Banque
905207	Distech
90530	Biologie
90540	GEII
90550	GEA
90560	TC
90570	GMP
90580	Carrières Soc.

<b>907</b>	<b>UFR Sc Pharm Ing San</b>
90710	Serv. Général
907101	Salaires et Charges
90720	Pharmacie
90730	ISSBA

<b>908</b>	<b>SUMPPS</b>
90810	Serv. général
90820	Méd du travail
90830	Méd. Etudiants

<b>909</b>	<b>SCDU</b>
90910	Serv. général
909101	Salaires et Charges
90920	Sect.Droit
90930	Sect.Lettres
90940	Sect.Sciences
90950	Sect.Méd Pharma
90960	Doc Electro

<b>910</b>	<b>SUIO-IP</b>
91010	Serv.général
91020	Dev compétences
91030	Orientation
91040	Plateforme insertion
91050	BAIP
91060	Log immo

<b>912</b>	<b>SUAPS</b>
91210	Service général
91220	Salaires et Charges
91230	Activités

<b>913</b>	<b>CUFCO</b>
91310	Service général
913101	Pilotage
913102	Logistique
913103	Coord. Rég.
91320	Formations
913201	Form Continues
913202	Formations FLE
91330	Accompagnement
913301	Reprises d'études
913302	VAP VAE

<b>918</b>	<b>STIC</b>
91810	Service général
91820	Salaires
91830	UNR
91840	UNSPF

<b>931</b>	<b>I.T.B.S.</b>
93110	Serv. général
931101	Salaires et Charges
931102	HC
93120	Formations
93130	Saumur

<b>932</b>	<b>ISTIA</b>
93210	Service général
932101	Salaires et charges
932102	Documentation
93220	Innovation
93230	Qualité
93240	Automatisation
93250	Ecole d'ingénieur
93260	STILE
93270	Relations Intern.
93280	Rel. Ecole/Entrepris
93290	Communication

Point 08 – DISPOSITIONS BUDGETAIRES ET AFFAIRES STATUTAIRES

911	Recherche
91110	Gest. Recherche
911101	Serv.général
911102	Contrats Thèses
911103	EGIDE
911104	Collège Doctoral
911105	ED VENAM
911106	ED SCE
911107	ED BS
911108	ED STIM
911109	ED 3MPL
911110	ED DEGEST
911111	ED PC
911112	ED CEI
91120	Cellule Europe
911201	Serv.général
911202	ARIANES
91130	Valorisation
911BQR10	PYVER
911BQR11	Mycorhizes
911BQR12	LEESA
911BQR13	Confluence
911BQR14	CRC
911EA10	BIAF
911EA101	eq.LEBIM
911EA102	Microbiogéologie
911EA11	HIFIH
911EA12	GEIHP
911EA13	PMRM
911EA14	LNBT
911EA16	CERIEC
911EA17	CRILA
911EA18	PPI
911EA19	3LAM
911EA20	Centre J.Bodin
911EA21	GRANEM
911EA22	LERIA
911EA23	LASQUO
911EA24	LISA
911EA25	RCIM
911EA26	SONAS
911EA261	eq.LASBA
911EA27	LEEST
911IFR10	IFR132
911IFR11	IFR149
911PF10	PFT
911PF11	Plateforme PADAM
911PF12	CIFAB
911PF121	PRIMEX
911PPF10	Tourisme Mond

933	UFR de Sciences
93310	Service général
933101	Salaires et Charges
933102	HC
933103	Centre de langues
933104	Logistique
93320	Formations
933203	Informatique
933204	Physique
933205	Chimie
933206	Math
933207	Biologie
933208	Géologie

911RUA10	CPNI
911RUA11	GAP
911RUA12	LINA
911RUA13	Pharmacologie
911RUA14	SHS
911RUA15	2H2S
911RUA16	Atlas
911SCR10	PIAM
911SCR11	SCAHU
911SCR12	SCIAM
911SCR13	SCCAN
911UMR10	LAREMA
911UMR11	POMA
911UMR12	CIMA
911UMR13	Cytokines
911UMR14	REMA
911UMR15	BNVI
911UMR16	IVP
911UMR161	Neurochirurgie
911UMR17	Mitochondries
911UMR18	ESO/CARTA
911UMR19	PMS
911UMR20	PaVé
911UMR21	SAGAH
911UMR22	GenHort
911UMR23	CERHIO/HIRES
911UMR24	CR2C
911UMR25	Immunothérapie
911UMR251	eq.Néphrologie
911UMR252	eq.Neuroimmuno
911UMR253	eq.Maladie du sang

906	UFR de Médecine
90610	Serv. général
906101	Salaires et charges
90620	Form.Initiale
906203	Anglais
906204	T.P.
906205	Méd. Générale
906206	Sc. Humaines
906207	Informatique
906208	Cellule audio
90630	F.C.
906301	Addictologie
906302	Allergologie
906303	Angiolo Med Biol Sp
906304	Ev Trait Douleur
906305	Gérontologie
906306	Médecine d'urgence
906307	Oncolo Endosc digest
906308	Med Penit-med jud
906309	Méd trop-Patho voyag
906310	DU Douleur
906311	Technologie transf.
906312	DIU Thyroïdologie
906313	Chir réparat. Dermat
906314	Colposcopie-Gyneco
906315	Ethique et Norme Med
906316	Ergo.Santé au trav.
906317	Toxico méd.
906318	Microchirurgie
906319	Prév.Trait.Escarre
906320	Tech.de rech.clin.
906321	Thanatopraxie
906322	Tissus Calcifiés
906323	Trauma sévères
906324	Ventilation artif
906325	Tabacologie
906326	Appareillage
906327	Chir.Assist.Ordin.
906328	Traumato crano céréb
906329	Conduites suic.
906330	Soins palliatifs
906331	Ostéopath-Rhumato
906332	Echocardio-Rythmo
906333	Echographie
906334	Endocrino. Diab.ped
906335	Med de l'adolescent
906336	Imagerie card vasc
906337	Sommeil et patho
906338	Glaucomes
906339	Med Subaqua Hyperb
906340	Thérapeut. antiinfec
906341	Educ Thérap patient

**STRUCTURE BUDGETAIRE  
HIERARCHIE DES CENTRES  
FINANCIERS**

EXERCICE 2011

**SAIC 200**

955	Serv Général SAIC
95510	Fonctionnement
95520	Brevets
95530	PUA
95540	Espace culturel
95550	IRIS

S900	Serv. Centraux
S90010	Communication
S90020	R.I.
S90030	D.S.I.
S901	UFR Droit
S902	UFR Lettres
S905	IUT
S906	UFR de Médecine
S907	UFR Sc Pharm Ing santé
S908	SUMPPS
S909	SCDU
S910	SUIO-IP
S912	SUAPS
S913	CUFCO
S918	STIC
S931	I.T.B.S.
S932	ISTIA
S933	UFR de Sciences

S911UMR10	LAREMA
S911UMR11	POMA
S911UMR12	CIMA
S911UMR13	Cytokines
S911UMR14	U922
S911UMR15	BNVI
S911UMR16	IVP
S911UMR161	Neurochirurgie
S911UMR17	Mitochondries
S911UMR18	ESO/CARTA
S911UMR19	PMS
S911UMR20	PaVé
S911UMR21	SAGAH
S911UMR22	GenHort
S911UMR23	CERHIO/HIRES
S911UMR24	CR2C
S911UMR25	IMMUNOTHERAPIE
S911UMR251	Analyse déterminants
S911UMR252	BMITC
S911UMR253	Médecine D

S911BQR10	PYVER
S911BQR11	Mycorhizes
S911BQR12	Paysage et biod
S911BQR13	Confluence
S911BQR14	CRC
S911EA10	BIAF
S911EA101	LEBIM
S911EA102	Microbiogéologie
S911EA11	HIFITH
S911EA12	GEIHP
S911EA13	PMRM
S911EA14	LNBT
S911EA16	CERIEC
S911EA17	CRILA
S911EA18	PPI
S911EA19	3LAM
S911EA20	Centre J.Bodin
S911EA21	GRANEM
S911EA22	LERIA
S911EA23	LASQUO
S911EA24	LISA
S911EA25	RCIM
S911EA26	SONAS
S911EA261	LASBA
S911EA27	LEEST
S911IFR10	IFR132
S911IFR11	IFR149
S911PF10	PFT
S911PF11	Plateforme IBISA
S911PF12	CIFAB
S911PF121	PRIMEX
S911PPF10	Tourisme Mond
S911RUA10	CPNI
S911RUA11	GAP
S911RUA12	LINA
S911RUA13	Pharmacologie
S911RUA14	SHS
S911RUA15	2H2S
S911RUA16	Atlas
S911SCR10	PIAM
S911SCR11	SCAHU
S911SCR12	SCIAM
S911SCR13	SCCAN



### 8.3. PRESENTATION DE L'ETAT DU PLAN PLURIANNUEL D'INVESTISSEMENT ET DE L'ETAT DES CONVENTIONS RECHERCHE AU 31/12/2010

Plan Pluriannuel d'Investissement (PPI)

Exercice 2011

UB	Objet	TOTAL	Fonctionnement	Investissement	S/T
ISTIA	Equipement nouveaux locaux	30 000		30 000	108 720
	Informatique video	4 120	4 120		
	Postes Inform salles E13-E12	25 000	25 000		
	Peinture escalier	4 000	4 000		
	Aménagement salle 120	6 600	6 600		
	Postes Inform salles 120-317	23 000	23 000		
	Aménagement salle IHM/RV	16 000	16 000		
CUFCO	Achat d'un véhicule	17 500		17 500	17 500
Sciences	Locaux associatifs	30 000	30 000		98 000
	Eclairage amphis Bât L	7 000	7 000		
	Contrôle accès salles multiméd	10 000	10 000		
	Système anti intrusion Bât L	5 000	5 000		
	Aménagement cafétaria	8 000	8 000		
	Barrière levante Bât A	20 000		20 000	
	Dpt informatique Rénov parc	18 000		18 000	
DPI	Mise en sécurité Sciences	48 353	48 353		2 951 748
	Mise en sécurité Pharmacie	116 748		116 748	
	Remplact centrale incendie SC.	286 313		286 313	
	Belle Beille Accès toitures	110 661	110 661		
	Opération Pharmacie	298 402		298 402	
	Réhabilitation Médecine	935 525		935 525	
	Schéma dir. Mise en sécurité	120 000	120 000		
	SC. Mise en conformité Bât M	270 000	270 000		
	SC. Ascenseur Bât B	110 000		110 000	
	Méd Diag SSI/Centrale incendie	140 000	140 000		
	IUT Déconstruction P2	30 000	30 000		
	Migration de la GTC Saint Serge	40 000	40 000		
	Armoires électriques REPRO	8 000	8 000		
	Ventilation anatomie	15 000	15 000		
	Onduleur Présidence	15 000		15 000	
	Matériels de génie climatique	58 351	58 351		
	Installation de compteurs	20 000	20 000		
	Numérotation locaux	10 145	10 145		
	Reprise revêtements extérieurs	50 000	50 000		
	Isolation ext logement Sciences	12 500	12 500		
	Sanitaires UFR Lettres	18 000	18 000		
	Accessibilité handicapés	200 000	200 000		
	Carrelage UFR Sciences	20 000	20 000		
Centre de doc (1/2 Droit)	18 750	18 750			
Droit	Restructuration de l'accueil	20 806	20 806		40 806
	Centre de doc (1/2 DPI)	20 000	20 000		
Médecine	Equipement visio conférence	15 000	15 000		45 000
	Mannequins de simulation	30 000		30 000	
MDS	Equipement	264 138	204 138	60 000	264 138
Présidence	Transformation locaux	87 687	87 687		87 687
SUMPPS	Local archives	8 350	8 350		8 350
SUIO-IP	Aménagement nouveaux locaux	3 000	3 000		3 000
LETTRES	Bureaux 2ème étage	21 000	21 000		46 000
	Installation d'une régie MSH	25 000	25 000		
IUT	Rénovation Bât A et B	250 000	250 000		938 369
	Rénovation chaufferie	203 056		203 056	
	Parc informatique Angers/Cholet	46 823	20 000	26 823	
	Restructuration locaux bât D	438 490	438 490		
Recherche	Cumul	228 156	45 000	183 156	
	<b>S/T Université</b>	<b>4 837 474</b>	<b>2 486 951</b>	<b>2 350 523</b>	
SAIC	Cumul	128 578	54 078	74 500	
	<b>S/T SAIC</b>	<b>128 578</b>	<b>54 078</b>	<b>74 500</b>	
	<b>TOTAL</b>	<b>4 966 052</b>	<b>2 541 029</b>	<b>2 425 023</b>	

PPI 2010/2012	PPI 2011/2013
---------------	---------------

Point 08 – DISPOSITIONS BUDGETAIRES ET AFFAIRES STATUTAIRES

Plan pluriannuel d'investissement

(PPI) 2010 - 2012

UB	Objet	2010						Décision R : Report F : Fin	REPORT	Nouvel apport 2011	Exécution 30/09/2011
		Ouverture Janvier 2010	Exécution 30/09/2010	Solde 30/09/2010	Exécution 31/12/2010	Solde 31/12/2010					
IUT	Rénovation Bât A et B	250 000		250 000				250 000	0		
	Rénovation chauffage	590 000	52 716	537 284	386 944			203 056	0		
SUMPPS	Local archives	10 022		10 022	1 672			8 350	0		
M. des Serv.	Equipement	350 000	22 000	328 000	85 862			264 138	0		
Serv Cent	Aménagt Présidence et CUFCO	350 000	112 283	237 717	262 314			87 687	0		
ISTIA	Equipement nveaux locaux	45 100	7 500	37 600	15 100			30 000	0		
	Informatique Vidéo	52 400	48 280	4 120	48 280			4 120	0		
Pharmacie	Sécurité Bât D.Papin	7 000	22 417	-15 417	22 417			0			
DPI	Mise en sécurité Sciences	1 076 845	991 845	85 000	1 028 492			48 353	0		
	Mise en sécurité Pharma	1 000 000	595 000	495 000	883 252			116 748	0		
	Remplct centrale incendie Sci.	310 420	9 991	300 429	24 107			286 313	0		
	Belle Beille Accès toitures	112 735		112 735	2 074			110 661	0		
Médecine	Salle de visio conférence- Eq	15 000		15 000				15 000	0		
	Equipt visio web conférence	30 000		30 000	31 282			0			
	Mannequins de simulation	65 000	53 160	1 840	35 000			30 000	0		
	Equipements informatiques	40 000	34 421	5 579	34 421			0			
SCDU	Aménagement nouveaux locaux	145 800	145 794	6	145 794			0			

TOTAL à reporter 2 438 786  
au 30/09/2010 - montant maximal à revoir au 31/12/2010

1 454 426

1 454 426

\* ISTIA : report non prévu en septembre (les commandes prévues sur le 4ème trimestre ont été reportées du fait du changement de marché)  
\*\* MEDECINE : report non prévu car un mannequin ne sera livré qu'en janvier

Point 08 – DISPOSITIONS BUDGETAIRES ET AFFAIRES STATUTAIRES

Plan pluriannuel d'investissement (PPI) 2011- 2013

UB	Objet	2011					Décision R : Report F : Fin	REPORT	Nouvel apport janvier 2012
		Ouverture Janvier 2011	Exécution 30/09/2011	Solde 30/09/2011	Exécution 31/12/2011	Solde 31/12/2011			
ISTIA	Postes Inform salles E13-E12	25 000							
	Peinture escalier	4 000							
	Aménagement salle 120	6 600							
	Postes Inform salles 120-317	23 000							
	Aménagement salle IHMRV	16 000							
CUFCO	Achat d'un véhicule	17 500							
Sciences	Locaux associatifs	30 000							
	Eclairage amphis Bât L	7 000							
	Contrôle accès salles multiméd	10 000							
	Système anti intrusion Bât L	5 000							
	Aménagement cafétaria	8 000							
	Barrière levante Bât A	20 000							
	Dpt informatique Rénov parc	18 000							
DPI	Opération Pharmacie	298 402							
	Réhabilitation Médecine	935 525							
	Schéma dir Mise en sécurité	120 000							
	SC. Mise en conformité Bât M	270 000							
	SC. Ascenseur Bât B	110 000							
	Méd Diag SSI/Centrale incendie	140 000							
	IUT Déconstruction P2	30 000							
	Migration de la GTC Saint Serge	40 000							
	Armoires électriques REPRO	8 000							
	Ventilation anatomie	15 000							
	Onduleur Présidence	15 000							
	Matériels de génie climatique	58 351							
	Installation de compteurs	20 000							
	Numérotation locaux	10 145							
	Reprise revêtements extérieurs	50 000							
	Isolation ext logement Sciences	12 500							
	Sanitaires UFR Lettres	18 000							
	Accessibilité handicapés	200 000							
	Carrelage UFR Sciences	20 000							
	Centre de doc (1/2 Droit)	18 750							
Droit	Restructuration de l'accueil	20 806							
	Centre de doc (1/2 DPI)	20 000							
SUIO-IP	Aménagement nouveaux locaux	3 000							
Lettres	Bureaux 2ème étage	21 000							
	Installation d'une régie MSH	25 000							
IUT	Parc informatique Angers/Cholet	46 823							
	Restructuration locaux bât D	438 490							
SCAHU	Portoils à cage	4 987							
CERIEC	Equipements informatiques	8 000							
LPHIA	Equipements informatiques	7 513							
REMOD	Appareil de fluorescence	15 000							
SCIAM	Eqf Biologie moléculaire	16 759							
QUASAV	Equipement COMIC	5 763							
	Equipement PHYTO	15 476							
LAREMA	Equipements informatiques	15 000							
LERIA	Aménagement salle réunion	20 000							
	Renouvellement postes de travail	15 000						15000	
	Sécurisation accès réseau	25 000							
	Plateforme stockage/sauvegarde	50 000							
GEIHP	Incubateurs	5 000							
HIFIH	Chaîne hémodynamique	13 858							
GRANEM	Equipements informatiques	10 800							
BIAF	Matériels de terrain	54 078							
	Matériels de laboratoire	44 000							
RCIM	Gel Imaging systems	10 000							
	Interface digidata patch-clamp	5 000							
LINA	Equipements informatiques	3 000							
	Oscilloscope	3 000							
J.Bodin	Matériels informatiques	9 500							

3 511 628

Point 08 – DISPOSITIONS BUDGETAIRES ET AFFAIRES STATUTAIRES

**SUIVI DES CONVENTIONS RECHERCHE**

Année	Désignation	PFI	CF	Dom.Fonct	Date début	Date fin	Solde au 31/12/2010	PCA	NON PCA
2009	APPEL A PROJET CS 2009 AUTRIQUE	ACS09AUT	911EA24	107	14/09/2009	14/09/20:2	0,26 €	- €	0,26 €
2009	APPEL A PROJET 09 BARILLE 2	ACS09BA2	911UMR12	108	19/03/2010	14/03/20:1	6 382,73 €	- €	6 382,73 €
2009	APPEL A PROJET CS 2009 BARILLE	ACS09BAR	911UMR11	108	14/09/2009	14/09/20:1			
2009	APPEL A PROJET CS 2009 DAT	ACS09DAT	911UMR20	110	14/09/2009	14/09/20:2	3 568,93 €	- €	3 568,93 €
2009	APPEL A PROJET CS 2009 DERBRE	ACS09DER	911EA26	110	14/09/2009	14/03/20:1	10 570,27 €	- €	10 570,27 €
2009	APPEL A PROJET CS 2009 GAILLARD	ACS09GAI	911UMR18	111	14/09/2009	14/09/20:1	7 571,59 €	- €	7 571,59 €
2009	APPEL A PROJET CS 2009 GOEB	ACS09GOE	911UMR12	108	14/09/2009	14/09/20:2	5 526,61 €	- €	5 526,61 €
2009	APPEL A PROJET CS 2009 LAGARCE	ACS09LAG	911UMR16	106	14/09/2009	14/09/20:1	9 277,64 €	- €	9 277,64 €
2009	APPEL A PROJET CS 2009 MATHIEU	ACS09MAT	911EA16	111	14/09/2009	13/09/20:3	4 413,02 €	- €	4 413,02 €
2009	APPEL A PROJET CS 2009 PICARD	ACS09PIC	911BQR12	110	14/09/2009	14/09/20:1	5 487,87 €	- €	5 487,87 €
2009	AGENCE DE L'EAU 2009 RESEAU	ADE09RES	911EA10	110	02/11/2009	02/11/20:2	4 007,77 €	- €	4 007,77 €
2009	COLLOQUE NUIT DES CHERCHEURS	COL09NDC	911201	112	13/07/2009	30/12/20:1	5 975,64 €	2 999,49 €	2 976,15 €
2009	ANR 2008 MOCA	ANR08MOC	911EA18	111	09/04/2009	08/06/20:2	30 003,64 €	10 480,35 €	19 523,29 €
2009	ANR 2008 TREBARO	ANR08TRE	911UMR16	106	01/01/2009	30/04/20:1	15 248,56 €	12 169,80 €	3 078,76 €
2009	ANR 2009 AUTOSIMILAIRES	ANR09AUT	911UMR10	107	01/09/2009	31/08/20:3	40 355,60 €	- €	40 355,60 €
2009	ANR 2009 CALIF	ANR09CAL	911UMR16	106	01/01/2009	31/12/20:2	41 420,79 €	18 920,23 €	22 500,56 €
2009	ANR 2009 CARTOMATIC	ANR09CAR	911EA24	107	01/10/2009	01/10/20:2	50 027,71 €	- €	50 027,71 €
2009	ANR 2009 FEAR	ANR09FEA	911BQR12	110	01/01/2009	28/02/20:3	5 310,84 €	2 292,64 €	3 018,20 €
2009	ANR 2009 PVN Artistes en régime numériqu	ANR09PVN	911EA21	111	02/01/2009	14/02/20:2	16 031,32 €	3 833,96 €	12 197,36 €
2009	CEMAGREF 2009 AFSSET	CEM09AFS	911BQR12	110	29/10/2008	31/01/20:1	4 593,01 €	- €	4 593,01 €
2009	CAISSE NATIONALE MALADIE 2009 RAMOND	CNA09RAM	911EA27	106	02/11/2009	28/02/20:1	306,94 €	- €	306,94 €
2009	CNES 2009 MIS	CNE09MIS	911UMR15	106	28/09/2009	30/06/20:1	22 637,79 €	- €	22 637,79 €
2009	EQUIPT 2009 lecteur automatisé arrayscan	EQU09LAA	911EA12	106	25/11/2009	25/05/20:1	31 948,00 €	- €	31 948,00 €
2009	EQUIPT 2009 système de spectroscopie opt	EQU09SSO	911UMR12	108	25/11/2009	25/05/20:1	52 342,94 €	- €	52 342,94 €
2009	FEDER 2008 LOIRE GRANDEUR NATURE	FED08LGN	911UMR18	111	19/01/2009	28/02/20:1	15 315,98 €	4 345,97 €	10 970,01 €
2009	INRA 2009 CLAP	INR09CLA	911EA21	111	03/09/2009	30/12/20:1	16 282,66 €	- €	16 282,66 €
2009	LIGUE CONTRE LE CANCER MR LEJEUNE	LIG06LEJ	911UMR16	106	13/02/2009	30/06/20:1	7 070,19 €	- €	7 070,19 €
2009	LIGUE CONTRE LE CANCER MR COUTURIER	LIG07COU	911UMR16	106	13/02/2009	28/12/20:2	9 689,44 €	6 978,04 €	2 711,40 €
2009	LIGUE CONTRE LE CANCER MR HINDRE	LIG08HIN	911UMR16	106	13/02/2009	28/12/20:2	18 184,44 €	9 424,63 €	8 759,81 €
2009	LIGUE C/CANCER 2009 PASSIRANI	LIG09PAS	911UMR16	106	16/12/2009	30/12/20:1	7 174,84 €	- €	7 174,84 €
2009	MIN.Ecologie Energie 2009 Perc.Risques.T	MEE09PRT	911EA18	111	18/12/2008	18/03/20:1	5 110,38 €	- €	5 110,38 €
2009	MIN ECOLOGIE ENERGIE 2009 REPLACIS	MEE09REP	911UMR18	111	24/11/2009	31/01/20:1	12 540,70 €	- €	12 540,70 €
2009	MIN ECO INDUSTRIE 2009 MARQUOPOLEAU	MEI09MAR	911BQR12	110	01/05/2009	30/04/20:2	8 573,21 €	- €	8 573,21 €
2009	MINISTERE 2009 IUF	MEN09IUF	911UMR23	111	29/09/2009	30/12/20:1	20 961,23 €	11 716,23 €	9 245,00 €
2009	MICROSOFT 2009 THESE	MIC09THE	911EA22	107	12/06/2009	12/06/20:2	21 673,93 €	- €	21 673,93 €
2009	REGION 2008 PETAAL	REG08PET	911EA24	107	07/10/2008	07/10/20:2	10 598,91 €	- €	10 598,91 €
2009	REGION 2009 DCVACE	REG09DCV	911UMR15	106	29/09/2009	30/03/20:5	1 476,79 €	- €	1 476,79 €
2009	REGION 2009 LIGERO 1	REG09L11	911EA24	107	29/09/2009	27/09/20:3	41 700,00 €	- €	41 700,00 €
2009	REGION 2009 LIPROCO	REG09LIP	911EA21	111	20/11/2008	20/11/20:2	860,58 €	- €	860,58 €
2009	REGION 2009 MODEMAVE 1	REG09MO1	911UMR10	107	29/09/2009	29/09/20:4	13 068,99 €	- €	13 068,99 €
2009	REGION 2009 MPJA	REG09MPI	911UMR16	106	28/10/2009	28/10/20:1	516,72 €	- €	516,72 €
2009	REGION 2009 PHENOTIC	REG09PH1	911EA24	107	02/01/2009	02/01/20:2	4 241,63 €	- €	4 241,63 €
2009	REGION 2009 QUALISEM 1	REG09QU1	911UMR19	110	29/09/2009	29/09/20:6	206 432,72 €	- €	206 432,72 €
2009	REGION 2009 QUALISEM 2	REG09QU2	911UMR20	110	16/04/2010	29/03/20:6	24 153,72 €	- €	24 153,72 €
2009	REGION 2009 RADAPOP	REG09RAD	911EA22	107	22/01/2009	22/01/20:3	36 099,21 €	- €	36 099,21 €
2009	REGION 2009 XANTHOST	REG09XAN	911EA11	106	06/05/2008	06/05/20:2	7 063,30 €	- €	7 063,30 €
2009	RRMMH 2009 M.DE LA BOURDONNAYE	RRM09MDB	911EA11	106	01/10/2009	15/04/20:1	7 831,55 €	343,62 €	7 487,93 €

Point 08 – DISPOSITIONS BUDGETAIRES ET AFFAIRES STATUTAIRES

2010	APPEL PROJET CS 2010 ALLAIN	ACS10ALL	911EA18	111	09/09/2010	09/09/2011	4 940,59 €	- €	4 940,59 €
2010	APPEL PROJET CS 2010 CLERGEAU	ACS10CLE	911EA21	111	09/09/2010	10/09/2012	15 677,29 €	- €	15 677,29 €
2010	APPEL PROJET CS 2010 GINDRE	ACS10GIN	911UMR12	108	09/09/2010	10/09/2012	14 038,58 €	- €	14 038,58 €
2010	APPEL PROJET CS 2010 GUILLEMETTE	ACS10GUI	911UMR20	110	09/09/2010	10/09/2012	13 600,00 €	- €	13 600,00 €
2010	APPEL PROJET CS 2010 LEGROS	ACS10LEG	911EA25	110	09/09/2010	09/09/2013	16 000,00 €	- €	16 000,00 €
2010	APPEL PROJET CS 2010 LEROLLE	ACS10LER	911EA11	106	09/09/2010	10/09/2012	3 147,42 €	- €	3 147,42 €
2010	APPEL PROJET CS 2010 VIAN	ACS10VIA	911UMR21	110	09/09/2010	09/09/2011	10 267,95 €	- €	10 267,95 €
2010	AGCE DE L'EAU 2010 RES.FORAMINIFERE BENT	ADE10RFB	911EA10	110	25/01/2010	24/01/2013	37 390,50 €	37 390,50 €	- €
2010	ALARME 2010 PEDRONO	ALA10PED	911UMR25	106	01/10/2010	30/09/2011	17 248,53 €	17 248,53 €	- €
2010	ANR 2010 LYMPHOTARG	ANR10LYM	911UMR16	106	01/04/2010	31/03/2013	1 547,41 €	1 547,41 €	- €
2010	ANR 2010 CALCOMED	ANR10MED	911UMR16	106	01/12/2009	30/11/2012	22 945,42 €	21 466,49 €	1 478,93 €
2010	APPEL POST DOC 2010 BESSIERE	APD10BES	911UMR23	111	12/01/2010	30/12/2011	40 829,00 €	- €	40 829,00 €
2010	APPEL POST DOC 2010 CHARRIER	APD10CHA	911UMR19	110	12/07/2010	30/06/2011	27 373,64 €	- €	27 373,64 €
2010	AUF 2010 ATLAS	AUF10ATL	911UMR18	111	10/05/2010	30/12/2011	5 266,18 €	5 266,18 €	- €
2010	CHAIRE 2010 REGLES ET MARCHES	CHA10REM	911EA21	111	18/10/2010	15/11/2013	3 965,32 €	1 363,64 €	2 601,68 €
2010	CNOUS 2010 ENERGY	CNO10ENE	911UMR11	108	26/05/2010	25/05/2012	874,96 €	314,96 €	560,00 €
2010	CNRS 2010 HORTICOMBIO	CNR10HCB	911UMR23	111	29/06/2010	29/06/2011	6 284,26 €	6 284,26 €	- €
2010	CONTRAT QUADRIENNIAL POST DOCTORANT	CQUPOSTD	911104	112	15/06/2010	30/12/2011	10 055,00 €	- €	10 055,00 €
2010	EQUIPT 2010 CENTRIFUGEUSE ET LECTEUR	EQU10CEL	911EA12	106	17/06/2010	15/11/2012	0,08 €	- €	0,08 €
2010	EQUIPEMENTS 2010 PORTOIRS DE CAGES	EQU10PDC	911SCR11	112	16/06/2010	15/11/2012	0,99 €	- €	0,99 €
2010	ESSCA 2010 FONDES	ESS10FON	911UMR18	111	24/08/2010	31/12/2012	2 239,43 €	2 239,43 €	- €
2010	EUROPE 2010 CLIMB	EUR10CLI	911BQR12	110	04/01/2010	30/12/2013	37 004,20 €	37 004,20 €	- €
2010	FEDER 2010 RALE DES GENETS	FED10RDG	911BQR12	110	21/09/2010	30/12/2013	23 957,50 €	23 957,50 €	- €
2010	FOLLEREAU 2010 MYCOBACTERIUM ULCERANS	FOL10MYU	911EA12	106	01/03/2010	31/03/2011	19 822,52 €	8 239,25 €	11 583,27 €
2010	INSTITUT DE FRANCE 2010 KAUFFENSTEIN	IDF10KAU	911UMR15	106	01/09/2010	31/08/2011	28 158,65 €	28 158,65 €	- €
2010	INTERLOIRE 2010 VINS DE LOIRE	INT10VIN	911BQR12	110	01/04/2010	31/08/2011	1 952,26 €	1 952,26 €	- €
2010	LIGUE C/CANCER 2010 CSIRGO	LIG10CSI	911UMR16	106	23/12/2009	23/12/2011	24 917,28 €	4 917,28 €	20 000,00 €
2010	MIN ECO INDUSTRIE 2010 PISE	MEI10PIS	911EA24	107	01/12/2009	30/11/2011	16 700,67 €	16 700,67 €	- €
2010	MIN.ECO INDUSTRIE 2010 REV-TV	MEI10REV	911EA24	107	16/12/2009	30/04/2012	- €	- €	- €
2010	REGION 2010 COSAVE	REG10COS	911EA21	111	14/10/2010	07/03/2011	9 486,18 €	- €	9 486,18 €
2010	REGION 2010 GUERINEAU	REG10GUE	911UMR15	106	18/12/2009	16/12/2011	51 471,08 €	- €	51 471,08 €
2010	REGION 2010 PROVASC 1	REG10PR1	911UMR15	106	29/09/2009	29/03/2016	4 200,00 €	4 200,00 €	- €
2010	REGION 2010 PROVASC 2	REG10PR2	911EA26	110	29/09/2009	29/03/2016	8 254,79 €	8 254,79 €	- €
2010	REGION 2010 PROVASC 3	REG10PR3	911UMR12	108	29/09/2009	29/03/2016	8 640,48 €	8 640,48 €	- €
2010	REGION 2010 PHOSSAVE	REG10SA1	911UMR19	110	10/05/2010	09/05/2014	22 301,76 €	22 301,76 €	- €
2010	REGION 2010 PHOSSAVE	REG10SA2	911UMR20	110	10/05/2010	09/05/2014	24 120,00 €	24 120,00 €	- €
2010	Universite Lyon1 2010 DR FANTINO	UL110FAN	911EA18	111	01/03/2010	01/03/2015	7 781,14 €	7 781,14 €	- €
2010	CONTRAT EUROPEEN 2010 DIOGENES	EUR10DIO	911UMR17	106	20/10/2010	30/12/2011	18 633,06 €	18 633,06 €	- €
2010	EQUIPEMENTS 2010 COMIC	EQU10COM	911IFR11	110	20/10/2010	15/11/2012	36 116,51 €	- €	36 116,51 €
2010	EQUIPEMENTS 2010 PHYTO	EQU10PHY	911IFR11	110	20/10/2010	15/11/2012	35 743,82 €	- €	35 743,82 €
2010	REGION 2010 SAPONINES	REG10SAP	911EA261	108	21/10/2010	03/04/2012	41 259,96 €	- €	41 259,96 €
2010	REGION 2010 VALEUR	REG10VAL	911EA21	111	12/10/2010	12/04/2012	11 336,02 €	11 336,02 €	- €
2010	AFM 2010 ROLE OF NEUROFILAMENTS	AFM10ROF	911EA14	106	27/10/2010	26/10/2012	40 000,00 €	40 000,00 €	- €
2010	REGION 2010 MOVAMOL	REG10MOV	911UMR12	108	12/10/2010	10/04/2015	20 040,00 €	20 040,00 €	- €
2010	ANR ARCHEOLOGIE DU PAYSAGE EN PAYS DOGON	ANR10AP1	911BQR12	110	28/12/2007	27/12/2011	10 525,00 €	7 655,00 €	2 870,00 €
2010	ANR ARCHEOLOGIE DU PAYSAGE EN PAYS DOGON	ANR10AP2	911UMR18	111	28/12/2007	27/12/2011	2 230,00 €	2 230,00 €	- €
2010	INVS	INV10SUB	911EA27	111	01/01/2010	31/12/2013	51 400,00 €	51 400,00 €	- €
2010	ANR SANTE ENVIRONNEMENT - SANTE TRAVAIL	ANR10TMS	911EA27	111	05/12/2006	02/12/2011	113 303,17 €	12 271,17 €	101 032,00 €
2010	INSERM PLURICLEF	INS10PLU	911EA27	111	21/03/2008	21/03/2011	48 542,00 €	48 542,00 €	- €
							<b>1 841 221,19 €</b>	<b>584 961,59 €</b>	<b>1 256 259,60 €</b>

**SUIVI DES CONVENTIONS SAIC**

Année	Désignation	PFI	CF	Dom.Fonct	Date début	Date fin	Solde au 31/12/2010	PCA	NON PCA
2009	bioprojet 2009 Etude Multicentrique	BIO09MUL	S911BQR14	106	29/06/2009	30/12/2011	3 239,14 €	- €	3 239,14 €
2009	COVANCE 2009 EINSTEIN 11702	COV09702	S911BQR14	106	08/01/2008	08/01/2013	32 150,00 €	4 416,72 €	27 733,28 €
2009	COVANCE 2009 EINSTEIN 11899	COV09899	S911BQR14	106	08/01/2008	08/01/2013	4 298,00 €	2 738,37 €	1 559,63 €
2009	CYCLOPHARMA 2009 HINDRE	CYC09HIN	S911UMR16	106	15/04/2009	28/02/2011	37 553,26 €	18 473,97 €	19 079,29 €
2010	GLA10 ECHOGRAPHIE	GLA10ECH	S911BQR14	106	03/02/2010	31/03/2011	- €	- €	- €
2010	GLAXOSMITHKLINE 2010 MAGRIT	GLA10MAG	S911BQR14	106	08/06/2010	31/03/2020	- €	- €	- €
2010	IMAGINER 2010 CIFRE	IMA10CIF	S911EA24	107	18/03/2010	18/03/2013	5 487,75 €	5 487,75 €	- €
2010	LABO NANTIONAL ESSAIS 2010 CIFRE	LNE10CIF	S911UMR11	108	01/02/2010	31/01/2013	7 200,00 €	7 200,00 €	- €
2009	MISSION 2008 DOCTORANT CONSEIL	MIS08DOC	95510	1152	01/09/2008	01/09/2020	- €	- €	- €
2010	NORFEED SUD 2010 CONVENTION CIFRE	NOR10CIF	S911EA26	110	04/01/2010	02/01/2013	1 009,87 €	1 009,87 €	- €
2009	OSEO 2009 CYTOKINE	OSE09CYT	S911UMR13	106	16/10/2009	31/03/2011	17 125,58 €	- €	17 125,58 €
2009	OSEO 2009 SPRAY	OSE09SPR	S911UMR16	106	16/10/2009	31/03/2011	10 333,08 €	- €	10 333,08 €
2010	OSEO 2010 ANALYSE PEPTIDE ANTIGLIOBLASTO	OSE10APA	S911EA14	106	01/04/2010	30/03/2012	67 000,00 €	67 000,00 €	- €
2010	OSEO 2010 MALAH	OSE10MAL	S911EA11	106	01/04/2010	30/03/2012	40 000,00 €	40 000,00 €	- €
2010	OSEO 2010 MPIA	OSE10MPI	S911EA24	107	05/06/2009	31/03/2011	953,43 €	- €	953,43 €
2010	OSEO 2010 THERAPREDICT	OSE10THE	S911UMR24	106	01/04/2010	30/03/2012	53 775,46 €	53 775,46 €	- €
2009	PEROUSE 2009 CYCLOGRAFT	PER09CYC	S911BQR14	106	16/09/2009	15/04/2011	1 324,41 €	1 324,41 €	- €
2010	QUINTILES BENEFIT 2010 NEXT	QUI10NEX	S911BQR14	106	03/02/2010	01/02/2013	- €	- €	- €
2010	SOLETANCHE 2010 PROCEDE CONSOLIDAT SOLS	SOL10PCS	S911EA102	110	07/06/2010	31/08/2011	10 412,83 €	10 412,83 €	- €
2010	IN CELL ART	S911PF11	S911PF11	106	08/04/2010	31/01/2011	3 287,99 €	- €	3 287,99 €
2010	CENTRE HOSPITALIER STE ANNE	CHA10ECT	S911RUA13	106	07/04/2010	07/04/2013	1 599,08 €	1 599,08 €	- €
							<b>296 749,88 €</b>	<b>213 438,46 €</b>	<b>83 311,42 €</b>

**8.4. DEMANDE DE GRATIFICATIONS DANS LE CADRE D'UNE EXPERIENCE ORGANISEE PAR LE GRANEM**

Le groupe ESA, dans le cadre du contrat « Méthodologies Cognitives et Sensorielles Innovantes adaptées à la Valorisation du matériel Végétal» (COSIVEG), organise une expérience en analyse sensorielle à partir d'un large panel de consommateurs. En fin d'expérience, toujours dans le cadre du contrat COSIVEG, le GRANEM (centre financier 911EA21) interrogera un échantillon de 70 à 80 personnes, sur la perception du prix des pommes. Une régie d'avance de 320 € est nécessaire.

Le conseil d'administration de statuer sur la demande d'octroi de libéralités pour un montant total de 320€.

**8.5. FORUM DES DOCTORANTS**

Le conseil d'administration approuve la demande d'acquisition de quatre prix, d'une valeur totale de 1156 €, pour le concours de posters organisé dans le cadre du forum annuel des doctorants, sur le budget de l'école doctorale. (CF 911104)



## **8.6. DESIGNATION D'UNE PERSONNALITE EXTERIEURE AMENEE A SIEGER AU CONSEIL D'ADMINISTRATION**

### **Article L712-3**

I.-Le conseil d'administration comprend de vingt à trente membres ainsi répartis :

1° De huit à quatorze représentants des enseignants-chercheurs et des personnels assimilés, des enseignants et des chercheurs, en exercice dans l'établissement, dont la moitié de professeurs des universités et personnels assimilés ;

2° Sept ou huit personnalités extérieures à l'établissement ;

3° De trois à cinq représentants des étudiants et des personnes bénéficiant de la formation continue inscrits dans l'établissement ;

4° Deux ou trois représentants des personnels ingénieurs, administratifs, techniques et des bibliothèques, en exercice dans l'établissement.

Le nombre de membres du conseil est augmenté d'une unité lorsque le président est choisi hors du conseil d'administration.

**II.-Les personnalités extérieures à l'établissement, membres du conseil d'administration, sont nommées par le président de l'université pour la durée de son mandat.** Elles comprennent, par dérogation à l'article [L. 719-3](#), notamment :

1° Au moins un chef d'entreprise ou cadre dirigeant d'entreprise ;

2° Au moins un autre acteur du monde économique et social ;

3° Deux ou trois représentants des collectivités territoriales ou de leurs groupements, dont un du conseil régional, désignés par les collectivités concernées.

**La liste des personnalités extérieures est approuvée par les membres élus du conseil d'administration à l'exclusion des représentants des collectivités territoriales qui sont désignés par celles-ci.**

**La nomination de M. Jean Luc SINGUIN (CCI du Maine et Loire) est approuvée.**

### 8.7. DELEGATION D'ATTRIBUTION DU CONSEIL D'ADMINISTRATION AU PRESIDENT

Le conseil d'administration approuve la demande de délégation d'attribution du conseil d'administration au président à partir du 1<sup>er</sup> janvier 2011 et jusqu'à la fin de son mandat :

- Marchés publics et tous les actes annexes

Conformément au code de l'éducation, le conseil d'administration approuve les accords et conventions signés par le président. Cette décision confère le caractère exécutoire au contrat.

L'article premier du code des marchés dispose que, quel que soit leur montant, les marchés sont des contrats.

La délégation du CA au président relative à l'approbation des marchés permettrait d'éviter des lourdeurs de gestion et d'éventuels problèmes de contentieux liés au caractère exécutoire des marchés.

Conformément à l'article L712-3 du code de l'Education, le conseil d'administration délègue les attributions suivantes au président jusqu'à la fin de son mandat :

#### Contrats, conventions et accords de partenariat :

- conventions de bourses,
- conventions pour les stagiaires de la formation continue,
- conventions de stage,
- conventions de prestation de service (formations qui ne sont pas assurées par l'Université),
- conventions d'utilisation de locaux ou de documentations universitaires,
- contrats de valorisation de la recherche,
- autres conventions dont la participation financière ne dépasse pas 5 000 €.
- déclarations d'intention de coopération dans le cadre des relations internationales
- conventions liées à l'attribution de subventions d'équipement et de fonctionnement avec les collectivités territoriales,
- convention de concessions de logement,
- domiciliation des associations, après avis des directeurs pour les composantes.
- Marchés publics et tous les actes annexes

#### Financières :

- changement des crédits entre les masses budgétaires (fonctionnement, investissement et salaires) sans modifier le total du budget et en respectant la fongibilité asymétrique. (délégation valable que le dernier mois de l'année civile)
- changement à la baisse des prévisions budgétaires par rapport au budget primitif. (délégation valable que le dernier mois de l'année civile.
- prises de participation inférieures à 3 000 €,
- acceptation de dons et legs,
- tarifs et droits à prestations spécifiques inférieurs à 5 000 € inclus,
- projets FSDIE, après avis favorable du CEVU,
- convention d'attribution de subventions FSDIE, après avis favorable du CEVU,
- accords de subventions attribuées par l'université, les composantes ou les services communs inférieures à 5 000 € inclus, après avis favorable du conseil de gestion pour les composantes ou services,
- accords d'adhésions attribuées par l'université, les composantes ou les services communs à 5 000 € inclus, après avis favorable du conseil de gestion pour les composantes ou services,
- admissions en non valeur et remises gracieuses inférieures à 3 000 €,
- cessions, réformes des biens mobiliers, sorties d'inventaires et dons de matériels informatiques de plus de cinq ans inférieurs à 3 000 € (aucun plafond pour les véhicules automobiles),
- baux et locations d'immeubles.

#### Contentieux :

- autorisation d'engager toute action en justice devant toutes les juridictions.

#### Règles d'examen :

- Adopter les règles relatives aux examens, après avis du CEVU.

Le président rend compte, dans les meilleurs délais, au conseil d'administration des décisions prises en vertu de cette délégation.

### **8.8. DEMANDE D'ADHESION A L'AMUE**

Le conseil d'administration approuve la demande d'adhésion à l'AMUE de 21 031.66€.

La cotisation couvre la mission de mutualisation en matière de partage de compétences et d'expertise, de centrale d'achat...

Chaque adhérent est redevable d'une cotisation annuelle, qui lui donne notamment le droit de bénéficier gratuitement de l'ensemble des services de l'Agence (séminaires, documents, journées d'échanges.), à l'exception de prestations particulières (formations lourdes, services individualisés.) pouvant donner lieu à une facturation.

Les adhérents peuvent être sollicités pour mettre à disposition de l'Agence les compétences de leurs personnels, de façon ponctuelle ou régulière, afin de contribuer à la mutualisation des expériences, savoirs et savoir-faire à travers les services proposés par leur groupement.

Les établissements qui souhaitent utiliser les applications informatiques distribuées par l'Amue s'acquittent d'une licence et d'une redevance annuelle pour bénéficier des prestations d'assistance et de maintenance (évolutive et corrective), selon la grille de tarifs annuellement votée par les instances

Il existe deux niveaux de cotisation qui s'appliquent :

- aux établissements d'enseignement supérieur y compris les établissements « art 43 » (art L 719-10 du Code de l'éducation)
- aux PRES ayant le statut de GIP, EPCS ou FCS

Leur montant est déterminé de la façon suivante :

- une part fixe fixée à 4500 euros

- une part variable égale à 0,000106 fois le montant des recettes prises en compte (soit 1,06 euros pour 10 000 euros).

Pour 2011, le montant de la cotisation pour l'Université d'Angers est de 21 031,66 €.

**8.9. ADHESION A L'ASSOCIATION ANGEVINE DE LA BIBLIOTHEQUE ANGLOPHONE**

La demande d'adhésion à l'association angevine de la bibliothèque anglophone de 12 000€ est approuvée.

**8.10. ADHESION A LA CPU**

La demande d'adhésion à la CPU de 11 484€ est approuvée.

# CONSEIL D'ADMINISTRATION

24 mars 2011

## Point 09 ENSEIGNEMENTS ET VIE ETUDIANTE

*Avis favorable du CEVU du 23 mars 2010.*

9.1.	Demande de création du DU Management dans la société de la connaissance (ISTIA)	1
9.2.	Demande de création du DU Management, mesure et performance (ISTIA)	13
9.3.	Demande de création du DU d'Intervenants en espace de rencontre (UFR Lettres, langues et sciences humaines)	25
9.4.	Demande de création du DIU de Santé au travail, qualification infirmier(e) (UFR Médecine)	35
9.5.	Demande de renouvellement du DIU Médecine et santé de l'adolescent (UFR Médecine)	48

**9.1. DEMANDE DE CREATION DU DU MANAGEMENT DANS LA SOCIETE DE LA CONNAISSANCE (ISTIA)**

*Avis favorable du CEVU du 23 mars 2010.*

Le conseil d'administration approuve la demande de création du DU Management dans la société de la connaissance (ISTIA).

**Intitulé :**  
**MANAGEMENT DANS LA SOCIETE DE LA CONNAISSANCE**

- DIPLÔME D'UNIVERSITÉ**
- DIPLÔME INTER-UNIVERSITAIRE**
- CERTIFICAT D'UNIVERSITÉ**

- Création**
- Renouvellement**
- Modification
- Suppression

Avis du Conseil d'UFR		En date du : 19/01/2011
Avis du CEVU		En date du : 23/03/2011
Avis du CA		En date du : 24/03/2011

Reçu aux services centraux le .....

## Identification

❖ **Préambule :**

L'objectif de l'ISTIA est de proposer un programme 71 jours de formation continue aux salariés d'entreprises sur la thématique de la société de la connaissance.

Les stagiaires pourront s'inscrire à la journée, à la semaine correspondant à un Certificat Universitaire (CU) ou aux 6 semaines de spécialité qui correspondent au Diplôme Universitaire (DU).

La communication mettra l'accent sur des semaines de « séminaires thématiques » (CU) et sur des journées.

❖ **Composante de rattachement**

ISTIA (Institut des Sciences et Techniques de l'Ingénieurs d'Angers)

❖ **Composante associée :**

/

❖ **Autre université concernée ( demande de co-habilitation) :**

/

❖ **Partenariat et co-organisation (éventuellement, en lien avec un conseil de perfectionnement) :**

Entreprise :

SAP (Business Object), Alcatel Lucent (Bells Lab), IBM Belgium, Agropolis international, IBM Montpellier, LuxInnovation (Luxembourg) , DigitalEurope Bruxelles, GlaizerGroup, Doyoubuzz, SEM Pays de la Loire,

Institutionnel :

Université de Montpellier II (Pilotage de 2 semaines en 2011-2012 et développement d'un DIU en 2012-2013)

❖ **Enseignant(s) responsable(s) :**

NOM et Prénom	UFR de rattachement	Statut	Téléphone	E mail
SAMIER Henri	ISTIA	MCF	0241226549	samier@istia.univ-angers.fr

❖ **Date d'ouverture** (ou de modification, suspension, suppression) : **septembre 2011**



	Ne rien écrire dans ce cadre réservé à la commission d'instruction des DU
<b>Modalités d'accès au diplôme</b>	
<b>Type de formation :</b> Formation Initiale <input type="checkbox"/> <span style="margin-left: 200px;">Formation Continue <input checked="" type="checkbox"/></span>	
<b>Code NAF (éventuellement) :</b> .....	
<b>Type de public (étudiant, salarié, demandeur d'emploi...) :</b> <b>Salariés, étudiants, demandeurs d'emploi</b>	
<b>Pré requis :</b> Niveau d'entrée : L1-L2 <input type="checkbox"/> L3 <input type="checkbox"/> M1 <input checked="" type="checkbox"/> Diplôme nécessaire (éventuellement) : Les candidats ayant un diplôme de Bac à Bac +3 devront justifier d'une expérience significative.	
<b>Conditions d'admission</b>	
<b>Capacité d'accueil :</b> 40  <b>Seuil d'ouverture :</b> 10 pour le DU / 5 pour un CU / 5 pour une journée.	
<b>Procédure de recrutement :</b> Admissibilité : examen du dossier de candidature (projet professionnel/motivation) Admission : entretien avec un jury.	
<b>Conditions de Validation d'acquis :</b> Selon l'expérience professionnelle acquise, les derniers diplômes obtenus et les études antérieures suivies, tout candidat peut bénéficier d'une dispense d'une ou plusieurs matières suite à une décision de jury.	

**Tarif et coût**

**Tarif de la formation** (hors droits universitaires) :

*Un tarif par heure est proposé en cas d'acquisition possible et indépendante de modules*

Formation continue :

**DU**

Nombre d'heure DU Option 1 : 240 h (+ Projet 240 h)

Nombre d'heure DU Option 2 : 240 h (+ Projet 240 h)

Nombre d'heure DU Option 3 : 240 h (+ Projet 240 h)

Financement individuel : 2500 € Par heure : 10,41 €

Financement par un organisme tiers (Plan de formation, CIF, etc.) : 4900 € Par heure : 20,41 €

**CU (sans le(s) Projet(s))**

Nombre d'heure CU (une semaine) : 40 h

Financement individuel : 1300 € Par heure : 32,50 €

Financement par un organisme tiers (Plan de formation, CIF, etc.) : 2700 € Par heure : 67,50 €

Journée : **8 h**

Financement individuel : 350 € Par heure : 43,75 €

Financement par un organisme tiers (Plan de formation, CIF, etc.) : 800 € Par heure : 100,00 €

Les étudiants admis à suivre cette formation sont régulièrement inscrits à l'Université d'Angers et y acquittent les droits de scolarité fixés chaque année par arrêté ministériel et les droits de médecine préventive.

**Coût total prévisionnel de la formation :**

*Voir en Annexe é le mode de calcul du budget prévisionnel*

<b>Objectifs pédagogiques et professionnels de la formation</b>	
<p><b>Objectif(s) du diplôme :</b></p> <p>Les enjeux du DU Management dans la société de la connaissance portent sur le développement de nouvelles connaissances en management dans les domaines socio-économique, d'éthique, du développement durable en vue d'aider les décideurs dans l'élaboration de leur stratégie de développement à moyen et long terme.</p> <p>La formation se fonde à la fois sur les connaissances, des méthodes et des outils du changement afin de répondre à l'enjeu des prochaines années qui porte sur la création de nouveaux modèles de société humaine, écologique et technologique.</p> <p>L'assemblage original des différentes disciplines vise à ouvrir la voie de la création d'alternatives systémiques dans tous les domaines de l'activité humaine, notamment en ce qui concerne les sciences du changement et les sciences du risque.</p> <p>La formation s'adresse aux professionnels ayant besoin de développer leur compétence ou de se spécialiser dans le management, la prospective et le management des connaissances.</p> <p>Trois options sont proposées.</p> <ul style="list-style-type: none"> <li>Option 1 : Manager du futur.</li> <li>Option 2 : Prospective territoriale.</li> <li>Option 2 : Management du capital immatériel.</li> </ul>	
<p><b><u>Compétences (attendues pour les bénéficiaires) et contenus :</u></b></p>	
<p><b><u>Profils des postes visés :</u></b></p> <p><b>Manager, Directeur Général, Directeur Administratif, Directeur d'entreprise, Consultant, Responsable service, Chef de projet, Responsable « Knowledge Management », Responsable Prospective, Directeur et Responsable R&amp;D, Directeur et Responsable Innovation,</b></p>	

<p><b><u>Opportunité et originalité :</u></b></p> <p>La formation s'adresse à toute personne souhaitant développer et maintenir ses compétences. Les intervenants dans la formation sont des intervenants qui ont une expérience reconnue dans leurs domaines.</p> <p>Tous les types d'entreprises sont concernés : Grandes entreprises, PME-PME, Universités, Associations, Services, Institutions et Industries.</p> <p>Plusieurs entreprises ont été sollicitées pour la construction de la formation. Des conventions avec plusieurs entreprises seront signées pour asseoir la reconnaissance de la formation.</p>	
---	--

<b>Organisation de la formation</b>	
<p><b><u>Durée totale de la formation :</u></b></p> <p>Pour les candidats au DU, la durée de la formation étant de 12 mois.</p>	
<p><b><u>Calendrier de la formation (début, fin...):</u></b></p> <p>1ère rentrée : mi-septembre 2011, Date limite de candidature: mi-juin 2011</p> <p>2ème rentrée : mi-janvier 2012, Date limite de candidature : fin-octobre 2011</p>	
<p><b><u>Organisation pédagogique :</u></b></p> <p>Les cours seront programmés à raison d'une semaine par mois.</p> <p>Un projet sera réalisé tout le long de la formation pour les candidats au DU. Ce projet peut être effectué en alternance dans une entreprise.</p> <p>Lorsqu'il n'y a pas de cours programmés durant les jours ouvrés (selon aussi le programme), le candidat au DU consacrer son temps au projet.</p>	
<p><b><u>Equipe pédagogique prévisionnelle :</u></b></p> <p><i>Voir annexe 1</i></p>	

<b>Validation</b>	
<p><b><u>Modalités de contrôle des connaissances et de validation :</u></b>            Le programme est construit autour de 15 modules.            Pour pouvoir valider le diplôme, 6 modules devront être choisis.            Le choix de modules donnera lieu à une des trois spécialisations.            option 1 - Manager du futur (240 h + 240 h projet) :                Module n°1, 2, 3, 6, 7, 15.            option 2 - Prospective territoriale (240 h + 240 h projet) :                Module n°10, 11, 12, 13, 14, 15.            option 3 - Management du capital immatériel (240 h + 240 h projet) :                Module n°4, 5, 6, 8, 9, 15.</p> <p>Le module 6 sera commun à deux options.            Le module 15 sera commun à trois options.</p> <p>Pour pouvoir obtenir le DU* (Diplôme Universitaire), chaque module est sanctionné par un contrôle continu et/ou un examen terminal.            Est déclaré admis le candidat qui a obtenu ;            - d'une part la moyenne de 10/20 sur l'ensemble des modules choisis            - d'autre part la moyenne de 10/20 pour le projet (rapport &amp; soutenance).</p> <p>Le CU* (Certificat Universitaire) peut être délivré si une personne a suivi tout un module (composé de six matières) et a obtenu une moyenne générale de 10/20 pour l'ensemble des matières du module.</p> <p>Les modalités susmentionnées ne s'appliquent pas pour les personnes qui suivent une formation à la carte (en choisissant de suivre par exemple une matière). La matière donne lieu à une attestation de formation.</p> <p>* Selon l'expérience professionnelle acquise, les derniers diplômes obtenus et les études antérieures suivies, tout candidat ayant obtenu une dispense d'une ou plusieurs matières, ne sera pas évalué pour la matière ou les matières concernées.</p>	
<p><b><u>Rédaction d'un mémoire</u></b>                      <b>Oui</b> <input checked="" type="checkbox"/>                      <b>Non</b> <input type="checkbox"/></p> <p>Valable uniquement pour les candidats au DU</p>	

**Annexe 1**  
**MAQUETTE DES ENSEIGNEMENTS ET CONTROLE DE CONNAISSANCES**

*Indiquer l'organisation détaillée des enseignements dans le tableau ci-dessous.*

*Pour une formation modularisée (validation module par module) choisir un intitulé de module précisant bien le type de compétence acquise au cours de ce module.*

<b>Semaines Thématiques Certificats Universitaires (CU)</b>		<b>Intitulés des matières</b>	<b>Intervenant prévisionnel</b>	<b>Durée (CM) (HE)</b>	<b>Modalités de validation (CC, CT)</b>	<b>Coef</b>
CU 1 : Knowledge Society		Knowledge Society	Marc LUYCKX GHISI	8	CC	1
		Value Networks	Verna ALLEE	8	CC	1
		Human capital management	Ingeborg BOSCH BONOMO	8	CC	1
		Transition to the new economy	Fred DUBEE	8	CC	1
		Intangible Capital	Thomas STEWART	8	CC	1
		Knowledge Policy	David ROONEY	8	CC	1
CU 2 : L'intelligence stratégique		Intelligence Competitive	Christophe COURTOIS	8	CC	1
		Rumeur et manipulation	Laurent GAILDRAUD	8	CC	1
		Strategy Thinking	Christophe STALLA- BOURDILLON	8	CC	1
		Strategic WebTrends	François DRUEL	8	CC	1
		Surveillance et Buzz Tracking	Henri SAMIER	8	CC	1
CU 3 : Innovation Up side Down		Processus Créatif	Michel SINTES	8	CC	1
		Complexité et simplicité	Pierre MASSOTTE	8	CC	1
		Marketing HighTech	Patrick CORSI	8	CC	1
		Open Innovation	Hervé CHRISTOFOL	8	CC	1
		Psychologie de l'Innovation	Laurent DUKAN	8	CC	1
CU 4 : Management Humaniste et médiation		Management et Eco-complexité	Alain BRIS	8	CC	1
		Management & Anthropologie	Alain BRIS	8	CC	1
		Communication Humaine	Alain BRIS	8	CC	1
		Apports de la médiation en management	Alain BRIS	8	CC	1
		Management Ethique	Alain BRIS	8	CC	1
CU 5 : Advanced Thinking of Health Management		Futur du management de la santé	Bruno SALGUES	8	CC	1
		Prospective et santé	Robert PICARD	8	CC	1
		Socio-économie de la santé	Myriam LEGOFF	8	CC	1
		Handicap, santé & management	Robert PICARD	8	CC	1
		Management en équilibre	Bruno SALGUES	8	CC	1
CU 6 : Manager alignment		Wellness management	Michel SINTES	8	CC	1
		Communication non violente	Thomas D'ANSEMBOURG	8	CC	1
		La santé du Manager	Michel SINTES	8	CC	1
		Le manager "vrai"	Thomas D'ANSEMBOURG	8	CC	1
		Le manager RH	Serge MASSEROT	8	CC	1
CU 7 :		Collaborative Knowledge	Bernard DUPUY	8	CC	1

Point 09 – ENSEIGNEMENTS ET VIE ETUDIANTE

User Centred Open Innovation	Manager & Utilisateur innovant	Jean Louis AULNE	8	CC	1
	Méthodes d'innovation	Pascal CRUBLEAU	8	CC	1
	User-Centred Open Innovation	Marc PALLOT	8	CC	1
	Collaborative innovation	Marc PALLOT	8	CC	1
CU 8 : NeuroManagement	NeuroManagement	Chantal VANDER VORST	8	CC	1
	L'intelligence adaptative	Chantal VANDER VORST	8	CC	1
	Comportements neurocognitifs	Chantal VANDER VORST	8	CC	1
	L'intelligence Collective	Chantal VANDER VORST	8	CC	1
	Manager biocompatible	Chantal VANDER VORST	8	CC	1
CU 9 : Management des connaissances	Knowledge society 2.0	Marc de FOURCHECOUR	8	CC	1
	Réseaux de connaissances	Bernard DUPUY	8	CC	1
	Compétences et connaissances	Serge MASSEROT	8	CC	1
	Méthode Google	François DRUEL	8	CC	1
	Social media and design tools	Alain GARNIER	8	CC	1
CU 10 : Transition Mondiales	Panorama des transitions mondiales et impacts	Fabienne GOUX-BAUDIMENT	8	CC	1
	Transitions économiques	Fabienne GOUX-BAUDIMENT	8	CC	1
	Transitions biosystémiques	Fabienne GOUX-BAUDIMENT	8	CC	1
	Transitions alimentaires et sanitaires	Isabelle FARBOS	8	CC	1
	Transitions humaines	Serge MASSEROT	8	CC	1
CU 11 : Prospective	Prospective, histoire et concepts	Fabienne GOUX-BAUDIMENT	8	CC	1
	Prospective exploratoire	Fabienne GOUX-BAUDIMENT	8	CC	1
	Prospective normative	Fabienne GOUX-BAUDIMENT	8	CC	1
	Prospective stratégique et prospective managériale	Fabienne GOUX-BAUDIMENT	8	CC	1
	Prospective territoriale	Christian LEMAIGNAN	8	CC	1
CU 12 : Prospective Territoriale	Spécificités de la prospective territoriale	Christian LEMAIGNAN	8	CC	1
	La participation	Christian LEMAIGNAN	8	CC	1
	Architectures et études de cas	M. ROUBELAT	8	CC	1
	Cahier des charges Prospectif	Christian LEMAIGNAN	8	CC	1
	Etudes Avancées	Christian LEMAIGNAN	8	CC	1
CU 13 : Veille prospective territoriale	Diagnostic territorial	Fabienne GOUX-BAUDIMENT	8	CC	1
	Tendances et ruptures / dynamique des systèmes	Fabienne GOUX-BAUDIMENT	8	CC	1
	Système d'information prospective	Fabienne GOUX-BAUDIMENT	8	CC	1
	Recueil et analyse des données	Fabienne GOUX-BAUDIMENT	8	CC	1
	Tableau de bord prospectif	Fabienne GOUX-BAUDIMENT	8	CC	1
CU 14 : Policy design	De la vision à l'innovation	Fabienne GOUX-BAUDIMENT	8	CC	1

Point 09 – ENSEIGNEMENTS ET VIE ETUDIANTE

		Solutions « durables »	Fabienne GOUX-BAUDIMENT	8	CC	1
		Coopération multi-niveaux	Fabienne GOUX-BAUDIMENT	8	CC	1
		Etudes de cas	Fabienne GOUX-BAUDIMENT	8	CC	1
		Présentation des travaux	Fabienne GOUX-BAUDIMENT	8	CC	1
CU 15 : Projet		Lancement des projets	Membre de l'équipe	8		
		Séminaire	Membre de l'équipe	8	CC	
		Evaluation des projets	Membre de l'équipe	8	CT	
		Travail Projet	Etudiant	240		20
		Soutenances	Membre de l'équipe	24	CT	



Annexe 2  
BUDGET PREVISIONNEL

RECETTES				DEPENSES DIRECTES (Dd)				
Formation Continue				1- Enseignement (charges comprises) <i>Titulaires, vacataires</i>	59250,00			
				2 - Rémunération Préparation,				
				3 - Rémunération Encadrement, suiv projet, tutorat et Evaluation	27690,00			
	Nbre	Tarif	Total	4 - Equipement pédagogique				
Individuels (DUi)	3	2 500,00	7500,00	5 - Documentation	3900,00			
Organismes tiers (DUo)	9	4 900,00	44100,00	6 - Reprographie	4200,00			
Individuels (Cui)	15	1 300,00	19500,00	7 - Publicité	5000,00			
Organismes tiers (Cuo)	37	2 700,00	99900,00	8- Déplacements, restauration, logement, logistique,...	30630,00			
				9 - Responsabilité pédagogique	1460,00			
<b>TOTAL</b>	64	<b>RECETTES</b>	171000,00	<b>Total Dd</b>	<b>132130,00</b>			
Seuil de rentabilité : 5 inscrits par CUo.				<b>DEPENSES INDIRECTES (Di)</b>				
				versement à la composante de 15% des recettes				25650
				Gestion des dossiers (10%)				13213,00
				<b>TOTAL DEPENSES (Dd+Di)</b>				<b>170993,00</b>
<b>Solde (Recettes - Dépenses)</b>				<b>7,00</b>				

Les dépenses indirectes prennent en compte tous les frais (salaires, infrastructure...) liés à l'animation/ gestion de l'action de formation. Sans comptabilité analytique elles ne sont ici qu'estimées et prennent en compte une partie des dépenses et des recettes, reflet des actions qui leur seront liées (pour les recettes par exemple de conventions, d'encaissement, de suivi des facturations...)

FICHE D'ÉVALUATION DE LA FORMATION par les stagiaires

### 1- PRATIQUE PEDAGOGIQUE

**La préparation à cette formation vous apparaît-elle, dans son ensemble :**

très positive       positive       Insuffisante       très insuffisante

**Le nombre d'heures dévolu à cette formation vous semble t-il :**

suffisant       insuffisant

**Les supports pédagogiques (ouvrages de références, photocopiés, tirages) sont-ils :**

suffisants       insuffisants       trop lourds

**Avez-vous rencontré des problèmes pédagogiques ?**

si OUI, lesquels ?

**Quelles améliorations pourraient être apportées ?**

### 2- RELATIONS AVEC L'ENSEIGNANT

**L'animation vous semble t-elle :**

suffisante       insuffisante       trop technique

**La ponctualité vous semble t-elle :**

très satisfaisante       satisfaisante       peu satisfaisante

**La qualité de vos relations avec l'enseignant a-t-elle été :**

très satisfaisante       satisfaisante       peu satisfaisante

**Quelles améliorations pourraient être apportées ?**

### 3- ORGANISATION GENERALE

**Rencontrez-vous des difficultés sur le plan administratif ?**

OUI       NON

si OUI, lesquelles

**L'organisation générale (informations, planning, ...) vous semble-t-elle :**

très satisfaisante       satisfaisante       peu satisfaisante

**Quelles améliorations pourraient être apportées ?**

### 4- AUTRES OBSERVATIONS ET SUGGESTIONS

**9.2. DEMANDE DE CREATION DU DU MANAGEMENT, MESURE ET PERFORMANCE (ISTIA)**

*Avis favorable du CEVU du 23 mars 2010.*

Le conseil d'administration approuve la demande de création du DU Management, mesure et performance (ISTIA).

**Intitulé :**  
**MANAGEMENT, MESURE ET PERFORMANCE**

- DIPLÔME D'UNIVERSITÉ**
- DIPLÔME INTER-UNIVERSITAIRE**
- CERTIFICAT D'UNIVERSITÉ**

- Création**
- Renouvellement**
- Modification
- Suppression

Avis du Conseil d'UFR	<b>AVIS FAVORABLE</b>	En date du : 19/01/2011
Avis du CEVU		En date du : 23/03/2011
Avis du CA		En date du : 24/03/2011

Reçu aux services centraux le .....

**Identification**

❖ **Composante de rattachement**

ISTIA (Ecole d'Ingénieurs de l'Université d'Angers)

❖ **Composante associée :**

/

❖ **Autre université concernée ( demande de co-habilitation) :**

/

❖ **Partenariat et co-organisation (éventuellement, en lien avec un conseil de perfectionnement) :**

Partenaires entreprises/institutions sollicités : EUROFINS, OPENPORTAL, EDF, ADEME, CAFMET, CNFPT, MFQM.  
Partenaires écoles/universités sollicités : Ecole Centrale de Nantes, Ecole des Mines de Douai, EMI Rabat, EST El Jadida

Mots clés du rôle des partenaires dans la formation : Réseau, Aide à la diffusion, Interventions, Candidatures et inscriptions groupées.

❖ **Enseignant(s) responsable(s) :**

<b>NOM et Prénom</b>	<b>UFR de rattachement</b>	<b>Statut</b>	<b>Téléphone</b>	<b>E mail</b>
CHARKI Abdérafi	ISTIA	MCF	0241226537	Abderafi.charki@univ-angers.fr

❖ **Date d'ouverture** (ou de modification, suspension, suppression) : **Septembre 2011**

	Ne rien écrire dans ce cadre réservé à la commission d'instruction des DU
<b>Modalités d'accès au diplôme</b>	
<b>Type de formation :</b> Formation Initiale <input type="checkbox"/> Formation Continue <input checked="" type="checkbox"/>	
<b>Code NAF (éventuellement) :</b> .....	
<b>Type de public :</b> Salariés, demandeurs d'emploi, étudiants	
<b>Pré requis :</b> Niveau d'entrée : L1-L2 <input type="checkbox"/> L3 <input type="checkbox"/> M1 <input checked="" type="checkbox"/> <i>Autres conditions (éventuellement) :</i> Les candidats ayant un diplôme de Bac à Bac +3 devront justifier d'une expérience significative.	
<b>Conditions d'admission</b>	
<b>Capacité d'accueil :</b> 40 <b>Seuil d'ouverture :</b> 10	
<b>Procédure de recrutement :</b> Admissibilité : examen du dossier de candidature (projet professionnel/motivation) Admission : entretien avec un jury.	
<b>Conditions de Validation d'acquis :</b> Selon l'expérience professionnelle acquise, les derniers diplômes obtenus et les études antérieures suivies, tout candidat peut bénéficier d'une dispense d'une ou plusieurs matières suite à une décision de jury.	



<b>Objectifs pédagogiques et professionnels de la formation</b>	
<p><b>Objectif(s) du diplôme :</b>                      Le DU Management, Mesure et Performance, de niveau Master 2 (M2), prône une double culture : technique et managériale.                      Les entreprises percevaient jusqu'alors leur système de management comme un coût et non un investissement susceptible d'améliorer leur marge et leur fonctionnement.                      Elles intègrent désormais dans leurs stratégies tous les supports permettant la maîtrise et la mesure de la qualité de leurs organisations. La maîtrise des outils managériaux occupe donc une place centrale dans la réussite commerciale et financière d'une organisation.                      Le programme du DU fournit les outils nécessaires pour le management d'une entreprise et permet d'acquérir une vision globale de la gestion de la performance d'une entreprise en s'intéressant aux fondamentaux de la qualité.                      La formation s'adresse aux professionnels ayant besoin de développer leurs compétences et de se spécialiser dans le management ou la qualimétrie. Le programme prépare donc les acteurs à agir en véritables manager, et ce quel que soit le secteur d'activité.                      Deux options sont proposées. <b>Option 1 : Management par la qualité. Option 2 : Mesure et Qualité.</b></p>	
<p><b>Compétences (attendues pour les bénéficiaires) et contenus :</b></p> <p style="text-align: center;"><i>Voir annexe 1</i></p>	

<b>Profils de postes visés :</b>	
<b>Option 1 :</b> Directeur d'entreprise, Manager, Directeur Général, Directeurs Technique et Administratif, Consultant, Responsable service, Chef de projet, ...	<b>Option 2 :</b> Directeur et Responsable Qualité, Directeur Technique, Directeur et Responsable Métrologie, Métrologue, Auditeur interne, Evalueur, Inspecteur, ...
<b>Opportunité et originalité :</b>	
<p>La formation s'adresse à toute personne souhaitant développer et maintenir ses compétences. Les intervenants dans la formation sont, pour la plupart, des personnes qui ont une expérience reconnue dans les métiers visés.</p> <p>Tous les types d'entreprises sont concernés : Industries, Services, Institutions, Laboratoires de Recherche, ..</p> <p>Plusieurs entreprises ont été sollicitées pour la construction de la formation. Des conventions avec plusieurs entreprises seront signées pour asseoir la reconnaissance de la formation.</p> <p>La formation proposée s'inscrit tout à fait dans les objectifs du ministère de l'industrie qui a lancé, au niveau national, le <b>Plan Qualité &amp; Performance</b> : un plan d'amélioration de la performance des entreprises.</p> <p>« Lancé en décembre 2008 par Luc Chatel, le <i>plan Qualité &amp; Performance</i> vise à accélérer la diffusion des démarches d'amélioration de la qualité et de performance dans les PME et les PMI.</p> <p>La diffusion de ces démarches, important levier de compétitivité pour notre industrie, se heurte en effet à deux obstacles :</p> <ul style="list-style-type: none"> <li>- La pénurie d'experts et de professionnels formés capables de le mettre en œuvre dans nos usines ;</li> <li>- Le manque d'outils adaptés aux PME et PMI, qui ne disposent pas des mêmes moyens que les grands groupes. »</li> </ul>	

### Organisation de la formation

<b><u>Durée totale de la formation :</u></b>	
<p>Pour les candidats au DU, la durée de la formation est de 12 mois.</p> <p>Pour les candidats aux différents CU (5 matières par CU), la durée de la formation sera fonction de la planification des cours et de la disponibilité des intervenants. Il est souhaitable que chaque CU soit dispensé sur une période maximale de 2 mois.</p>	
<b><u>Calendrier de la formation (début, fin...):</u></b>	
<p>1<sup>ère</sup> rentrée : mi-septembre 2011, Date limite de candidature: mi-juin 2011</p> <p>Si lors de la première rentrée, le nombre de candidats aux DU et CU est important, une 2<sup>ème</sup> rentrée peut-être programmée à mi-janvier 2012.</p>	



<p><b><u>Organisation pédagogique :</u></b></p> <p>Les cours seront programmés à raison de 5 à 10 jours par mois.</p> <p>Un ou plusieurs projets (au moins un) seront réalisés tout le long de la formation par les candidats au DU. Les projets devront être effectués de préférence en alternance (ou sous forme de stage) dans une entreprise. Un contrat de professionnalisation peut être signé entre le candidat et une entreprise.</p> <p>Lorsqu'il n'y a pas de cours programmés durant les jours ouvrés (selon le programme), le candidat au DU consacrer son temps au(x) projet(s).</p> <p>Les CU seront planifiés de façon compacte (durée souhaitée d'un CU : 2 mois maximum). Les dates seront affichées très prochainement.</p>	
<p><b><u>Equipe pédagogique prévisionnelle :</u></b></p> <p><i>Voir annexe 1</i></p>	
<p><b>Validation</b></p>	
<p><b><u>Modalités de contrôle des connaissances et de validation :</u></b></p> <p>Le programme est construit autour de 9 modules. Un module est constitué de 5 matières.</p> <p>Pour pouvoir valider le diplôme universitaire, 6 modules devront être choisis. Deux catégories de modules feront chacune l'objet d'une spécialisation. option 1 - Management (448 h + 200 h Projet(s)), modules 1 à 6. option 2 - Mesure et Qualité (448 h + 200 h Projet(s)), modules 4 à 9. Les modules 4, 5 et 6 seront communs aux deux options. Un projet ou plusieurs projets en entreprise devront être réalisés par les candidats au DU.</p> <p>Pour pouvoir obtenir le DU* (Diplôme Universitaire), chaque module est sanctionné par un contrôle continu et/ou un examen terminal. Est déclaré admis le candidat qui a obtenu ; - d'une part la moyenne générale de 10/20 sur l'ensemble des modules choisis - d'autre part la moyenne de 10/20 (rapport(s) + soutenance(s)) pour le(s) projet(s).</p> <p>Le CU* (Certificat Universitaire) peut être délivré si une personne a suivi la totalité d'un module (composé de 5 matières) et a obtenu une moyenne générale de 10/20 pour l'ensemble des matières du module. Un CU correspond donc à un module.</p> <p>Les modalités susmentionnées ne s'appliquent pas pour les personnes qui suivent une formation à la carte (en choisissant de suivre par exemple une matière). La matière acquise donne lieu à une attestation de formation.</p> <p>* Selon l'expérience professionnelle acquise, les derniers diplômes obtenus et les études antérieures suivies, tout candidat ayant obtenu une dispense d'une ou plusieurs matières, ne sera pas évalué pour la matière ou les matières concernées.</p>	
<p><b><u>Rédaction d'un mémoire</u></b>                      <b>Oui</b> <input checked="" type="checkbox"/>                      <b>Non</b> <input type="checkbox"/></p> <p>Valable uniquement pour les candidats au DU.</p>	

**Annexe 1**  
**MAQUETTE DES ENSEIGNEMENTS ET CONTROLE DE CONNAISSANCES**

**Option 1 : Management**

CU		Intitulés des matières	Intervenant prévisionnel	Nombre d'heures /Etudiant	Modalités de validation (CC, ET)	Coef
CU 1 : <u>Management et Stratégie</u> (72 h)	U101	Stratégie d'entreprises	A. Larroumet*	24	CC (CU) CC+ET (DU)	1
	U102	Analyse financière	C. Robledo	16	CC	1
	U104	Recherche d'informations	L. Bordet	16	CC	1
	U104	Droit d'affaires	L. Schwartz*	8	CC	1
	U105	Propriété intellectuelle	L. Bordet	8	CC	1
CU 2 : <u>Leadership &amp; Management</u> (80 h)	U111	Conduite de changement	A. Larroumet*	16	CC	1
	U112	Management des ressources humaines	S. Masserot*	16	CC	1
	U113	Conduite de projets	P. Rocher*	16	CC	1
	U114	Management d'équipe	M. Thevenet*, D. Lalanne	16	CC	1
	U115	Valorisation de talents	A. Larroumet*	16	CC	1
CU 3 : <u>Management des systèmes d'information</u> (64 h)	U121	Qualification logiciels	A. Todoskoff	8	CC	1
	U122	Progiciels de gestion intégrée	A. Landreau*	16	CC	1
	U123	Sécurité des systèmes d'information	Y. Lauzon*	16	CC	1
	U124	Référentiels SI (CMMI,...)	C. Toupet*, M. Picherit*	8	CC	1
	U125	Analyse et audit de systèmes d'information	P. Khan*	16	CC	1

Total heures/étudiant (CU1+CU2+CU3) : 216 h

\* : intervenant professionnel

CU : Certificat Universitaire

CC : Contrôle Continu

ET : Examen Terminal

**Modules communs**

CU	Code	Intitulés des matières	Intervenant prévisionnel	Nombre d'heures /Etudiant	Modalités de validation (CC, ET)	Coef
CU 4 : <u>Management des risques</u> (64 h)	U131	Analyse des risques	R. Brunet*, A. Charki	16	CC (CU) CC+ET (CU)	1
	U132	Référentiels métiers SdF	P. Khan*	16	CC	1
	U134	Développement durable	Y. Lauzon*	8	CC	1
	U134	Management intégré QSE	C. Toupet	16	CC	1
	U135	Ergonomie et Culture Sécurité	D. Cru*	8	CC	1
CU 5 : <u>Management par la Qualité et Certification</u> (64 h)	U141	Management et Maîtrise de Processus	M. Kermovant*, A. Charki	16	CC (CU) CC+ET (DU)	1
	U142	Audit de Systèmes de Management de la Qualité	F. Nimanbeg*	16	CC	1
	U143	Lean Management et Six Sigma	C. Toupet*, M. Picherit*	16	CC	1
	U144	Management de la Performance	J. De Tourtier*	8	CC	1
	U145	Agile Management	J-C. Hutteau*	8	CC	1
CU 6 : <u>Anglais</u> (48 h)	U181	Anglais de base I	O. Dangleterre, C. Ferrier	8	CC	1
	U182	Anglais de base II	O. Dangleterre, C. Ferrier	8	CC	1
	U183	Anglais d'affaires	O. Dangleterre, C. Ferrier	8	CC	1
	U184	Anglais scientifique et technique	O. Dangleterre, C. Ferrier	8	CC	1
	U185	Séminaires en anglais	Membre de l'équipe pédagogique	16	CC	1
<u>Projet(s)</u>	U190	Projet(s) en entreprise	Membre de l'équipe pédagogique	200	CC	16
<u>Examens</u> (56 h)	U200	Examens (CC+ET)	Membre de l'équipe pédagogique	56	-	-

Total heures/étudiant (CU4+CU5+CU6+Examens) (sans projet(s)) : 232 h

\* : intervenant professionnel

CU : Certificat Universitaire

CC : Contrôle Continu

ET : Examen Terminal

**Option 2 : Mesure et Qualité**

CU	Code	Intitulés des matières	Interven t prévisionne l	Nombre d'heures /Etudiant	Modalités de validation (CC, ET)	Coef
CU 7 : Traitement de données (56 h)	U151	Statistiques de base	T. Tiplica, S. Verron	16	CC (CU) CC+ET (DU)	1
	U152	Maîtrise Statistique de Processus	A. Kobi	8	CC	1
	U153	Plan d'expériences	M. Barreau	8	CC	1
	U154	Statistiques appliquées à la mesure	P. Caillaud*	16	CC	1
	U155	Fiabilité de base	F. Guérin	8	CC	1
CU 8 : Métrologie (80 h)	U161	Mesures dans l'industrie	G. Bonnier*, A. Michel*	16	CC	1
	U162	Mesures dans la Santé	M. Gonin*	16	CC	1
	U163	Mesures dans l'Environnement	R. Jeannot*	16	CC	1
	U164	Incertitudes de mesure	P. Penin*, A. Charki	16	CC (CU) CC+ET (DU)	1
	U165	Comparaisons intra et inter- laboratoires	P. Caillaud*	16	CC	1
CU 9 : Accréditation (80 h)	U171	Audit selon la norme ISO/CEI 17025	F. Nimanbeg*	16	CC	1
	U172	Audit selon la norme ISO 15189	P. Brunengo*	16	CC	1
	U173	Audit selon la norme ISO 17020	P. Betjmann*	16	CC	1
	U174	Accréditation NADCAP	A. Charki	16	CC	1
	U175	Accréditation COFRAC d'un laboratoire d'analyses	L-A. Gonthier*	16	CC	1

Total heures/étudiant (CU7+CU8+CU9) : 216 h

\* : intervenant professionnel

CU : Certificat Universitaire

CC : Contrôle Continu

ET : Examen Terminal

## ANNEX2 : BUDGET PREVISIONNEL

<b>BUDGET PREVISIONNEL FORMATION ANNEE CIVILE</b>					
<b>INTITULE DE LA FORMATION :</b>			<b>DU MANAGEMENT, MESURE et PERFORMANCE</b>		
<b>Composante</b>			<b>ISTIA</b>		
<b>Responsable pédagogique</b>			<b>Abdérafi CHARKI</b>		
Début et Fin d'action			Sept 2011 à Fin juin 2012		
Nombres d'heures de formation (hors stage et projets tutorés)			448		
C.R. :					
N° DE LA CONVENTION :					
<b>RECETTES</b> A PERCEVOIR SUR L'ANNEE CIVILE				<b>DEPENSES</b> A ENGAGER SUR L'ANNEE CIVILE	
				<b>DEPENSES DIRECTES (Dd)</b>	
				641 - Enseignement (charges comprises) Titulaires UA	23274,88
Formation Continue				642 - Enseignement (Charges comprises) Vacataires fonctionnaires hors UA	0,00
				643 - Enseignement (Charges comprises) Vacataires non fonctionnaires	68205,24
	Nbre	Tarif	Total		
DU Individuels	10	2 800,00	28000,00		
DU Entreprises	12	5 400,00	64800,00	618 - Reprographie et documentation	5500,00
CU Individuels	12	1 400,00	16800,00	623 - Publicité	5000,00
CU entreprises	14	2 700,00	37800,00		
Droits Univ niveau L	0	0,00	0,00	625- Déplacements, missions, réceptions	11590,00
Droits Univ niveau M	48	178,57	8571,36	626- Frais postaux	2008,40
Autre (précisez)	0	0,00	0,00		
<b>TOTAL</b>	<b>48</b>	<b>RECETTES</b>	<b>155 971,36</b>	Responsabilité pédagogique	1400,00
				<b>Total Dd</b>	<b>116978,52</b>
				<b>DEPENSES INDIRECTES (Di)</b>	
				10% recettes reversées CUFCO	15597,14
				15% recettes reversées ISTIA	23395,70
				Di	Nbre Heures
				38993	448
				Taux horaire Di <sup>1</sup>	87,04
				<b>TOTAL DEPENSES (Dd+Di)</b>	
				<b>155971,36</b>	
<b>Solde (Recettes - Dépenses)</b>					<b>0,00</b>

FICHE D'ÉVALUATION DE LA FORMATION par les stagiaires

**1- PRATIQUE PEDAGOGIQUE**

**La préparation à cette formation vous apparaît-elle, dans son ensemble :**

très positive       positive       Insuffisante       très insuffisante

**Le nombre d'heures dévolu à cette formation vous semble t-il :**

suffisant       insuffisant

**Les supports pédagogiques (ouvrages de références, photocopiés, tirages) sont-ils :**

suffisants       insuffisants       trop lourds

**Avez-vous rencontré des problèmes pédagogiques ?**

si OUI, lesquels ?

**Quelles améliorations pourraient être apportées ?**

**2- RELATIONS AVEC L'ENSEIGNANT**

**L'animation vous semble t-elle :**

suffisante       insuffisante       trop technique

**La ponctualité vous semble t-elle :**

très satisfaisante       satisfaisante       peu satisfaisante

**La qualité de vos relations avec l'enseignant a-t-elle été :**

très satisfaisante       satisfaisante       peu satisfaisante

**Quelles améliorations pourraient être apportées ?**

**3- ORGANISATION GENERALE**

**Rencontrez-vous des difficultés sur le plan administratif ?**

OUI       NON

si OUI, lesquelles

**L'organisation générale (informations, planning, ...) vous semble-t-elle :**

très satisfaisante       satisfaisante       peu satisfaisante

**Quelles améliorations pourraient être apportées ?**

**4- AUTRES OBSERVATIONS ET SUGGESTIONS**



Identification

- **Composante de rattachement : UFR Lettres, Langues et Sciences Humaines**

- **Composante associée :**

- **Autre université concernée ( demande de co-habilitation) :**

**1. Partenariat et co-organisation (éventuellement, en lien avec un conseil de perfectionnement) :**

- **Enseignant(s) responsable(s) :**

(NOM	UFR de rattachement	Statut	Téléphone	E mail
Emmanuel Gratton	UFR lettres	MCF	02.41.22.64.21	emmanuel.gratton@univ-angers.fr

- **Date d'ouverture (ou de modification, suspension, suppression) : **septembre 2011****



	Ne rien écrire dans ce cadre réservé à la commission d'instruction des DU
Modalités d'accès au diplôme	
<b>Type de formation :</b> Formation Initiale <input checked="" type="checkbox"/> <span style="margin-left: 200px;">Formation Continue <input checked="" type="checkbox"/></span>	
<b>Code NAF (éventuellement) :</b> .....	
<b>Type de public (étudiant, salarié, demandeur d'emploi...) :</b> <ul style="list-style-type: none"> <li>- Formation initiale : <b>étudiants</b>, à l'issue d'une licence en psychologie, droit ou sociologie et ayant pour projet de devenir intervenant en espace de rencontre</li> <li>- Formation continue : <b>stagiaires</b> ayant une formation de base de travail social (niveau 3) ou de psychologue (niveau 1 ou 2).</li> </ul>	
<b>Pré requis :</b> Niveau d'entrée : L1-L2 <input type="checkbox"/> L3 <input checked="" type="checkbox"/> M1 <input type="checkbox"/> Diplôme nécessaire (éventuellement) : Licences Psychologie, Droit ou Sociologie	
Conditions d'admission	
<b>Capacité d'accueil :</b> 20 étudiants et stagiaires (le nombre d'étudiants ne peut être supérieur à 10)	
<b>Seuil d'ouverture :</b> 13 personnes (hypothèse moyenne)	
<b>Procédure de recrutement :</b> La commission composée d'un référent professionnel et du responsable de formation examine les dossiers des candidats (comprenant lettre de motivation, CV, attestations de travail et copies des diplômes), vérifie les conditions d'entrée et prononce l'admission ou non des intéressés. Elle examine également les demandes de dispenses d'assiduité. Elle peut demander à auditionner les candidats. Elle délibère et donne réponse aux candidats à l'issue de la délibération.	

<b>Conditions de Validation d'acquis :</b>	
Tarif et coût	
<b>Tarif de la formation</b> (hors droits universitaires) :	
<i>Un tarif par heure est proposé en cas d'acquisition possible et indépendante de modules</i>	
Formation initiale : 1000 €	Par heure : €
Formation continue : Financement individuel : 2000 euros/ 1200 euros (seulement UE3)	€
Par heure : €	
Financement par un organisme tiers (Plan de formation, CIF...) :	3000 euros/ 1800 euros (seulement UE3) €
	Par heure : €
<b>+ droits universitaires en vigueur dans l'établissement + médecine préventive</b>	
Les étudiants admis à suivre cette formation sont régulièrement inscrits à l'Université d'Angers et y acquittent les droits de scolarité fixés chaque année par arrêté inter ministériel et le droit de médecine préventive.	
<b>Coût total prévisionnel de la formation :</b> 22982.32 €	
<i>Voir en Annexe 5 le mode de calcul du budget prévisionnel</i>	
Objectifs pédagogiques et professionnels de la formation	
Objectif(s) du diplôme :	
Cette formation a pour but la reconnaissance d'une capacité professionnelle et d'un savoir-faire pour intervenir dans une équipe à l'œuvre dans un espace de rencontre. Elle doit ainsi permettre de construire une référence commune et reconnue en contribuant à la construction de l'identité professionnelle des intervenants des espaces de rencontre.	
<b>Compétences (attendues pour les bénéficiaires) et contenus :</b>	
<i>Voir annexe 1 et Annexe 2</i>	

<b><u>Métiers visés :</u></b>	
<b><u>Opportunité et originalité :</u></b> <p>La Fédération Française des Espaces de Rencontres a souhaité la mise en place d'un D.U. Intervenant en Espace de Rencontre dans la perspective de poursuivre la démarche de professionnalisation engagée par cette fonction.</p> <p>Elle a produit un document présentant un programme de formation comprenant les référentiels professionnel et de formation. Elle a reçu le soutien du Ministère de la Justice et celui de la CNAF.</p> <p>Elle a fait appel à deux universités à l'échelle nationale dont celle d'Angers pour la mise en œuvre de cette formation. La réflexion partagée entre les différents acteurs de ce projet à conduit à définir des dispenses d'assiduité possibles pour des personnes ayant deux ans d'expériences professionnelles.</p>	
Organisation de la formation	
<b><u>Durée totale de la formation : 210 h d'enseignement et 90 h de stage</u></b>	
<b><u>Calendrier de la formation (début, fin...): Début mi-septembre et fin septembre N+1</u></b>	
<b><u>Organisation pédagogique (en cas d'alternance) :</u></b>  <i>Voir annexe 3</i>	
Validation	
<b><u>Modalités de contrôle des connaissances et de validation :</u></b>  <i>Voir annexe 4 et 5</i>	
<b><u>Rédaction d'un mémoire</u></b> <b>Oui</b> <input checked="" type="checkbox"/> <b>Non</b> <input type="checkbox"/>	

**Annexe 1**  
**MAQUETTE DES ENSEIGNEMENTS**

Indiquer l'organisation détaillée des enseignements dans le tableau ci-dessous.

Pour une formation modularisée (validation module par module) choisir un intitulé de module précisant bien le type de compétence acquise au cours de ce module.

<b>Module (N°Unité d'enseignement)</b>	<b>Compétences attendues</b>	<b>Contenus</b>	<b>Durée (eq TD)</b>
UE 1 Connaissances de bases de la rupture du lien conjugal et familiale	Acquérir des connaissances communes de base en psychologie, droit et sociologie concernant les liens familiaux (lien conjugal et lien parental) ainsi que les effets de la séparation conjugale sur le lien parental et filial.(UE1)	Droit (20 H) Psychologie (29 H) Sociologie (16 H)	65 h
UE2 : Initiation à la problématique des conflits conjugaux	S'initier à la problématique des conflits conjugaux et des difficultés de restauration du lien filio-parental à travers les espaces de rencontre. (UE2)	Pratiques professionnelles (40 heures) Stage (éventuellement dans la structure employeur) (30 heures)	40 h + stage
UE3 : Analyse des pratiques et positionnement professionnel en espace de rencontre	Acquérir un positionnement professionnel respectueux du cadre et des droits des personnes <ul style="list-style-type: none"> <li>- Aider enfant et parent à construire et reconstruire la relation</li> <li>- Permettre à chacun, enfant et parent, de se réappropriier son histoire et d'en être sujet</li> <li>- Etayer l'enfant dans la construction de son identité en référence à sa double filiation</li> <li>- Soutenir cette construction par un travail différencié de tiers auprès de chacun de ses parents</li> <li>- Ouvrir à une possible résolution des conflits par d'autres voies que la judiciarisation du processus</li> </ul>	Droit (12 heures) Psycho-sociologie (16 heures) Pratiques professionnelles (77 heures) Stage (en dehors de la structure employeur) (60 heures)	105 h + stage

**Annexe 2**  
**ÉQUIPE PÉDAGOGIQUE**

*Indiquer l'équipe pédagogique et la qualité des intervenants*

Nom des enseignants	Etablissement	Nbre d'heures	Enseignements dispensés
Emmanuel Gratton	Université d'Angers	16 h 5 h 29 h	Sociologie Bilan, pré-projet Psychosociologie
Claudine Combier	Université d'Angers	29 h 4 h	Psychologie Soutenance
Sabine Desvaux	Université d'Angers	36 h	Droit
	Total	<b>119 h</b>	

Nom et Qualité des professionnels intervenants	Entreprise ou Organisme	Nbre d'heures	Enseignements dispensés
Christian Chambert	Espace rencontre de Cholet	98 h	Pratiques professionnelles
Muriel Burkarth	Espace rencontre de Nîmes	49 h	Pratiques professionnelles
A définir		18 h	Pratiques professionnelles
	Total	<b>165 h</b>	

**Annexe 3**  
**SCÉNARIO PÉDAGOGIQUE**

Pour un dispositif en alternance, décrire l'enchaînement des différents modules enseignés à l'université et des périodes en entreprise

**Annexe 4**  
**CONTRÔLE DES CONNAISSANCES et VALIDATION**

• **Contrôle des connaissances (description)**

Contrôle continu (CC) ou terminal (CT)

<b>Module</b>	<b>Coef</b>	<b>Critères d'évaluation</b> (oral écrit, rapport...)	<b>Modalités de validation</b> (CC, CT)
UE 1		<p>Ecrit sur table (2 heures) avec trois questions :</p> <ul style="list-style-type: none"> <li>- psychologie</li> <li>- droit</li> <li>- sociologie</li> </ul>	<p>Assiduité. Une note de 10/20 est nécessaire pour valider cette UE</p>
UE 2		<p>Production d'un rapport présentant :</p> <ul style="list-style-type: none"> <li>- 1° l'activité d'intervenant en espace de rencontre (5 pages) : présentation du terrain, caractéristiques du public accueilli, fonction de l'intervenant, auto évaluation</li> <li>- 2° un pré-projet de mémoire de réflexion théorie/pratique (3 pages) présentant : une question problématisée issue de la pratique une analyse de l'implication, des lectures concernant la question.</li> </ul>	<p>Une note de 10/20 est nécessaire pour valider cette UE</p>
UE3		<p>Rédiger et soutenir un mémoire de réflexion théorique et pratique (15/20 pages)</p> <ul style="list-style-type: none"> <li>- Présentation du lieu de stage</li> <li>- Problématique soulevée</li> <li>- Observations et analyse des situations</li> <li>- Positionnement professionnel (individuel et d'équipe)</li> <li>- Enseignements tirés</li> </ul>	<p>La rédaction et la soutenance ont un coefficient équivalent</p>

- **Conditions de validation (de délivrance du diplôme)**

Une note de 10/20 est nécessaire pour valider l'UE1. Elle est co-évaluée par les intervenants en droit, psychologie et sociologie.

Une note de 10/20 est nécessaire pour valider l'UE2. Elle est évaluée par l'intervenant principale de l'UE2

L'admission dans l'UE3 s'effectue sous réserve de réussite à l'UE1 et l'UE2. Une deuxième session aura lieu le cas échéant. Les modalités seront les mêmes. La validation de l'UE1 et de l'UE2 est exigée pour les personnes dispensées d'assiduité des UE1 et UE2.

Ecrit : coef 1 ; Soutenance : coef 1 (jury de deux personnes, un professionnel et un universitaire)

**Annexe 6**  
**BUDGET PRÉVISIONNEL**

N° DE LA CONVENTION : \_\_\_\_\_

<b>RECETTES</b>				<b>DEPENSES</b>	
				<b>DEPENSES DIRECTES (Dd)</b>	
<b>Formation Continue</b>				1- Enseignement (charges comprises) <i>Titulaires, vacataires</i>	22982,32
				2 - Enseignement <i>convention</i>	0,00
				3 - Rémunération Resp.pédag	1709,40
				4 - Encadrement pédagogique	3663,00
				5 - Documentation	1000,00
				6 - Reprographie	539,60
				7 - Publicité	0,00
				8- Déplacements, restauration, logement...	1000,00
				9 - Responsabilité pédagogique	0,00
				<b>Total Dd</b>	<b>30894,32</b>
				<b>DEPENSES INDIRECTES (Di)</b>	
				Ingénierie de formation, de gestion des dossiers...(15%Dd + 5%Recettes)	<b>6534,15</b>
				<b>TOTAL DEPENSES (Dd+Di)</b>	
				<b>37428,47</b>	
				<b>Solde (Recettes - Dépenses)</b>	
				<b>571,53</b>	

Les dépenses indirectes prennent en compte tous les frais (salaires, infrastructure... ) liés à l'animation/ gestion de l'action de formation. Sans comptabilité analytique elles ne sont ici qu'estimées et prennent en compte une partie des dépenses et des recettes, reflet des actions qui leur seront liées (pour les recettes par exemple de conventions, d'encaissement, de suivi des facturations...)





Ne rien écrire  
dans ce  
cadre réservé  
à la  
commission  
d'instruction  
des DU

<b>Enseignant(s) responsable(s)</b> (maximum deux)	<b>Nom : Pr Yves ROQUELAURE</b> <b>CHU Angers</b> <b>L.E.E.S.T.</b> <b>Service de Médecine E</b> <b>4 rue Larrey</b> <b>49933 ANGERS Cedex 9</b>	<b>Statut : Professeur des Universités - Praticien Hospitalier</b>  <b>Téléphone : 02 41 35 34 85</b>  <b>Fax : 02 41 35 34 48</b>  <b>E-mail :</b> <a href="mailto:yvroquelaure@chu-angers.fr">yvroquelaure@chu-angers.fr</a>	
	<b>UFR de rattachement :</b> Faculté de Médecine d'Angers Rue Haute de Reculée 49045 ANGERS CEDEX	<b>Département Formation Médicale continue :</b> <b>téléphone : 02 41 73 59 44</b> <b>Fax : 02 41 73 58 38</b> <b>E-mail :</b> <a href="mailto:nathalie.menar@univ-angers.fr">nathalie.menar@univ-angers.fr</a>	
<b>Type de formation et de diplôme</b>	Perfectionnement <input checked="" type="checkbox"/> Acquisition <input type="checkbox"/> Élargissement des connaissances <input checked="" type="checkbox"/> Adaptation <input type="checkbox"/>	<b>DU</b> <input type="checkbox"/> <b>DIU</b> <input checked="" type="checkbox"/> <b>DIU international<sup>1</sup></b> <input type="checkbox"/>	
<b>Niveau</b>	<b>Cycle Universitaire :</b> 1er cycle <input type="checkbox"/> 2 <sup>ème</sup> cycle <input checked="" type="checkbox"/> 3 <sup>ème</sup> cycle <input type="checkbox"/> <b>Niveau de sortie : (nomenclature du ministère du travail)</b> IV <input type="checkbox"/> III <input type="checkbox"/> II <input checked="" type="checkbox"/> I <input type="checkbox"/> Hors niveau <input type="checkbox"/> <b>Public(s) concerné(s) :</b> Infirmier diplômé en France ou dans l'union européenne		
<b>Objectif(s) :</b>	<b>Compétences recherchées :</b>  <b>1 - Connaître et comprendre</b> le milieu du travail, le cadre juridique, organisationnel et relationnel du dispositif de santé au travail.  <b>2 - Connaître et comprendre</b> les interrelations entre travail et santé humaine.  <b>3 - Etre capable de participer</b> à l'identification et à l'évaluation des besoins de santé tant au plan individuel que collectif dans l'entreprise.  <b>4 - Etre capable de participer</b> à l'identification et l'évaluation des facteurs de risque pour la santé liés aux conditions de travail.  <b>5 - Etre capable de participer</b> à l'élaboration, à la mise en œuvre et à l'évaluation d'un programme de prévention de santé au travail, incluant les soins		

<sup>1</sup> DIU International : en convention avec une université étrangère  
CA\_20110324\_DV – Université d'Angers

	<p>d'urgence et les plans d'intervention en cas de risque pour l'environnement.</p> <p><b>6 - Connaître</b> les éléments de gestion d'un service de santé au travail.</p> <p><b>7 - Développer</b> des aptitudes au travail en équipe, à l'entretien des connaissances, aux actions collectives et individuelles d'éducation et de promotion de la santé en milieu de travail.</p> <p><b>8 - Valoriser</b> les compétences acquises.</p> <p><b>Métiers actuels et futurs visés</b></p> <p><b>Infirmier(e) en santé au travail</b></p>	
--	---	--

<b>Opportunités et originalités :</b>	Le départ à la retraite de nombreux médecins du travail au cours des prochaines années et le faible nombre de nouveaux médecins diplômés en santé au travail dans le même temps vont renforcer le rôle des Infirmiers en Santé au Travail (IST) en leur donnant de nouvelles fonctions au sein des services de santé au travail. Ces derniers devront posséder les compétences requises pour pouvoir prendre en charge de nouvelles activités définies dans le cadre de la réforme de la santé au travail mise en place par les partenaires sociaux. Les modalités proposées sont conformes aux recommandations et objectifs des autres DIUST enseignés en France, selon l'initiative des universités de Strasbourg, Lille et Rouen.			
<b>Capacité d'accueil :</b>	<b>30 (5 par université)</b>	<b>Seuil d'ouverture :</b>	<b>15 au niveau interrégional</b>	
<b>Conditions d'inscription</b>	<b>Titre, diplôme, niveau, expérience...</b> <b>Diplôme d'infirmier français ou européen ou autorisation d'exercer le métier d'infirmier.</b>			
<b>Durée totale de la formation :</b>	<b>Cours :</b> 240 heures <b>TP :</b> <b>TD :</b>	<b>Stages :</b> 2 semaines (si expérience) 3 mois si non expérience	<b>FOD<sup>2</sup> :</b>	<b>Autre(s)<sup>3</sup> :</b>
<b>Modalités de formation :</b> Formation initiale <input type="checkbox"/> Formation par apprentissage <input type="checkbox"/> Formation continue <input checked="" type="checkbox"/>				
<b>Rédaction d'un mémoire ?</b> <b>Oui</b> <input checked="" type="checkbox"/> <b>Non</b> <input type="checkbox"/>				
<b>Frais de formation (hors apprentissage) :</b> <i>Droits spécifiques : 4020 €</i> <b>+ droits universitaires en vigueur dans l'établissement + médecine préventive (soit 178.57 € pour l'année universitaire 2010-2011)</b>  Les étudiants admis à suivre cette formation sont régulièrement inscrits à l'Université d'Angers et y acquittent les droits de scolarité fixés chaque année par arrêté inter ministériel et le droit de médecine préventive.				

**En cas de renouvellement/modification, éléments de suivi :**

	<b>1999-2000</b>		<b>2000-2001</b>		<b>2001-2002</b>	
	Inscrits	diplômés	Inscrits	diplômés	Inscrits	diplômés
Formation continue						
Formation apprentissage						
Formation initiale						

<sup>2</sup> FOD Formation Ouverte et à Distance<sup>3</sup> préciser sur l'annexe pédagogique (Annexe1)

<b>Organisation détaillée des enseignements, programme, volume horaire, stages....</b> (annexe 1)		
<b>Moyens</b> (préciser les moyens disponibles, les équipements le cas échéant) : Visites d'entreprises. Enseignement présentiel. Tutorat professionnel. Possibilité d'enseignement par visioconférence et formation à distance sur plate-forme de télé-enseignement. Partage de certains enseignements avec les internes de l'interrégion inscrits en DES de Santé au travail.		
<b>Modalités de contrôle des connaissances</b>	nature, durée des épreuves, matières, coefficients (annexe 2)	
<b>Noms, statut, Discipline et coordonnées des enseignants ou professionnels participant à la formation</b> Emargement obligatoire (annexe 3)		
<b>Évaluation financière :</b> (annexe 4)		
<b>Observations particulières :</b>		
<b>Date de mise en place</b> (ou de modification, suspension, suppression) : <b>année universitaire 2011/2012</b>		

**Date et signature du ou des responsables de la formation**

**Université d'Angers**

Annexe  
ORGANISATION DES ENSEIGNEMENTS

1

Intitulé du **D.I.U.** : D.I.U. de Santé au Travail – qualification Infirmier(e)

**UFR de rattachement et/ou Formation continue : Faculté de Médecine d'Angers**

**Date de mise en place du D.I.U. : année universitaire 2011/2012**

**STRUCTURATION**

Préciser les grandes orientations pédagogiques retenues et

- l'équilibre pédagogique global :  
volume des enseignements / volume des projets / durée du stage / autres modalités pédagogiques.
- la nature des grands domaines structurant les enseignements proprement dits et les volumes horaires globaux correspondants.

**ENSEIGNEMENTS :** Préciser l'agencement des unités d'enseignement au sein des grands domaines de formation en utilisant le tableau suivant :

Grand domaine	UE concernée	Compétences attendues	Disciplines concernées Droit / sciences humaines	Durée totale (en heures)	Modalités d'enseignement
Santé	<b>ENVIRONNEMENT HUMAIN, SOCIAL ET JURIDIQUE DE LA SANTE AU TRAVAIL</b>	A l'issue de ce module, l'étudiant devra être sensibilisé à l'environnement humain, social et juridique de la santé au travail  L'étudiant devra être capable d'identifier les relations et interactions travail et santé à travers l'étude de l'environnement de travail, des facteurs de risques professionnels, de leur mesure et de la physiologie du travail.	Santé au travail	40	Présentiel
Santé	<b>LES RELATIONS TRAVAIL - SANTE (1ère partie)</b>	A l'issue de ce module, l'étudiant devra être capable d'identifier les relations et interactions travail-santé à travers l'étude de la psychologie et la pathologie du travail des différents groupes de population au travail de son entreprise ainsi que dans l'environnement extérieur à l'entreprise.	Santé au travail	40	Présentiel
Santé	<b>LES RELATIONS TRAVAIL - SANTE (2ème partie)</b>	A l'issue de ce module, l'étudiant devra avoir intégré les aspects réglementaires, techniques et pratiques de la surveillance médicale, de l'amélioration du milieu de travail et devra avoir acquis des notions de base concernant l'adaptation du travail à l'homme, l'épidémiologie et la communication.	Santé au travail	40	Présentiel
Santé	<b>PRATIQUE DE LA SANTE AU TRAVAIL (1ère partie)</b>	A l'issue de ce module, l'étudiant devra être capable de gérer une infirmerie d'entreprise, s'insérer dans le système de santé au travail et dans l'entreprise.  Soit : I - Urgence en santé au travail Elaboration de protocoles	Urgences ou Communication/informatique	40	Présentiel
Santé	<b>PRATIQUE DE LA SANTE AU TRAVAIL (2ème partie)</b>	II - Communication en santé au travail ou bases essentielles d'épidémiologie et utilisation d'outils informatiques  Soit : (sur avis du responsable pédagogique) - 2 semaines de stage de 35 heures - 3 mois de stage pour ceux qui n'ont pas d'expérience en entreprise.	Santé au travail	40	Présentiel
	<b>Stage</b>			40	Stage
				Soit : 70h 280 h	

- La rubrique « modalités de l'enseignement » vise à préciser la nature et le volume des prestations pédagogiques qui, au-delà des catégories traditionnelles (cours, TD, TP), peuvent concerner de nouvelles formes d'enseignement.

**PROGRAMME DU DIPLOME INTER UNIVERSITAIRE  
DE SANTE AU TRAVAIL  
QUALIFICATION INFIRMIER(E)**

**MODULE 1**

**ENVIRONNEMENT HUMAIN, SOCIAL ET JURIDIQUE DE LA SANTE AU TRAVAIL**

- 1.1 - Le monde du travail .....
- 1.2 - Cadre juridique et organisationnel de la santé au travail .....
- 1.3 - Protection sociale et santé au travail .....
- 1.4 - Santé au travail dans le monde.....
- 1.5 - Sociologie du travail .....
- 1.6 - Recueil d'information .....

**MODULE 2**

**LES RELATIONS TRAVAIL / SANTE - 1ère partie**

- 2.1 - Introduction .....
- 2.2 - Les facteurs de risque professionnel et leurs mesures .....
- 2.3 - Physiologie du travail.....
- 2.4 - Introduction à l'ergonomie .....
- 2.5 - Gestion de services de santé et sécurité au travail .....

**MODULE 3**

**LES RELATIONS TRAVAIL / SANTE 2ème partie**

- 3.1 - Psychologie du travail .....
- 3.2 - Toxicologie industrielle
- 3.3 - Pathologies liées au travail .....
- 3.4 - Différents groupes de population au travail .....
- 3.5 - L'environnement extérieur à l'entreprise .....
- 3.6 - Notions de base de santé publique .....

**MODULE 4**

**PRACTIQUE DE LA SANTE AU TRAVAIL - 1ère partie**

- 4.1 - Surveillance médicale .....
- 4.2 - Adaptation Travail / Homme.....
- 4.3 - Approche système
- 4.4 - Amélioration du milieu du travail.....
- 4.5 - Epidémiologie .....
- 4.6 - Communication.....
- 4.7 - L'entretien médico-professionnel .....

**MODULE 5**

**PRACTIQUE DE LA SANTE AU TRAVAIL - 2ème partie**

- 5.1 - Risques technologiques majeurs .....
- 5.2 - Programmation et évaluation en santé au travail.....
- 5.3 - Gestion d'un service de médecine du travail .....
- 5.4 - Education pour la santé et promotion de la santé .....
- 5.5 - Soins en entreprise .....
- 5.6 - Relation et déontologie en médecine du travail .....

**MODULE 6**

**MODULE SPECIFIQUE OBLIGATOIRE (choix de l'Université de Bretagne Occidentale : 6.2 et 6.7)**

- 6.1 - Risques professionnels propres à certains secteurs d'activité .....
- 6.2 - Soins d'urgence .....
- 6.3 - Promotion de la santé et éducation sanitaire.....
- 6.4 - Handicap et travail .....
- 6.5 - Violence et harcèlement au travail.....
- 6.6 - Communication en entreprise .....
- 6.7 - Epi info...Utilisation des statistiques par tableur type « Excel » .....
- 6.8 - L'infirmière et la prévention TMS.....



**Université d'Angers**

Annexe  
MODALITES

DE

CONTROLE

DES

CONNAISSANCES

2

Intitulé du **D.I.U.** : D.I.U. de Santé au Travail – qualification Infirmier(e)

**UFR de rattachement et/ou Formation continue : Faculté de Médecine d'Angers**

**Date de mise en place du DU : année universitaire 2011/2012**

**Modalités de contrôle des connaissances** : nature, durée des épreuves, matières, coefficients...

**A - Chaque module doit être validé par :**

Un travail d'application de 10 à 15 pages dans l'entreprise de l'étudiant.

Les travaux d'application sont à remettre une semaine avant le début du module suivant. Ils font l'objet du suivi pédagogique.

Le candidat devra obtenir par module, la moyenne entre les deux épreuves dont le coefficient est 1.

Une seconde session écrite sera prévue.

**B - La rédaction d'un rapport de stage permettra la validation du stage.**

Il est l'aboutissement du travail tutoré. Les critères d'évaluation répondent aux mêmes modalités que les travaux d'application.

Le stage devra répondre à des objectifs déterminés en commun par le candidat, le maître de stage ou le tuteur et le directeur d'enseignement.

**C - Le mémoire :**

Le mémoire de 40 à 50 pages porte sur un travail de recherche appliquée à partir d'une situation dans l'entreprise où travaille l'étudiant.

Le thème sera choisi par le candidat en accord avec le directeur d'enseignement. Il est souhaitable que le tuteur soit le directeur de mémoire. Celui-ci donnera son avis sur la qualité du travail.

La soutenance a lieu devant un jury inter régional composé soit de 2 enseignants dont un infirmier encadrant de l'équipe pédagogique, soit d'un enseignant ET d'un professionnel autre (chef d'entreprise ou DRH, médecin inspecteur du travail, médecin du travail, ...).

Sont considérés reçus au mémoire, les étudiants ayant obtenu une note générale supérieure ou égale à **10/20**. Les critères d'évaluations porteront sur la présentation orale, la présentation écrite, le contenu scientifique ainsi que sur l'objet de la recherche et ses modalités d'application y compris la méthodologie utilisée.

**Si la note est inférieure à 10/20**, l'étudiant devra représenter son mémoire modifié à une session de rattrapage devant le jury de deuxième session.

**Récapitulatif :**

Le DIUST est attribué si :

- pour chaque module, une note minimum 10/20 a été donnée
- pour le rapport de stage, une note minimum 10/20 a été attribuée
- pour le mémoire (+ soutenance) une note minimum de 10/20 a été attribuée

**Université d'Angers**Annexe  
FICHE " ÉVALUATION FINANCIÈRE " "

4

Intitulé du **D.I.U.** : DIU de Santé au Travail – qualification infirmier(e)**UFR de rattachement et/ou Formation continue : Faculté de Médecine d'Angers****Date de mise en place du D.I.U. : année universitaire 2011/2012**

<b>DÉPENSES prévisionnelles</b>	<b>RECETTES prévisionnelles</b>
<p><b>Intervenants vacataires</b> : 6837 €</p> <p>2 modules de 40 heures à Angers : 80 h CM, soit 120 h ETD 120 * 40.70 € = 4884 € Charges sociales prévisionnelles : environ 1953 €</p> <p><b>Intervenants non vacataires</b> : 375 € (contrat « chargé de cours »)</p> <p><b>Frais de déplacement / hébergement</b> : 570 € (intervenante responsable de STRASBOURG)</p> <p><b>Frais pédagogiques</b> : 660 €</p> <p><b>Frais de gestion (30 % des recettes)</b> = 3618 €</p>	<p>Droits spécifiques d'inscription : 4020 € 5 inscrits maximum à Angers 3 inscrits au minimum</p> <p><b>3 * 4020 = 12060 €</b></p>
<b>TOTAL 12 060 €</b>	<b>TOTAL 12 060 €</b>

**Université d'Angers**

Intitulé du **D.I.U.** : DIU de Santé au Travail – qualification infirmier(e)

**UFR de rattachement et/ou Formation continue :** Faculté de Médecine d'Angers

**Date de mise en place du D.I.U. :** année universitaire 2011/2012

**Intitulé de la formation :**

Période :

Vos réponses nous permettront d'améliorer les contenus mais aussi l'organisation des formations. Vous noterez chaque aspect de la formation cité ci-dessous en entourant la note qui vous convient - "1" étant la note la plus faible et "6" la note la plus élevée.

**1 - Le contenu annoncé de la formation correspondait-il à vos attentes :**

**- sur le plan professionnel ?** Pas du tout - 1 - 2 - 3 - 4 - 5 - 6 - Parfaitement

**- sur le plan personnel?** Pas du tout - 1 - 2 - 3 - 4 - 5 - 6 - Parfaitement

Commentaires : .....  
.....  
.....

**2 - Estimez-vous que les objectifs fixés au début de la formation ont été atteints ?**

Pas du tout - 1 - 2 - 3 - 4 - 5 - 6 - Parfaitement

Commentaires : .....  
.....  
.....

**3 - Avez-vous acquis de nouvelles compétences permettant des applications pratiques immédiates dans votre contexte professionnel ?**

Très peu - 1 - 2 - 3 - 4 - 5 - 6 - Beaucoup

Quelles difficultés de mise en œuvre pensez-vous rencontrer ? .....  
.....  
.....

**4 - Avez-vous obtenu réponse à toutes vos questions ?**

Pas du tout - 1 - 2 - 3 - 4 - 5 - 6 - Parfaitement

Précisez : .....

**Université d'Angers**

Annexe

FICHE d'EVALUATION

À remplir

par

les

étudiants/stagiaires

6

Intitulé du **D.I.U.** : DIU de Santé au Travail – qualification infirmier(e)

**UFR de rattachement et/ou Formation continue : Faculté de Médecine d'Angers**

**Date de mise en place du D.I.U. : année universitaire 2011/2012**

### 1- PRATIQUE PEDAGOGIQUE

**La préparation à ce DU vous apparaît- elle, dans son ensemble :**

très positive  positive  Insuffisante  très insuffisante

**Le nombre d'heures dévolu au D.U vous semble t-il :**

suffisant  insuffisant

**Les supports pédagogiques (ouvrages de références, photocopiés, tirages) sont-ils :**

suffisants  insuffisants  trop lourds

**Avez-vous rencontré des problèmes pédagogiques ?**

si OUI, lesquels ?

**Quelles améliorations pourraient être apportées ?**

### 2- RELATIONS AVEC L'ENSEIGNANT

**L'animation vous semble t-elle :**

suffisante  insuffisante  trop technique

**La ponctualité vous semble t-elle :**

très satisfaisante  satisfaisante  peu satisfaisante

**La qualité de vos relations avec l'enseignant a-t-elle été :**

très satisfaisante  satisfaisante  peu satisfaisante

**Quelles améliorations pourraient être apportées ?**

### 3- ORGANISATION GENERALE

**Rencontrez-vous des difficultés sur le plan administratif ?**

OUI  NON

si OUI, lesquelles

**L'organisation générale (informations, planning, ...) vous semble-t-elle :**

très satisfaisante  satisfaisante  peu satisfaisante

**Quelles améliorations pourraient être apportées ?**

### 4 Utilisation dans la pratique professionnelle

### 5 - AUTRES OBSERVATIONS ET SUGGESTIONS

### 9.5. DEMANDE DE RENOUVELLEMENT DU DIU MEDECINE ET SANTE DE L'ADOLESCENT (UFR MEDECINE)

*Avis favorable du CEVU du 23 mars 2010.*

Le conseil d'administration approuve la demande de renouvellement du DIU Médecine et santé de l'adolescent (UFR Médecine).

## DIPLOME INTERUNIVERSITAIRE

### « MÉDECINE ET SANTÉ DE L'ADOLESCENT »

### RENOUVELLEMENT AVEC MODIFICATIONS

**UFR de rattachement :** Faculté de Médecine d'Angers ; Université d'Angers

**Enseignant responsable :** Pr Philippe DUVERGER

**UFR participantes et responsable local :**

**Amiens :** Pr. B. BOUDAILLIEZ

**Aix-Marseille :** Pr. M. RUFO

**Nantes :** Pr. M. AMAR

**Poitiers :** Pr. D. MARCELLI

**Tours :** Dr. M. FILLATRE

**Paris V :** Pr. MR MORO

**Rouen (en cours d'habilitation) :** Pr P. GERARDIN

**Coordonnateur interrégional :** Pr Philippe DUVERGER (jusqu'en 2010-2011)

Pr Priscille GERARDIN (à compter de l'année universitaire 2011-2012)

Avis du Conseil d'UFR	<input checked="" type="checkbox"/> Favorable <input type="checkbox"/> Défavorable	En date du 19/01/2011
Avis du CEVU	<input type="checkbox"/> Favorable <input type="checkbox"/> Défavorable	En date du 23/03/2011
Avis du CA	<input type="checkbox"/> Favorable <input type="checkbox"/> Défavorable	En date du

Avis des rapporteurs observations :

Cadre réservé aux enseignants rapporteurs

<b>Enseignant responsable</b>	<b>Nom : Pr Philippe DUVERGER</b> <b>Service de Psychiatrie de l'enfant et de l'adolescent – Pôle enfant.</b> <b>CHU - Angers</b>	<b>Statut : PU-PH</b> <b>Téléphone : 02 41 35 44 42</b> <b>Email :</b> <a href="mailto:PhDuverger@chu-angers.fr">PhDuverger@chu-angers.fr</a>	
	<b>UFR de rattachement :</b> Faculté de Médecine d'Angers Rue Haute de Reculée 49045 ANGERS CEDEX	<b>Département Formation Médicale Continue :</b> <b>Téléphone : 02 41 73 59 44</b> <b>Fax : 02 41 73 58 38</b> <b>Email :</b> <a href="mailto:nathalie.menar@univ-angers.fr">nathalie.menar@univ-angers.fr</a>	
<b>Niveau</b>	<input type="checkbox"/> pré-universitaire <input type="checkbox"/> 1 <sup>er</sup> cycle <input type="checkbox"/> 2 <sup>ème</sup> cycle <input checked="" type="checkbox"/> 3 <sup>ème</sup> cycle		
<b>Public(s) concerné(s)</b>	<input type="checkbox"/> formation initiale <input type="checkbox"/> poursuite d'études <input checked="" type="checkbox"/> formation continue		
<b>Objectifs Généraux</b>	<p>Approfondir les connaissances sur l'adolescence dans ses multiples aspects (physiologiques, médicaux, psychologiques, sociologiques, éducatifs, ...)</p> <p>Approfondir l'étude des interactions entre les domaines : somatique, psychopathologique, sociologique et éducatif et leur retentissement réciproque sur l'adolescent.</p> <p>Acquérir une aptitude pour les médecins généralistes, médecins scolaires, médecins du sport, pédiatres, psychiatres et membres des équipes au contact d'adolescents à travailler de façon complémentaire, coordonnée et cohérente.</p> <p>Travailler dans une perspective de santé globale de l'adolescent en ouvrant un débat pluridisciplinaire.</p>		
<b>Capacité d'accueil :</b>	<b>50 personnes maximum</b>		
<b>Conditions d'inscription</b>	<p>Médecins généralistes, médecins scolaires, médecins du sport, pédiatres, psychiatres et autres spécialistes.</p> <p>Membres des équipes pluridisciplinaires des services de pédiatrie et de psychiatrie : psychologues, cadres, infirmiers, éducateurs, travailleurs sociaux... ayant une formation universitaire ou cinq années d'exercice professionnel dans ces champs et désireux d'approfondir leur formation initiale.</p> <p>Adresser une lettre de motivation et un CV avant la fin du mois de septembre de l'année en cours à l'attention du coordonnateur de l'enseignement. La sélection des candidats s'effectue en octobre.</p>		
<b>Durée totale de la formation : 2 ans</b>	<b>Cours Théoriques :</b> <b>1<sup>ère</sup> année : 130 heures</b> <b>2<sup>ème</sup> année : 24 heures</b>	<b>Stage : /</b>	<b>Autre(s)</b>

<b>Production d'un mémoire</b>		<b>Oui</b> <input checked="" type="checkbox"/>	<b>Non</b> <input type="checkbox"/>	
<b>Droits d'inscription :</b>				
1 <sup>ère</sup> année :				
- droits spécifiques : étudiants : 380 €		individuels : 980 €	entreprises : 1680 €	
2 <sup>ème</sup> année :				
- droits spécifiques : étudiants : 80 €		individuels : 80 €	entreprises : 80 €	
<b>+ droits universitaires en vigueur dans l'établissement + médecine préventive (soit 178.57 € pour l'année universitaire 2010-2011)</b>				
Les étudiants admis à suivre cette formation sont régulièrement inscrits à l'Université d'Angers et y acquittent les droits de scolarité fixés chaque année par arrêté inter ministériel et le droit de médecine préventive.				
<b>Organisation détaillée des enseignements, programme, volume horaire, stages....</b> (annexe 1)				
<b>Modalités de contrôle des connaissances</b>	Le D.I.U. est validé par : §La fréquentation régulière des enseignements. §La soutenance d'un mémoire (elle doit avoir lieu dans les deux années suivant la fin de l'année de l'enseignement où a été prise l'inscription). Dans certains cas exceptionnels et sous réserve d'acceptation de dérogation (maladie...) par le Comité Pédagogique, ce délai peut être dépassé. Une appréciation favorable (A, B, ou C) à la soutenance est nécessaire pour obtenir le diplôme. En cas d'appréciation défavorable (D et E), la soutenance n'est pas validée.			
<b>Noms, statut, Discipline et coordonnées des enseignants ou professionnels participant à la formation</b> (Cf. : annexe 1)				
<b>Evaluation financière :</b> (Annexe 2)				
<b>Evaluation de l'enseignement – fiche pédagogique :</b> (Annexe 3)				
<b>Date de mise en place :</b> <b>Année universitaire 2010-2011</b>				

**Date et signature du ou des responsable(s) de la formation**



**UNIVERSITE D'ANGERS**  
**Faculté de Médecine**

Annexe 1  
ORGANISATION des ENSEIGNEMENTS

**D.I.U. Médecine et santé de l'adolescent**

Les enseignements se déroulent à la Maison des Adolescents à Paris, 14<sup>ème</sup>.

**A) CALENDRIER DE LA FORMATION**

- Date limite de préinscription : 26 septembre 2010
- Date limite d'inscription : 18 octobre 2010
- Date de début de l'enseignement : 13 janvier 2011

**B) PROGRAMME DE L'ENSEIGNEMENT**

L'enseignement dure deux ans (130 heures). La première année comporte 20 journées d'enseignement (10 regroupements mensuels de deux jours consécutifs) + une journée nationale annuelle de médecine et santé de l'adolescent en décembre. Chaque journée se compose de 3 exposés théoriques principaux (1h30 chacun) suivi d'un séminaire clinique (1h30) avec présentation orale et/ou vidéo. La deuxième année est consacrée à l'approfondissement de la clinique adolescent et à la soutenance du mémoire.

**§1<sup>ère</sup> ANNEE :**

**A - Généralités sur l'adolescence**

Historique du concept, approche ethnologique et sociologique, approche psychologique et éducative, crise d'adolescence, crise familiale et crise de société, le droit à l'adolescence...

**B - Les grands problèmes somatiques à l'adolescence**

Puberté normale et pathologique, évaluation des modifications symptomatiques des maladies au cours de l'adolescence, maladie chronique (diabète, insuffisance rénale, myopathie, épilepsie,...), orthopédie et atteinte motrice, pathologie de la croissance pubertaire, traumatologie, conduites à risque, médecine du sport, pathologie émergente à l'adolescence : pathologie gynécologique, conduite sexuelle chaotique, grossesse à l'adolescence, dermatologie...

**C - Approche psychiatrique et psychopathologique**

Retentissement psychologique des maladies somatiques à cet âge, intégration du corps malade dans l'équilibre psychique de l'adolescent, problèmes spécifiques de psychiatrie à l'adolescence : dépression, tentatives de suicide, pathologie des conduites alimentaires, de sommeil, passages à l'acte, violence et psychopathie, toxicomanie, épisode psychotique aigu, psychose, pathologie liée à la scolarité, etc....

**D - Séminaires cliniques interdisciplinaires**

L'objectif de ces séminaires est d'illustrer par des cas cliniques (Vidéo.) l'importance d'une approche multidisciplinaire et d'une compréhension globale de l'adolescence.

**§2<sup>ème</sup> ANNEE :** 2 modules complémentaires (24 heures) répartis en 2 regroupements de 2 jours et la soutenance du mémoire.

**C) PROGRAMME DETAILLE ET LISTE DES INTERVENANTS**

Enseignements 1 <sup>ère</sup> année (indiquer les matières obligatoires ou à options)	Horaires			Intervenants		
	C.M.	T.D	T.P	Durée et période	Nom	Qualité
<b>ADOLESCENCE (1)</b> - Accueil et présentation de l'enseignement  - Une histoire de l'adolescence - L'adolescence : un travail psychique particulier - Séminaire clinique	1.5  1.5 1.5 1.5			Janvier - J1	Pr. P. Duverger, Pr. P. Gérardin, Pr. M.R. Moro, Pr. B. Boudailliez  Dr P. Huerre Pr P. Jeamment Pr. M. Rufo	PU-PH Psychiatrie CHU Angers PU-PH Psychiatrie CHU Rouen PU-PH Psychiatrie MDA Paris PU-PH Pédiatrie CHU Amiens  PH Psychiatrie Erasme Antony PU-PH Psychiatrie Paris PU-PH Psychiatrie Marseille
<b>PUBERTÉ</b> - La relation du somatique avec l'adolescent ; point de vue d'un pédiatre - La puberté physiologique et ses variations - Les retards pubertaires - Séminaire vidéo	1.5 1.5 1.5 1.5			J2	Dr D. Armengaud Dr F. Despert Pr R. Coutant Pr P. Duverger	PH Pédiatrie Paris PH Pédiatrie CHRU Tours PU-PH Pédiatrie CHU Angers PU-PH Psychiatrie CHU Angers
<b>ADOLESCENCE (2)</b> - L'adolescent et le professionnel de santé : une rencontre satisfaisante ? - Narcissisme et adolescence - Crise et urgence - Séminaire vidéo	1.5 1.5 1.5 1.5			Février J3	Mme M. Choquet Pr. F. Marty Pr V. Delvenne Pr P. Duverger	INSERM Paris Pr Psychologie Paris Pédopsychiatre Bruxelles PU-PH Psychiatrie CHU Angers
<b>URGENCES ET ADOLESCENCE</b> - Adolescent(e) et parents en consultation libérale - Urgences psychiatriques à l'adolescence. Expérience du CPOA. - L'Accueil des adolescents au service des urgences - Séminaire clinique – Aspects transculturels et adolescence	1.5 1.5 1.5 1.5			J4	M.P. Archambeaud Dr MJ Guedj Dr G. Picherot Pr M.R. Moro	Médecin généraliste Paris PH Psychiatrie Ste Anne Paris PH Pédiatrie CHU Nantes PU-PH Psychiatrie MDA Paris
<b>SEXUALITE ET ADOLESCENCE</b> - Crise d'adolescence – crise de la famille – familles recomposées - Adolescents et sexualité. Expérience d'un planning familial - Le pubertaire - séminaire recherche	1.5 1.5 1.5 1.5			Mars - J5	Pr. G. Schmit Mme Lesaunier Pr P. Gutton Pr B. Falissard	PU-PH Psychiatrie Reims Cons. conjugale Quimper PU-PH Psychologie Aix-en-Provence

	Horaires				Intervenants	
	C.M.	T.D	T.P	Durée et période	Nom	Qualité
<p align="center"><b>Enseignements 1<sup>ère</sup> année</b> (indiquer les matières obligatoires ou à options)</p>						
<ul style="list-style-type: none"> <li>- les différences fille-garçon dans la demande de soins à l'adolescence</li> <li>- Le passage de la sexualité infantile à la sexualité adulte. Enjeux narcissiques et issues pathologiques</li> <li>- Grossesse à l'adolescence et parentalité.</li> <li>- Séminaire vidéo</li> </ul>	1.5 1.5 1.5 1.5			J6	Dr J. Jacquin Pr F. Ladame Pr D. Sibertin-Blanc Pr P. Duverger	PU-PH Inserm Paris PH pédiatrie Paris Psychiatre Genève PU-PH psychiatrie Nancy PU-PH Psychiatrie CHU Angers
<p><b>DEPRESSIONS A L'ADOLESCENCE</b></p> <ul style="list-style-type: none"> <li>- Les formes de la dépression à l'adolescence</li> <li>- L'idée de mort et l'adolescence sont-elles liées ?</li> <li>- Suicide et tentative de suicide à l'adolescence</li> <li>- Séminaire clinique</li> </ul>	1.5 1.5 1.5 1.5			Avril - J7	Dr J. Malka Pr P. Baudry Dr X. Pommereau Pr M. Rufo	PH psychiatrie CHU Angers PU Anthropologie Bordeaux 3 PH Psychiatrie Bordeaux PU-PH psychiatrie Marseille
<p><b>PSYCHOSES ET ETATS LIMITES A L'ADOLESCENCE</b></p> <ul style="list-style-type: none"> <li>- La question de la psychose à l'adolescence</li> <li>- Episode psychotique aigu à l'adolescence</li> <li>- Etats limites et adolescence</li> <li>- Séminaire vidéo</li> </ul>	1.5 1.5 1.5 1.5			J8	Dr M. Botbol Dr M. Speranza Pr D. Marcelli Pr P. Duverger	Psychiatre - Paris PH Psychiatrie Versailles PU-PH Psychiatrie Poitiers PU-PH Psychiatrie CHU Angers
<p><b>ADOLESCENCE ET LOIS</b></p> <ul style="list-style-type: none"> <li>- Quand l'adolescence est-elle difficile ?</li> <li>- L'adolescence : le regard de l'assistante sociale</li> <li>- Adolescence et autorité</li> <li>- Séminaire vidéo</li> </ul>	1.5 1.5 1.5 1.5			Mai - J9	Pr. A. Benjelloun Mme M. Dubard Pr D. Marcelli Pr P. Duverger	Pédopsychiatre Casablanca Assistante sociale MDA Paris PU-PH Poitiers PU-PH CHU Angers
<p><b>TROUBLES DES CONDUITES ALIMENTAIRES A L'ADOLESCENCE</b></p> <ul style="list-style-type: none"> <li>- Anorexie mentale et boulimie : clinique et approche psychopathologique / principes de prise en charge thérapeutique</li> <li>- Approche somatique de l'anorexie mentale</li> <li>- Séminaire clinique</li> </ul>	3 1.5 1.5			J10	Pr M. Corcos Dr C. Blanchet Pr M.R. Moro et coll	PU-PH Paris PH Endocrin. -MDA Paris PU-PH MDA Paris
<p><b>VIOLENCES A L'ADOLESCENCE</b></p> <ul style="list-style-type: none"> <li>- L'adolescent victime. Suspicion d'agressions sexuelles : conduite à tenir</li> </ul>	1.5			Juin - J11	Dr C. Rey-Salmon	PH Pédiatrie Paris

	Horaires			Intervenants		
	C.M.	T.D	T.P	Durée et période	Nom	Qualité
	<b>Enseignements 1<sup>ère</sup> année</b> (indiquer les matières obligatoires ou à options)					
<ul style="list-style-type: none"> <li>- L'adolescent violent, victime ou acteur ?</li> <li>- Adolescence et justice</li> <li>- Séminaire clinique</li> </ul>	1.5 1.5 1.5				Dr H. Lida-Pulik Mme S. BARBAUD Pr M. Rufo	PH Psychiatrie Versailles Magistrat TGI Angers PU-PH Psychiatrie Marseille
<b>TABLE RONDE : MALADIES CHRONIQUES A L'ADOLESCENCE (1)</b> <ul style="list-style-type: none"> <li>- Adolescence et maladie chronique : retentissement réciproque</li> <li>- L'observance thérapeutique</li> </ul> Soutenances publiques des mémoires des participants inscrits au D.I.U. au cours de l'année universitaire précédente	1.5 1.5 5			J12	Dr S. Lemerle Pr B. Boudailliez	PH Pédiatre CHI Créteil PU-PH Pédiatre CHU Amiens
<b>ADOLESCENCE ET SCOLARITÉ</b> <ul style="list-style-type: none"> <li>- Quand penser devient douloureux : la pathologie liée à la scolarité.</li> <li>- Une prévention en collèges et lycées est-elle possible ?</li> <li>- Approches itinérantes pour âmes vagabondes</li> <li>- Séminaire vidéo</li> </ul>	1.5 1.5 1.5 1.5			Septembre J13	Dr N. Catheline Dr Y. Gervais Dr Girard et Dr S. Perot Pr P. Duverger	PH Psychiatre CHU Poitiers Psychosociologue Poitiers Psychiatres Marseille PU-PH Psychiatre CHU Angers
<b>ADDICTIONS</b> <ul style="list-style-type: none"> <li>- Addictions – du risque à la dépendance</li> <li>- Jeux vidéo et adolescence</li> <li>- Rituels d'initiation et conduites à risques à l'adolescence</li> <li>- Séminaire clinique</li> </ul>	1.5 1.5 1.5 1.5			J14	Pr J.L. Venisse M. Stora Pr D. Lebreton Pr M.R. Moro et coll	PU-PH Psychiatre CHU Nantes Psychologue (Paris) PU Sociologie Strasbourg PU-PH psychiatre MDA Paris
<b>MALADIES CHRONIQUES ET ADOLESCENCE (2)</b> <ul style="list-style-type: none"> <li>- La myopathie à l'adolescence</li> <li>- L'insuffisance rénale à l'adolescence</li> <li>- Sport et adolescence</li> <li>- Séminaire clinique</li> </ul>	1.5 1.5 1.5 1.5			Octobre J15	Dr A. Delaubier Pr P. Cochat et Dr H. Desombre Dr. C. Maître Pr. M. Rufo	PH Rééd. Fonctionnelle Poitiers PU-PH Pédiatrie Lyon PH Psychiatrie Lyon Endocrinologue INSEP – Paris PU-PH Psychiatrie Marseille
<b>MALADIES CHRONIQUES ET ADOLESCENCE (3)</b> <ul style="list-style-type: none"> <li>- L'abord somatique et psychologique de l'adolescent diabétique</li> <li>- Orthopédie à l'adolescence</li> <li>- Adolescence et handicap</li> <li>- Séminaire vidéo</li> </ul>	2 1.5 1.5 1.5			J16	Dr N. Tubiana-Rufi et Mme C. Rocaboy Dr P. Mary Dr M. Caffisch Pr P. Duverger	PH Pédiatrie Paris Psychologue Paris PH Chirurgie Pédiatrique Paris Médecin HUG Genève PU-PH Psychiatrie CHU Angers

	Horaires				Intervenants	
	C.M.	T.D	T.P	Durée et période	Nom	Qualité
<b>Enseignements 1<sup>ère</sup> année</b> (indiquer les matières obligatoires ou à options)						
<b>L'ADOLESCENT ET LE DROIT</b> - L'adolescent à l'hôpital. Loi du 4 mars 2002 - L'adolescence a –t-elle sa place dans le droit français ? - L'adolescence et ses pairs : dynamique de groupe - Séminaire vidéo	1.5 1.5 1.5 1.5			Nov. - J17	Dr C. Rey-Salmon Pr G. Raymond J.B. Chapelier Pr. M.R. Moro	PH Pédiatrie Paris PU-PH Droit CHU Poitiers MCU Psychologie Poitiers PU-PH MDA Paris
<b>MALADIES CHRONIQUE A L'ADOLESCENCE (4)</b> - L'adolescent et sa peau - La mucoviscidose à l'adolescence - L'asthme de l'adolescent - Approche éducative et adolescence	1.5 1.5 1.5 1.5			J18	Dr J.P.Claudel Pr J.L Giniès Dr N. Faure P. CALDATO et M. KAGAN	Dermatologue Tours PU-PH Angers PH Pédiatrie Tours Educ. Spécialisé MDA Paris Educ. Spécialisé MDA Paris
<b>THERAPEUTIQUES</b> - Les structures de soins médico-psychologiques à l'adolescence - Equipes mobiles et psychiatrie à l'adolescence - Groupe de parents d'adolescents. Associations - Le « réseau Dabanta » - Adolescence et thérapie familiale - Ateliers thérapeutiques médiatisés chez les adolescents - Les unités de soins et les maisons pour adolescents - Synthèse générale et évaluation du D.I.U.	1.5 1.5 1.5 1.5 1.5 1.5 1.5 1			Déc. -J19   J20	Dr Y. Loisel Dr V. Garcin Associations Dr G. Bibette Dr M. Filatre Dr T. Rochet Dr A. Fuseau et Pr P. Gérardin Pr P. Duverger	Psychiatrie Paris PH Psychiatrie Lille Paris Médecine réseau DABANTA Bayonne PH Psychiatrie Tours PH Psychiatrie Bron PH psychiatrie Le Havre PU-PH Psychiatrie CHU Rouen PU-PH Psychiatrie CHU Angers
Journée annuelle nationale du D.I.U. de Médecine et santé de l'Adolescent – (Société française pour la santé de l'adolescent) inscription gratuite pour les stagiaires du D.I.U.	8			J21		
Total	<b>130 h</b>	h	h	h		
Soit h équivalent T.D.	195 h	h	h	h		

	Horaires				Intervenants	
	C.M.	T.D.	T.P.	Durée et période d'enseignement	Nom	Qualité
<p align="center"><b>Enseignements 2<sup>ème</sup> année</b> (indiquer les matières obligatoires ou à options)</p> <p><b>ACCUEIL DE L'ADOLESCENT</b></p> <ul style="list-style-type: none"> <li>- Les langages de l'accueil</li> <li>- L'accueil comme moment thérapeutique</li> <li>- Les modalités d'accueil selon le lieu d'accueil</li> <li>- Mise en situation (jeux de rôle) : Adolescent qui ne demande rien, amené par ses parents</li> <li>Adolescent avec conduites à risques à répétition</li> <li>Adolescent agité...</li> </ul>	3			Mars J1	Pr B. Boudailliez D. Dray A. Harf P. Cottin	PU-PH CHU Amiens Paris MDA Cochin MDA Nantes
	3				Dr J Thiberville Dr M. Fillatre Dr R de Tournemire	M. généraliste Maromme Praticien attaché Tours
<p><b>ACCUEIL DE L'ADOLESCENT MIGRANT ET SA FAMILLE</b></p> <ul style="list-style-type: none"> <li>- L'adolescence est-elle universelle ?</li> <li>- Négocier une relation avec l'adolescent et sa famille</li> <li>- La question de la traduction et de la médiation</li> <li>- Les représentations en jeux</li> <li>- Mise en situation (jeux de rôle) : Malentendus culturels</li> <li>Ruptures de liens</li> </ul>	3			J2	Pr M.R. Moro Et E. Sebbag	PU-PH MDA Paris Infirmière MDA Paris
	3				Dr T. Ferradji et Dr Nora Bouaziz	PH Chef de clinique
<p><b>ADOLESCENT ET MALADIES AU LONG COURS Croyances et attitudes du côté :</b></p> <ul style="list-style-type: none"> <li>- des médecins</li> <li>- du médecin adulte</li> <li>- de l'adolescent</li> <li>- des parents</li> <li>- Mise en situation (jeux de rôle) : Non observance, rupture</li> <li>Attachement à l'équipe médicale</li> <li>Gestion de la transition</li> </ul>	3			Juin J1	Pr B. Boudailliez Dr P. Jacquin Mme C. Rocaboy Dr C. Antoine	PU-PH CHU Amiens Médecin libéral Paris Psychologue Paris
	3				Dr G. Picherot Dr S. Lemerle Dr P. Lamour	PH CHU Nantes PH CHI Créteil Directeur IREPS Nantes

<b>ADOLESCENT ET MALADIES AU LONG COURS</b> <b>Représentations individuelles, culturelles et métissages :</b> - des médecins - des familles - des adolescents  - Mise en situation (jeux de rôle) : Non observance, ruptures Voyage au pays Métissages	3						Pr T. Baubet M. C. Di	PU-PH Psychiatrie Bobigny Psychologue Paris
	3						Pr M.R. Moro Dr S. Bouznah	PU-PH MDA Paris Coordinateur de formation et recherche IPAOS
	Total	24 h	h	h	h	h		
	Soit h équivalent T.D.	36 h	h	h	h	h		

Membres du bureau pédagogique :

Pr P. DUVERGER, Pr D. MARCELLI, Pr Ph JEAMMET, Pr J.-L. GINIES, Pr B. BOUDAILLIEZ, Pr M. RUFO, Pr M.R. MORO, Mr M. AMAR, Dr D. ARMENGAUD, Dr N. CATHELINE, Dr F. COSSERON, Dr M. FILLATRE, Dr S. LEMERLE, Dr J. MALKA, Dr G. PICHEROT, Dr C. REY, Pr R. SENAND, Dr P. JACQUIN, Dr C. SALINIER

**UNIVERSITE D'ANGERS**  
**Faculté de Médecine**  
 Annexe 2  
 FICHE DÉPENSES PRÉVISIONNELLES  
**D.I.U. Médecine et santé de l'adolescent**

NATURE de DEPENSES	MONTANTS	OBSERVATIONS
<b>FRAIS DE PERSONNELS</b>		
<b>Intervenants vacataires</b>	<b>7000</b>	
Heures TD (taux 40.70)	5000	
Charges	2000	40 %
<b>Prestations sur facture</b>		
<b>Personnels IATOS Titulaires</b>		
Heures supplémentaires		
Services statutaires		
Charges		
<b>Vacataires non enseignants</b>	<b>14000</b>	Secrétaire pédagogique
Heures	10000	
Charges	4000	40 %
	<b>21000</b>	
<b>FRAIS PEDAGOGIQUES</b>		
Fournitures		
Achats d'ouvrages		
Reprographie		
Frais divers		
	<b>1000</b>	
<b>FRAIS DE DEPLACEMENTS</b>		
Déplacements de personnels	10000	
Déplacements de stagiaires		
Frais divers		
	<b>10000</b>	
<b>FRAIS GENERAUX</b>		
Affranchissement et téléphone		
Publicité	5296	
Frais divers		
	<b>5296</b>	
Autres (Précisez)		
Reversement à la Composante	15984	30 % des recettes
<b>TOTAL 1</b>		
<b>TOTAL 2 Dépense prévisionnelle totale</b>	<b>53280</b>	



Coût de la formation (total 2)	<b>53280</b>
Effectif (proposé en fonction de l'effectif 2009-2010)	46 personnes en 1 <sup>ère</sup> année 50 personnes en 2 <sup>ème</sup> année
Droit d'inscription proposé	<b><u>Droits spécifiques</u> :</b> <b>1<sup>ère</sup> année : étudiants : 380 € – individuels : 980 € – entreprises : 1680 €</b> <b>2<sup>ème</sup> année : 80 €</b> <b>+ <u>Droits universitaires</u> en vigueur cursus licence (178.57 € en 2010-2011)</b>
Recettes prévisionnelles	<b>53280 € = (380*7) + (980*27) + (1680*12) + (80*50)</b>

**UNIVERSITE D'ANGERS**  
**Faculté de Médecine**

*Annexe 3*  
**FICHE PÉDAGOGIQUE**  
**D'ÉVALUATION DE LA FORMATION**

**D.I.U. MEDECINE ET SANTE DE L'ADOLESCENT**

**EVALUATION DU DIU**  
**EN FIN D'ENSEIGNEMENT**

- 1 - L'ORGANISATION**
- 2 - LES METHODES DE TRAVAIL**
- 3 - L'ANIMATION**
- 4 - LE CONTENU**
- 5 - LES RESULTATS**
- 6 - LES QUESTIONS OUVERTES**

A renvoyer à :

Pr. Philippe DUVERGER  
Service de Psychiatrie de l'Enfant et de l'Adolescent\*  
CHU - Centre R. Debré  
4, rue Larrey  
49933 – ANGERS Cedex 9

**1 - L'ORGANISATION DE L'ENSEIGNEMENT**

**1.1. J'ai été informé assez tôt des dates de cet enseignement :**

oui  non

**1.2. On m'a prévenu assez tôt du thème et des objectifs de cet enseignement :**

oui  non

**1.3. Les conditions de travail (matériel, locaux, horaires) m'ont paru bonnes :**

oui  non

**1.4. Vos commentaires sur l'organisation (locaux, horaires, etc...) de l'enseignement :**

.....  
.....  
.....  
.....  
.....  
.....  
.....



### 3 - L'ANIMATION

#### Pendant cette formation

**3.1. J'ai pu exprimer librement mon opinion :**

oui  non

**3.2. La régulation des prises de parole m'a paru bonne :**

oui  non

**3.3. J'ai trouvé l'animation générale de cet enseignement efficace :**

oui  non

**3.4. Vos commentaires sur l'animation :**

.....

.....

.....

.....

.....

.....

#### 4 - LE CONTENU

**Il s'agit à la fois de l'information donnée et de la prestation des conférenciers**

**4.1. D'une manière générale le contenu de l'information était satisfaisant :**

oui  non

**4.2. La répartition des enseignements (médecine somatique, psychiatrie, psychologie, sociologie, autres...) était satisfaisante :**

oui  non

**4.3. Le séminaire (contenu, forme...) a apporté une illustration satisfaisante de l'enseignement théorique :**

oui  non

**4.4. Vos commentaires sur le contenu des cours théoriques (manque, excès, répétition...) :**

.....  
.....  
.....  
.....  
.....  
.....

## 5 - LES RESULTATS

**5.1. Cet enseignement a répondu à certains problèmes que pose mon activité professionnelle :**

oui  non

Si oui, lesquels ?

.....

.....

.....

.....

.....

.....

**5.2. Il m'a motivé à mettre en pratique les connaissances acquises :**

oui  non

**5.3. Il est susceptible de modifier mon exercice professionnel :**

oui  non

**5.4. Il m'a incité à améliorer ces connaissances à travers d'autres actions de formation :**

oui  non

**5.5. Vos commentaires sur les résultats de cet enseignement :**

.....

.....

.....

.....

.....

.....

**6 - QUESTIONS OUVERTES**

**6.1. Quels aspects de cette formation vous ont laissé une impression favorable ?**

.....  
.....  
.....  
.....  
.....  
.....

**6.2. Quels aspects de cette formation vous ont laissé une impression défavorable ?**

.....  
.....  
.....  
.....  
.....  
.....

**6.3. Quelle forme de suivi souhaiteriez-vous donner à cette formation ?**

.....  
.....  
.....  
.....  
.....  
.....

**6.4. Autres commentaires :**

.....  
.....  
.....  
.....



### COTATION DE LA CIBLE

0 : pas du tout, insatisfait 1 : partiellement, à peine, pas vraiment satisfait 2 : de façon correcte, satisfait 3 : tout à fait, très satisfait.
--

### DEFINITION DES AXES

- 1 - **L'organisation** (nombre de participants, organisation de la journée, cours théoriques, discussion, séminaire) était satisfaisante.
- 2 - Le choix de **deux journées** consécutives en fin de semaine (jeudi - vendredi) est satisfaisant.
- 3 - Les conditions d'**accueil** vous convenaient.
- 4 - Les **horaires** vous convenaient.
- 5 - La **méthode** de travail vous a permis une participation active.
- 6 - La convivialité entre les participants a permis un **échange d'informations professionnelles** satisfaisant.
- 7 - Les **techniques pédagogiques** utilisées vous ont apporté satisfaction.
- 8 - **L'animation** des différents séminaires était satisfaisante.
- 9 - La qualité pédagogique des **conférenciers** était satisfaisante.
- 10 - Vous pensez avoir acquis de **nouvelles connaissances théoriques**.
- 11 - Vous pensez avoir acquis un nouveau **savoir-faire** susceptible de modifier votre pratique professionnelle.
- 12 - Cette formation a globalement satisfait vos **attentes**.

### REGROUPEMENT DES AXES

- 1-2-3-4 : Questions ayant trait à l'organisation matérielle.
- 5-6-7-8 : Questions concernant la qualité pédagogique.
- 9-10-11-12 : Questions concernant le contenu scientifique.

**+ cible en annexe**

# CONSEIL D'ADMINISTRATION

24 mars 2011

**Point 10**  
**INFORMATION : DECISIONS**  
**PRISES PAR LE PRESIDENT PAR**  
**DELEGATION**

**Information : décisions prises par président par délégation**

Conformément à l'article L712-3 du code de l'Education, le président rend compte, dans les meilleurs délais, au conseil d'administration des décisions prises en vertu de sa délégation.

**INFORMATION : DECISIONS PRISES PAR LE PRESIDENT PAR DELEGATION****SAIC**

Date de signature	Co-contractant	Objet du contrat
13/01/2011	Bonilait Protéines	Convention de collaboration
18/01/2011	TMTG	Prestation de service subventionnée par MPIA
25/01/2011	ROCHE	Accord de confidentialité
27/01/2011	INSERM	Accord de transfert de matériel
28/01/2011	Bonilait Protéines	Convention de collaboration - CIFRE
28/01/2011	CEA	Collaboration de recherche
28/01/2011	Université de Nantes	Convention de remboursement
08/02/2011	BioLiveScale	Avenant contrat de licence

**Direction de la Culture**

Dates	Objet	Signataires
<b>Le 19 janvier 2011</b>	Convention de cession de droit pour une projection publique non commerciale	Représentant de Mosaique films
<b>Le 21 janvier 2011</b>	Contrat de cession de droit d'exploitation d'un spectacle	M. COULANGE, Fais pas ci fais pas ça
<b>Le 28 janvier 2011</b>	Contrat de cession de droit d'exploitation d'un spectacle	Michel OUHABI, Théâtre Dell'Arte
<b>Le 28 janvier 2011</b>	Contrat de cession de droit d'exploitation d'un spectacle	Romain LEJEUNE pour ZEONA MUSIC
<b>Le 31 janvier 2011</b>	Convention de partenariat	Pierre Bosse pour l'association Anjou Pologne et Michel Guillaneuf pour l'association de la maison de l'Europe
<b>Le 1<sup>er</sup> février 2011</b>	Contrat de prêt d'une exposition	Michel Guillaneuf pour l'association de la maison de l'Europe

**Direction des Relations internationales****LISTE DES COOPERATIONS**

Pays-Ville	Université	Intitulé de l'accord	Type	Début	Fin
Inde, Mumbai	Universal Business School	Accord de coopération	Bilatéral	2011	2016
Tunisie, Tunis	Université de Tunis	Convention double diplôme (rééditée suite à une signature du 08/12/2010)	Bilatéral	2010	2011

**Service juridique**

**Conventions signées par le président, par délégation, du 29 octobre 2010 au 31 janvier 2011**

<b>PARTENAIRES</b>	<b>OBJET</b>	<b>DATE DE SIGNATURE</b>
Lycée Chevroliier/UA (ISTIA)	Accueil des étudiants sur la plate forme technologique productique en 2011	05/11/2010
Lycée Chevroliier/UA (IUT)	Accueil des étudiants sur la plate forme technologique productique en 2010/2011	08/11/2010
Ville Cholet/Région/Lycée de la Mode/UA (DROIT)	Utilisation des locaux du lycée pour la licence pro Industrie de la mode	08/11/2010
Institut d'administration des entreprises (IAE Paris) / UA	Partenariat financier dans le cadre du score "IAE-Message"	15/11/2010
CHU Angers/UA (DRH-Act Sociale)	Subvention restauration des personnels	16/11/2010
Lycée du Bellay/UA (SCD)	Partenariat documentation formation à la recherche documentaire	17/11/2010
Lycée Chevroliier/UA (SCD)	Partenariat documentation formation à la recherche documentaire	17/11/2010
Lycée Bergson/UA (SCD)	Partenariat documentation formation à la recherche documentaire	17/11/2010
Lycée La Baronnerie/UA (SCD)	Partenariat documentation formation à la recherche documentaire	17/11/2010
Lycée Jean Bodin/UA (SCD)	Partenariat documentation formation à la recherche documentaire	17/11/2010
CAC Cholet (CMDAC)/UA (Campus Cholet)	Mise en œuvre de l'UEL Musique assistée par ordinateur 2010	18/11/2010
Association Sportive du Lycée Bergson/UA (SUAPS)	Utilisation du mur d'escalade	18/11/2010

Point 10 – INFORMATION : DECISIONS PRISES PAR LE PRESIDENT PAR DELEGATION DU CONSEIL D'ADMINISTRATION

UAI ENSAM Angers/UA (SUAPS)	Utilisation du mur d'escalade pour la rencontre sportive intercentre de l'Union Athlétique Intergadzarique de l'Ecole Nationale Supérieure d'Arts et Métiers.	18/11/2010
Société d'Accueil/UA (DROIT)	Mise à disposition d'emplacements réservés à l'exploitation de distributeurs automatiques de boissons et de produits alimentaires.	22/11/2010
SARL D'ACCUEIL/UA (PHARMACIE)	Mise à disposition d'emplacements réservés à l'exploitation de distributeurs automatiques de boissons et de produits alimentaires.	23/11/2010
Martial BRIAND, Anthony CHOUTEAU, Babacar FALL, Aboubekrine COULIBALY, Pierre-Adrien GOSSE, Mehdi HAJIB, Karim LAZRI, Xiaofang LIU, Benoît RIMPOT, Eustache SASSOU /UA (SCIENCES)	Prêt de matériel informatique pour les étudiants en Master 2 professionnel « compétences complémentaires en informatique ».	24/11/2010
CROUS de Nantes/UA	Autorisation de mise en œuvre d'une offre de restauration rapide (cafétaria et distributeurs automatiques) dans les locaux de l'UFR Lettres de l'UA	30/11/2010
Mission Locale Angevine/UA (SUJO-IP)	Dispositif TRANSVER'SUP 2009-2011	01/12/2010
Lucie ALBERTO, Heythem BOUHAJA, Souad BOUKRIF, Romaric CHAUVILLIER, Adrien COLOM, Geoffrey COUSINEAU, Délia DROUET, Yann GUENNEUGUES, Jean-Charles KESLER, Valérian MERKLING, Mikael PEOC'H, Vincent RICHARD /UA (SCIENCES)	Prêt de matériel informatique pour les étudiants en Master 2 professionnel « conception et développement de solutions informatiques intégrées ».	02/12/2010
Ali AHMADI, Christopher BEATRIX, Jianming CHEN, Fabien GARREAU, Wei HAN, Thomas LECHAT, Romain LEJEUNE, Abdelkrim MAHAMAT DJAMOUS, Pierre MAILLOT, Yves MAMINGO SOSSO, Samuel MORON, Tony RIBEIRO, Matthieu THIBEAUD /UA (SCIENCES)	Prêt de matériel informatique pour les étudiants de Master 1 « informatique ».	03/12/2010
UGSEL (Union Générale sportive de l'Enseignement Libre)/UA (SUAPS)	Mise à disposition de la salle de combat pour l'entraînement.	07/12/2010
Global Média Santé/UA (SCIENCES)	Utilisation ponctuelle de locaux (épreuves nationales classantes SANOFI - AVENTIS)	08/12/2010

Point 10 – INFORMATION : DECISIONS PRISES PAR LE PRESIDENT PAR DELEGATION DU CONSEIL D'ADMINISTRATION

CNFPT/UA (SUAPS)	Utilisation de la salle omnisports et de la salle de réunion.	08/12/2010
Zahariri ALI, Hubert ARNOUX, Yassine BADIH, Lionel Philippe BAKEOLO NGANGA, Johanne BALAVOINE, Axel BAUDIN, Julien BONDIGUEL, Aurélie BONVALET, Maxime BORDEAU, Barthélémy BRECHET, Jonathan CAILLERE, Quentin CAUFRIEZ, Yohann CHOUTEAU, Samuel COLIN, Pierre DESPORT, François DODIN, Guillaume GALAY, Yohann GASNIER, Rémi GERFAULT, Mickaël GOMES, Karim HARTI, Jian Ming HUANG, Thibault LAISNEY, Marc LEGEAY, Florian LEPINAY, Alexandre MAUDUIT, Yann MAVREL, Ardian MEMISHI, Jessica NDJIKI MBIANDA, Pierre NOYON, Thomas SCLAVO, Clément SIROU, Olivier VENIERE, Vincent VIGNERON, Charles VUKELIC, Audric YACE/UA (SCIENCES)	Prêt de matériel informatique pour les étudiants de Licence 3 « Informatique »	15/12/2010
EL AYEBA Ramlia, ZHUANG Peng/UA (SCIENCES)	Prêt de matériel informatique pour les étudiants de Master 2 « Calcul Interaction Décision ».	17/12/2010
CHAIGNEAU Tiphaine, DURAND Eva, DUVAL Céline, EKANGA Pascal Aimé, FOREST Thierry, GAUTIER Frédéric, HEINRICH Damien, MENESSIER Vanessa, MOINARD Raphaël, MONJEAUD Cyril, PERRAULT Romain, SACHOT Julien, VAUBIEN Loïc /UA (SCIENCES)	Prêt de matériel informatique étudiant Licence Pro "Logiciels Libres et Propriétaires"	17/12/2010
ISSTO/UA (DROIT)	Mise à disposition salle 12 pour stage de formation économique sociale et juridique	17/12/2010
Lycée St Martin/UA (SUAPS)	Utilisation de la salle de réunion pour la rencontre de l'Union Générale Sportive de l'Enseignement Libre (UGSEL).	20/12/2010
Groupe ESA/UA (SUMPPS)	Médecine préventive étudiants 2010-2011	20/12/2010
ABES-ETAB Sup /UA (SCD)	Convention + Avenant n°1 à la convention CAIRN - 17 de constitution et d'adhésion au groupement de commandes CAIRN	22/12/2010
AFORBAT/UA (SUAPS)	Mise à disposition régulière de locaux (salle de musculation et	10/01/2011

Point 10 – INFORMATION : DECISIONS PRISES PAR LE PRESIDENT PAR DELEGATION DU CONSEIL D'ADMINISTRATION

		mur d'escalade) + badminton	
CESAME/UA (SCIENCES)		Mise à disposition ponctuelle de locaux (Amphithéâtre Averroès pour une conférence en psychiatrie)	10/01/2010
François BON/UA (SCD)		Mise en œuvre d'un atelier de création numérique 2010-2011 dans les locaux de la Bibliothèque Universitaire Site St Serge.	14/01/2011
Ecole Nationale Vétérinaire Agroalimentaire et de l'Alimentation Nantes Atlantique (ONIRIS)/CROUS /UA		Formation concernant les bourses franco-algériennes	18/01/2011
Dassault Systèmes/UA (IUT Cholet GMP)		Contrat de parrainage technique dans le cadre du projet "course en cours"	07/12/2010
Olivier de Sagazan/UA (Galerie 5)		Exposition "la défiguration en art"	06/01/2011
AUGEARD Florian/UA (SCIENCES)		Prêt de matériel informatique pour un étudiant en Licence Pro "Logiciels Libres et Propriétaires"	06/01/2011
COTINET Guillaume/UA (SCIENCES)		Prêt de matériel informatique pour un étudiant en Master 1 « Informatique »	10/01/2011
Angers Badminton Club/UA (SUAPS)		Autorisation d'utilisation ponctuelle de locaux universitaires : salle omnisport pour la pratique du badminton.	10/01/2011
AGROCAMPUS OUEST/ UA (IFR 149)		Convention de mise à disposition de locaux par Agrocampus Ouest, centre d'Angers, pour des séminaires organisés par l'Institut Fédératif de Recherche 149	11/01/2011
Lycée agricole Le Fresne/UA (SCD)		Partenariat autour de la documentation et de la formation à la recherche documentaire 2010-2011	28/01/2011
Groupement d'Intérêt Public (GIP)- Maison Départementale des Personnes Handicapées (MDPH) 49/UA (SUMPPS)		Avenant à la convention de partenariat du 20 mai 2009 relatif aux mesures d'accueil des étudiants handicapés de l'Université.	27/01/2011
Ville d'Angers/UA (IUT)		Location de la salle "Chapelle St Lazare" dans le cadre d'une remise de diplômes	13/01/2011
CHU Pôle Patient/UA		Affectation d'internes en médecine	13/01/2011

Point 10 – INFORMATION : DECISIONS PRISES PAR LE PRESIDENT PAR DELEGATION DU CONSEIL D'ADMINISTRATION

UVSQY/UA (Presses de l'U <sup>té</sup> d'Angers)	Convention éditoriale : édition de l'ouvrage <i>Autour de Saul Bellow</i>	24/01/2011
CCI 49 Espace formation du saumurois/UA (ITBS)	Location de locaux : amphithéâtre EFS	18/01/2011
CHU Angers/UA (MEDECINE)	Installation provisoire du Service d'autopsie du Centre Hospitalier Universitaire dans le Laboratoire d'anatomie de l'Université d'Angers.	25/01/2011
UNF3S Lille/UA (PHARMACIE-S. FAURE)	Projet P 1103 Université numérique en pharmacologie-Phase 1 : convention de financement	25/01/2011
Ligue de Badminton des Pays de la Loire/UA (SUAPS)	Autorisation d'utilisation ponctuelle de locaux universitaires : salle de réunion pour la pratique du badminton.	31/01/2011
AGROCAMPUS OUEST pour INHP/ UA (SUAPS)	Autorisation d'utilisation régulière de locaux universitaires pour l'utilisation du mur d'escalade	31/01/2011
Collège Molière Beaufort en Vallée/UA (SUAPS)	Autorisation d'utilisation ponctuelle de locaux universitaires pour l'utilisation du mur d'escalade	31/01/2011
Communauté d'agglomération du Choletais/UA	Avenant n°1 à la convention II-3 (n°285-09) du 8 janvier 2010 Service de l'Enseignement Supérieur et de la Formation Professionnelle / Université d'Angers	07/01/2011
CROUS/ UA	Convention de formation dans le cadre du programme Franco-algérien de formation supérieure (PROFAS)	18/10/2010
Université du Maine-autres partenaires /UA (SCIENCES)	Convention de partenariat du projet Optique pour l'Ingénieur (OPT)	25/01/2011
Communauté d'agglomération du Choletais / UA	Convention relative aux concours financiers apportés par la	21/01/2011



Point 10 – INFORMATION : DECISIONS PRISES PAR LE PRESIDENT PAR DELEGATION DU CONSEIL D'ADMINISTRATION

	communauté d'agglomération (exercice 2011)	
AGROCAMPUS OUEST/JA (SCIENCES)	Licence Pro Manager en entreprise d'horticulture et de paysage : Annexe financière n°358-10 à la convention n°205-10 Années 2008/2009	08/12/2010
AGROCAMPUS OUEST/JA (SCIENCES)	Licence Pro Manager en entreprise d'horticulture et de paysage : Annexe financière n°359-10 à la convention n° 205-10 Années 2009/2010	08/12/2010
AGROCAMPUS OUEST/JA (SCIENCES)	Master pro Technologie du végétal et productions spécialisées : Annexe financière n°360-10 à la convention n° 206-10 Années 2008/2009	08/12/2010
AGROCAMPUS OUEST/JA (SCIENCES)	Master pro Technologie du végétal et productions spécialisées : Annexe financière n°361-10 à la convention n° 206-10 Années 2009/2010	08/12/2010

**Secrétariat général**

Numéro délégation	Type de délégation	Composantes ou services	Objet	Montant	Centre financier	Observations
CA001-2011	Subvention	UFR Lettres langues et sciences humaines	Association des Etudiants et Diplômés en Archivistique d'Angers (AEDAA)	400,00 €	A90210	
CA001-2011	Subvention	UFR Lettres langues et sciences humaines	Association des Etudiants et Diplômés en Archivistique d'Angers (AEDAA)	400,00 €	A90220	
CA002-2011	Adhésions	UFR Sciences	SPECIF	250,00 €	911-EA22	Adhésion 2011 - LERIA
CA002-2011	Adhésions	UFR Sciences	ROADEF	170,00 €	911-EA22	Adhésion 2011 - LERIA
CA002-2011	Adhésions	UFR Sciences	AFTA	350,00 €	911-EA22	Adhésion 2011 - LERIA
CA002-2011	Adhésions	ISTIA	Société de l'Électricité, de l'Électronique et des technologies de l'information et de la communication (SEE)	120,00 €	Automatique et génie Informatique 93240	
CA002-2011	Adhésions	ISTIA	Club Électronique, Électrotechnique , Automatique (EEA)	260,00 €	Automatique et génie Informatique 93240	
CA002-2011	Adhésions	ISTIA	Institute of Electrical and Electronics Engineers IEEE	180,00 €	Automatique et génie Informatique 93240	
CA002-2011	Adhésions	ISTIA	société Française de Recherche Opérationnelle et d'Aide à la Décision (ROADEF)	100,00 €	Ecole d'ingénieurs 93250	
CA002-2011	Adhésions	ISTIA	Conférence des directeurs des Ecoles Françaises d'Ingénieurs (CDEFI)	1 050,00 €	Ecole d'ingénieurs 93250	
CA002-2011	Adhésions	ISTIA	Union des Professeurs de Langues des Grandes Ecoles (UPLEGESS)	40,00 €	Ecole d'ingénieurs 93250	

Point 10 – INFORMATION : DECISIONS PRISES PAR LE PRESIDENT PAR DELEGATION DU CONSEIL D'ADMINISTRATION

CA002-2011	Adhésions	ISTIA	Société de Mathématiques Appliquées Industrielles (SMAI)	70,00 €	Ecole d'ingénieurs 93250
CA002-2011	Adhésions	ISTIA	Comité d'Etudes sur les Formations d'Ingénieurs (CEFI France)	520,00 €	Ecole d'ingénieurs 93250
CA002-2011	Adhésions	ISTIA	Association e-Kart	40,00 €	Ecole d'ingénieurs 93250
CA002-2011	Adhésions	ISTIA	Loire Electronic Applications Valley	200,00 €	Général 93210
CA002-2011	Adhésions	ISTIA	Association Française pour l'Analyse de la valeur (AFAV)	320,00 €	Innovation Technologique 93220
CA002-2011	Adhésions	ISTIA	Association Francophone des Utilisateurs de TRIZ (TRIZ)	220,00 €	Innovation Technologique 93220
CA002-2011	Adhésions	ISTIA	IRESA	30,00 €	Innovation Technologique 93220
CA002-2011	Adhésions	ISTIA	Pôle Génie Civil Ouest (PGCO)	620,00 €	Lasquo 911EA23
CA002-2011	Adhésions	ISTIA	Société Française de Génie des Procédés (SFGP)	70,00 €	Lasquo 911EA23
CA002-2011	Adhésions	ISTIA	ESREDA	1 000,00 €	Lasquo 911EA23
CA002-2011	Adhésions	ISTIA	Association Française de réalité Virtuelle (AFRV)	220,00 €	Lisa 911EA24
CA002-2011	Adhésions	ISTIA	Angers Technopole	45,00 €	Lisa 911EA24
CA002-2011	Adhésions	ISTIA	Club Électronique, Électrotechnique , Automatique (EEA)	260,00 €	Lisa 911EA24
CA002-2011	Adhésions	ISTIA	Mouvement Français pour la Qualité et le Management (MFQM)	350,00 €	Qualité 93230
CA002-2011	Adhésions	ISTIA	Réseau Universitaire Français pour l'Enseignement et la Recherche En Qualité ( RUFEREQ)	90,00 €	Qualité 93230

Point 10 – INFORMATION : DECISIONS PRISES PAR LE PRESIDENT PAR DELEGATION DU CONSEIL D'ADMINISTRATION

CA002-2011	Adhésions	ISTIA	Association pour le développement des Sciences et Techniques de l'Environnement (ASTE)	280,00 €	Qualité 93230
CA002-2011	Adhésions	ISTIA	Club Électronique, Électrotechnique , Automatique (EEA)	50,00 €	Qualité 93230
CA002-2011	Adhésions	ISTIA	Société des Ingénieurs de l'Automobile (SIA)	150,00 €	Qualité 93230
CA002-2011	Adhésions	ISTIA	Société Française de Statistique ( SFDS)	620,00 €	Qualité 93230
CA002-2011	Adhésions	ISTIA	ANGERS TECHNOPOLE	90,00 €	Qualité 93230
CA002-2011	Adhésions	ISTIA	Institut pour la Maîtrise des Risques ( IMDR-SDF)	600,00 €	Qualité 93230
CA002-2011	Adhésions	ISTIA	Institute of Electrical and Electronics s Engineers IEEE	180,00 €	Qualité 93230
CA002-2011	Adhésions	ISTIA	American Society For Quality (ASQ)	280,00 €	Qualité 93230
CA002-2011	Adhésions	ISTIA	Association Française de Comptabilité (AFC)	380,00 €	Qualité 93230
CA002-2011	Adhésions	ISTIA	Comité Africain de Métrologie (CAFMET)	70,00 €	Qualité 93230
CA002-2011	Adhésions	ISTIA	european Safety, reliability ans Data Association (ESREDA)	1 000,00 €	911EA23
CA003-2011	Subvention	ISTIA	ACCENT 4L	1 200,00 €	93250
CA003-2011	Subvention	ISTIA	4L SANS FRONTIERES	300,00 €	93250
CA003-2011	Subvention	ISTIA	BDE	3 000,00 €	93250
CA004-2011	Tarifs	SAIC	Tarifs de la plateforme IMAC (Imagerie cellulaire)		
CA004-2011	Tarifs	UFR Médecine	Tarif de renouvellement des badges pour les usagers de l'IBS	10,00 €	
CA005-2011	Déclassement	ISTIA	écran CRT Elonex 17" n° de série : 9990271121 Lieu : 218		A détruire

Point 10 – INFORMATION : DECISIONS PRISES PAR LE PRESIDENT PAR DELEGATION DU CONSEIL D'ADMINISTRATION

CA005-2011	Déclassement	ISTIA	écran CRT Elonex 17" n° de série : 129FCMA2000078 Lieu : 218			A détruire
CA005-2011	Déclassement	ISTIA	écran CRT Elonex 17" n° de série : 129FCMA2000065 Lieu : 218			A détruire
CA005-2011	Déclassement	ISTIA	écran CRT Elonex 17" n° de série : 03402092P64 Lieu : 218			A détruire
CA005-2011	Déclassement	ISTIA	écran CRT Elonex 17" n° de série : 019FCMA2000378 Lieu : 218			A détruire
CA005-2011	Déclassement	ISTIA	écran CRT Elonex 17" n° de série : 03401384P64 Lieu : 218			A détruire
CA005-2011	Déclassement	ISTIA	écran CRT Samtron 17" n° de série : HA15HVBK508995V Lieu : 218			A détruire
CA005-2011	Déclassement	ISTIA	écran CRT Samtron 17" n° de série : H8PJC04990Z Lieu : 218			A détruire
CA005-2011	Déclassement	ISTIA	écran CRT LG 17" n° de série : 910KG04959 Lieu : 218			A détruire
CA005-2011	Déclassement	ISTIA	écran CRT DELL 17" n° de série : Lieu : 218			A détruire
CA005-2011	Déclassement	ISTIA	écran CRT DELL 17" n° de série : Lieu : 218			A détruire
CA005-2011	Déclassement	ISTIA	écran CRT DELL 17" n° de série : Lieu : 218			A détruire

Point 10 – INFORMATION : DECISIONS PRISES PAR LE PRESIDENT PAR DELEGATION DU CONSEIL D'ADMINISTRATION

CA005-2011	Déclassement	ISTIA	écran CRT DELL 17" n° de série : Lieu : 218			A détruire
CA005-2011	Déclassement	ISTIA	écran CRT DELL 17" n° de série : Lieu : 218			A détruire
CA005-2011	Déclassement	ISTIA	Onduleur APC 1000kva N° de série : QS993220604 Lieu : 218			A détruire
CA005-2011	Déclassement	ISTIA	Onduleur APC 1400kva N° de série : QS993317951 Lieu : 218			A détruire
CA005-2011	Déclassement	ISTIA	Onduleur MGE N° de série : 59825033 Lieu : 218			A détruire
CA005-2011	Déclassement	ISTIA	Serveur NEC inno N° de série : 241320001 Lieu : 218			A détruire
CA005-2011	Déclassement	ISTIA	Serveur Elonex Resilience N° de série : F047JM29 Lieu : 218			A détruire
CA005-2011	Déclassement	ISTIA	Serveur IEC N° de série : 0009676 Lieu : 218			A détruire
CA005-2011	Déclassement	ISTIA	Serveur Elonex Resilience N° de série : F047JM33 Lieu : 218			A détruire
CA005-2011	Déclassement	ISTIA	Serveur Elonex Resilience N° de série : F249CA50 Lieu : 218			A détruire
CA005-2011	Déclassement	ISTIA	Portable Powerbook G4 N° de série : Lieu: 218			A détruire
CA005-2011	Déclassement	ISTIA	Imprimante HP deskjet 5550 N° de série: Lieu : 218			A détruire

Point 10 – INFORMATION : DECISIONS PRISES PAR LE PRESIDENT PAR DELEGATION DU CONSEIL D'ADMINISTRATION

CA005-2011	Déclassement	ISTIA	Imprimante HP laserjet 2200DN N° de série : FRFRH28765 Lieu : 218			A détruire
CA005-2011	Déclassement	ISTIA	Imprimante HP laserjet 2200DN N° de série : FRHRD77395 Lieu : 218			A détruire
CA005-2011	Déclassement	ISTIA	Imprimante HP laserjet 4000 N° de série : NLEW427830 Lieu : 218			A détruire
CA005-2011	Déclassement	ISTIA	écran LCD IIYAMA 19" n° de série : 35073K2A180 Lieu : 218			A détruire
CA006-2011	Adhésions	STIC	ANSTIA	350,00 €	91810	demande d'adhésion
CA007-2011	Subvention	ISTIA	Université de Manitoba (Canada)	736 \$	93250	paiement frais de couverture sociale de 3 étudiants en EI3 en stage au canada
CA008-2011	Déclassement	ISTIA	1 PC Elonex Netsentia- Processeur P4 2,4 GHz- Mémoire 256 Mo DDR PC2700- Carte Graphique GeForce2 MX400D 64Mo- Lecteur DVD ROM 16x - Graveur CD ROM 52x32x52- Disque Dur 40 Go ultra DMA 7200 RPM- Carte Réseau 3COM 3C905 TX PCI SANS WINDOWS N° de série : F328C1637 lieu : E34			Redistribution interne à IUT : Dept GEII (Resp. études : Nicolas DELANOUE)
CA008-2011	Déclassement	ISTIA	1 PC Elonex Netsentia- Processeur P4 2,4 GHz- Mémoire 256 Mo DDR PC2700- Carte Graphique GeForce2 MX400D 64Mo- Lecteur DVD ROM 16x - Graveur CD ROM 52x32x52- Disque Dur 40 Go ultra DMA 7200 RPM- Carte Réseau 3COM 3C905 TX PCI SANS WINDOWS N° de série : F328C1629 lieu : E34			Redistribution interne à IUT : Dept GEII (Resp. études : Nicolas DELANOUE)

Point 10 – INFORMATION : DECISIONS PRISES PAR LE PRESIDENT PAR DELEGATION DU CONSEIL D'ADMINISTRATION

CA008-2011	Déclassement	ISTIA	1 PC Elonex Netsentia- Processeur P4 2,4 GHz- Mémoire 256 Mo DDR PC2700- Carte Graphique GeForce2 MX400D 64Mo- Lecteur DVD ROM 16x - Graveur CD ROM 52x32x52- Disque Dur 40 Go Ultra DMA 7200 RPM- Carte Réseau 3COM 3C905 TX PCI SANS WINDOWS N° de série : F304CV02 Lieu : E34			Redistribution interne à IUT : Dept GEII (Resp. études : Nicolas DELANOUE)
CA008-2011	Déclassement	ISTIA	1 PC Elonex Essentia-865G/C- Processeur P4 3.0 GHz - 2 Mémoire 512 Mo DDR PC2700 - Carte Graphique Nvidia Geforce FX5600 256Mo AGP8 - Lecteur CVD ROM - Graveur CD ROM 52x32x52- Disque Dur 80 Go Ultra-DMA 7200 RPM - Carte Réseau 3COM 3C905 TX PCI SANS WINDOWS N° de série : F411CF744 lieu : 315			A titre personnel : Carole Nivesse (service du personnel IUT)
CA008-2011	Déclassement	ISTIA	1 PC Elonex Essentia-865G/C- Processeur P4 3.0 GHz - 2 Mémoire 512 Mo DDR PC2700 - Carte Graphique Nvidia Geforce FX5600 TD128 - AGP8X- Combo DVD ROM/Graveur CDROM - Disque Dur 80 Go Ultra-DMA 7200 RPM - Carte Réseau 3COM 3C905 TX PCI SANS WINDOWS N° de série : F404CY020 Lieu : 315			A titre personnel : Odile Jarry (Département Biologie IUT)
CA008-2011	Déclassement	ISTIA	1 PC Elonex Essentia-865G/C- Processeur P4 3.0 GHz - 2 Mémoire 512 Mo DDR PC3200 - Carte Graphique Nvidia Geforce FX5600 TD128- AGP8 X- Combo DVD ROM/Graveur CDROM- Carte FireWire/1394- Disque Dur 80 Go Ultra-DMA 7200 RPM - Carte Réseau 3COM 3C905 TX PCI SANS WINDOWS N° de série : F407CG205 Lieu : E34			A titre personnel : Séverine Peyratout (service scalarité IUT)



Point 10 – INFORMATION : DECISIONS PRISES PAR LE PRESIDENT PAR DELEGATION DU CONSEIL D'ADMINISTRATION

CA008-2011	Déclassement	ISTIA	1 PC Elonex Netsentia- Carte Graphique Nvidia TNT2 M64-32Mo SDRAM-AGP4X- Carte Mère MS6580 chipset intel 845G- Processeur P4 1,8GHz-Carte Son chipset son AC97- Graveur CD 40X12X48- Lecteur DVD 16X- Carte Réseau 3COM Etherlink 10/100 3C905C SANS WINDOWS N° de série : F283CE64 Lieu : E34			A détruire
CA008-2011	Déclassement	ISTIA	1 PC Elonex Prosentia- Processeur 1,7GHz- Mémoire 512Mo - Carte Graphique nVIDIA GEFORCE 2 MX 100/200- Lecteur DVD ROM - Graveur CD ROM - Disque Dur 40Go - Carte Réseau 3 COM Etherlink XL 10/100 WINDOWS 2000 N° de série : F147CF56 lieu : E34			A détruire
CA008-2011	Déclassement	ISTIA	1 PC Elonex Prosentia- Processeur 1,7GHz- Mémoire 512Mo - Carte Graphique nVIDIA Vanta- Lecteur DVD- Lecteur ZIP- 2 Disques Dur de 20Go chacun- Carte Réseau 3 COM Etherlink XL 10/100 PCI TX NIC (3C905B-TX) WINDOWS 2000 N° de série : F146CE59 lieu : E34			A détruire

Point 10 – INFORMATION : DECISIONS PRISES PAR LE PRESIDENT PAR DELEGATION DU CONSEIL D'ADMINISTRATION

CA008-2011	Déclassement	ISTIA	Ecran 19 " IYAMA MM904UT CRTN° de série : MCJG3BA001960 Lieu : 112			A détruire
CA008-2011	Déclassement	ISTIA	Ecran 17 " IYAMA HM703UT CRTN° de série : H9JG1AA017090 Lieu: 112			A détruire
CA008-2011	Déclassement	ISTIA	Ecran 17 " IYAMA A902T CRTN° de série : 50005374 lieu : 112			A détruire
CA008-2011	Déclassement	ISTIA	Ecran 15 " Elonex Plat N° de série : KM31006871 lieu : E34			A détruire
CA008-2011	Déclassement	ISTIA	2 écrans ELONEX CRT 15 "019FCMA2000310 019FCMA2000308 lieu : 112			A détruire
CA008-2011	Déclassement	ISTIA	1 écran SAMTRON 15" H2JA08854Pécran acheté avec un IEC déjà déclassé Lieu : 112			A détruire
CA008-2011	Déclassement	ISTIA	1 écran PHILIPS 14"HD009721002193 lieu : 112			A détruire
CA008-2011	Déclassement	ISTIA	1 écran SONY 14" 5002545 lieu : 112			A détruire
CA008-2011	Déclassement	ISTIA	1 écran SHAMROCK 14" M3105021 lieu : 112			A détruire
CA008-2011	Déclassement	ISTIA	2 tours ATD 486 010758 ??? lieu : 112			A détruire
CA008-2011	Déclassement	ISTIA	1 Imprimante Stylus Color 200 n° de série : 3CDE002904 lieu : 112			A détruire

Point 10 – INFORMATION : DECISIONS PRISES PAR LE PRESIDENT PAR DELEGATION DU CONSEIL D'ADMINISTRATION

CA009-2011	FSDIE	DIVERSITE	Création d'un K libres régional	4 000,00 €		
CA009-2011	FSDIE	PEGAZH	Journées mondiales des zones humides	4 000,00 €		
CA009-2011	FSDIE	GEST'IA	Projet d'échanges avec Appalachian state University	2 500,00 €		
CA009-2011	FSDIE	ELECTR KART TEAM	Participation à un challenge national de karting électrique	2 500,00 €		
CA009-2011	FSDIE	FE2A	Festival premiers plans	2 400,00 €		
CA009-2011	FSDIE	FIBA	FAC 40 - simulation boursière	1 500,00 €		
CA009-2011	FSDIE	<b>COMALI *</b>	Accueil d'étudiants maliens de l'association santé plus commune IV de Bamako à Angers	2 000,00 €		
CA009-2011	FSDIE	BDE SCIENCES	Création d'un club sono	Rejeté		La commission émet un avis défavorable sur ce projet dans sa présentation actuel. Le dossier pourrait être représenté en apportant des précisions sur l'animation des campus, ne se réduisant pas seulement à la location de matériel. M. Birotheau propose que l'association prenne contact avec la direction de la culture, notamment avec le chargé de la programmation artistique.
CA010-2011	Tarifs	BACE	Résidence Atrium			
CA011-2011	Adhésions	SAIC	Association réseau C.U.R.I.E	580,00 €		
CA011-2011	Adhésions	SAIC	Agence de la protection des programmes	430,00 € HT		
CA011-2011	Adhésions	Présidence	Plante et cité	300,00 €	900105	