

## DELIBERATION CA024-2016

Vu le décret 71-871 du 25 octobre 1971 portant création de l'Université d'Angers  
Vu les articles L123-1 à L123-9 du code de l'éducation  
Vu le livre VII du code de l'éducation et notamment son article L719-7  
Vu le code des statuts et règlements de l'Université d'Angers

Vu la convocation envoyée aux membres du conseil d'administration le 25 février 2016

**Objet de la délibération :** compte financier 2015, annexes et analyse financière

**Le conseil d'administration réuni le 29 février 2016 en formation plénière, le quorum étant atteint, arrête :**

Information : Le commissaire aux comptes certifie les comptes de l'université sans aucune réserve.

Après lecture du rapport du commissaire au compte, le compte financier 2015, ses annexes et le rapport annuel d'activité 2015 sont approuvés.

Le quorum étant atteint (23 membres présents), cette décision a été adoptée à la majorité, avec 30 voix pour et 3 abstentions.

Fait à Angers, le 1er mars 2016

**Christian ROBLED0**

*Président de l'Université d'Angers*

**Signé**

La présente délibération est immédiatement exécutoire. Elle pourra faire l'objet d'un recours administratif préalable auprès du Président de l'Université dans un délai de deux mois à compter de sa publication. Conformément aux articles R421-1 et R421-2 du code de justice administrative, en cas de refus ou du rejet implicite consécutif au silence de ce dernier durant deux mois, ladite décision pourra faire l'objet d'un recours auprès du tribunal administratif de Nantes dans le délai de deux mois. Passé ce délai, elle sera reconnue définitive.

Affiché le : 4 mars 2016 / Mise en ligne le 4 mars 2016



# COMPTE FINANCIER

**ANNEE 2015**

# COMPTE FINANCIER DE L'EXERCICE 2015

Pr sent  par l'Agent Comptable

A Angers, le 2 f vrier 2016

L'Agent Comptable

# **COMPTE FINANCIER**

## **EXERCICE 2015**

Pr sent  par  
Janic Diridollou  
Agent comptable  
Adopt  par le conseil d'administration du 29.02.2016

# SOMMAIRE

## ■ **UNIVERSITE (HORS SAIC)**

<b>Cadre 1 : Balance définitive</b> .....	1
<b>Cadre 2 : Développement des dépenses budgétaires</b>	
Services centraux .....	27
UFR Droit .....	31
UFR Lettres .....	34
IUT .....	37
UFR Sciences Médicales .....	40
UFR Sc. Pharmaceutiques et Ingénierie de la Santé .....	43
SUMPPS .....	46
SCDU .....	49
SUIO - IP.....	52
RECHERCHE.....	55
SUAPS .....	59
DFC .....	60
ITBS .....	63
ISTIA .....	66
UFR Sciences .....	69
POJETS TRANSVER.....	72
<b>Cadre 3 : Développement des recettes budgétaires</b>	
Services centraux .....	76
UFR Droit.....	78
UFR Lettres .....	80
IUT .....	82
UFR Sciences Médicales .....	84
UFR Sc. Pharmaceutiques et Ingénierie de la Santé .....	86
SUMPPS .....	88
SCDU .....	89
SUIO - IP.....	90
RECHERCHE.....	91
SUAPS .....	93
DFC .....	95
ITBS .....	96
ISTIA .....	97
UFR Sciences .....	98
POJETS TRANSVER.....	100
<b>Cadre 4 : Exécution du budget</b>	
Etablissement .....	102
<b>Résultat de l'Université (hors SAIC)</b> .....	108
<b>Bilan de l'Université (hors SAIC)</b> .....	110

## ■ **SAIC**

<i>Cadre 1 : Balance définitive</i> .....	112
<i>Cadre 2 : Développement des dépenses budgétaires</i> .....	127
<i>Cadre 3 : Développement des recettes budgétaires</i> .....	132
<i>Cadre 4 : Exécution du budget</i> .....	135
<i>Résultat du SAIC</i> .....	140
<i>Bilan du SAIC</i> .....	142

## ■ **UNIVERSITE**

<i>Cadre 1 : Balance définitive</i> .....	144
<i>Cadre 2 : Développement des dépenses budgétaires</i> .....	171
<i>Cadre 3 : Développement des recettes budgétaires</i> .....	178
<i>Cadre 4 : Exécution du budget</i> .....	182
<i>Résultat de l'Université</i> .....	188
<i>Bilan de l'Université</i> .....	190
<i>Cadre 6 : valeurs inactives</i> .....	192

Compte financier de l'exercice 2015

**UNIVERSITE (HORS SAIC)**

**CADRE 1 : BALANCE DEFINITIVE**

## **CADRE 1 : BALANCE DEFINITIVE**

**EXERCICE 2015**









Etablissement université		<b>CADRE 1 : BALANCE DEFINITIVE</b>					Date	04.02.2016	
Année 2015							Heure	08:47:34	
Période 01 à 16		Page 5							
Numéros et libellés des bilans	Débits Bilan d'entrée	Débits Opérations de l'exercice	Débits Total	Crédits Bilan d'entrée	Crédits Opérations de l'exercice	Crédits Total	Soldes Montant débit	Soldes Montant crédit	
com									
13915000-Subv équip inscrite cpt résultat autres coll P EP	0,00	0,00	0,00	0,00	0,00	0,00	0,00	0,00	
13916000-Subvention équipement inscrite au cpt résultat UE	0,00	0,00	0,00	0,00	0,00	0,00	0,00	0,00	
13917100-Subv équip inscrite cpt résultat ANR invest avenir	0,00	0,00	0,00	0,00	0,00	0,00	0,00	0,00	
13918000-Subv d'équipement inscrite cpt résultat autres	0,00	0,00	0,00	0,00	0,00	0,00	0,00	0,00	
Sous total sur 13	27 466 013,46	13 128 956,01	40 594 969,47	38 548 942,73	12 375 484,98	50 924 427,71	28 422 727,33	38 752 185,57	
15110000-Provisions pour litiges	0,00	116 906,02	116 906,02	81 453,01	73 553,01	155 006,02	0,00	38 100,00	
15180000-Autres provisions risques	0,00	38 470,97	38 470,97	38 470,97	102 421,63	140 892,60	0,00	102 421,63	
15820000-Provisions pour CET	0,00	46 907,67	46 907,67	287 770,21	93 815,34	381 585,55	0,00	334 677,88	
15830000-Provisions pour CET charges sociales et fiscales	0,00	32 835,37	32 835,37	203 021,88	65 670,74	268 692,62	0,00	235 857,25	
Sous total sur 15	0,00	235 120,03	235 120,03	610 716,07	335 460,72	946 176,79	0,00	711 056,76	
16780000-Autres emprunt et dettes assortis de cond partic	0,00	0,00	0,00	0,00	0,00	0,00	0,00	0,00	
Sous total sur 16	0,00	0,00	0,00	0,00	0,00	0,00	0,00	0,00	
18100000-Comptes de liaison	0,00	132 890,88	132 890,88	0,00	132 890,88	132 890,88	0,00	0,00	
18510000-Opération de trésorerie SAIC	3 554 254,28	3 867 832,28	7 422 086,56	0,00	2 689 849,70	2 689 849,70	4 732 236,86	0,00	
18560000-Opération de trésorerie Autres	0,00	0,00	0,00	0,00	0,00	0,00	0,00	0,00	
18600000-Biens prestations de services échangés (charges)	0,00	66 238,44	66 238,44	0,00	66 238,44	66 238,44	0,00	0,00	
18700000-Biens prestations de services échangés (produits)	0,00	66 307,44	66 307,44	0,00	66 307,44	66 307,44	0,00	0,00	
Sous total sur 18	3 554 254,28	4 133 269,04	7 687 523,32	0,00	2 955 286,46	2 955 286,46	4 732 236,86	0,00	

Etablissement université		<b>CADRE 1 : BALANCE DEFINITIVE</b>					Date	04.02.2016	
Année 2015							Heure	08:47:34	
Période 01 à 16				Page	6				
Numéros et libellés des bilans	Débits Bilan d'entrée	Débits Opérations de l'exercice	Débits Total	Crédits Bilan d'entrée	Crédits Opérations de l'exercice	Crédits Total	Soldes Montant débit	Soldes Montant crédit	
20531000-Logiciels acquis ou sous traités	1 698 199,47	379 004,70	2 077 204,17	0,00	549 364,80	549 364,80	1 527 839,37	0,00	
20532000-Logiciels créés	46 560,28	0,00	46 560,28	0,00	0,00	0,00	46 560,28	0,00	
20580000-Autres concessions droits similaires, brevets, #	41 773,58	0,00	41 773,58	0,00	0,00	0,00	41 773,58	0,00	
Sous total sur 20	1 786 533,33	379 004,70	2 165 538,03	0,00	549 364,80	549 364,80	1 616 173,23	0,00	
21127000-Terrains aménagés Acquis	1,00	0,00	1,00	0,00	0,00	0,00	1,00	0,00	
21256000-Agencts, amgts terrains bâtis reçus en dot en aff	0,00	19 371,00	19 371,00	0,00	0,00	0,00	19 371,00	0,00	
21257000-Agencts, amgts terrains bâtis Acquis	0,00	51 578,40	51 578,40	0,00	51 578,40	51 578,40	0,00	0,00	
21316000-Bâtiments affectés ou remis en dotation	97 624 000,00	43 496 690,64	141 120 690,64	0,00	10 386 401,11	10 386 401,11	130 734 289,53	0,00	
21317000-Constructions bâtiments acquis	2 188 604,00	3 362 318,87	5 550 922,87	0,00	15 099,25	15 099,25	5 535 823,62	0,00	
21318000-Autres bâtiments	4 204 517,89	5 897,04	4 210 414,93	0,00	2 948,52	2 948,52	4 207 466,41	0,00	
21356000-Inst gcales, agencents, aménagts constr aff dot	1 599 978,50	0,00	1 599 978,50	0,00	0,00	0,00	1 599 978,50	0,00	
21357000-Inst gcales, agencents, aménagts constr acquis	1 921 299,62	751 801,05	2 673 100,67	0,00	481 810,45	481 810,45	2 191 290,22	0,00	
21358000-Inst gcales, agencents, aménagts constr autres	3 531 305,46	0,00	3 531 305,46	0,00	0,00	0,00	3 531 305,46	0,00	
21517000-Installations techniques complexes acquises	588 174,94	1 087 072,39	1 675 247,33	0,00	425 109,43	425 109,43	1 250 137,90	0,00	
21537000-Matériel scientifique acquis	28 931 556,75	15 716 582,70	44 648 139,45	0,00	13 201 081,62	13 201 081,62	31 447 057,83	0,00	
21538000-Autres matériels	95 524,80	0,00	95 524,80	0,00	0,00	0,00	95 524,80	0,00	



Etablissement université		CADRE 1 : BALANCE DEFINITIVE					Date	04.02.2016	
Année 2015							Heure	08:47:34	
Période 01 à 16							Page	8	
Numéros et libellés des bilans	Débits Bilan d'entrée	Débits Opérations de l'exercice	Débits Total	Crédits Bilan d'entrée	Crédits Opérations de l'exercice	Crédits Total	Soldes Montant débit	Soldes Montant crédit	
affecté ou remis en dotation									
21877000-Matériel informatique acquis	11 017 757,74	5 743 838,59	16 761 596,33	0,00	5 342 199,77	5 342 199,77	11 419 396,56	0,00	
21878000-Autre matériel informatique	1 346 187,53	21 461,32	1 367 648,85	0,00	68 934,89	68 934,89	1 298 713,96	0,00	
21887000-Matériels divers acquis	8 974 872,40	2 184 746,80	11 159 619,20	0,00	1 980 892,28	1 980 892,28	9 178 726,92	0,00	
21888000-Autres matériels divers	460 552,98	0,00	460 552,98	0,00	0,00	0,00	460 552,98	0,00	
Sous total sur 21	168 921 589,61	72 999 760,23	241 921 349,84	0,00	32 514 428,43	32 514 428,43	209 406 921,41	0,00	
23120000-Immobilisation en cours Terrains	0,00	16 337,40	16 337,40	0,00	16 337,40	16 337,40	0,00	0,00	
23130000-Immobilisation en cours Constructions	723 829,91	15 492 536,50	16 216 366,41	0,00	15 197 201,97	15 197 201,97	1 019 164,44	0,00	
23150000-Immo en cours Instal tech, matériel et outillage	0,00	26 399,04	26 399,04	0,00	26 399,04	26 399,04	0,00	0,00	
23180000-Immo en cours Autres immobilisations corporelles	344 914,01	674 821,17	1 019 735,18	0,00	959 615,18	959 615,18	60 120,00	0,00	
23251000-Immobilisation en cours Logiciels sous traités	0,00	0,00	0,00	0,00	0,00	0,00	0,00	0,00	
23815000-Avances versées sur cdes Instal tech mat outillage	0,00	0,00	0,00	0,00	0,00	0,00	0,00	0,00	
Sous total sur 23	1 068 743,92	16 210 094,11	17 278 838,03	0,00	16 199 553,59	16 199 553,59	1 079 284,44	0,00	
27110000-Actions	203,91	0,00	203,91	0,00	0,00	0,00	203,91	0,00	
27510000-Dépôts	450,00	10,00	460,00	0,00	10,00	10,00	450,00	0,00	
27550000-Cautionnements	1 563,80	275,00	1 838,80	0,00	628,80	628,80	1 210,00	0,00	
Sous total sur 27	2 217,71	285,00	2 502,71	0,00	638,80	638,80	1 863,91	0,00	
28053100-Amortissement logiciels acquis ou sous traités	0,00	242 599,77	242 599,77	1 565 990,65	81 440,37	1 647 431,02	0,00	1 404 831,25	
28053200-Amortissement	0,00	0,00	0,00	46 560,28	0,00	46 560,28	0,00	46 560,28	

Etablissement université		CADRE 1 : BALANCE DEFINITIVE					Date	04.02.2016	
Année 2015							Heure	08:47:34	
Période 01 à 16				Page	9				
Numéros et libellés des bilans	Débits Bilan d'entrée	Débits Opérations de l'exercice	Débits Total	Crédits Bilan d'entrée	Crédits Opérations de l'exercice	Crédits Total	Soldes Montant débit	Soldes Montant crédit	
logiciels créés									
28058000-Amortissements autres concess°, brevets, licences#	0,00	0,00	0,00	28 262,06	4 025,52	32 287,58	0,00	32 287,58	
28125600-Amt Agencts amgts terrains bâtis reçus en dot aff	0,00	0,00	0,00	0,00	58,38	58,38	0,00	58,38	
28131600-Amt Bâtiments affectés ou remis en dotation	0,00	0,00	0,00	34 753 351,74	4 134 716,44	38 888 068,18	0,00	38 888 068,18	
28131700-Amortissement Bâtiments acquis	0,00	0,00	0,00	687 772,22	127 454,80	815 227,02	0,00	815 227,02	
28131800-Amortissement Autres bâtiments	0,00	0,00	0,00	862 731,93	141 472,48	1 004 204,41	0,00	1 004 204,41	
28135600-Amortissement Inst grales agencts améngts aff dot	0,00	0,00	0,00	492 724,43	53 330,19	546 054,62	0,00	546 054,62	
28135700-Amortissement Inst grales agencents améngts acquis	0,00	0,00	0,00	71 019,46	68 575,72	139 595,18	0,00	139 595,18	
28135800-Amortissement Inst grales agencents améngts autres	0,00	0,00	0,00	575 368,98	177 726,02	753 095,00	0,00	753 095,00	
28151700-Amortissemnt Installations tech complexes acquises	0,00	95,60	95,60	95 183,38	94 414,14	189 597,52	0,00	189 501,92	
28153700-Amortissement Matériel scientifique acquis	0,00	789 521,35	789 521,35	17 446 103,95	2 434 572,45	19 880 676,40	0,00	19 091 155,05	
28153800-Amortissement Autres matériels scientifiques	0,00	10,74	10,74	95 421,96	113,58	95 535,54	0,00	95 524,80	
28155700-Amortissement Outillage acquis	0,00	30,59	30,59	43 853,63	3 870,92	47 724,55	0,00	47 693,96	
28155800-Amortissement Autres outillages	0,00	2 160,02	2 160,02	42 079,95	1 371,77	43 451,72	0,00	41 291,70	
28156700-Amortissement Matériel d'enseignement acquis	0,00	57 633,19	57 633,19	1 169 328,72	93 969,30	1 263 298,02	0,00	1 205 664,83	
28156800-Amortissement Autres matériels d'enseignement	0,00	6 459,13	6 459,13	77 537,17	6,42	77 543,59	0,00	71 084,46	





Etablissement université		CADRE 1 : BALANCE DEFINITIVE					Date	04.02.2016	
Année 2015							Heure	08:47:34	
Période 01 à 16				Page	11				
Numéros et libellés des bilans	Débits Bilan d'entrée	Débits Opérations de l'exercice	Débits Total	Crédits Bilan d'entrée	Crédits Opérations de l'exercice	Crédits Total	Soldes Montant débit	Soldes Montant crédit	
agencents, aménagts aff dot									
Sous total sur 28	0,00	2 615 196,67	2 615 196,67	79 386 712,53	9 184 399,07	88 571 111,60	0,00	85 955 914,93	
40110000-Fournisseurs	0,00	21 505 911,84	21 505 911,84	1 106 178,37	21 190 540,74	22 296 719,11	0,00	790 807,27	
40410000-Fournisseurs achats d'immobilisations	0,00	12 499 839,90	12 499 839,90	737 532,84	12 482 089,60	13 219 622,44	0,00	719 782,54	
40470000-Fournisseurs immo Retenues garantie et oppositions	0,00	8 537,92	8 537,92	5 955,91	16 572,23	22 528,14	0,00	13 990,22	
40810000-Fournisseurs Achats biens ou prestations services	0,00	37 964 620,94	37 964 620,94	744 773,94	37 958 027,90	38 702 801,84	0,00	738 180,90	
40840000-Fournisseurs Achats d'immobilisations	0,00	22 404 415,18	22 404 415,18	124 041,15	22 318 943,33	22 442 984,48	0,00	38 569,30	
40911000-Avances versées sur commandes	79 976,33	110 671,29	190 647,62	0,00	174 366,71	174 366,71	16 280,91	0,00	
Sous total sur 40	79 976,33	94 493 997,07	94 573 973,40	2 718 482,21	94 140 540,51	96 859 022,72	16 280,91	2 301 330,23	
41110000-Clients	1 193 251,37	7 756 807,80	8 950 059,17	0,00	7 856 177,73	7 856 177,73	1 093 881,44	0,00	
41200000-Étudiants	0,00	0,00	0,00	0,00	0,00	0,00	0,00	0,00	
41600000-Clients douteux ou litigieux	13 755,09	6 072,60	19 827,69	0,00	14 193,06	14 193,06	5 634,63	0,00	
41800000-Clients et usagers Produits non encore facturés	448 190,59	2 732 934,65	3 181 125,24	0,00	448 190,59	448 190,59	2 732 934,65	0,00	
41920000-Étudiants avances et acomptes reçus	0,00	600,00	600,00	0,00	600,00	600,00	0,00	0,00	
Sous total sur 41	1 655 197,05	10 496 415,05	12 151 612,10	0,00	8 319 161,38	8 319 161,38	3 832 450,72	0,00	
42100000-Personnel Rémunérations dues	0,00	113 478 396,04	113 478 396,04	0,00	113 478 396,04	113 478 396,04	0,00	0,00	
42500000-Personnel Avances et acomptes	0,00	0,00	0,00	0,00	0,00	0,00	0,00	0,00	
42820000-Dettes provisionnées pour congés payés	0,00	2 424 887,96	2 424 887,96	380 102,09	2 446 224,00	2 826 326,09	0,00	401 438,13	
42860000-Autres charges à payer	0,00	1 521 418,86	1 521 418,86	1 512 123,63	1 919 206,87	3 431 330,50	0,00	1 909 911,64	

Etablissement université		<b>CADRE 1 : BALANCE DEFINITIVE</b>					Date	04.02.2016	
Année 2015							Heure	08:47:34	
Période 01 à 16		Page 12							
Numéros et libellés des bilans	Débits Bilan d'entrée	Débits Opérations de l'exercice	Débits Total	Crédits Bilan d'entrée	Crédits Opérations de l'exercice	Crédits Total	Soldes Montant débit	Soldes Montant crédit	
Sous total sur 42	0,00	117 424 702,86	117 424 702,86	1 892 225,72	117 843 826,91	119 736 052,63	0,00	2 311 349,77	
43820000-Charges sociales sur congés à payer	0,00	1 694 464,59	1 694 464,59	268 162,05	1 707 309,23	1 975 471,28	0,00	281 006,69	
43860000-Autres charges à payer	0,00	1 240 629,09	1 240 629,09	1 236 725,09	1 074 925,22	2 311 650,31	0,00	1 071 021,22	
Sous total sur 43	0,00	2 935 093,68	2 935 093,68	1 504 887,14	2 782 234,45	4 287 121,59	0,00	1 352 027,91	
44110000-Subventions d'investissement	2 214 483,58	3 525 197,28	5 739 680,86	0,00	4 151 015,57	4 151 015,57	1 588 665,29	0,00	
44170000-Subventions d'exploitation	3 687 063,19	190 980 498,10	194 667 561,29	0,00	192 517 103,19	192 517 103,19	2 150 458,10	0,00	
44520000-TVA due intra communautaire	0,00	66 542,28	66 542,28	0,00	66 542,28	66 542,28	0,00	0,00	
44550000-TVA à décaisser	0,00	0,00	0,00	0,00	0,00	0,00	0,00	0,00	
44562100-TVA sur immobilisations France	0,00	142 506,42	142 506,42	0,00	142 506,42	142 506,42	0,00	0,00	
44562200-TVA sur immobilisations intra communautaire	0,00	6 765,67	6 765,67	0,00	6 765,67	6 765,67	0,00	0,00	
44566100-Tva deductible sur biens et services france	0,00	125 844,59	125 844,59	0,00	125 844,59	125 844,59	0,00	0,00	
44566200-TVA autres biens et services intra communautaire	0,00	2 862,04	2 862,04	0,00	2 862,04	2 862,04	0,00	0,00	
44570000-TVA collectée par l'établissement	0,00	23 794,93	23 794,93	0,00	23 794,93	23 794,93	0,00	0,00	
44583000-TVA à régulariser Remboursement de TVA demandé	3 089,00	266 295,60	269 384,60	0,00	196 145,60	196 145,60	73 239,00	0,00	
44586000-TVA à régulariser TVA sur factures non parvenues	0,00	3 204,98	3 204,98	0,00	0,00	0,00	3 204,98	0,00	
44871000-Subventions d'investissement à recevoir	0,00	129 929,59	129 929,59	0,00	0,00	0,00	129 929,59	0,00	
Sous total sur 44	5 904 635,77	195 273 441,48	201 178 077,25	0,00	197 232 580,29	197 232 580,29	3 945 496,96	0,00	
46320000-Ordres de recettes à	0,00	311 691,84	311 691,84	0,00	311 691,84	311 691,84	0,00	0,00	

Etablissement université		<b>CADRE 1 : BALANCE DEFINITIVE</b>					Date	04.02.2016	
Année 2015							Heure	08:47:34	
Période 01 à 16							Page	13	
Numéros et libellés des bilans	Débits Bilan d'entrée	Débits Opérations de l'exercice	Débits Total	Crédits Bilan d'entrée	Crédits Opérations de l'exercice	Crédits Total	Soldes Montant débit	Soldes Montant crédit	
recouvrer Hors exploitation									
46630000-Virements à réimputer	0,00	27 978,55	27 978,55	2 878,00	26 477,45	29 355,45	0,00	1 376,90	
46640000-Excédents de versement à rembourser	0,00	70 399,54	70 399,54	24 519,63	60 927,31	85 446,94	0,00	15 047,40	
46710000-Autres comptes créditeurs	0,00	2 331 453,70	2 331 453,70	48 854,00	2 325 453,70	2 374 307,70	0,00	42 854,00	
46740000-Taxe d'apprentissage	0,00	769 561,44	769 561,44	0,00	769 561,44	769 561,44	0,00	0,00	
Sous total sur 46	0,00	3 511 085,07	3 511 085,07	76 251,63	3 494 111,74	3 570 363,37	0,00	59 278,30	
47132000-Droits de scolarité et redevances au comptant	0,00	393 996,20	393 996,20	0,00	393 996,20	393 996,20	0,00	0,00	
47138000-Arecettes perçues avant émission des titres autres	0,00	20 806 195,73	20 806 195,73	0,00	20 806 195,73	20 806 195,73	0,00	0,00	
47150000-Recettes des régisseurs à vérifier	0,00	5 047 088,92	5 047 088,92	0,00	5 047 088,92	5 047 088,92	0,00	0,00	
47180000-Autres recettes à classer	0,00	64 979 319,98	64 979 319,98	10 528,41	65 240 399,75	65 250 928,16	0,00	271 608,18	
47210000-Dépenses payées avant ordonnancement	2 137,75	116 706 827,57	116 708 965,32	0,00	116 706 603,19	116 706 603,19	2 362,13	0,00	
47250000-Dépenses des régisseurs à vérifier	0,00	10 699,69	10 699,69	0,00	10 699,69	10 699,69	0,00	0,00	
47280000-Autres dépenses à régulariser	0,00	4 244,37	4 244,37	0,00	4 244,37	4 244,37	0,00	0,00	
47311000-Sécurité sociale étudiante	0,00	1 368 440,00	1 368 440,00	3 621,00	1 368 259,00	1 371 880,00	0,00	3 440,00	
47318000-Autres recettes à transférer	0,00	43 501,83	43 501,83	211,00	43 290,83	43 501,83	0,00	0,00	
47610000-Diminution des créances	0,00	352,17	352,17	0,00	352,17	352,17	0,00	0,00	
47710000-Augmentation des créances	0,00	50,19	50,19	0,00	50,19	50,19	0,00	0,00	

Etablissement université		<b>CADRE 1 : BALANCE DEFINITIVE</b>					Date	04.02.2016	
Année 2015							Heure	08:47:34	
Période 01 à 16		Page 14							
Numéros et libellés des bilans	Débits Bilan d'entrée	Débits Opérations de l'exercice	Débits Total	Crédits Bilan d'entrée	Crédits Opérations de l'exercice	Crédits Total	Soldes Montant débit	Soldes Montant crédit	
Sous total sur 47	2 137,75	209 360 716,65	209 362 854,40	14 360,41	209 621 180,04	209 635 540,45	2 362,13	275 048,18	
48610000-Charges constatées d'avance Exploitation	147 852,39	89 253,68	237 106,07	0,00	153 334,03	153 334,03	83 772,04	0,00	
48710000-Produits constatés d'avance Exploitation	0,00	7 930 188,11	7 930 188,11	7 929 359,21	8 279 041,63	16 208 400,84	0,00	8 278 212,73	
Sous total sur 48	147 852,39	8 019 441,79	8 167 294,18	7 929 359,21	8 432 375,66	16 361 734,87	83 772,04	8 278 212,73	
49110000-Dépréciations Clients divers	0,00	37 789,51	37 789,51	79 174,25	66 952,30	146 126,55	0,00	108 337,04	
Sous total sur 49	0,00	37 789,51	37 789,51	79 174,25	66 952,30	146 126,55	0,00	108 337,04	
51120000-Chèques bancaires à encaisser	20 123,67	5 477 424,19	5 497 547,86	0,00	5 494 417,67	5 494 417,67	3 130,19	0,00	
51170000-Chèques impayés	3 263,71	9 971,24	13 234,95	0,00	10 225,58	10 225,58	3 009,37	0,00	
51510000-Compte au Trésor	22 252 341,35	144 964 042,30	167 216 383,65	0,00	147 052 492,95	147 052 492,95	20 163 890,70	0,00	
51590000-Chèques à payer	0,00	32 259 100,87	32 259 100,87	0,00	32 259 525,63	32 259 525,63	0,00	424,76	
Sous total sur 51	22 275 728,73	182 710 538,60	204 986 267,33	0,00	184 816 661,83	184 816 661,83	20 170 030,26	424,76	
53100000-Caisse	172,11	257 153,76	257 325,87	0,00	256 937,08	256 937,08	388,79	0,00	
Sous total sur 53	172,11	257 153,76	257 325,87	0,00	256 937,08	256 937,08	388,79	0,00	
54300000-Régies d'avances	0,00	12 397,84	12 397,84	0,00	12 397,84	12 397,84	0,00	0,00	
54500000-Régies de recettes	40,00	11 251,60	11 291,60	0,00	11 291,60	11 291,60	0,00	0,00	
54800000-Avances pour menues dépenses	0,00	3 505,73	3 505,73	0,00	3 505,73	3 505,73	0,00	0,00	
Sous total sur 54	40,00	27 155,17	27 195,17	0,00	27 195,17	27 195,17	0,00	0,00	
58500000-Virements internes de fonds	0,00	238 790,20	238 790,20	0,00	238 790,20	238 790,20	0,00	0,00	
Sous total sur 58	0,00	238 790,20	238 790,20	0,00	238 790,20	238 790,20	0,00	0,00	
60611000-Électricité	0,00	1 118 516,10	1 118 516,10	0,00	1 118 516,10	1 118 516,10	0,00	0,00	
60612000-Carburants et lubrifiants	0,00	41 509,07	41 509,07	0,00	41 509,07	41 509,07	0,00	0,00	
60613000-Gaz	0,00	790 957,16	790 957,16	0,00	790 957,16	790 957,16	0,00	0,00	
60617000-Eau	0,00	113 196,69	113 196,69	0,00	113 196,69	113 196,69	0,00	0,00	

Etablissement université		<b>CADRE 1 : BALANCE DEFINITIVE</b>					Date	04.02.2016	
Année 2015							Heure	08:47:34	
Période 01 à 16				Page	15				
Numéros et libellés des bilans	Débits Bilan d'entrée	Débits Opérations de l'exercice	Débits Total	Crédits Bilan d'entrée	Crédits Opérations de l'exercice	Crédits Total	Soldes Montant débit	Soldes Montant crédit	
60620000-Acquisition de papier	0,00	74 470,30	74 470,30	0,00	74 470,30	74 470,30	0,00	0,00	
60630000-Fournitures d'entretien et de petit équipement	0,00	981 259,40	981 259,40	0,00	981 259,40	981 259,40	0,00	0,00	
60640000-Fournitures administratives	0,00	178 213,05	178 213,05	0,00	178 213,05	178 213,05	0,00	0,00	
60650000-Linge, vêtements de travail	0,00	19 083,02	19 083,02	0,00	19 083,02	19 083,02	0,00	0,00	
60670000-Fournitures matériels d'enseignant et rech non immo	0,00	1 398 934,35	1 398 934,35	0,00	1 398 934,35	1 398 934,35	0,00	0,00	
60680000-Autres matières et fournitures non stockées	0,00	129 417,01	129 417,01	0,00	129 417,01	129 417,01	0,00	0,00	
60800000-Frais accessoires d'achat	0,00	70,00	70,00	0,00	70,00	70,00	0,00	0,00	
Sous total sur 60	0,00	4 845 626,15	4 845 626,15	0,00	4 845 626,15	4 845 626,15	0,00	0,00	
61320000-Locations immobilières	0,00	384 445,19	384 445,19	0,00	384 445,19	384 445,19	0,00	0,00	
61350000-Locations mobilières	0,00	482 448,39	482 448,39	0,00	482 448,39	482 448,39	0,00	0,00	
61400000-Charges locatives et de copropriété	0,00	118 668,34	118 668,34	0,00	118 668,34	118 668,34	0,00	0,00	
61520000-Entretien et réparation sur biens immobiliers	0,00	1 379 796,37	1 379 796,37	0,00	1 379 796,37	1 379 796,37	0,00	0,00	
61550000-Entretien et réparation sur biens mobiliers	0,00	514 358,13	514 358,13	0,00	514 358,13	514 358,13	0,00	0,00	
61560000-Entretien et réparation maintenance	0,00	989 177,17	989 177,17	0,00	989 177,17	989 177,17	0,00	0,00	
61610000-Primes d'assurance Multirisques	0,00	175 130,75	175 130,75	0,00	175 130,75	175 130,75	0,00	0,00	
61620000-Assurance obligatoire dommage construction	0,00	360,00	360,00	0,00	360,00	360,00	0,00	0,00	
61680000-Autres assurances	0,00	2 602,74	2 602,74	0,00	2 602,74	2 602,74	0,00	0,00	

Etablissement université		<b>CADRE 1 : BALANCE DEFINITIVE</b>					Date	04.02.2016	
Année 2015							Heure	08:47:34	
Période 01 à 16							Page	16	
Numéros et libellés des bilans	Débits Bilan d'entrée	Débits Opérations de l'exercice	Débits Total	Crédits Bilan d'entrée	Crédits Opérations de l'exercice	Crédits Total	Soldes Montant débit	Soldes Montant crédit	
61700000-Études et recherches	0,00	158 244,08	158 244,08	0,00	158 244,08	158 244,08	0,00	0,00	
61831100-Documentation tech et biblio abonnements Français	0,00	590 297,19	590 297,19	0,00	590 297,19	590 297,19	0,00	0,00	
61832100-Documentation tech et biblio ouvrages Français	0,00	458 407,40	458 407,40	0,00	458 407,40	458 407,40	0,00	0,00	
61833100-Documentation tech biblio ouvrages électr Français	0,00	161 205,93	161 205,93	0,00	161 205,93	161 205,93	0,00	0,00	
61840000-Reprographie	0,00	85 659,87	85 659,87	0,00	85 659,87	85 659,87	0,00	0,00	
61850000-Frais de colloques, séminaires, conférences	0,00	168 623,15	168 623,15	0,00	168 623,15	168 623,15	0,00	0,00	
Sous total sur 61	0,00	5 669 424,70	5 669 424,70	0,00	5 669 424,70	5 669 424,70	0,00	0,00	
62140000-Personnel détaché ou prêté	0,00	227 470,75	227 470,75	0,00	227 470,75	227 470,75	0,00	0,00	
62260000-Honoraires	0,00	168 973,88	168 973,88	0,00	168 973,88	168 973,88	0,00	0,00	
62270000-Frais d'actes et de contentieux	0,00	233,90	233,90	0,00	233,90	233,90	0,00	0,00	
62280000-Rémun intermédiaires et honoraires divers	0,00	69 470,22	69 470,22	0,00	69 470,22	69 470,22	0,00	0,00	
62310000-Annonces et insertions	0,00	44 626,16	44 626,16	0,00	44 626,16	44 626,16	0,00	0,00	
62330000-Foires et expositions	0,00	83 318,79	83 318,79	0,00	83 318,79	83 318,79	0,00	0,00	
62370000-Publications	0,00	114 013,41	114 013,41	0,00	114 013,41	114 013,41	0,00	0,00	
62380000-Publicité publications rel publique divers	0,00	311 267,73	311 267,73	0,00	311 267,73	311 267,73	0,00	0,00	
62410000-Transports sur achats	0,00	12 360,50	12 360,50	0,00	12 360,50	12 360,50	0,00	0,00	
62470000-Transports collectifs du personnel	0,00	43 601,50	43 601,50	0,00	43 601,50	43 601,50	0,00	0,00	
62480000-Transport de biens et de personnes Divers	0,00	19 449,24	19 449,24	0,00	19 449,24	19 449,24	0,00	0,00	
62510000-Voyages et déplacements	0,00	762 640,29	762 640,29	0,00	762 640,29	762 640,29	0,00	0,00	
62540000-Frais d'inscription	0,00	132 939,59	132 939,59	0,00	132 939,59	132 939,59	0,00	0,00	

Etablissement université		<b>CADRE 1 : BALANCE DEFINITIVE</b>					Date	04.02.2016	
Année 2015							Heure	08:47:34	
Période 01 à 16							Page	17	
Numéros et libellés des bilans	Débits Bilan d'entrée	Débits Opérations de l'exercice	Débits Total	Crédits Bilan d'entrée	Crédits Opérations de l'exercice	Crédits Total	Soldes Montant débit	Soldes Montant crédit	
aux colloques									
62550000-Frais de déménagement	0,00	185 215,92	185 215,92	0,00	185 215,92	185 215,92	0,00	0,00	
62561000-Missions Personnels de l'EPSCP	0,00	663 129,22	663 129,22	0,00	663 129,22	663 129,22	0,00	0,00	
62562000-Missions Étudiants	0,00	107 189,55	107 189,55	0,00	107 189,55	107 189,55	0,00	0,00	
62563000-Missions Personnalités extérieures	0,00	226 904,76	226 904,76	0,00	226 904,76	226 904,76	0,00	0,00	
62570000-Réceptions	0,00	441 884,31	441 884,31	0,00	441 884,31	441 884,31	0,00	0,00	
62640000-Téléphone	0,00	83 346,64	83 346,64	0,00	83 346,64	83 346,64	0,00	0,00	
62650000-Affranchissements	0,00	194 518,13	194 518,13	0,00	194 518,13	194 518,13	0,00	0,00	
62670000-Liaisons informatiques spécialisées	0,00	93 328,97	93 328,97	0,00	93 328,97	93 328,97	0,00	0,00	
62780000-Autres frais et commissions	0,00	10 568,11	10 568,11	0,00	10 568,11	10 568,11	0,00	0,00	
62810000-Concours divers (cotisations...)	0,00	226 334,54	226 334,54	0,00	226 334,54	226 334,54	0,00	0,00	
62820000-Blanchissage	0,00	11 918,42	11 918,42	0,00	11 918,42	11 918,42	0,00	0,00	
62830000-Formation continue du personnel de l'établissement	0,00	320 714,67	320 714,67	0,00	320 714,67	320 714,67	0,00	0,00	
62860000-Contrats de nettoyage	0,00	1 228 909,71	1 228 909,71	0,00	1 228 909,71	1 228 909,71	0,00	0,00	
62885000-Facturation PAF effectuées par Trésor	0,00	42 528,96	42 528,96	0,00	42 528,96	42 528,96	0,00	0,00	
62888000-Autres prestations extérieures diverses Autres	0,00	844 739,15	844 739,15	0,00	844 739,15	844 739,15	0,00	0,00	
Sous total sur 62	0,00	6 671 597,02	6 671 597,02	0,00	6 671 597,02	6 671 597,02	0,00	0,00	
63310000-Versement de transport	0,00	1 176 737,81	1 176 737,81	0,00	1 176 737,81	1 176 737,81	0,00	0,00	
63320000-Cotisation FNAL (article L 8341 du code sécu)	0,00	295 009,88	295 009,88	0,00	295 009,88	295 009,88	0,00	0,00	
63330000-Contributions fonds inter FP personnels handicapés	0,00	964 157,18	964 157,18	0,00	964 157,18	964 157,18	0,00	0,00	
63542000-Taxe différentielle	0,00	424,76	424,76	0,00	424,76	424,76	0,00	0,00	



Etablissement université		<b>CADRE 1 : BALANCE DEFINITIVE</b>					Date	04.02.2016	
Année 2015							Heure	08:47:34	
Période 01 à 16							Page	18	
Numéros et libellés des bilans	Débits Bilan d'entrée	Débits Opérations de l'exercice	Débits Total	Crédits Bilan d'entrée	Crédits Opérations de l'exercice	Crédits Total	Soldes Montant débit	Soldes Montant crédit	
sur les véhicules à moteur									
63780000-Taxes diverses	0,00	16 562,42	16 562,42	0,00	16 562,42	16 562,42	0,00	0,00	
Sous total sur 63	0,00	2 452 892,05	2 452 892,05	0,00	2 452 892,05	2 452 892,05	0,00	0,00	
64111100-Rémun principales des fonctionnaires contractuels	0,00	56 321 324,91	56 321 324,91	0,00	56 321 324,91	56 321 324,91	0,00	0,00	
64111200-Indemnité mensuelle forfaitaire (congé formation)	0,00	47 607,80	47 607,80	0,00	47 607,80	47 607,80	0,00	0,00	
64112100-Rémunérations accessoires indexées	0,00	6 535 850,10	6 535 850,10	0,00	6 535 850,10	6 535 850,10	0,00	0,00	
64112200-Rémunérations accessoires non indexées	0,00	414 108,51	414 108,51	0,00	414 108,51	414 108,51	0,00	0,00	
64120000-Congés payés	0,00	1 795 353,23	1 795 353,23	0,00	1 795 353,23	1 795 353,23	0,00	0,00	
64131000-Primes et gratifications indexées	0,00	3 020 696,41	3 020 696,41	0,00	3 020 696,41	3 020 696,41	0,00	0,00	
64132000-Primes et gratifications non indexées	0,00	925 905,85	925 905,85	0,00	925 905,85	925 905,85	0,00	0,00	
64142100-Indemnités liées à la résidence indexées	0,00	2 849,87	2 849,87	0,00	2 849,87	2 849,87	0,00	0,00	
64143000-Indemnités attribuées contrats et conventions	0,00	24 927,61	24 927,61	0,00	24 927,61	24 927,61	0,00	0,00	
64144000-Indemnités de jurys d'enseignement et de concours	0,00	18 576,01	18 576,01	0,00	18 576,01	18 576,01	0,00	0,00	
64148100-Indemnités indexées	0,00	199 427,87	199 427,87	0,00	199 427,87	199 427,87	0,00	0,00	
64148200-Indemnités non indexées	0,00	135 951,72	135 951,72	0,00	135 951,72	135 951,72	0,00	0,00	
64150000-Supplément familial	0,00	820 849,24	820 849,24	0,00	820 849,24	820 849,24	0,00	0,00	
64510000-Cotisations d'assurance maladie	0,00	8 207 896,10	8 207 896,10	0,00	8 207 896,10	8 207 896,10	0,00	0,00	
64531000-Cotisations patro régimes pensions civiles et mil	0,00	32 415 732,16	32 415 732,16	0,00	32 415 732,16	32 415 732,16	0,00	0,00	
64533000-Cotisations patronales	0,00	285 863,24	285 863,24	0,00	285 863,24	285 863,24	0,00	0,00	

Etablissement université		CADRE 1 : BALANCE DEFINITIVE					Date	04.02.2016	
Année 2015							Heure	08:47:34	
Période 01 à 16				Page	19				
Numéros et libellés des bilans	Débits Bilan d'entrée	Débits Opérations de l'exercice	Débits Total	Crédits Bilan d'entrée	Crédits Opérations de l'exercice	Crédits Total	Soldes Montant débit	Soldes Montant crédit	
au régime RAFP									
64534000-Cotisations assurance vieillesse agts non tit	0,00	1 493 494,46	1 493 494,46	0,00	1 493 494,46	1 493 494,46	0,00	0,00	
64535000-Cotisations IRCANTEC agents non titulaires	0,00	633 901,54	633 901,54	0,00	633 901,54	633 901,54	0,00	0,00	
64538000-Cotisations retraites Autres cotisations	0,00	601,95	601,95	0,00	601,95	601,95	0,00	0,00	
64541000-Cotisations patronales au régime assurance chômage	0,00	896 106,02	896 106,02	0,00	896 106,02	896 106,02	0,00	0,00	
64548000-Autres cotisations aux ASSEDIC	0,00	795,30	795,30	0,00	795,30	795,30	0,00	0,00	
64550000-Charges sociales sur congés à payer	0,00	1 362,72	1 362,72	0,00	1 362,72	1 362,72	0,00	0,00	
64581000-Cotisations d'allocations familiales	0,00	3 099 606,77	3 099 606,77	0,00	3 099 606,77	3 099 606,77	0,00	0,00	
64582000-Contribution solidarité autonomie	0,00	177 219,86	177 219,86	0,00	177 219,86	177 219,86	0,00	0,00	
64588000-Autres cotisations aux organismes sociaux	0,00	277,19	277,19	0,00	277,19	277,19	0,00	0,00	
64713000-Capital décès	0,00	13 600,00	13 600,00	0,00	13 600,00	13 600,00	0,00	0,00	
64714000-Congés de longue durée	0,00	71 801,63	71 801,63	0,00	71 801,63	71 801,63	0,00	0,00	
64715000-Remboursements forfaitaires de transports	0,00	89 203,40	89 203,40	0,00	89 203,40	89 203,40	0,00	0,00	
64718000-Autres prestations directes	0,00	386,04	386,04	0,00	386,04	386,04	0,00	0,00	
64740000-Oeuvres sociales	0,00	43 879,43	43 879,43	0,00	43 879,43	43 879,43	0,00	0,00	
64750000-Médecine du travail, pharmacie	0,00	659,34	659,34	0,00	659,34	659,34	0,00	0,00	
Sous total sur 64	0,00	117 695 816,28	117 695 816,28	0,00	117 695 816,28	117 695 816,28	0,00	0,00	
65110000-Redevances concessions brevets licences marques #	0,00	629 297,63	629 297,63	0,00	629 297,63	629 297,63	0,00	0,00	

Etablissement université		CADRE 1 : BALANCE DEFINITIVE					Date	04.02.2016	
Année 2015							Heure	08:47:34	
Période 01 à 16				Page	20				
Numéros et libellés des bilans	Débits Bilan d'entrée	Débits Opérations de l'exercice	Débits Total	Crédits Bilan d'entrée	Crédits Opérations de l'exercice	Crédits Total	Soldes Montant débit	Soldes Montant crédit	
65160000-Droits d'auteur et de reproduction	0,00	57 479,07	57 479,07	0,00	57 479,07	57 479,07	0,00	0,00	
65180000-Autres droits et valeurs similaires	0,00	4 166,40	4 166,40	0,00	4 166,40	4 166,40	0,00	0,00	
65400000-Pertes sur créances irrécouvrables	0,00	10 370,49	10 370,49	0,00	10 370,49	10 370,49	0,00	0,00	
65710000-Bourses	0,00	502 958,01	502 958,01	0,00	502 958,01	502 958,01	0,00	0,00	
65750000-Subventions reçues et réparties par l'EPSCP	0,00	1 076 474,70	1 076 474,70	0,00	1 076 474,70	1 076 474,70	0,00	0,00	
65760000-Subventions diverses (dont subv versées fondation)	0,00	520 401,31	520 401,31	0,00	520 401,31	520 401,31	0,00	0,00	
65780000-Autres charges spécifiques	0,00	402 579,72	402 579,72	0,00	402 579,72	402 579,72	0,00	0,00	
65830000-Charges gestion cour annul ordres recettes ex ant	0,00	165 699,88	165 699,88	0,00	165 699,88	165 699,88	0,00	0,00	
65880000-Autres charges diverses de gestion courante	0,00	892 203,58	892 203,58	0,00	892 203,58	892 203,58	0,00	0,00	
Sous total sur 65	0,00	4 261 630,79	4 261 630,79	0,00	4 261 630,79	4 261 630,79	0,00	0,00	
66600000-Pertes de change	0,00	2 131,36	2 131,36	0,00	2 131,36	2 131,36	0,00	0,00	
Sous total sur 66	0,00	2 131,36	2 131,36	0,00	2 131,36	2 131,36	0,00	0,00	
67110000-Pénalités sur contrats et conventions	0,00	11 723,78	11 723,78	0,00	11 723,78	11 723,78	0,00	0,00	
67120000-Pénalités, amendes fiscales et pénales	0,00	6 540,00	6 540,00	0,00	6 540,00	6 540,00	0,00	0,00	
67188000-Autres charges exceptionnelles diverses	0,00	4 215,03	4 215,03	0,00	4 215,03	4 215,03	0,00	0,00	
67520000-Valeur comp éléments actif cédés Immo corpo	0,00	2 699,26	2 699,26	0,00	2 699,26	2 699,26	0,00	0,00	
67800000-Autres charges exceptionnelles	0,00	4 376,51	4 376,51	0,00	4 376,51	4 376,51	0,00	0,00	
Sous total sur 67	0,00	29 554,58	29 554,58	0,00	29 554,58	29 554,58	0,00	0,00	

Etablissement université		<b>CADRE 1 : BALANCE DEFINITIVE</b>					Date	04.02.2016	
Année 2015							Heure	08:47:34	
Période 01 à 16							Page	21	
Numéros et libellés des bilans	Débits Bilan d'entrée	Débits Opérations de l'exercice	Débits Total	Crédits Bilan d'entrée	Crédits Opérations de l'exercice	Crédits Total	Soldes Montant débit	Soldes Montant crédit	
68111500-Dotations aux amortissements Concessions brevets#	0,00	82 841,15	82 841,15	0,00	82 841,15	82 841,15	0,00	0,00	
68112200-Dotations aux amort Agencements aménag terrains	0,00	58,38	58,38	0,00	58,38	58,38	0,00	0,00	
68112316-Amortissements Bâtiments affectés remis dotation	0,00	4 134 716,44	4 134 716,44	0,00	4 134 716,44	4 134 716,44	0,00	0,00	
68112317-Amortissements Bâtiments acquis	0,00	127 454,80	127 454,80	0,00	127 454,80	127 454,80	0,00	0,00	
68112318-Amortissements Autres bâtiments	0,00	141 472,48	141 472,48	0,00	141 472,48	141 472,48	0,00	0,00	
68112356-Amort Inst grales agencents aménagts cstr aff dot	0,00	53 330,19	53 330,19	0,00	53 330,19	53 330,19	0,00	0,00	
68112357-Amts Inst grales agencents aménagts constr acquis	0,00	68 575,72	68 575,72	0,00	68 575,72	68 575,72	0,00	0,00	
68112358-Amts Inst grales agencents aménagts constr autres	0,00	177 726,02	177 726,02	0,00	177 726,02	177 726,02	0,00	0,00	
68112517-Amt Installations techniques complexes acquises	0,00	94 413,40	94 413,40	0,00	94 413,40	94 413,40	0,00	0,00	
68112537-Amortissements Matériel scientifique acquis	0,00	2 210 729,20	2 210 729,20	0,00	2 210 729,20	2 210 729,20	0,00	0,00	
68112538-Amortissements Autre matériel scientifique	0,00	113,58	113,58	0,00	113,58	113,58	0,00	0,00	
68112557-Amortissements Outillage acquis	0,00	3 870,92	3 870,92	0,00	3 870,92	3 870,92	0,00	0,00	
68112558-Amortissements Autres outillages	0,00	307,33	307,33	0,00	307,33	307,33	0,00	0,00	
68112567-Amortissements Matériel d'enseignant acquis	0,00	92 009,93	92 009,93	0,00	92 009,93	92 009,93	0,00	0,00	

Etablissement université		<b>CADRE 1 : BALANCE DEFINITIVE</b>					Date	04.02.2016	
Année 2015							Heure	08:47:34	
Période 01 à 16							Page	22	
Numéros et libellés des bilans	Débits Bilan d'entrée	Débits Opérations de l'exercice	Débits Total	Crédits Bilan d'entrée	Crédits Opérations de l'exercice	Crédits Total	Soldes Montant débit	Soldes Montant crédit	
68112568-Amortissements Autre matériel d'enseignant	0,00	6,42	6,42	0,00	6,42	6,42	0,00	0,00	
68112577-Amt Agencents aménagnts mat outillage acquis	0,00	23 881,51	23 881,51	0,00	23 881,51	23 881,51	0,00	0,00	
68112578-Amt Autres Agencents aménagnts mat outillage	0,00	1 750,30	1 750,30	0,00	1 750,30	1 750,30	0,00	0,00	
68112617-Amortissements Collections documentation acquises	0,00	751,36	751,36	0,00	751,36	751,36	0,00	0,00	
68112817-Amt neut Inst grales agencents aménagts div acquis	0,00	23 161,38	23 161,38	0,00	23 161,38	23 161,38	0,00	0,00	
68112818-Amt neut Inst grales, agencents, aménagts autres	0,00	3 269,75	3 269,75	0,00	3 269,75	3 269,75	0,00	0,00	
68112827-Amt neut Matériel de transport acquis	0,00	29 072,29	29 072,29	0,00	29 072,29	29 072,29	0,00	0,00	
68112837-Amt neut Matériel de bureau acquis	0,00	8 632,92	8 632,92	0,00	8 632,92	8 632,92	0,00	0,00	
68112838-Amt neut Autre matériel de bureau	0,00	682,94	682,94	0,00	682,94	682,94	0,00	0,00	
68112847-Amt neut Mobilier acquis	0,00	79 946,05	79 946,05	0,00	79 946,05	79 946,05	0,00	0,00	
68112877-Amt neut Matériel informatique acquis	0,00	879 253,10	879 253,10	0,00	879 253,10	879 253,10	0,00	0,00	
68112878-Amt neut Autre matériel informatique	0,00	76 257,89	76 257,89	0,00	76 257,89	76 257,89	0,00	0,00	
68112887-Amt neut Matériels divers acquis	0,00	402 991,16	402 991,16	0,00	402 991,16	402 991,16	0,00	0,00	
68112888-Amt neut Autres matériels divers	0,00	2 907,91	2 907,91	0,00	2 907,91	2 907,91	0,00	0,00	
68151000-Dotations aux provisions exploit charges personnel	0,00	79 743,04	79 743,04	0,00	79 743,04	79 743,04	0,00	0,00	



Etablissement université		CADRE 1 : BALANCE DEFINITIVE					Date	04.02.2016	
Année 2015							Heure	08:47:34	
Période 01 à 16				Page	24				
Numéros et libellés des bilans	Débits Bilan d'entrée	Débits Opérations de l'exercice	Débits Total	Crédits Bilan d'entrée	Crédits Opérations de l'exercice	Crédits Total	Soldes Montant débit	Soldes Montant crédit	
74110000-Subvention d'exploitation Ministère de tutelle	0,00	117 436 849,37	117 436 849,37	0,00	117 436 849,37	117 436 849,37	0,00	0,00	
74180000-Subvention d'exploitation Autres ministères	0,00	1 630 547,24	1 630 547,24	0,00	1 630 547,24	1 630 547,24	0,00	0,00	
74411000-ANR investissement d'avenir	0,00	320 522,79	320 522,79	0,00	320 522,79	320 522,79	0,00	0,00	
74412000-ANR hors investissement d'avenir	0,00	1 076 669,17	1 076 669,17	0,00	1 076 669,17	1 076 669,17	0,00	0,00	
74420000-Subvention d'exploitation Région	0,00	6 715 859,80	6 715 859,80	0,00	6 715 859,80	6 715 859,80	0,00	0,00	
74430000-Subvention d'exploitation Département	0,00	387 802,48	387 802,48	0,00	387 802,48	387 802,48	0,00	0,00	
74440000-Subvention d'exploitation Communes grpts communes	0,00	1 183 515,91	1 183 515,91	0,00	1 183 515,91	1 183 515,91	0,00	0,00	
74460000-Subvention d'exploitation Union Européenne	0,00	2 423 808,93	2 423 808,93	0,00	2 423 808,93	2 423 808,93	0,00	0,00	
74480000-Subvention d'exploitation auts col pub org intern	0,00	12 126,90	12 126,90	0,00	12 126,90	12 126,90	0,00	0,00	
74600000-Dons et legs	0,00	36 715,79	36 715,79	0,00	36 715,79	36 715,79	0,00	0,00	
74810000-Produits vrst libératoires ouvrant droit à exo TA	0,00	660 629,99	660 629,99	0,00	660 629,99	660 629,99	0,00	0,00	
74880000-Subvention d'exploitation Autres	0,00	2 670 059,09	2 670 059,09	0,00	2 670 059,09	2 670 059,09	0,00	0,00	
Sous total sur 74	0,00	134 555 107,46	134 555 107,46	0,00	134 555 107,46	134 555 107,46	0,00	0,00	
75110000-Redevances pour concessions, brevets, licences,#	0,00	48 382,11	48 382,11	0,00	48 382,11	48 382,11	0,00	0,00	





Etablissement université		<b>CADRE 1 : BALANCE DEFINITIVE</b>					Date	04.02.2016	
Année 2015							Heure	08:47:34	
Période 01 à 16				Page	26				
Récapitulatif Classes	Débits Balance d'entrée	Débits Opérations de l'exercice	Débits Total	Crédits Balance d'entrée	Crédits Opérations de l'exercice	Crédits Total	Soldes débiteurs	Soldes Créditeurs	
Total classe 1	53 992 093,31	204 419 999,62	258 412 092,93	162 235 464,91	235 689 728,97	397 925 193,88	76 097 050,40	215 610 151,35	
Total classe 2	171 779 084,57	92 204 340,71	263 983 425,28	79 386 712,53	58 448 384,69	137 835 097,22	212 104 242,99	85 955 914,93	
Total classe 4	7 789 799,29	641 552 683,16	649 342 482,45	14 214 740,57	641 932 963,28	656 147 703,85	7 880 362,76	14 685 584,16	
Total classe 5	22 275 940,84	183 233 637,73	205 509 578,57	0,00	185 339 584,28	185 339 584,28	20 170 419,05	424,76	
Total classe 6	0,00	150 771 197,35	150 771 197,35	0,00	150 771 197,35	150 771 197,35	0,00	0,00	
Total classe 7	0,00	163 072 298,69	163 072 298,69	0,00	163 072 298,69	163 072 298,69	0,00	0,00	
Total classe 8	0,00	0,00	0,00	0,00	0,00	0,00	0,00	0,00	
Total général	255 836 918,01	1 435 254 157,26	1 691 091 075,27	255 836 918,01	1 435 254 157,26	1 691 091 075,27	316 252 075,20	316 252 075,20	

Compte financier de l'exercice 2015

**UNIVERSITE (HORS SAIC)**

**CADRE 2 : DEVELOPPEMENT DES  
DEPENSES BUDGETAIRES**

Périmètre financier : Univ d'Angers et SAIC  
Exercice comptable : 2015  
Etablissement : 100  
Centre financier : \*  
Compte budgétaire : \*

Compte	Libellé	dépenses				Montants des crédits				
		Montant brut des ordres de dépenses	Dont dépenses sur crédits extournés	Reversements	Extourne	Montant net des dépenses	Crédits ouverts au titre du budget	D'ordre budgétaire	Crédits ouverts au titre du budg. non employés	Crédits extournés non employés
1	libis	2	2bis	3	4	5	6	7	8	9
633	Impôts, taxes et ver	1,720,088.34	0.00	5,322.34	0.00	1,714,766.00	0.00	0.00	1,714,766.00-	0.00
63P	Perso, impôt, taxes	0.00	0.00	0.00	0.00	0.00	1,265,010.00	0.00	1,265,010.00	0.00
64	Charge de personnel	0.00	0.00	0.00	0.00	0.00	101,049,482.37	0.00	101,049,482.37	0.00
64111	Rem.Princ.FoncCont	52,635,859.64	0.00	172,779.74	0.00	52,463,079.90	0.00	0.00	52,463,079.90-	0.00
64112	Rem. Access. index	231,798.04	0.00	715.22	0.00	231,082.82	0.00	0.00	231,082.82-	0.00
6412	Congés payés perso	38,996.72	0.00	0.00	0.00	38,996.72	0.00	0.00	38,996.72-	0.00
6413	primes et gratif.	3,585,081.29	0.00	1,338.51	0.00	3,583,742.78	0.00	0.00	3,583,742.78-	0.00
64142	Indemn. Résid. Mobi.	2,849.87	0.00	0.00	0.00	2,849.87	0.00	0.00	2,849.87-	0.00
64143	indemn. Contrat	5,348.88	0.00	0.00	0.00	5,348.88	0.00	0.00	5,348.88-	0.00
64144	indemn. Jurys	18,576.01	0.00	0.00	0.00	18,576.01	0.00	0.00	18,576.01-	0.00
64148	Indemn. avantag div	332,207.60	0.00	1,644.79	0.00	330,562.81	0.00	0.00	330,562.81-	0.00
6415	Supplément familial	805,249.40	0.00	3,542.04	0.00	801,707.36	0.00	0.00	801,707.36-	0.00
645	Charges de Sécurité	10,006,684.24	0.00	68,345.65	0.00	9,938,338.59	0.00	0.00	9,938,338.59-	0.00
64531	Cotis. Pension Civ	32,372,210.72	0.00	24,516.27	0.00	32,347,694.45	0.00	0.00	32,347,694.45-	0.00
64541	Cotis. Reg. Ass Chom	555,316.11	0.00	9,830.76	0.00	545,485.35	0.00	0.00	545,485.35-	0.00
64548	ASSEDIC Autres cot	795.30	0.00	0.00	0.00	795.30	0.00	0.00	795.30-	0.00
647	Autres chrg sociales	210,827.58	0.00	2,641.40	0.00	208,186.18	0.00	0.00	208,186.18-	0.00
68151	Dot exploit C. Pers	79,743.04	0.00	0.00	0.00	79,743.04	0.00	0.00	79,743.04-	0.00
*	Total masse salariale	102,601,632.78	0.00	290,676.72	0.00	102,310,956.06	102,314,492.37	0.00	3,536.31	0.00
60	Ach et varia stocks	0.00	0.00	0.00	0.00	0.00	3,391,218.73	0.00	3,391,218.73	0.00
60611	Électricité	1,115,002.57	0.00	148.78	0.00	1,114,853.79	0.00	0.00	1,114,853.79-	0.00
60612	Carburants et lubrif	26,022.69	0.00	0.00	0.00	26,022.69	0.00	0.00	26,022.69-	0.00
60613	Gaz	705,404.05	0.00	3,467.13	0.00	701,936.92	0.00	0.00	701,936.92-	0.00
60617	Eau	111,568.22	0.00	0.00	0.00	111,568.22	0.00	0.00	111,568.22-	0.00
6062	Acquis. de papier	44,370.11	0.00	0.00	0.00	44,370.11	0.00	0.00	44,370.11-	0.00
6063	Fournitures d'entret	253,026.88	0.00	719.16	0.00	252,307.72	0.00	0.00	252,307.72-	0.00
6064	Fournitures administ	27,891.47	0.00	0.00	0.00	27,891.47	0.00	0.00	27,891.47-	0.00
6065	Linge, vêtements de	2,696.15	0.00	0.00	0.00	2,696.15	0.00	0.00	2,696.15-	0.00
6067	Fournitures et matér	30,452.37	0.00	22.26	0.00	30,430.11	0.00	0.00	30,430.11-	0.00
6068	Autres matières et f	32,524.27	0.00	0.00	0.00	32,524.27	0.00	0.00	32,524.27-	0.00
61	services exter.	0.00	0.00	0.00	0.00	0.00	2,427,028.80	0.00	2,427,028.80	0.00
613	Locations	0.00	0.00	0.00	0.00	0.00	1,662.00-	0.00	1,662.00-	0.00
6132	Locations immobilièr	213,735.02	0.00	0.00	0.00	213,735.02	0.00	0.00	213,735.02-	0.00
6135	Locations mobilières	192,375.48	0.00	4,861.69	0.00	187,513.79	0.00	0.00	187,513.79-	0.00
614	Chrg loca & copropri	86,139.96	0.00	0.00	0.00	86,139.96	0.00	0.00	86,139.96-	0.00
615	Entret. et réparat.	0.00	0.00	0.00	0.00	0.00	29,683.64	0.00	29,683.64	0.00
6152	Sur biens immobilier	785,893.67	0.00	976.80	0.00	784,916.87	0.00	0.00	784,916.87-	0.00
6155	Sur biens mobiliers	126,314.82	0.00	937.55	0.00	125,377.27	0.00	0.00	125,377.27-	0.00
6156	Maintenance	760,002.64	0.00	9,089.88	0.00	750,912.76	0.00	0.00	750,912.76-	0.00
6161	Assurance Multiris.	172,720.24	0.00	0.00	0.00	172,720.24	0.00	0.00	172,720.24-	0.00

Périmètre financier : Univ d'Angers et SAIC  
Exercice comptable : 2015  
Etablissement : 100  
Centre financier : \*  
Compte budgétaire : \*

Compte	Libellé	dépenses				Montants des crédits				
		Montant brut des ordres de dépenses	Dont dépenses sur crédits extournés	Reversements	Extourne	Montant net des dépenses	Crédits ouverts au titre du budget	D'ordre budgétaire	Crédits ouverts au titre du budg. non employés	Crédits extournés non employés
1	1bis	2	2bis	3	4	5	6	7	8	9
6162	Assurance dom-const	360.00	0.00	0.00	0.00	360.00	0.00	0.00	360.00-	0.00
6168	Autres assurances	2,602.74	0.00	0.00	0.00	2,602.74	0.00	0.00	2,602.74-	0.00
617	Études et recherches	91,095.62	0.00	0.00	0.00	91,095.62	0.00	0.00	91,095.62-	0.00
618311	Français	27,561.77	0.00	0.00	0.00	27,561.77	0.00	0.00	27,561.77-	0.00
618321	Français	8,753.31	0.00	427.92	0.00	8,325.39	0.00	0.00	8,325.39-	0.00
618331	Français	2,545.37	0.00	0.00	0.00	2,545.37	0.00	0.00	2,545.37-	0.00
6184	Reprographie	39,116.59	0.00	0.00	0.00	39,116.59	0.00	0.00	39,116.59-	0.00
6185	Frais de colloques,	3,653.10	0.00	0.00	0.00	3,653.10	0.00	0.00	3,653.10-	0.00
62	Autre serv ext	0.00	0.00	0.00	0.00	0.00	3,074,817.59	0.00	3,074,817.59	0.00
621	Personnel extérieur	108,323.50	0.00	0.00	0.00	108,323.50	0.00	0.00	108,323.50-	0.00
622	Rémunérations honor	93,417.39	0.00	17.80	0.00	93,399.59	0.00	0.00	93,399.59-	0.00
623	Publicité, publicati	157,784.95	0.00	536.40	0.00	157,248.55	0.00	0.00	157,248.55-	0.00
624	Transports de biens	10,386.90	0.00	0.00	0.00	10,386.90	0.00	0.00	10,386.90-	0.00
6251	Voyages et dépl.	139,627.68	0.00	5,583.74	0.00	134,043.94	0.00	0.00	134,043.94-	0.00
6254	Frais d'inscription	13,232.00	0.00	0.00	0.00	13,232.00	0.00	0.00	13,232.00-	0.00
6255	Frais de déménagemen	120,754.80	0.00	0.00	0.00	120,754.80	0.00	0.00	120,754.80-	0.00
62561	Personnels EPSCP	156,697.84	0.00	2,408.42	0.00	154,289.42	0.00	0.00	154,289.42-	0.00
62562	Étudiants	2,825.70	0.00	0.00	0.00	2,825.70	0.00	0.00	2,825.70-	0.00
62563	Personnalités ext	27,630.15	0.00	0.00	0.00	27,630.15	0.00	0.00	27,630.15-	0.00
6257	Réceptions	83,374.43	0.00	94.96	0.00	83,279.47	0.00	0.00	83,279.47-	0.00
6264	Téléphone	77,092.61	0.00	6,806.18	0.00	70,286.43	0.00	0.00	70,286.43-	0.00
6265	Affranchissements	75,784.50	0.00	0.00	0.00	75,784.50	0.00	0.00	75,784.50-	0.00
6267	Liaisons spécial.	82,038.58	0.00	0.00	0.00	82,038.58	0.00	0.00	82,038.58-	0.00
627	Services bancaires	9,378.92	0.00	0.00	0.00	9,378.92	0.00	0.00	9,378.92-	0.00
6281	Concours divers	147,426.70	0.00	0.00	0.00	147,426.70	0.00	0.00	147,426.70-	0.00
6283	Formation continue	128,009.40	0.00	0.00	0.00	128,009.40	0.00	0.00	128,009.40-	0.00
6286	Contrats de nettoyage	1,182,786.30	0.00	18,154.01	0.00	1,164,632.29	0.00	0.00	1,164,632.29-	0.00
62885	Autr prest - fct PAF	42,528.96	0.00	0.00	0.00	42,528.96	0.00	0.00	42,528.96-	0.00
62888	Autr prest - Autres	491,146.06	0.00	13,760.41	0.00	477,385.65	0.00	0.00	477,385.65-	0.00
637	Autres impôts,orga	2,780.18	0.00	0.00	0.00	2,780.18	1,100.00	0.00	1,680.18-	0.00
65	Autres Charges	0.00	0.00	0.00	0.00	0.00	3,343,653.96	0.00	3,343,653.96	0.00
651	Redevances concess	457,171.29	0.00	998.57	0.00	456,172.72	0.00	0.00	456,172.72-	0.00
654	Pertes sur créances	10,370.49	0.00	0.00	0.00	10,370.49	0.00	0.00	10,370.49-	0.00
6571	Bourses	466,187.31	0.00	960.50	0.00	465,226.81	0.00	0.00	465,226.81-	0.00
6575	Sub reçues par EPSCP	679,130.00	0.00	0.00	0.00	679,130.00	0.00	0.00	679,130.00-	0.00
6576	Subventions diverses	387,759.10	0.00	0.00	0.00	387,759.10	0.00	0.00	387,759.10-	0.00
6578	Autres charges spé	103,740.50	0.00	610.00	0.00	103,130.50	0.00	0.00	103,130.50-	0.00
658	Charges diverses de	926,103.89	0.00	0.00	0.00	926,103.89	0.00	0.00	926,103.89-	0.00
67	Chrg exceptionnel	0.00	0.00	0.00	0.00	0.00	1,920.00	0.00	1,920.00	0.00
6711	Penalite sur contrat	9,507.98	0.00	0.00	0.00	9,507.98	0.00	0.00	9,507.98-	0.00
6712	Penalites, amendes	5,690.00	0.00	0.00	0.00	5,690.00	0.00	0.00	5,690.00-	0.00
67188	Atres chges exc div	2,523.03	0.00	0.00	0.00	2,523.03	0.00	0.00	2,523.03-	0.00

Périmètre financier : Univ d'Angers et SAIC  
Exercice comptable : 2015  
Etablissement : 100  
Centre financier : \*  
Compte budgétaire : \*

Compte	Libellé	dépenses				Montants des crédits				
		Montant brut des ordres de dépenses	Dont dépenses sur crédits extournés	Reversements	Extourne	Montant net des dépenses	Crédits ouverts au titre du budget	D'ordre budgétaire	Crédits ouverts au titre du budg. non employés	Crédits extournés non employés
1	1bis	2	2bis	3	4	5	6	7	8	9
678	Autres chrg except	4,376.51	0.00	0.00	0.00	4,376.51	0.00	0.00	4,376.51-	0.00
68	Dot aux amort & prov	0.00	0.00	0.00	0.00	0.00	7,597,500.00	0.00	7,597,500.00	0.00
6811	Dot amort immo corp	8,675,741.90	0.00	0.00	0.00	8,675,741.90	0.00	0.00	8,675,741.90-	0.00
68152	Dot exploit autres C	6,100.00	0.00	0.00	0.00	6,100.00	0.00	0.00	6,100.00-	0.00
6817	Dot. actifs circul.	65,549.35	0.00	0.00	0.00	65,549.35	0.00	0.00	65,549.35-	0.00
687	DAP Exception.	41,488.58	0.00	0.00	0.00	41,488.58	0.00	0.00	41,488.58-	0.00
*	Total Aut crédit de fonct	19,856,296.59	0.00	70,582.16	0.00	19,785,714.43	19,865,260.72	0.00	79,546.29	0.00
**	Total masse fonctionnement	122,457,929.37	0.00	361,258.88	0.00	122,096,670.49	122,179,753.09	0.00	83,082.60	0.00

Périmètre financier : Univ d'Angers et SAIC  
Exercice comptable : 2015  
Etablissement : 100  
Centre financier : \*  
Compte budgétaire : \*

Compte	Libellé	dépenses				Montants des crédits				
		Montant brut des ordres de dépenses	Dont dépenses sur crédits extournés	Reversements	Extourne	Montant net des dépenses	Crédits ouverts au titre du budget	D'ordre budgétaire	Crédits ouverts au titre du budg. non employés	Crédits extournés non employés
1	libis	2	2bis	3	4	5	6	7	8	9
20	Immob. incorporelles	0.00	0.00	0.00	0.00	0.00	0.00	0.00	0.00	0.00
205	Concessions-brevets	0.00	0.00	0.00	0.00	0.00	232,754.00	0.00	232,754.00	0.00
2053	Logiciels	41,063.04	0.00	0.00	0.00	41,063.04	0.00	0.00	41,063.04-	0.00
21	Immo corporelles	0.00	0.00	0.00	0.00	0.00	0.00	0.00	0.00	0.00
212	Agencements & aménag	0.00	0.00	0.00	0.00	0.00	0.00	0.00	0.00	0.00
213	Construction	0.00	0.00	0.00	0.00	0.00	110,000.00	0.00	110,000.00	0.00
2135	Instal générales	97,101.39	0.00	50.50	0.00	97,050.89	0.00	0.00	97,050.89-	0.00
215	Instal technique	0.00	0.00	0.00	0.00	0.00	267,683.65	0.00	267,683.65	0.00
2151	Instal techs comp	17,259.14	0.00	0.00	0.00	17,259.14	0.00	0.00	17,259.14-	0.00
2153	matériel scientifique.	1,648.02	0.00	0.00	0.00	1,648.02	0.00	0.00	1,648.02-	0.00
218	Autres immobilisatio	0.00	0.00	0.00	0.00	0.00	1,724,064.81	0.00	1,724,064.81	0.00
2183	Matériel de bureau	5,740.00	0.00	0.00	0.00	5,740.00	0.00	0.00	5,740.00-	0.00
2184	Mobilier	21,195.72	0.00	0.00	0.00	21,195.72	0.00	0.00	21,195.72-	0.00
2187	Matériel info	566,981.01	0.00	0.00	0.00	566,981.01	0.00	0.00	566,981.01-	0.00
2188	Matériels divers	151,374.04	0.00	0.00	0.00	151,374.04	0.00	0.00	151,374.04-	0.00
231	Immobilisations corp	0.00	0.00	0.00	0.00	0.00	3,682,851.13	0.00	3,682,851.13	0.00
2312	Terrains	16,337.40	0.00	0.00	0.00	16,337.40	0.00	0.00	16,337.40-	0.00
2313	Constructions	3,885,732.16	0.00	102.20	0.00	3,885,629.96	0.00	0.00	3,885,629.96-	0.00
2318	Autres immobilisatio	39,817.42	0.00	0.00	0.00	39,817.42	0.00	0.00	39,817.42-	0.00
275D	Dépôts et cautionnem	10.00	0.00	5.00	0.00	5.00	0.00	0.00	5.00-	0.00
*	Masse d'investissement	4,844,259.34	0.00	157.70	0.00	4,844,101.64	6,017,353.59	0.00	1,173,251.95	0.00
**	Total masse investissement	4,844,259.34	0.00	157.70	0.00	4,844,101.64	6,017,353.59	0.00	1,173,251.95	0.00
***	900-Services centrau	127,302,188.71	0.00	361,416.58	0.00	126,940,772.13	128,197,106.68	0.00	1,256,334.55	0.00

Périmètre financier : Univ d'Angers et SAIC  
Exercice comptable : 2015  
Etablissement : 100  
Centre financier : \*  
Compte budgétaire : \*

Compte	Libellé	dépenses				Montants des crédits				
		Montant brut des ordres de dépenses	Dont dépenses sur crédits extournés	Reversements	Extourne	Montant net des dépenses	Crédits ouverts au titre du budget	D'ordre budgétaire	Crédits ouverts au titre du budg. non employés	Crédits extournés non employés
1	1bis	2	2bis	3	4	5	6	7	8	9
633	Impôts, taxes et ver	9,571.89	0.00	38.52	0.00	9,533.37	9,000.00	0.00	533.37-	0.00
64	Charge de personnel	0.00	0.00	0.00	0.00	0.00	80,690.83-	0.00	80,690.83-	0.00
641	Rémun perso perm	0.00	0.00	0.00	0.00	0.00	800,432.00	0.00	800,432.00	0.00
64111	Rem.Princ.FoncCont	45,798.06	0.00	104.64	0.00	45,693.42	0.00	0.00	45,693.42-	0.00
64112	Rem. Access. index	744,964.06	0.00	0.00	0.00	744,964.06	0.00	0.00	744,964.06-	0.00
6413	primes et gratif.	87.08	0.00	0.00	0.00	87.08	0.00	0.00	87.08-	0.00
645	Charges de Sécurité	51,768.05	0.00	528.71	0.00	51,239.34	145,000.00	0.00	93,760.66	0.00
64531	Cotis. Pension Civ	271.21	0.00	0.00	0.00	271.21	0.00	0.00	271.21-	0.00
64541	Cotis. Reg. Ass Chom	21,900.01	0.00	84.84	0.00	21,815.17	0.00	0.00	21,815.17-	0.00
647	Autres chrg sociales	128.65	0.00	0.00	0.00	128.65	0.00	0.00	128.65-	0.00
*	Total masse salariale	874,489.01	0.00	756.71	0.00	873,732.30	873,741.17	0.00	8.87	0.00
60	Ach et varia stocks	0.00	0.00	0.00	0.00	0.00	110,100.84	0.00	110,100.84	0.00
606	Achats non stockés d	0.00	0.00	0.00	0.00	0.00	45,000.00	0.00	45,000.00	0.00
60612	Carburants et lubrif	134.15	0.00	0.00	0.00	134.15	0.00	0.00	134.15-	0.00
6062	Acquis. de papier	7,038.00	0.00	0.00	0.00	7,038.00	0.00	0.00	7,038.00-	0.00
6063	Fournitures d'entret	54,401.74	0.00	29.45	0.00	54,372.29	0.00	0.00	54,372.29-	0.00
6064	Fournitures administ	7,502.83	0.00	0.00	0.00	7,502.83	0.00	0.00	7,502.83-	0.00
6065	Linge, vêtements de	252.85	0.00	0.00	0.00	252.85	0.00	0.00	252.85-	0.00
6067	Fournitures et matér	2,050.11	0.00	0.00	0.00	2,050.11	0.00	0.00	2,050.11-	0.00
6068	Autres matières et f	9,874.88	0.00	0.00	0.00	9,874.88	0.00	0.00	9,874.88-	0.00
61	services exter.	0.00	0.00	0.00	0.00	0.00	5,675.65-	0.00	5,675.65-	0.00
613	Locations	0.00	0.00	0.00	0.00	0.00	10,000.00	0.00	10,000.00	0.00
6135	Locations mobilières	10,687.39	0.00	0.00	0.00	10,687.39	0.00	0.00	10,687.39-	0.00
615	Entret. et réparat.	0.00	0.00	0.00	0.00	0.00	35,000.00	0.00	35,000.00	0.00
6152	Sur biens immobilier	16,188.26	0.00	0.00	0.00	16,188.26	0.00	0.00	16,188.26-	0.00
6155	Sur biens mobiliers	1,683.73	0.00	0.00	0.00	1,683.73	0.00	0.00	1,683.73-	0.00
6156	Maintenance	1,406.41	0.00	0.00	0.00	1,406.41	0.00	0.00	1,406.41-	0.00
616	Primes d'assurance	0.00	0.00	0.00	0.00	0.00	300.00	0.00	300.00	0.00
618	Divers	0.00	0.00	0.00	0.00	0.00	18,000.00	0.00	18,000.00	0.00
618311	Français	1,943.27	0.00	0.00	0.00	1,943.27	0.00	0.00	1,943.27-	0.00
618321	Français	219.90	0.00	0.00	0.00	219.90	0.00	0.00	219.90-	0.00
618331	Français	1,800.00	0.00	0.00	0.00	1,800.00	0.00	0.00	1,800.00-	0.00
6184	Reprographie	13,797.52	0.00	0.00	0.00	13,797.52	0.00	0.00	13,797.52-	0.00
6185	Frais de colloques,	3,023.80	0.00	52.00	0.00	2,971.80	0.00	0.00	2,971.80-	0.00
62	Autre serv ext	0.00	0.00	0.00	0.00	0.00	9,133.00	0.00	9,133.00	0.00
622	Rémunérations honor	5,794.89	0.00	3.00	0.00	5,791.89	5,000.00	0.00	791.89-	0.00
623	Publicité, publicati	7,201.35	0.00	0.00	0.00	7,201.35	4,000.00	0.00	3,201.35-	0.00
624	Transports de biens	0.00	0.00	0.00	0.00	0.00	39.00	0.00	39.00	0.00
625	Déplacements, missio	0.00	0.00	0.00	0.00	0.00	44,000.00	0.00	44,000.00	0.00
6251	Voyages et dépl.	13,942.83	0.00	1,349.00	0.00	12,593.83	0.00	0.00	12,593.83-	0.00

Périmètre financier : Univ d'Angers et SAIC  
Exercice comptable : 2015  
Etablissement : 100  
Centre financier : \*  
Compte budgétaire : \*

Compte	Libellé	dépenses				Montants des crédits				
		Montant brut des ordres de dépenses	Dont dépenses sur crédits extournés	Reversements	Extourne	Montant net des dépenses	Crédits ouverts au titre du budget	D'ordre budgétaire	Crédits ouverts au titre du budg. non employés	Crédits extournés non employés
1	1bis	2	2bis	3	4	5	6	7	8	9
62561	Personnels EPSCP	17,437.32	0.00	140.60	0.00	17,296.72	0.00	0.00	17,296.72-	0.00
62563	Personnalités ext	5,606.80	0.00	0.00	0.00	5,606.80	0.00	0.00	5,606.80-	0.00
6257	Réceptions	24,042.82	0.00	209.64	0.00	23,833.18	0.00	0.00	23,833.18-	0.00
626	Frais postaux	0.00	0.00	0.00	0.00	0.00	20,000.00	0.00	20,000.00	0.00
6265	Affranchissements	12,457.14	0.00	0.00	0.00	12,457.14	0.00	0.00	12,457.14-	0.00
627	Services bancaires	1.03	0.00	0.00	0.00	1.03	0.00	0.00	1.03-	0.00
628	Divers	0.00	0.00	0.00	0.00	0.00	1,000.00	0.00	1,000.00	0.00
6281	Concours divers	2,102.45	0.00	0.00	0.00	2,102.45	0.00	0.00	2,102.45-	0.00
6282	Blanchissage	164.50	0.00	0.00	0.00	164.50	0.00	0.00	164.50-	0.00
6283	Formation continue	1,320.00	0.00	0.00	0.00	1,320.00	0.00	0.00	1,320.00-	0.00
6286	Contrats de nettoyage	303.05	0.00	0.00	0.00	303.05	0.00	0.00	303.05-	0.00
62888	Autr prest - Autres	69.66	0.00	0.00	0.00	69.66	0.00	0.00	69.66-	0.00
637	Autres impôts,orga	428.78	0.00	0.00	0.00	428.78	0.00	0.00	428.78-	0.00
65	Autres Charges	0.00	0.00	0.00	0.00	0.00	6,008.68-	0.00	6,008.68-	0.00
651	Redevances concess	27,691.56	0.00	0.00	0.00	27,691.56	10,000.00	0.00	17,691.56-	0.00
657	Charges spécifiques	0.00	0.00	0.00	0.00	0.00	5,000.00	0.00	5,000.00	0.00
6576	Subventions diverses	2,906.00	0.00	0.00	0.00	2,906.00	0.00	0.00	2,906.00-	0.00
658	Charges diverses de	481.00	0.00	0.00	0.00	481.00	0.00	0.00	481.00-	0.00
6711	Penalite sur contrat	242.32	0.00	0.00	0.00	242.32	0.00	0.00	242.32-	0.00
*	Total Aut crédit de fonct	254,198.34	0.00	1,783.69	0.00	252,414.65	304,888.51	0.00	52,473.86	0.00
**	Total masse fonctionnement	1,128,687.35	0.00	2,540.40	0.00	1,126,146.95	1,178,629.68	0.00	52,482.73	0.00



Périmètre financier : Univ d'Angers et SAIC  
Exercice comptable : 2015  
Etablissement : 100  
Centre financier : \*  
Compte budgétaire : \*

Compte	Libellé	dépenses				Montants des crédits				
		Montant brut des ordres de dépenses	Dont dépenses sur crédits extournés	Reversements	Extourne	Montant net des dépenses	Crédits ouverts au titre du budget	D'ordre budgétaire	Crédits ouverts au titre du budg. non employés	Crédits extournés non employés
1	1bis	2	2bis	3	4	5	6	7	8	9
215	Instal technique	0.00	0.00	0.00	0.00	0.00	48,877.00	0.00	48,877.00	0.00
218	Autres immobilisatio	0.00	0.00	0.00	0.00	0.00	64,650.64	0.00	64,650.64	0.00
2184	Mobilier	8,939.24	0.00	0.00	0.00	8,939.24	0.00	0.00	8,939.24-	0.00
2187	Matériel info	37,825.29	0.00	0.00	0.00	37,825.29	0.00	0.00	37,825.29-	0.00
2188	Matériels divers	49,417.30	0.00	0.00	0.00	49,417.30	0.00	0.00	49,417.30-	0.00
*	Masse d'investissement	96,181.83	0.00	0.00	0.00	96,181.83	113,527.64	0.00	17,345.81	0.00
**	Total masse investissement	96,181.83	0.00	0.00	0.00	96,181.83	113,527.64	0.00	17,345.81	0.00
***	901-UFR Droit	1,224,869.18	0.00	2,540.40	0.00	1,222,328.78	1,292,157.32	0.00	69,828.54	0.00

Périmètre financier : Univ d'Angers et SAIC  
Exercice comptable : 2015  
Etablissement : 100  
Centre financier : \*  
Compte budgétaire : \*

Compte	Libellé	dépenses				Montants des crédits				
		Montant brut des ordres de dépenses	Dont dépenses sur crédits extournés	Reversements	Extourne	Montant net des dépenses	Crédits ouverts au titre du budget	D'ordre budgétaire	Crédits ouverts au titre du budg. non employés	Crédits extournés non employés
1	1bis	2	2bis	3	4	5	6	7	8	9
633	Impôts, taxes et ver	6,698.76	0.00	0.00	0.00	6,698.76	0.00	0.00	6,698.76-	0.00
64	Charge de personnel	0.00	0.00	0.00	0.00	0.00	845,988.80	0.00	845,988.80	0.00
64111	Rem.Princ.FoncCont	8,558.82	0.00	0.00	0.00	8,558.82	0.00	0.00	8,558.82-	0.00
64112	Rem. Access. index	787,335.25	0.00	0.00	0.00	787,335.25	0.00	0.00	787,335.25-	0.00
645	Charges de Sécurité	28,081.07	0.00	0.72	0.00	28,080.35	0.00	0.00	28,080.35-	0.00
64541	Cotis. Reg. Ass Chom	15,314.98	0.00	0.00	0.00	15,314.98	0.00	0.00	15,314.98-	0.00
*	Total masse salariale	845,988.88	0.00	0.72	0.00	845,988.16	845,988.80	0.00	0.64	0.00
60	Ach et varia stocks	0.00	0.00	0.00	0.00	0.00	46,501.36	0.00	46,501.36	0.00
60612	Carburants et lubrif	570.55	0.00	0.00	0.00	570.55	0.00	0.00	570.55-	0.00
6062	Acquis. de papier	1,882.50	0.00	0.00	0.00	1,882.50	0.00	0.00	1,882.50-	0.00
6063	Fournitures d'entret	22,782.44	0.00	48.00	0.00	22,734.44	0.00	0.00	22,734.44-	0.00
6064	Fournitures administ	4,639.77	0.00	4.00	0.00	4,635.77	0.00	0.00	4,635.77-	0.00
6065	Linge, vêtements de	103.00	0.00	0.00	0.00	103.00	0.00	0.00	103.00-	0.00
6067	Fournitures et matér	83.14	0.00	0.00	0.00	83.14	0.00	0.00	83.14-	0.00
6068	Autres matières et f	8,617.03	0.00	0.00	0.00	8,617.03	0.00	0.00	8,617.03-	0.00
61	services exter.	0.00	0.00	0.00	0.00	0.00	17,373.15	0.00	17,373.15	0.00
6135	Locations mobilières	7,967.76	0.00	35.89	0.00	7,931.87	0.00	0.00	7,931.87-	0.00
6152	Sur biens immobilier	13,613.30	0.00	0.00	0.00	13,613.30	0.00	0.00	13,613.30-	0.00
6155	Sur biens mobiliers	789.17	0.00	0.00	0.00	789.17	0.00	0.00	789.17-	0.00
6156	Maintenance	1,267.02	0.00	48.00	0.00	1,219.02	0.00	0.00	1,219.02-	0.00
618311	Français	73.00	0.00	0.00	0.00	73.00	0.00	0.00	73.00-	0.00
618331	Français	185.00	0.00	0.00	0.00	185.00	0.00	0.00	185.00-	0.00
6184	Reprographie	7,998.59	0.00	0.00	0.00	7,998.59	0.00	0.00	7,998.59-	0.00
62	Autre serv ext	0.00	0.00	0.00	0.00	0.00	78,510.18	0.00	78,510.18	0.00
622	Rémunérations honor	835.49	0.00	0.00	0.00	835.49	0.00	0.00	835.49-	0.00
623	Publicité, publicati	460.90	0.00	0.00	0.00	460.90	0.00	0.00	460.90-	0.00
624	Transports de biens	2,552.70	0.00	0.00	0.00	2,552.70	0.00	0.00	2,552.70-	0.00
625	Déplacements, missio	0.00	0.00	0.00	0.00	0.00	2,464.50	0.00	2,464.50	0.00
6251	Voyages et dépl.	17,055.04	0.00	444.70	0.00	16,610.34	0.00	0.00	16,610.34-	0.00
6254	Frais d'inscription	25.00	0.00	0.00	0.00	25.00	0.00	0.00	25.00-	0.00
62561	Personnels EPSCP	8,600.07	0.00	0.00	0.00	8,600.07	0.00	0.00	8,600.07-	0.00
62562	Étudiants	3,408.96	0.00	0.00	0.00	3,408.96	0.00	0.00	3,408.96-	0.00
62563	Personnalités ext	8,095.82	0.00	0.00	0.00	8,095.82	0.00	0.00	8,095.82-	0.00
6257	Réceptions	7,842.16	0.00	0.00	0.00	7,842.16	0.00	0.00	7,842.16-	0.00
6265	Affranchissements	13,152.15	0.00	1,906.16	0.00	11,245.99	0.00	0.00	11,245.99-	0.00
6267	Liaisons spécial.	1,135.97	0.00	0.00	0.00	1,135.97	0.00	0.00	1,135.97-	0.00
627	Services bancaires	29.56	0.00	0.00	0.00	29.56	0.00	0.00	29.56-	0.00
6283	Formation continue	924.00	0.00	0.00	0.00	924.00	0.00	0.00	924.00-	0.00
62888	Autr prest - Autres	1,665.40	0.00	0.00	0.00	1,665.40	0.00	0.00	1,665.40-	0.00
635	Autres impôts, admin	424.76	0.00	0.00	0.00	424.76	0.00	0.00	424.76-	0.00

Périmètre financier : Univ d'Angers et SAIC  
Exercice comptable : 2015  
Etablissement : 100  
Centre financier : \*  
Compte budgétaire : \*

Compte	Libellé	dépenses				Montants des crédits				
		Montant brut des ordres de dépenses	Dont dépenses sur crédits extournés	Reversements	Extourne	Montant net des dépenses	Crédits ouverts au titre du budget	D'ordre budgétaire	Crédits ouverts au titre du budg. non employés	Crédits extournés non employés
1	1bis	2	2bis	3	4	5	6	7	8	9
637	Autres impôts,orga	1,634.00	0.00	0.00	0.00	1,634.00	2,500.00	0.00	866.00	0.00
65	Autres Charges	0.00	0.00	0.00	0.00	0.00	2,000.00	0.00	2,000.00	0.00
651	Redevances concess	1,950.00	0.00	0.00	0.00	1,950.00	0.00	0.00	1,950.00-	0.00
6576	Subventions diverses	1,000.00	0.00	0.00	0.00	1,000.00	0.00	0.00	1,000.00-	0.00
6578	Autres charges spé	3,110.38	0.00	0.00	0.00	3,110.38	0.00	0.00	3,110.38-	0.00
658	Charges diverses de	770.00	0.00	0.00	0.00	770.00	0.00	0.00	770.00-	0.00
666	Pertes de change	90.96	0.00	0.00	0.00	90.96	0.00	0.00	90.96-	0.00
6711	Penalite sur contrat	204.50	0.00	0.00	0.00	204.50	0.00	0.00	204.50-	0.00
67188	Atrés chges exc div	1,692.00	0.00	0.00	0.00	1,692.00	0.00	0.00	1,692.00-	0.00
*	Total Aut crédit de fonct	147,232.09	0.00	2,486.75	0.00	144,745.34	149,349.19	0.00	4,603.85	0.00
**	Total masse fonctionnement	993,220.97	0.00	2,487.47	0.00	990,733.50	995,337.99	0.00	4,604.49	0.00

Périmètre financier : Univ d'Angers et SAIC  
Exercice comptable : 2015  
Etablissement : 100  
Centre financier : \*  
Compte budgétaire : \*

Compte	Libellé	dépenses				Montants des crédits				
		Montant brut des ordres de dépenses	Dont dépenses sur crédits extournés	Reversements	Extourne	Montant net des dépenses	Crédits ouverts au titre du budget	D'ordre budgétaire	Crédits ouverts au titre du budg. non employés	Crédits extournés non employés
1	1bis	2	2bis	3	4	5	6	7	8	9
205	Concessions-brevets	0.00	0.00	0.00	0.00	0.00	6,000.00	0.00	6,000.00	0.00
2053	Logiciels	1,202.48	0.00	0.00	0.00	1,202.48	0.00	0.00	1,202.48-	0.00
213	Construction	0.00	0.00	0.00	0.00	0.00	5,000.00	0.00	5,000.00	0.00
215	Instal technique	0.00	0.00	0.00	0.00	0.00	83,716.52	0.00	83,716.52	0.00
218	Autres immobilisatio	0.00	0.00	0.00	0.00	0.00	3,000.00	0.00	3,000.00	0.00
2182	Matériel de transpor	11,882.46	0.00	0.00	0.00	11,882.46	0.00	0.00	11,882.46-	0.00
2187	Matériel info	12,296.21	0.00	0.00	0.00	12,296.21	0.00	0.00	12,296.21-	0.00
2188	Matériels divers	38,912.81	0.00	0.00	0.00	38,912.81	0.00	0.00	38,912.81-	0.00
231	Immobilisations corp	0.00	0.00	0.00	0.00	0.00	22,842.80	0.00	22,842.80	0.00
2313	Constructions	27,343.50	0.00	0.00	0.00	27,343.50	0.00	0.00	27,343.50-	0.00
2318	Autres immobilisatio	6,566.34	0.00	0.00	0.00	6,566.34	0.00	0.00	6,566.34-	0.00
*	Masse d'investissement	98,203.80	0.00	0.00	0.00	98,203.80	120,559.32	0.00	22,355.52	0.00
**	Total masse investissement	98,203.80	0.00	0.00	0.00	98,203.80	120,559.32	0.00	22,355.52	0.00
***	902-UFR Lettres	1,091,424.77	0.00	2,487.47	0.00	1,088,937.30	1,115,897.31	0.00	26,960.01	0.00

Périmètre financier : Univ d'Angers et SAIC  
Exercice comptable : 2015  
Etablissement : 100  
Centre financier : \*  
Compte budgétaire : \*

Compte	Libellé	dépenses				Montants des crédits				
		Montant brut des ordres de dépenses	Dont dépenses sur crédits extournés	Reversements	Extourne	Montant net des dépenses	Crédits ouverts au titre du budget	D'ordre budgétaire	Crédits ouverts au titre du budg. non employés	Crédits extournés non employés
1	1bis	2	2bis	3	4	5	6	7	8	9
633	Impôts, taxes et ver	15,207.30	0.00	0.00	0.00	15,207.30	0.00	0.00	15,207.30-	0.00
63P	Perso, impôt, taxes	0.00	0.00	0.00	0.00	0.00	18,969.00	0.00	18,969.00	0.00
64	Charge de personnel	0.00	0.00	0.00	0.00	0.00	142,888.00-	0.00	142,888.00-	0.00
641	Rémun perso perm	0.00	0.00	0.00	0.00	0.00	1,381,265.00	0.00	1,381,265.00	0.00
64111	Rem.Princ.FoncCont	53,301.48	0.00	240.31	0.00	53,061.17	0.00	0.00	53,061.17-	0.00
64112	Rem. Access. index	1,325,173.88	0.00	0.00	0.00	1,325,173.88	0.00	0.00	1,325,173.88-	0.00
6415	Supplément familial	1,156.41	0.00	0.00	0.00	1,156.41	0.00	0.00	1,156.41-	0.00
645	Charges de Sécurité	86,499.04	0.00	904.73	0.00	85,594.31	257,892.00	0.00	172,297.69	0.00
64541	Cotis. Reg. Ass Chom	35,042.33	0.00	0.00	0.00	35,042.33	0.00	0.00	35,042.33-	0.00
*	Total masse salariale	1,516,380.44	0.00	1,145.04	0.00	1,515,235.40	1,515,238.00	0.00	2.60	0.00
60	Ach et varia stocks	0.00	0.00	0.00	0.00	0.00	187,738.84	0.00	187,738.84	0.00
606	Achats non stockés d	0.00	0.00	0.00	0.00	0.00	0.00	0.00	0.00	0.00
60612	Carburants et lubrif	1,992.47	0.00	0.00	0.00	1,992.47	0.00	0.00	1,992.47-	0.00
6062	Acquis. de papier	258.00	0.00	0.00	0.00	258.00	0.00	0.00	258.00-	0.00
6063	Fournitures d'entret	59,332.87	0.00	0.00	0.00	59,332.87	0.00	0.00	59,332.87-	0.00
6064	Fournitures administ	11,626.09	0.00	46.92	0.00	11,579.17	0.00	0.00	11,579.17-	0.00
6065	Linge, vêtements de	275.40	0.00	0.00	0.00	275.40	0.00	0.00	275.40-	0.00
6067	Fournitures et matér	148,930.31	0.00	1,616.86	0.00	147,313.45	0.00	0.00	147,313.45-	0.00
6068	Autres matières et f	10,418.87	0.00	7.99	0.00	10,410.88	0.00	0.00	10,410.88-	0.00
61	services exter.	0.00	0.00	0.00	0.00	0.00	38,946.39	0.00	38,946.39	0.00
6132	Locations immobilièr	550.00	0.00	0.00	0.00	550.00	0.00	0.00	550.00-	0.00
6135	Locations mobilières	16,809.82	0.00	0.00	0.00	16,809.82	0.00	0.00	16,809.82-	0.00
6152	Sur biens immobilier	4,410.63	0.00	0.00	0.00	4,410.63	0.00	0.00	4,410.63-	0.00
6155	Sur biens mobiliers	19,303.52	0.00	0.00	0.00	19,303.52	0.00	0.00	19,303.52-	0.00
6156	Maintenance	4,030.43	0.00	0.00	0.00	4,030.43	0.00	0.00	4,030.43-	0.00
618311	Français	3,505.02	0.00	0.00	0.00	3,505.02	0.00	0.00	3,505.02-	0.00
618321	Français	1,519.62	0.00	0.00	0.00	1,519.62	0.00	0.00	1,519.62-	0.00
6184	Reprographie	5,990.87	0.00	0.00	0.00	5,990.87	0.00	0.00	5,990.87-	0.00
62	Autre serv ext	0.00	0.00	0.00	0.00	0.00	235,867.74	0.00	235,867.74	0.00
622	Rémunérations honor	9,395.77	0.00	2.00	0.00	9,393.77	0.00	0.00	9,393.77-	0.00
623	Publicité, publicati	42,741.50	0.00	0.00	0.00	42,741.50	0.00	0.00	42,741.50-	0.00
624	Transports de biens	10,971.64	0.00	0.00	0.00	10,971.64	0.00	0.00	10,971.64-	0.00
625	Déplacements, missio	0.00	0.00	0.00	0.00	0.00	0.00	0.00	0.00	0.00
6251	Voyages et dépl.	18,214.06	0.00	403.00	0.00	17,811.06	0.00	0.00	17,811.06-	0.00
6254	Frais d'inscription	4,293.00	0.00	0.00	0.00	4,293.00	0.00	0.00	4,293.00-	0.00
6255	Frais de déménagement	2,147.43	0.00	0.00	0.00	2,147.43	0.00	0.00	2,147.43-	0.00
62561	Personnels EPSCP	34,370.47	0.00	0.00	0.00	34,370.47	0.00	0.00	34,370.47-	0.00
62562	Étudiants	1,052.05	0.00	0.00	0.00	1,052.05	0.00	0.00	1,052.05-	0.00
62563	Personnalités ext	2,640.99	0.00	0.00	0.00	2,640.99	0.00	0.00	2,640.99-	0.00
6257	Réceptions	23,372.33	0.00	0.00	0.00	23,372.33	0.00	0.00	23,372.33-	0.00

Périmètre financier : Univ d'Angers et SAIC  
Exercice comptable : 2015  
Etablissement : 100  
Centre financier : \*  
Compte budgétaire : \*

Compte	Libellé	dépenses				Montants des crédits				
		Montant brut des ordres de dépenses	Dont dépenses sur crédits extournés	Reversements	Extourne	Montant net des dépenses	Crédits ouverts au titre du budget	D'ordre budgétaire	Crédits ouverts au titre du budg. non employés	Crédits extournés non employés
1	1bis	2	2bis	3	4	5	6	7	8	9
6265	Affranchissements	13,039.51	0.00	0.00	0.00	13,039.51	0.00	0.00	13,039.51-	0.00
6267	Liaisons spécial.	2,685.60	0.00	0.00	0.00	2,685.60	0.00	0.00	2,685.60-	0.00
6281	Concours divers	5,258.20	0.00	0.00	0.00	5,258.20	0.00	0.00	5,258.20-	0.00
6282	Blanchissage	1,377.66	0.00	0.00	0.00	1,377.66	0.00	0.00	1,377.66-	0.00
6283	Formation continue	1,872.50	0.00	0.00	0.00	1,872.50	0.00	0.00	1,872.50-	0.00
62888	Autr prest - Autres	12,416.69	0.00	0.00	0.00	12,416.69	0.00	0.00	12,416.69-	0.00
65	Autres Charges	0.00	0.00	0.00	0.00	0.00	71,367.90	0.00	71,367.90	0.00
651	Redevances concess	15,820.22	0.00	0.00	0.00	15,820.22	0.00	0.00	15,820.22-	0.00
6576	Subventions diverses	7,392.80	0.00	0.00	0.00	7,392.80	0.00	0.00	7,392.80-	0.00
6578	Autres charges spé	9,079.00	0.00	0.00	0.00	9,079.00	0.00	0.00	9,079.00-	0.00
658	Charges diverses de	9,996.57	0.00	0.00	0.00	9,996.57	0.00	0.00	9,996.57-	0.00
6711	Penalite sur contrat	129.96	0.00	0.00	0.00	129.96	0.00	0.00	129.96-	0.00
*	Total Aut crédit de fonct	517,221.87	0.00	2,076.77	0.00	515,145.10	533,920.87	0.00	18,775.77	0.00
**	Total masse fonctionnement	2,033,602.31	0.00	3,221.81	0.00	2,030,380.50	2,049,158.87	0.00	18,778.37	0.00

Périmètre financier : Univ d'Angers et SAIC  
Exercice comptable : 2015  
Etablissement : 100  
Centre financier : \*  
Compte budgétaire : \*

Compte	Libellé	dépenses				Montants des crédits				
		Montant brut des ordres de dépenses	Dont dépenses sur crédits extournés	Reversements	Extourne	Montant net des dépenses	Crédits ouverts au titre du budget	D'ordre budgétaire	Crédits ouverts au titre du budg. non employés	Crédits extournés non employés
1	1bis	2	2bis	3	4	5	6	7	8	9
205	Concessions-brevets	0.00	0.00	0.00	0.00	0.00	7,200.00	0.00	7,200.00	0.00
213	Construction	0.00	0.00	0.00	0.00	0.00	1,500.00-	0.00	1,500.00-	0.00
215	Instal technique	0.00	0.00	0.00	0.00	0.00	199,588.96	0.00	199,588.96	0.00
2153	matériel scientif.	146,203.18	0.00	0.00	0.00	146,203.18	0.00	0.00	146,203.18-	0.00
218	Autres immobilisatio	0.00	0.00	0.00	0.00	0.00	16,985.00	0.00	16,985.00	0.00
2187	Matériel info	28,392.40	0.00	0.00	0.00	28,392.40	0.00	0.00	28,392.40-	0.00
231	Immobilisations corp	0.00	0.00	0.00	0.00	0.00	142,031.35	0.00	142,031.35	0.00
2313	Constructions	142,031.35	0.00	0.00	0.00	142,031.35	0.00	0.00	142,031.35-	0.00
*	Masse d'investissement	316,626.93	0.00	0.00	0.00	316,626.93	364,305.31	0.00	47,678.38	0.00
**	Total masse investissement	316,626.93	0.00	0.00	0.00	316,626.93	364,305.31	0.00	47,678.38	0.00
***	905-IUT	2,350,229.24	0.00	3,221.81	0.00	2,347,007.43	2,413,464.18	0.00	66,456.75	0.00

Périmètre financier : Univ d'Angers et SAIC  
Exercice comptable : 2015  
Etablissement : 100  
Centre financier : \*  
Compte budgétaire : \*

Compte	Libellé	dépenses				Montants des crédits				
		Montant brut des ordres de dépenses	Dont dépenses sur crédits extournés	Reversements	Extourne	Montant net des dépenses	Crédits ouverts au titre du budget	D'ordre budgétaire	Crédits ouverts au titre du budg. non employés	Crédits extournés non employés
1	1bis	2	2bis	3	4	5	6	7	8	9
633	Impôts, taxes et ver	4,828.76	0.00	0.00	0.00	4,828.76	0.00	0.00	4,828.76-	0.00
63P	Perso, impôt, taxes	0.00	0.00	0.00	0.00	0.00	6,039.00	0.00	6,039.00	0.00
64	Charge de personnel	0.00	0.00	0.00	0.00	0.00	313,396.65	0.00	313,396.65	0.00
64111	Rem.Princ.FoncCont	65,908.78	0.00	0.00	0.00	65,908.78	0.00	0.00	65,908.78-	0.00
64112	Rem. Access. index	168,883.47	0.00	0.00	0.00	168,883.47	0.00	0.00	168,883.47-	0.00
6415	Supplément familial	49.07	0.00	0.00	0.00	49.07	0.00	0.00	49.07-	0.00
645	Charges de Sécurité	68,496.10	0.00	0.00	0.00	68,496.10	0.00	0.00	68,496.10-	0.00
64541	Cotis. Reg. Ass Chom	11,267.38	0.00	0.00	0.00	11,267.38	0.00	0.00	11,267.38-	0.00
*	<b>Total masse salariale</b>	<b>319,433.56</b>	<b>0.00</b>	<b>0.00</b>	<b>0.00</b>	<b>319,433.56</b>	<b>319,435.65</b>	<b>0.00</b>	<b>2.09</b>	<b>0.00</b>
60	Ach et varia stocks	0.00	0.00	0.00	0.00	0.00	215,602.44	0.00	215,602.44	0.00
60612	Carburants et lubrif	345.03	0.00	0.00	0.00	345.03	0.00	0.00	345.03-	0.00
6062	Acquis. de papier	3,234.96	0.00	0.00	0.00	3,234.96	0.00	0.00	3,234.96-	0.00
6063	Fournitures d'entret	82,833.37	0.00	0.00	0.00	82,833.37	0.00	0.00	82,833.37-	0.00
6064	Fournitures administ	25,625.41	0.00	105.00	0.00	25,520.41	0.00	0.00	25,520.41-	0.00
6065	Linge, vêtements de	2,592.94	0.00	0.00	0.00	2,592.94	0.00	0.00	2,592.94-	0.00
6067	Fournitures et matér	103,829.13	0.00	74.36	0.00	103,754.77	0.00	0.00	103,754.77-	0.00
6068	Autres matières et f	9,578.61	0.00	0.00	0.00	9,578.61	0.00	0.00	9,578.61-	0.00
61	services exter.	0.00	0.00	0.00	0.00	0.00	223,248.71	0.00	223,248.71	0.00
6132	Locations immobilièr	99,883.73	0.00	0.00	0.00	99,883.73	0.00	0.00	99,883.73-	0.00
6135	Locations mobilières	40,019.12	0.00	0.00	0.00	40,019.12	0.00	0.00	40,019.12-	0.00
6152	Sur biens immobilier	6,998.10	0.00	0.00	0.00	6,998.10	0.00	0.00	6,998.10-	0.00
6155	Sur biens mobiliers	11,809.28	0.00	469.08	0.00	11,340.20	0.00	0.00	11,340.20-	0.00
6156	Maintenance	1,617.60	0.00	0.00	0.00	1,617.60	0.00	0.00	1,617.60-	0.00
618311	Français	11,926.79	0.00	0.00	0.00	11,926.79	0.00	0.00	11,926.79-	0.00
618321	Français	6,144.45	0.00	0.00	0.00	6,144.45	0.00	0.00	6,144.45-	0.00
618331	Français	1,620.92	0.00	0.00	0.00	1,620.92	0.00	0.00	1,620.92-	0.00
6184	Reprographie	6,340.86	0.00	0.00	0.00	6,340.86	0.00	0.00	6,340.86-	0.00
62	Autre serv ext	0.00	0.00	0.00	0.00	0.00	333,563.17	0.00	333,563.17	0.00
621	Personnel extérieur	22,802.24	0.00	0.00	0.00	22,802.24	0.00	0.00	22,802.24-	0.00
622	Rémunérations honor	14,448.40	0.00	29.03	0.00	14,419.37	0.00	0.00	14,419.37-	0.00
623	Publicité, publicati	16,227.17	0.00	0.00	0.00	16,227.17	0.00	0.00	16,227.17-	0.00
624	Transports de biens	4,764.00	0.00	0.00	0.00	4,764.00	0.00	0.00	4,764.00-	0.00
6251	Voyages et dépl.	61,420.00	0.00	4,233.45	0.00	57,186.55	0.00	0.00	57,186.55-	0.00
6254	Frais d'inscription	13,349.00	0.00	0.00	0.00	13,349.00	0.00	0.00	13,349.00-	0.00
6255	Frais de déménagement	11,617.20	0.00	0.00	0.00	11,617.20	0.00	0.00	11,617.20-	0.00
62561	Personnels EPSCP	15,792.17	0.00	860.90	0.00	14,931.27	0.00	0.00	14,931.27-	0.00
62562	Étudiants	675.75	0.00	0.00	0.00	675.75	0.00	0.00	675.75-	0.00
62563	Personnalités ext	35,915.33	0.00	75.00	0.00	35,840.33	0.00	0.00	35,840.33-	0.00
6257	Réceptions	56,696.32	0.00	107.87	0.00	56,588.45	0.00	0.00	56,588.45-	0.00
6265	Affranchissements	5,357.85	0.00	0.00	0.00	5,357.85	0.00	0.00	5,357.85-	0.00



Périmètre financier : Univ d'Angers et SAIC  
Exercice comptable : 2015  
Etablissement : 100  
Centre financier : \*  
Compte budgétaire : \*

Compte	Libellé	dépenses				Montants des crédits				
		Montant brut des ordres de dépenses	Dont dépenses sur crédits extournés	Reversements	Extourne	Montant net des dépenses	Crédits ouverts au titre du budget	D'ordre budgétaire	Crédits ouverts au titre du budg. non employés	Crédits extournés non employés
1	1bis	2	2bis	3	4	5	6	7	8	9
627	Services bancaires	220.49	0.00	0.00	0.00	220.49	0.00	0.00	220.49-	0.00
6281	Concours divers	3,785.84	0.00	0.00	0.00	3,785.84	0.00	0.00	3,785.84-	0.00
6282	Blanchissage	3,354.34	0.00	0.00	0.00	3,354.34	0.00	0.00	3,354.34-	0.00
6283	Formation continue	7,339.57	0.00	0.00	0.00	7,339.57	0.00	0.00	7,339.57-	0.00
6286	Contrats de nettoyage	1,508.88	0.00	0.00	0.00	1,508.88	0.00	0.00	1,508.88-	0.00
62888	Autr prest - Autres	27,542.13	0.00	1,000.00	0.00	26,542.13	0.00	0.00	26,542.13-	0.00
65	Autres Charges	0.00	0.00	0.00	0.00	0.00	7,366.17	0.00	7,366.17	0.00
651	Redevances concess	4,649.46	0.00	0.00	0.00	4,649.46	0.00	0.00	4,649.46-	0.00
6578	Autres charges spé	13,012.79	0.00	0.00	0.00	13,012.79	0.00	0.00	13,012.79-	0.00
658	Charges diverses de	543.81	0.00	0.00	0.00	543.81	0.00	0.00	543.81-	0.00
666	Pertes de change	54.82	0.00	0.00	0.00	54.82	0.00	0.00	54.82-	0.00
687	DAP Exception.	25.89	0.00	0.00	0.00	25.89	0.00	0.00	25.89-	0.00
*	Total Aut crédit de fonct	735,503.75	0.00	6,954.69	0.00	728,549.06	779,780.49	0.00	51,231.43	0.00
**	Total masse fonctionnement	1,054,937.31	0.00	6,954.69	0.00	1,047,982.62	1,099,216.14	0.00	51,233.52	0.00

Périmètre financier : Univ d'Angers et SAIC  
Exercice comptable : 2015  
Etablissement : 100  
Centre financier : \*  
Compte budgétaire : \*

Compte	Libellé	dépenses				Montants des crédits				
		Montant brut des ordres de dépenses	Dont dépenses sur crédits extournés	Reversements	Extourne	Montant net des dépenses	Crédits ouverts au titre du budget	D'ordre budgétaire	Crédits ouverts au titre du budg. non employés	Crédits extournés non employés
1	1bis	2	2bis	3	4	5	6	7	8	9
2053	Logiciels	10,440.00	0.00	0.00	0.00	10,440.00	0.00	0.00	10,440.00-	0.00
21	Immo corporelles	0.00	0.00	0.00	0.00	0.00	1,228.00-	0.00	1,228.00-	0.00
215	Instal technique	0.00	0.00	0.00	0.00	0.00	283,500.00	0.00	283,500.00	0.00
2153	matériel scientifique.	255,427.73	0.00	0.00	0.00	255,427.73	0.00	0.00	255,427.73-	0.00
2156	Mat. Enseign.	1,371.60	0.00	0.00	0.00	1,371.60	0.00	0.00	1,371.60-	0.00
218	Autres immobilisatio	0.00	0.00	0.00	0.00	0.00	243,756.00	0.00	243,756.00	0.00
2184	Mobilier	13,999.20	0.00	0.00	0.00	13,999.20	0.00	0.00	13,999.20-	0.00
2187	Matériel info	67,184.11	0.00	1,203.60	0.00	65,980.51	0.00	0.00	65,980.51-	0.00
2188	Matériels divers	88,540.44	0.00	0.00	0.00	88,540.44	0.00	0.00	88,540.44-	0.00
*	Masse d'investissement	436,963.08	0.00	1,203.60	0.00	435,759.48	526,028.00	0.00	90,268.52	0.00
**	Total masse investissement	436,963.08	0.00	1,203.60	0.00	435,759.48	526,028.00	0.00	90,268.52	0.00
***	906-UFR Sc. Médicale	1,491,900.39	0.00	8,158.29	0.00	1,483,742.10	1,625,244.14	0.00	141,502.04	0.00

Périmètre financier : Univ d'Angers et SAIC  
Exercice comptable : 2015  
Etablissement : 100  
Centre financier : \*  
Compte budgétaire : \*

Compte	Libellé	dépenses				Montants des crédits				
		Montant brut des ordres de dépenses	Dont dépenses sur crédits extournés	Reversements	Extourne	Montant net des dépenses	Crédits ouverts au titre du budget	D'ordre budgétaire	Crédits ouverts au titre du budg. non employés	Crédits extournés non employés
1	libis	2	2bis	3	4	5	6	7	8	9
633	Impôts, taxes et ver	5,384.19	0.00	0.00	0.00	5,384.19	322.50-	0.00	5,706.69-	0.00
63P	Perso, impôt, taxes	0.00	0.00	0.00	0.00	0.00	3,025.00	0.00	3,025.00	0.00
64	Charge de personnel	0.00	0.00	0.00	0.00	0.00	36,521.78	0.00	36,521.78	0.00
641	Rémun perso perm	0.00	0.00	0.00	0.00	0.00	287,271.70	0.00	287,271.70	0.00
64111	Rem.Princ.FoncCont	16,179.44	0.00	0.00	0.00	16,179.44	0.00	0.00	16,179.44-	0.00
64112	Rem. Access. index	341,220.67	0.00	0.00	0.00	341,220.67	0.00	0.00	341,220.67-	0.00
645	Charges de Sécurité	35,267.56	0.00	67.33	0.00	35,200.23	83,398.93	0.00	48,198.70	0.00
64541	Cotis. Reg. Ass Chom	11,803.51	0.00	0.00	0.00	11,803.51	0.00	0.00	11,803.51-	0.00
647	Autres chrg sociales	105.00	0.00	0.00	0.00	105.00	0.00	0.00	105.00-	0.00
*	Total masse salariale	409,960.37	0.00	67.33	0.00	409,893.04	409,894.91	0.00	1.87	0.00
60	Ach et varia stocks	0.00	0.00	0.00	0.00	0.00	13,139.86	0.00	13,139.86	0.00
606	Achats non stockés d	0.00	0.00	0.00	0.00	0.00	119,133.00	0.00	119,133.00	0.00
60612	Carburants et lubrif	325.54	0.00	0.00	0.00	325.54	0.00	0.00	325.54-	0.00
6062	Acquis. de papier	2,142.72	0.00	0.00	0.00	2,142.72	0.00	0.00	2,142.72-	0.00
6063	Fournitures d'entret	16,457.91	0.00	10.40	0.00	16,447.51	0.00	0.00	16,447.51-	0.00
6064	Fournitures administ	7,099.50	0.00	0.00	0.00	7,099.50	0.00	0.00	7,099.50-	0.00
6065	Linge, vêtements de	351.55	0.00	0.00	0.00	351.55	0.00	0.00	351.55-	0.00
6067	Fournitures et matér	55,663.82	0.00	419.67	0.00	55,244.15	0.00	0.00	55,244.15-	0.00
6068	Autres matières et f	6,311.12	0.00	160.80	0.00	6,150.32	0.00	0.00	6,150.32-	0.00
61	services exter.	0.00	0.00	0.00	0.00	0.00	32,980.30-	0.00	32,980.30-	0.00
613	Locations	0.00	0.00	0.00	0.00	0.00	26,000.00	0.00	26,000.00	0.00
6132	Locations immobilièr	1,080.00	0.00	0.00	0.00	1,080.00	0.00	0.00	1,080.00-	0.00
6135	Locations mobilières	13,083.37	0.00	0.00	0.00	13,083.37	0.00	0.00	13,083.37-	0.00
615	Entret. et réparat.	0.00	0.00	0.00	0.00	0.00	13,316.36	0.00	13,316.36	0.00
6152	Sur biens immobilier	2,592.00	0.00	0.00	0.00	2,592.00	0.00	0.00	2,592.00-	0.00
6155	Sur biens mobiliers	4,628.97	0.00	86.40	0.00	4,542.57	0.00	0.00	4,542.57-	0.00
6156	Maintenance	1,905.96	0.00	0.00	0.00	1,905.96	0.00	0.00	1,905.96-	0.00
618	Divers	0.00	0.00	0.00	0.00	0.00	7,300.00	0.00	7,300.00	0.00
618311	Français	299.40	0.00	0.00	0.00	299.40	0.00	0.00	299.40-	0.00
618321	Français	579.28	0.00	0.00	0.00	579.28	0.00	0.00	579.28-	0.00
618331	Français	1,229.63	0.00	0.00	0.00	1,229.63	0.00	0.00	1,229.63-	0.00
6184	Reprographie	8,236.09	0.00	0.00	0.00	8,236.09	0.00	0.00	8,236.09-	0.00
62	Autre serv ext	0.00	0.00	0.00	0.00	0.00	80,551.41	0.00	80,551.41	0.00
622	Rémunérations honor	8,482.55	0.00	4.50	0.00	8,478.05	0.00	0.00	8,478.05-	0.00
623	Publicité, publicati	30,324.36	0.00	0.00	0.00	30,324.36	11,700.00	0.00	18,624.36-	0.00
624	Transports de biens	1,675.00	0.00	0.00	0.00	1,675.00	6,800.00	0.00	5,125.00	0.00
625	Déplacements, missio	0.00	0.00	0.00	0.00	0.00	42,776.50	0.00	42,776.50	0.00
6251	Voyages et dépl.	20,110.69	0.00	1,210.30	0.00	18,900.39	0.00	0.00	18,900.39-	0.00
6254	Frais d'inscription	1,140.00	0.00	0.00	0.00	1,140.00	0.00	0.00	1,140.00-	0.00
6255	Frais de déménagement	700.80	0.00	0.00	0.00	700.80	0.00	0.00	700.80-	0.00

Périmètre financier : Univ d'Angers et SAIC  
Exercice comptable : 2015  
Etablissement : 100  
Centre financier : \*  
Compte budgétaire : \*

Compte	Libellé	dépenses				Montants des crédits				
		Montant brut des ordres de dépenses	Dont dépenses sur crédits extournés	Reversements	Extourne	Montant net des dépenses	Crédits ouverts au titre du budget	D'ordre budgétaire	Crédits ouverts au titre du budg. non employés	Crédits extournés non employés
1	1bis	2	2bis	3	4	5	6	7	8	9
62561	Personnels EPSCP	23,369.53	0.00	60.00	0.00	23,309.53	0.00	0.00	23,309.53-	0.00
62562	Étudiants	107.56	0.00	0.00	0.00	107.56	0.00	0.00	107.56-	0.00
62563	Personnalités ext	7,156.38	0.00	0.00	0.00	7,156.38	0.00	0.00	7,156.38-	0.00
6257	Réceptions	12,966.77	0.00	0.00	0.00	12,966.77	0.00	0.00	12,966.77-	0.00
626	Frais postaux	0.00	0.00	0.00	0.00	0.00	12,000.00	0.00	12,000.00	0.00
6265	Affranchissements	6,736.46	0.00	0.00	0.00	6,736.46	0.00	0.00	6,736.46-	0.00
627	Services bancaires	11.23	0.00	0.00	0.00	11.23	0.00	0.00	11.23-	0.00
628	Divers	0.00	0.00	0.00	0.00	0.00	7,931.50	0.00	7,931.50	0.00
6281	Concours divers	1,537.50	0.00	0.00	0.00	1,537.50	0.00	0.00	1,537.50-	0.00
6282	Blanchissage	2,965.26	0.00	0.00	0.00	2,965.26	0.00	0.00	2,965.26-	0.00
6283	Formation continue	8,265.76	0.00	0.00	0.00	8,265.76	0.00	0.00	8,265.76-	0.00
6286	Contrats de nettoyage	1,245.41	0.00	0.00	0.00	1,245.41	0.00	0.00	1,245.41-	0.00
62888	Autr prest - Autres	7,500.18	0.00	0.00	0.00	7,500.18	0.00	0.00	7,500.18-	0.00
65	Autres Charges	0.00	0.00	0.00	0.00	0.00	167.68-	0.00	167.68-	0.00
651	Redevances concess	1,297.96	0.00	0.00	0.00	1,297.96	0.00	0.00	1,297.96-	0.00
6576	Subventions diverses	3,285.00	0.00	0.00	0.00	3,285.00	0.00	0.00	3,285.00-	0.00
6578	Autres charges spé	1,621.70	0.00	0.00	0.00	1,621.70	0.00	0.00	1,621.70-	0.00
*	Total Aut crédit de fonct	262,486.96	0.00	1,952.07	0.00	260,534.89	307,500.65	0.00	46,965.76	0.00
**	Total masse fonctionnement	672,447.33	0.00	2,019.40	0.00	670,427.93	717,395.56	0.00	46,967.63	0.00

Périmètre financier : Univ d'Angers et SAIC  
Exercice comptable : 2015  
Etablissement : 100  
Centre financier : \*  
Compte budgétaire : \*

Compte	Libellé	dépenses				Montants des crédits				
		Montant brut des ordres de dépenses	Dont dépenses sur crédits extournés	Reversements	Extourne	Montant net des dépenses	Crédits ouverts au titre du budget	D'ordre budgétaire	Crédits ouverts au titre du budg. non employés	Crédits extournés non employés
1	1bis	2	2bis	3	4	5	6	7	8	9
21	Immo corporelles	0.00	0.00	0.00	0.00	0.00	67,000.00-	0.00	67,000.00-	0.00
215	Instal technique	0.00	0.00	0.00	0.00	0.00	219,872.08	0.00	219,872.08	0.00
2153	matériel scientifique.	78,816.50	0.00	0.00	0.00	78,816.50	0.00	0.00	78,816.50-	0.00
218	Autres immobilisatio	0.00	0.00	0.00	0.00	0.00	60,312.20	0.00	60,312.20	0.00
2183	Matériel de bureau	7,380.23	0.00	0.00	0.00	7,380.23	0.00	0.00	7,380.23-	0.00
2184	Mobilier	14,993.93	0.00	0.00	0.00	14,993.93	0.00	0.00	14,993.93-	0.00
2187	Matériel info	32,065.95	0.00	0.00	0.00	32,065.95	0.00	0.00	32,065.95-	0.00
2188	Matériels divers	32,275.51	0.00	0.00	0.00	32,275.51	0.00	0.00	32,275.51-	0.00
2313	Constructions	9,842.90	0.00	0.00	0.00	9,842.90	0.00	0.00	9,842.90-	0.00
*	Masse d'investissement	175,375.02	0.00	0.00	0.00	175,375.02	213,184.28	0.00	37,809.26	0.00
**	Total masse investissement	175,375.02	0.00	0.00	0.00	175,375.02	213,184.28	0.00	37,809.26	0.00
***	907-UFR Sc Pharm Ing	847,822.35	0.00	2,019.40	0.00	845,802.95	930,579.84	0.00	84,776.89	0.00

Périmètre financier : Univ d'Angers et SAIC  
Exercice comptable : 2015  
Etablissement : 100  
Centre financier : \*  
Compte budgétaire : \*

Compte	Libellé	dépenses				Montants des crédits				
		Montant brut des ordres de dépenses	Dont dépenses sur crédits extournés	Reversements	Extourne	Montant net des dépenses	Crédits ouverts au titre du budget	D'ordre budgétaire	Crédits ouverts au titre du budg. non employés	Crédits extournés non employés
1	1bis	2	2bis	3	4	5	6	7	8	9
633	Impôts, taxes et ver	7,827.21	0.00	0.00	0.00	7,827.21	0.00	0.00	7,827.21-	0.00
63P	Perso, impôt, taxes	0.00	0.00	0.00	0.00	0.00	8,750.00	0.00	8,750.00	0.00
64	Charge de personnel	0.00	0.00	0.00	0.00	0.00	438,948.53	0.00	438,948.53	0.00
64111	Rem.Princ.FoncCont	285,346.47	0.00	1,186.47	0.00	284,160.00	0.00	0.00	284,160.00-	0.00
64112	Rem. Access. index	25,892.93	0.00	0.00	0.00	25,892.93	0.00	0.00	25,892.93-	0.00
64148	Indemn. avantag div	1,386.99	0.00	0.00	0.00	1,386.99	0.00	0.00	1,386.99-	0.00
6415	Supplément familial	6,322.20	0.00	0.00	0.00	6,322.20	0.00	0.00	6,322.20-	0.00
645	Charges de Sécurité	104,046.75	0.00	0.00	0.00	104,046.75	0.00	0.00	104,046.75-	0.00
64541	Cotis. Reg. Ass Chom	18,059.90	0.00	0.00	0.00	18,059.90	0.00	0.00	18,059.90-	0.00
*	Total masse salariale	448,882.45	0.00	1,186.47	0.00	447,695.98	447,698.53	0.00	2.55	0.00
60	Ach et varia stocks	0.00	0.00	0.00	0.00	0.00	19,929.69	0.00	19,929.69	0.00
60612	Carburants et lubrif	680.61	0.00	0.00	0.00	680.61	0.00	0.00	680.61-	0.00
6062	Acquis. de papier	432.00	0.00	0.00	0.00	432.00	0.00	0.00	432.00-	0.00
6063	Fournitures d'entret	10,783.97	0.00	0.00	0.00	10,783.97	0.00	0.00	10,783.97-	0.00
6064	Fournitures administ	3,291.13	0.00	0.00	0.00	3,291.13	0.00	0.00	3,291.13-	0.00
6067	Fournitures et matér	1,913.63	0.00	0.00	0.00	1,913.63	0.00	0.00	1,913.63-	0.00
6068	Autres matières et f	1,596.54	0.00	0.00	0.00	1,596.54	0.00	0.00	1,596.54-	0.00
61	services exter.	0.00	0.00	0.00	0.00	0.00	15,042.96	0.00	15,042.96	0.00
613	Locations	0.00	0.00	0.00	0.00	0.00	1,662.00	0.00	1,662.00	0.00
6132	Locations immobilièr	4,199.01	0.00	0.00	0.00	4,199.01	0.00	0.00	4,199.01-	0.00
6135	Locations mobilières	2,175.36	0.00	0.00	0.00	2,175.36	0.00	0.00	2,175.36-	0.00
6155	Sur biens mobiliers	1,026.96	0.00	0.00	0.00	1,026.96	0.00	0.00	1,026.96-	0.00
618311	Français	1,833.29	0.00	0.00	0.00	1,833.29	0.00	0.00	1,833.29-	0.00
618321	Français	356.01	0.00	0.00	0.00	356.01	0.00	0.00	356.01-	0.00
618331	Français	1,237.50	0.00	0.00	0.00	1,237.50	0.00	0.00	1,237.50-	0.00
6184	Reprographie	2,166.63	0.00	0.00	0.00	2,166.63	0.00	0.00	2,166.63-	0.00
62	Autre serv ext	0.00	0.00	0.00	0.00	0.00	22,847.50	0.00	22,847.50	0.00
622	Rémunérations honor	54.00	0.00	0.00	0.00	54.00	0.00	0.00	54.00-	0.00
6251	Voyages et dépl.	3,776.40	0.00	179.60	0.00	3,596.80	0.00	0.00	3,596.80-	0.00
6254	Frais d'inscription	1,160.00	0.00	0.00	0.00	1,160.00	0.00	0.00	1,160.00-	0.00
62561	Personnels EPSCP	6,062.59	0.00	3.70	0.00	6,058.89	0.00	0.00	6,058.89-	0.00
6257	Réceptions	208.76	0.00	0.00	0.00	208.76	0.00	0.00	208.76-	0.00
6265	Affranchissements	845.28	0.00	0.00	0.00	845.28	0.00	0.00	845.28-	0.00
6282	Blanchissage	371.75	0.00	0.00	0.00	371.75	0.00	0.00	371.75-	0.00
6283	Formation continue	2,144.00	0.00	0.00	0.00	2,144.00	0.00	0.00	2,144.00-	0.00
62888	Autr prest - Autres	6,989.88	0.00	0.00	0.00	6,989.88	0.00	0.00	6,989.88-	0.00
65	Autres Charges	0.00	0.00	0.00	0.00	0.00	3,400.00	0.00	3,400.00	0.00
651	Redevances concess	2,700.00	0.00	0.00	0.00	2,700.00	0.00	0.00	2,700.00-	0.00
658	Charges diverses de	10.20	0.00	0.00	0.00	10.20	0.00	0.00	10.20-	0.00
6711	Penalite sur contrat	251.79	0.00	0.00	0.00	251.79	0.00	0.00	251.79-	0.00

Périmètre financier : Univ d'Angers et SAIC  
 Exercice comptable : 2015  
 Etablissement : 100  
 Centre financier : \*  
 Compte budgétaire : \*

Compte	Libellé	dépenses				Montants des crédits				
		Montant brut des ordres de dépenses	Dont dépenses sur crédits extournés	Reversements	Extourne	Montant net des dépenses	Crédits ouverts au titre du budget	D'ordre budgétaire	Crédits ouverts au titre du budg. non employés	Crédits extournés non employés
1	1bis	2	2bis	3	4	5	6	7	8	9
*	Total Aut crédit de fonct	56,267.29	0.00	183.30	0.00	56,083.99	62,882.15	0.00	6,798.16	0.00
**	Total masse fonctionnement	505,149.74	0.00	1,369.77	0.00	503,779.97	510,580.68	0.00	6,800.71	0.00

Périmètre financier : Univ d'Angers et SAIC  
Exercice comptable : 2015  
Etablissement : 100  
Centre financier : \*  
Compte budgétaire : \*

Compte	Libellé	dépenses				Montants des crédits				
		Montant brut des ordres de dépenses	Dont dépenses sur crédits extournés	Reversements	Extourne	Montant net des dépenses	Crédits ouverts au titre du budget	D'ordre budgétaire	Crédits ouverts au titre du budg. non employés	Crédits extournés non employés
1	1bis	2	2bis	3	4	5	6	7	8	9
215	Instal technique	0.00	0.00	0.00	0.00	0.00	3,000.00	0.00	3,000.00	0.00
2153	matériel scientifique.	2,941.80	0.00	0.00	0.00	2,941.80	0.00	0.00	2,941.80-	0.00
218	Autres immobilisatio	0.00	0.00	0.00	0.00	0.00	5,676.80	0.00	5,676.80	0.00
2187	Matériel info	3,026.40	0.00	0.00	0.00	3,026.40	0.00	0.00	3,026.40-	0.00
2188	Matériels divers	2,440.76	0.00	0.00	0.00	2,440.76	0.00	0.00	2,440.76-	0.00
*	Masse d'investissement	8,408.96	0.00	0.00	0.00	8,408.96	8,676.80	0.00	267.84	0.00
**	Total masse investissement	8,408.96	0.00	0.00	0.00	8,408.96	8,676.80	0.00	267.84	0.00
***	908-SUMPPS	513,558.70	0.00	1,369.77	0.00	512,188.93	519,257.48	0.00	7,068.55	0.00



Périmètre financier : Univ d'Angers et SAIC  
Exercice comptable : 2015  
Etablissement : 100  
Centre financier : \*  
Compte budgétaire : \*

Compte	Libellé	dépenses				Montants des crédits				
		Montant brut des ordres de dépenses	Dont dépenses sur crédits extournés	Reversements	Extourne	Montant net des dépenses	Crédits ouverts au titre du budget	D'ordre budgétaire	Crédits ouverts au titre du budg. non employés	Crédits extournés non employés
1	libis	2	2bis	3	4	5	6	7	8	9
633	Impôts, taxes et ver	2,709.35	0.00	0.00	0.00	2,709.35	2,300.00	0.00	409.35-	0.00
64	Charge de personnel	0.00	0.00	0.00	0.00	0.00	167,874.40	0.00	167,874.40	0.00
64111	Rem.Princ.FoncCont	50,207.54	0.00	104.64	0.00	50,102.90	0.00	0.00	50,102.90-	0.00
64112	Rem. Access. index	68,823.00	0.00	0.00	0.00	68,823.00	0.00	0.00	68,823.00-	0.00
645	Charges de Sécurité	40,892.16	0.00	0.00	0.00	40,892.16	0.00	0.00	40,892.16-	0.00
64541	Cotis. Reg. Ass Chom	6,893.87	0.00	0.00	0.00	6,893.87	0.00	0.00	6,893.87-	0.00
647	Autres chrg sociales	820.65	0.00	68.20	0.00	752.45	0.00	0.00	752.45-	0.00
*	Total masse salariale	170,346.57	0.00	172.84	0.00	170,173.73	170,174.40	0.00	0.67	0.00
60	Ach et varia stocks	0.00	0.00	0.00	0.00	0.00	34,332.50	0.00	34,332.50	0.00
60612	Carburants et lubrif	1,320.32	0.00	0.00	0.00	1,320.32	0.00	0.00	1,320.32-	0.00
6062	Acquis. de papier	1,170.54	0.00	0.00	0.00	1,170.54	0.00	0.00	1,170.54-	0.00
6063	Fournitures d'entret	15,346.49	0.00	1,224.00	0.00	14,122.49	0.00	0.00	14,122.49-	0.00
6064	Fournitures administ	12,475.53	0.00	0.00	0.00	12,475.53	0.00	0.00	12,475.53-	0.00
6065	Linge, vêtements de	2,613.98	0.00	0.00	0.00	2,613.98	0.00	0.00	2,613.98-	0.00
6067	Fournitures et matér	560.38	0.00	0.00	0.00	560.38	0.00	0.00	560.38-	0.00
6068	Autres matières et f	17,257.58	0.00	0.00	0.00	17,257.58	0.00	0.00	17,257.58-	0.00
61	services exter.	0.00	0.00	0.00	0.00	0.00	946,534.04	0.00	946,534.04	0.00
6132	Locations immobilièr	550.00	0.00	0.00	0.00	550.00	0.00	0.00	550.00-	0.00
6135	Locations mobilières	5,420.75	0.00	0.00	0.00	5,420.75	0.00	0.00	5,420.75-	0.00
615	Entret. et réparat.	0.00	0.00	0.00	0.00	0.00	25,000.00-	0.00	25,000.00-	0.00
6152	Sur biens immobilier	6,108.95	0.00	0.00	0.00	6,108.95	0.00	0.00	6,108.95-	0.00
6155	Sur biens mobiliers	2,592.38	0.00	0.00	0.00	2,592.38	0.00	0.00	2,592.38-	0.00
6156	Maintenance	6,145.63	0.00	0.00	0.00	6,145.63	0.00	0.00	6,145.63-	0.00
618311	Français	427,517.39	0.00	273.27	0.00	427,244.12	0.00	0.00	427,244.12-	0.00
618321	Français	301,839.17	0.00	6,302.56	0.00	295,536.61	0.00	0.00	295,536.61-	0.00
618331	Français	145,956.35	0.00	0.00	0.00	145,956.35	0.00	0.00	145,956.35-	0.00
6184	Reprographie	2,390.98	0.00	0.00	0.00	2,390.98	0.00	0.00	2,390.98-	0.00
62	Autre serv ext	0.00	0.00	0.00	0.00	0.00	77,660.00	0.00	77,660.00	0.00
622	Rémunérations honor	252.00	0.00	0.00	0.00	252.00	0.00	0.00	252.00-	0.00
623	Publicité, publicati	14,518.12	0.00	0.00	0.00	14,518.12	0.00	0.00	14,518.12-	0.00
624	Transports de biens	262.27	0.00	0.00	0.00	262.27	0.00	0.00	262.27-	0.00
6251	Voyages et dépl.	11,456.42	0.00	149.20	0.00	11,307.22	0.00	0.00	11,307.22-	0.00
6254	Frais d'inscription	1,224.00	0.00	0.00	0.00	1,224.00	0.00	0.00	1,224.00-	0.00
6255	Frais de déménagemen	506.40	0.00	0.00	0.00	506.40	0.00	0.00	506.40-	0.00
62561	Personnels EPSCP	8,073.63	0.00	3.76	0.00	8,069.87	0.00	0.00	8,069.87-	0.00
62562	Étudiants	457.25	0.00	15.25	0.00	442.00	0.00	0.00	442.00-	0.00
62563	Personnalités ext	665.43	0.00	0.00	0.00	665.43	0.00	0.00	665.43-	0.00
6257	Réceptions	3,433.04	0.00	0.00	0.00	3,433.04	0.00	0.00	3,433.04-	0.00
6265	Affranchissements	19,973.10	0.00	0.00	0.00	19,973.10	0.00	0.00	19,973.10-	0.00
627	Services bancaires	86.29	0.00	0.00	0.00	86.29	0.00	0.00	86.29-	0.00

Périmètre financier : Univ d'Angers et SAIC  
Exercice comptable : 2015  
Etablissement : 100  
Centre financier : \*  
Compte budgétaire : \*

Compte	Libellé	dépenses				Montants des crédits				
		Montant brut des ordres de dépenses	Dont dépenses sur crédits extournés	Reversements	Extourne	Montant net des dépenses	Crédits ouverts au titre du budget	D'ordre budgétaire	Crédits ouverts au titre du budg. non employés	Crédits extournés non employés
1	1bis	2	2bis	3	4	5	6	7	8	9
6281	Concours divers	2,630.00	0.00	0.00	0.00	2,630.00	0.00	0.00	2,630.00-	0.00
6283	Formation continue	4,375.04	0.00	0.00	0.00	4,375.04	0.00	0.00	4,375.04-	0.00
6286	Contrats de nettoyage	3,647.03	0.00	0.00	0.00	3,647.03	0.00	0.00	3,647.03-	0.00
62888	Autr prest - Autres	20,751.08	0.00	1.45	0.00	20,749.63	0.00	0.00	20,749.63-	0.00
637	Autres impôts,orga	294.50	0.00	294.50	0.00	0.00	0.00	0.00	0.00	0.00
65	Autres Charges	0.00	0.00	0.00	0.00	0.00	56,880.00	0.00	56,880.00	0.00
651	Redevances concess	26,326.25	0.00	0.00	0.00	26,326.25	0.00	0.00	26,326.25-	0.00
6576	Subventions diverses	3,000.00	0.00	0.00	0.00	3,000.00	0.00	0.00	3,000.00-	0.00
6578	Autres charges spé	6,006.00	0.00	0.00	0.00	6,006.00	0.00	0.00	6,006.00-	0.00
658	Charges diverses de	136.00	0.00	0.00	0.00	136.00	0.00	0.00	136.00-	0.00
666	Pertes de change	1,036.16	0.00	0.00	0.00	1,036.16	0.00	0.00	1,036.16-	0.00
6711	Penalite sur contrat	40.19	0.00	0.00	0.00	40.19	0.00	0.00	40.19-	0.00
*	Total Aut crédit de fonct	1,078,416.62	0.00	8,263.99	0.00	1,070,152.63	1,090,406.54	0.00	20,253.91	0.00
**	Total masse fonctionnement	1,248,763.19	0.00	8,436.83	0.00	1,240,326.36	1,260,580.94	0.00	20,254.58	0.00

Périmètre financier : Univ d'Angers et SAIC  
Exercice comptable : 2015  
Etablissement : 100  
Centre financier : \*  
Compte budgétaire : \*

Compte	Libellé	dépenses				Montants des crédits				
		Montant brut des ordres de dépenses	Dont dépenses sur crédits extournés	Reversements	Extourne	Montant net des dépenses	Crédits ouverts au titre du budget	D'ordre budgétaire	Crédits ouverts au titre du budg. non employés	Crédits extournés non employés
1	1bis	2	2bis	3	4	5	6	7	8	9
215	Instal technique	0.00	0.00	0.00	0.00	0.00	20,177.34	0.00	20,177.34	0.00
218	Autres immobilisatio	0.00	0.00	0.00	0.00	0.00	16,000.00	0.00	16,000.00	0.00
2182	Matériel de transpor	15,601.15	0.00	0.00	0.00	15,601.15	0.00	0.00	15,601.15-	0.00
2187	Matériel info	3,193.44	0.00	0.00	0.00	3,193.44	0.00	0.00	3,193.44-	0.00
231	Immobilisations corp	0.00	0.00	0.00	0.00	0.00	1,500.00	0.00	1,500.00	0.00
2313	Constructions	7,793.39	0.00	0.00	0.00	7,793.39	0.00	0.00	7,793.39-	0.00
2318	Autres immobilisatio	3,208.27	0.00	0.00	0.00	3,208.27	0.00	0.00	3,208.27-	0.00
*	Masse d'investissement	29,796.25	0.00	0.00	0.00	29,796.25	37,677.34	0.00	7,881.09	0.00
**	Total masse investissement	29,796.25	0.00	0.00	0.00	29,796.25	37,677.34	0.00	7,881.09	0.00
***	909-SCDU	1,278,559.44	0.00	8,436.83	0.00	1,270,122.61	1,298,258.28	0.00	28,135.67	0.00

Périmètre financier : Univ d'Angers et SAIC  
Exercice comptable : 2015  
Etablissement : 100  
Centre financier : \*  
Compte budgétaire : \*

Compte	Libellé	dépenses				Montants des crédits				
		Montant brut des ordres de dépenses	Dont dépenses sur crédits extournés	Reversements	Extourne	Montant net des dépenses	Crédits ouverts au titre du budget	D'ordre budgétaire	Crédits ouverts au titre du budg. non employés	Crédits extournés non employés
1	1bis	2	2bis	3	4	5	6	7	8	9
633	Impôts, taxes et ver	2,222.05	0.00	0.00	0.00	2,222.05	0.00	0.00	2,222.05-	0.00
63P	Perso, impôt, taxes	0.00	0.00	0.00	0.00	0.00	2,000.00	0.00	2,000.00	0.00
64	Charge de personnel	0.00	0.00	0.00	0.00	0.00	136,611.14	0.00	136,611.14	0.00
64111	Rem.Princ.FoncCont	53,584.18	0.00	187.52	0.00	53,396.66	0.00	0.00	53,396.66-	0.00
64112	Rem. Access. index	46,144.00	0.00	0.00	0.00	46,144.00	0.00	0.00	46,144.00-	0.00
645	Charges de Sécurité	31,266.58	0.00	0.00	0.00	31,266.58	0.00	0.00	31,266.58-	0.00
64541	Cotis. Reg. Ass Chom	5,177.61	0.00	0.00	0.00	5,177.61	0.00	0.00	5,177.61-	0.00
647	Autres chrg sociales	483.98	0.00	80.63	0.00	403.35	0.00	0.00	403.35-	0.00
*	Total masse salariale	138,878.40	0.00	268.15	0.00	138,610.25	138,611.14	0.00	0.89	0.00
60	Ach et varia stocks	0.00	0.00	0.00	0.00	0.00	48,484.20	0.00	48,484.20	0.00
6062	Acquis. de papier	418.28	0.00	0.00	0.00	418.28	0.00	0.00	418.28-	0.00
6063	Fournitures d'entret	8,825.90	0.00	0.00	0.00	8,825.90	0.00	0.00	8,825.90-	0.00
6064	Fournitures administ	1,964.09	0.00	40.46	0.00	1,923.63	0.00	0.00	1,923.63-	0.00
6065	Linge, vêtements de	5,415.71	0.00	0.00	0.00	5,415.71	0.00	0.00	5,415.71-	0.00
6067	Fournitures et matér	9,879.24	0.00	0.00	0.00	9,879.24	0.00	0.00	9,879.24-	0.00
6068	Autres matières et f	512.50	0.00	0.00	0.00	512.50	0.00	0.00	512.50-	0.00
61	services exter.	0.00	0.00	0.00	0.00	0.00	17,635.88	0.00	17,635.88	0.00
6135	Locations mobilières	5,238.19	0.00	0.00	0.00	5,238.19	0.00	0.00	5,238.19-	0.00
6155	Sur biens mobiliers	262.50	0.00	0.00	0.00	262.50	0.00	0.00	262.50-	0.00
618311	Français	1,886.08	0.00	0.00	0.00	1,886.08	0.00	0.00	1,886.08-	0.00
618321	Français	97.00	0.00	0.00	0.00	97.00	0.00	0.00	97.00-	0.00
618331	Français	1,252.00	0.00	0.00	0.00	1,252.00	0.00	0.00	1,252.00-	0.00
6184	Reprographie	4,549.75	0.00	0.00	0.00	4,549.75	0.00	0.00	4,549.75-	0.00
62	Autre serv ext	0.00	0.00	0.00	0.00	0.00	83,460.30	0.00	83,460.30	0.00
621	Personnel extérieur	1,370.48	0.00	0.00	0.00	1,370.48	0.00	0.00	1,370.48-	0.00
622	Rémunérations honor	33.60	0.00	0.00	0.00	33.60	0.00	0.00	33.60-	0.00
623	Publicité, publicati	29,454.60	0.00	0.00	0.00	29,454.60	0.00	0.00	29,454.60-	0.00
6251	Voyages et dépl.	4,530.36	0.00	50.60	0.00	4,479.76	0.00	0.00	4,479.76-	0.00
6254	Frais d'inscription	450.00	0.00	0.00	0.00	450.00	0.00	0.00	450.00-	0.00
62561	Personnels EPSCP	1,980.19	0.00	0.00	0.00	1,980.19	0.00	0.00	1,980.19-	0.00
62562	Étudiants	167.75	0.00	0.00	0.00	167.75	0.00	0.00	167.75-	0.00
6257	Réceptions	10,353.97	0.00	0.00	0.00	10,353.97	0.00	0.00	10,353.97-	0.00
6281	Concours divers	520.00	0.00	0.00	0.00	520.00	0.00	0.00	520.00-	0.00
6283	Formation continue	535.00	0.00	0.00	0.00	535.00	0.00	0.00	535.00-	0.00
62888	Autr prest - Autres	6,348.00	0.00	0.00	0.00	6,348.00	0.00	0.00	6,348.00-	0.00
65	Autres Charges	0.00	0.00	0.00	0.00	0.00	9,353.05	0.00	9,353.05	0.00
651	Redevances concess	12,078.41	0.00	0.00	0.00	12,078.41	0.00	0.00	12,078.41-	0.00
6576	Subventions diverses	4,200.00	0.00	0.00	0.00	4,200.00	0.00	0.00	4,200.00-	0.00
6711	Penalite sur contrat	80.64	0.00	0.00	0.00	80.64	0.00	0.00	80.64-	0.00
*	Total Aut crédit de fonct	112,404.24	0.00	91.06	0.00	112,313.18	158,933.43	0.00	46,620.25	0.00

Périmètre financier : Univ d'Angers et SAIC  
 Exercice comptable : 2015  
 Etablissement : 100  
 Centre financier : \*  
 Compte budgétaire : \*

Compte	Libellé	dépenses				Montants des crédits				
		Montant brut des ordres de dépenses	Dont dépenses sur crédits extournés	Reversements	Extourne	Montant net des dépenses	Crédits ouverts au titre du budget	D'ordre budgétaire	Crédits ouverts au titre du budg. non employés	Crédits extournés non employés
1	1bis	2	2bis	3	4	5	6	7	8	9
**	Total masse fonctionnement	251,282.64	0.00	359.21	0.00	250,923.43	297,544.57	0.00	46,621.14	0.00

Périmètre financier : Univ d'Angers et SAIC  
Exercice comptable : 2015  
Etablissement : 100  
Centre financier : \*  
Compte budgétaire : \*

Compte	Libellé	dépenses				Montants des crédits				
		Montant brut des ordres de dépenses	Dont dépenses sur crédits extournés	Reversements	Extourne	Montant net des dépenses	Crédits ouverts au titre du budget	D'ordre budgétaire	Crédits ouverts au titre du budg. non employés	Crédits extournés non employés
1	1bis	2	2bis	3	4	5	6	7	8	9
218	Autres immobilisatio	0.00	0.00	0.00	0.00	0.00	4,000.00	0.00	4,000.00	0.00
2187	Matériel info	1,859.64	0.00	0.00	0.00	1,859.64	0.00	0.00	1,859.64-	0.00
*	Masse d'investissement	1,859.64	0.00	0.00	0.00	1,859.64	4,000.00	0.00	2,140.36	0.00
**	Total masse investissement	1,859.64	0.00	0.00	0.00	1,859.64	4,000.00	0.00	2,140.36	0.00
***	910-SUIO-IP	253,142.28	0.00	359.21	0.00	252,783.07	301,544.57	0.00	48,761.50	0.00

Périmètre financier : Univ d'Angers et SAIC  
Exercice comptable : 2015  
Etablissement : 100  
Centre financier : \*  
Compte budgétaire : \*

Compte	Libellé	dépenses				Montants des crédits				
		Montant brut des ordres de dépenses	Dont dépenses sur crédits extournés	Reversements	Extourne	Montant net des dépenses	Crédits ouverts au titre du budget	D'ordre budgétaire	Crédits ouverts au titre du budg. non employés	Crédits extournés non employés
1	1bis	2	2bis	3	4	5	6	7	8	9
633	Impôts, taxes et ver	58,547.82	0.00	143.23	0.00	58,404.59	67,500.00	0.00	9,095.41	0.00
64	Charge de personnel	0.00	0.00	0.00	0.00	0.00	401,896.17-	0.00	401,896.17-	0.00
641	Rémun perso perm	0.00	0.00	0.00	0.00	0.00	2,651,650.00	0.00	2,651,650.00	0.00
64111	Rem.Princ.FoncCont	2,331,265.24	0.00	10,408.81	0.00	2,320,856.43	0.00	0.00	2,320,856.43-	0.00
64112	Rem. Access. index	17,327.11	0.00	0.00	0.00	17,327.11	0.00	0.00	17,327.11-	0.00
6413	primes et gratif.	190.53	0.00	0.00	0.00	190.53	0.00	0.00	190.53-	0.00
64148	Indemn. avantag div	1,625.00	0.00	0.00	0.00	1,625.00	0.00	0.00	1,625.00-	0.00
6415	Supplément familial	2,976.36	0.00	0.00	0.00	2,976.36	0.00	0.00	2,976.36-	0.00
645	Charges de Sécurité	763,163.26	0.00	3,304.29	0.00	759,858.97	974,100.00	0.00	214,241.03	0.00
64531	Cotis. Pension Civ	319.51	0.00	0.00	0.00	319.51	0.00	0.00	319.51-	0.00
64541	Cotis. Reg. Ass Chom	130,967.10	0.00	331.28	0.00	130,635.82	0.00	0.00	130,635.82-	0.00
647	Autres chrg sociales	6,061.92	0.00	153.50	0.00	5,908.42	6,750.00	0.00	841.58	0.00
*	Total masse salariale	3,312,443.85	0.00	14,341.11	0.00	3,298,102.74	3,298,103.83	0.00	1.09	0.00
60	Ach et varia stocks	0.00	0.00	0.00	0.00	0.00	338,088.66-	0.00	338,088.66-	0.00
606	Achats non stockés d	0.00	0.00	0.00	0.00	0.00	1,570,000.00	0.00	1,570,000.00	0.00
60612	Carburants et lubrif	1,379.12	0.00	0.00	0.00	1,379.12	0.00	0.00	1,379.12-	0.00
6062	Acquis. de papier	729.00	0.00	0.00	0.00	729.00	0.00	0.00	729.00-	0.00
6063	Fournitures d'entret	73,213.18	0.00	0.00	0.00	73,213.18	0.00	0.00	73,213.18-	0.00
6064	Fournitures administ	16,805.71	0.00	74.31	0.00	16,731.40	0.00	0.00	16,731.40-	0.00
6065	Linge, vêtements de	1,707.74	0.00	0.00	0.00	1,707.74	0.00	0.00	1,707.74-	0.00
6067	Fournitures et matér	793,193.20	0.00	5,204.14	0.00	787,989.06	0.00	0.00	787,989.06-	0.00
6068	Autres matières et f	2,595.82	0.00	0.00	0.00	2,595.82	0.00	0.00	2,595.82-	0.00
608	Frais accessoires d'	35.00	0.00	0.00	0.00	35.00	0.00	0.00	35.00-	0.00
61	services exter.	0.00	0.00	0.00	0.00	0.00	25,855.99	0.00	25,855.99	0.00
613	Locations	0.00	0.00	0.00	0.00	0.00	61,000.00	0.00	61,000.00	0.00
6132	Locations immobilièr	3,916.44	0.00	0.00	0.00	3,916.44	0.00	0.00	3,916.44-	0.00
6135	Locations mobilières	17,836.26	0.00	144.53	0.00	17,691.73	0.00	0.00	17,691.73-	0.00
615	Entret. et réparat.	0.00	0.00	0.00	0.00	0.00	210,000.00	0.00	210,000.00	0.00
6152	Sur biens immobilier	2,658.80	0.00	0.00	0.00	2,658.80	0.00	0.00	2,658.80-	0.00
6155	Sur biens mobiliers	130,922.89	0.00	0.00	0.00	130,922.89	0.00	0.00	130,922.89-	0.00
6156	Maintenance	61,711.71	0.00	0.00	0.00	61,711.71	0.00	0.00	61,711.71-	0.00
616	Primes d'assurance	0.00	0.00	0.00	0.00	0.00	1,889.00	0.00	1,889.00	0.00
6161	Assurance Multiris.	910.51	0.00	0.00	0.00	910.51	0.00	0.00	910.51-	0.00
617	Études et recherches	1,000.00	0.00	0.00	0.00	1,000.00	60,000.00	0.00	59,000.00	0.00
618	Divers	0.00	0.00	0.00	0.00	0.00	103,000.00	0.00	103,000.00	0.00
618311	Français	21,753.93	0.00	0.00	0.00	21,753.93	0.00	0.00	21,753.93-	0.00
618321	Français	29,769.91	0.00	0.00	0.00	29,769.91	0.00	0.00	29,769.91-	0.00
618331	Français	2,053.40	0.00	0.00	0.00	2,053.40	0.00	0.00	2,053.40-	0.00
6184	Reprographie	22,181.49	0.00	0.00	0.00	22,181.49	0.00	0.00	22,181.49-	0.00
6185	Frais de colloques,	107,202.71	0.00	407.00	0.00	106,795.71	0.00	0.00	106,795.71-	0.00

Périmètre financier : Univ d'Angers et SAIC  
Exercice comptable : 2015  
Etablissement : 100  
Centre financier : \*  
Compte budgétaire : \*

Compte	Libellé	dépenses				Montants des crédits				
		Montant brut des ordres de dépenses	Dont dépenses sur crédits extournés	Reversements	Extourne	Montant net des dépenses	Crédits ouverts au titre du budget	D'ordre budgétaire	Crédits ouverts au titre du budg. non employés	Crédits extournés non employés
1	1bis	2	2bis	3	4	5	6	7	8	9
62	Autre serv ext	0.00	0.00	0.00	0.00	0.00	41,252.32-	0.00	41,252.32-	0.00
621	Personnel extérieur	42,227.24	0.00	0.00	0.00	42,227.24	11,000.00	0.00	31,227.24-	0.00
622	Rémunérations honor	45,412.42	0.00	75.50	0.00	45,336.92	96,000.00	0.00	50,663.08	0.00
623	Publicité, publicati	49,792.24	0.00	0.00	0.00	49,792.24	130,000.00	0.00	80,207.76	0.00
624	Transports de biens	14,509.16	0.00	50.68	0.00	14,458.48	27,000.00	0.00	12,541.52	0.00
625	Déplacements, missio	0.00	0.00	0.00	0.00	0.00	1,073,000.00	0.00	1,073,000.00	0.00
6251	Voyages et dépl.	254,029.55	0.00	10,007.93	0.00	244,021.62	0.00	0.00	244,021.62-	0.00
6254	Frais d'inscription	72,634.66	0.00	0.00	0.00	72,634.66	0.00	0.00	72,634.66-	0.00
6255	Frais de déménagement	33,393.71	0.00	0.00	0.00	33,393.71	0.00	0.00	33,393.71-	0.00
6256	Missions	6,390.13	0.00	0.00	0.00	6,390.13	0.00	0.00	6,390.13-	0.00
62561	Personnels EPSCP	136,177.42	0.00	767.84	0.00	135,409.58	0.00	0.00	135,409.58-	0.00
62562	Étudiants	74,187.85	0.00	78.75	0.00	74,109.10	0.00	0.00	74,109.10-	0.00
62563	Personnalités ext	70,460.45	0.00	609.00	0.00	69,851.45	0.00	0.00	69,851.45-	0.00
6257	Réceptions	72,215.63	0.00	26.68	0.00	72,188.95	0.00	0.00	72,188.95-	0.00
626	Frais postaux	0.00	0.00	0.00	0.00	0.00	8,500.00	0.00	8,500.00	0.00
6265	Affranchissements	4,479.02	0.00	0.00	0.00	4,479.02	0.00	0.00	4,479.02-	0.00
627	Services bancaires	62.41	0.00	0.00	0.00	62.41	0.00	0.00	62.41-	0.00
628	Divers	0.00	0.00	0.00	0.00	0.00	218,000.00	0.00	218,000.00	0.00
6281	Concours divers	36,587.95	0.00	6,147.32	0.00	30,440.63	0.00	0.00	30,440.63-	0.00
6283	Formation continue	22,115.00	0.00	0.00	0.00	22,115.00	0.00	0.00	22,115.00-	0.00
62888	Autr prest - Autres	115,700.33	0.00	0.00	0.00	115,700.33	0.00	0.00	115,700.33-	0.00
637	Autres impôts,orga	1,932.38	0.00	0.00	0.00	1,932.38	8,500.00	0.00	6,567.62	0.00
65	Autres Charges	0.00	0.00	0.00	0.00	0.00	3,643.66-	0.00	3,643.66-	0.00
651	Redevances concess	27,219.58	0.00	0.00	0.00	27,219.58	70,000.00	0.00	42,780.42	0.00
657	Charges spécifiques	0.00	0.00	0.00	0.00	0.00	515,000.00	0.00	515,000.00	0.00
6571	Bourses	1,500.00	0.00	0.00	0.00	1,500.00	0.00	0.00	1,500.00-	0.00
6575	Sub reçues par EPSCP	226,758.07	0.00	0.00	0.00	226,758.07	0.00	0.00	226,758.07-	0.00
6576	Subventions diverses	27,634.30	0.00	0.00	0.00	27,634.30	0.00	0.00	27,634.30-	0.00
6578	Autres charges spé	173,767.61	0.00	0.00	0.00	173,767.61	0.00	0.00	173,767.61-	0.00
658	Charges diverses de	104,516.00	0.00	0.00	0.00	104,516.00	45,577.01	0.00	58,938.99-	0.00
66	Charges Financières	0.00	0.00	0.00	0.00	0.00	1,000.00	0.00	1,000.00	0.00
666	Pertes de change	249.17	0.00	0.00	0.00	249.17	0.00	0.00	249.17-	0.00
6711	Penalite sur contrat	995.31	0.00	0.00	0.00	995.31	0.00	0.00	995.31-	0.00
68	Dot aux amort & prov	0.00	0.00	0.00	0.00	0.00	87,500.00-	0.00	87,500.00-	0.00
6817	Dot. actifs circul.	1,402.95	0.00	0.00	0.00	1,402.95	0.00	0.00	1,402.95-	0.00
687	DAP Exception.	102,421.63	0.00	0.00	0.00	102,421.63	0.00	0.00	102,421.63-	0.00
*	Total Aut crédit de fonct	3,010,348.99	0.00	23,593.68	0.00	2,986,755.31	3,764,837.36	0.00	778,082.05	0.00
**	Total masse fonctionnement	6,322,792.84	0.00	37,934.79	0.00	6,284,858.05	7,062,941.19	0.00	778,083.14	0.00



Périmètre financier : Univ d'Angers et SAIC  
Exercice comptable : 2015  
Etablissement : 100  
Centre financier : \*  
Compte budgétaire : \*

Compte	Libellé	dépenses				Montants des crédits				
		Montant brut des ordres de dépenses	Dont dépenses sur crédits extournés	Reversements	Extourne	Montant net des dépenses	Crédits ouverts au titre du budget	D'ordre budgétaire	Crédits ouverts au titre du budg. non employés	Crédits extournés non employés
1	1bis	2	2bis	3	4	5	6	7	8	9
205	Concessions-brevets	0.00	0.00	0.00	0.00	0.00	40,100.00	0.00	40,100.00	0.00
2053	Logiciels	12,694.00	0.00	0.00	0.00	12,694.00	0.00	0.00	12,694.00-	0.00
21	Immo corporelles	0.00	0.00	0.00	0.00	0.00	0.00	0.00	0.00	0.00
215	Instal technique	0.00	0.00	0.00	0.00	0.00	2,860,770.35	0.00	2,860,770.35	0.00
2151	Instal techs comp	35,549.65	0.00	0.00	0.00	35,549.65	0.00	0.00	35,549.65-	0.00
2153	matériel scientif.	2,510,405.62	0.00	7,227.00	0.00	2,503,178.62	0.00	0.00	2,503,178.62-	0.00
2155	Outillage indus	2,746.36	0.00	0.00	0.00	2,746.36	0.00	0.00	2,746.36-	0.00
218	Autres immobilisatio	0.00	0.00	0.00	0.00	0.00	215,123.09	0.00	215,123.09	0.00
2187	Matériel info	274,321.33	0.00	186.00	0.00	274,135.33	0.00	0.00	274,135.33-	0.00
2188	Matériels divers	32,022.94	0.00	0.00	0.00	32,022.94	0.00	0.00	32,022.94-	0.00
275D	Dépôts et cautionnem	270.00	0.00	0.00	0.00	270.00	0.00	0.00	270.00-	0.00
*	Masse d'investissement	2,868,009.90	0.00	7,413.00	0.00	2,860,596.90	3,115,993.44	0.00	255,396.54	0.00
**	Total masse investissement	2,868,009.90	0.00	7,413.00	0.00	2,860,596.90	3,115,993.44	0.00	255,396.54	0.00
***	911-Recherche	9,190,802.74	0.00	45,347.79	0.00	9,145,454.95	10,178,934.63	0.00	1,033,479.68	0.00

Périmètre financier : Univ d'Angers et SAIC  
Exercice comptable : 2015  
Etablissement : 100  
Centre financier : \*  
Compte budgétaire : \*

Compte	Libellé	dépenses				Montants des crédits				
		Montant brut des ordres de dépenses	Dont dépenses sur crédits extournés	Reversements	Extourne	Montant net des dépenses	Crédits ouverts au titre du budget	D'ordre budgétaire	Crédits ouverts au titre du budg. non employés	Crédits extournés non employés
1	libis	2	2bis	3	4	5	6	7	8	9
633	Impôts, taxes et ver	2,133.21	0.00	0.00	0.00	2,133.21	0.00	0.00	2,133.21-	0.00
64	Charge de personnel	0.00	0.00	0.00	0.00	0.00	184,285.92	0.00	184,285.92	0.00
64111	Rem.Princ.FoncCont	95.13	0.00	0.00	0.00	95.13	0.00	0.00	95.13-	0.00
64112	Rem. Access. index	155,009.22	0.00	0.00	0.00	155,009.22	0.00	0.00	155,009.22-	0.00
645	Charges de Sécurité	22,214.65	0.00	0.00	0.00	22,214.65	0.00	0.00	22,214.65-	0.00
64541	Cotis. Reg. Ass Chom	4,833.52	0.00	0.00	0.00	4,833.52	0.00	0.00	4,833.52-	0.00
<b>*</b>	<b>Total masse salariale</b>	<b>184,285.73</b>	<b>0.00</b>	<b>0.00</b>	<b>0.00</b>	<b>184,285.73</b>	<b>184,285.92</b>	<b>0.00</b>	<b>0.19</b>	<b>0.00</b>
60	Ach et varia stocks	0.00	0.00	0.00	0.00	0.00	48,016.00	0.00	48,016.00	0.00
60612	Carburants et lubrif	1,103.22	0.00	0.00	0.00	1,103.22	0.00	0.00	1,103.22-	0.00
6062	Acquis. de papier	135.00	0.00	0.00	0.00	135.00	0.00	0.00	135.00-	0.00
6063	Fournitures d'entret	4,671.54	0.00	0.00	0.00	4,671.54	0.00	0.00	4,671.54-	0.00
6064	Fournitures administ	358.09	0.00	0.00	0.00	358.09	0.00	0.00	358.09-	0.00
6067	Fournitures et matér	9,359.29	0.00	33.34	0.00	9,325.95	0.00	0.00	9,325.95-	0.00
6068	Autres matières et f	2,077.03	0.00	275.96	0.00	1,801.07	0.00	0.00	1,801.07-	0.00
61	services exter.	0.00	0.00	0.00	0.00	0.00	6,756.94	0.00	6,756.94	0.00
6132	Locations immobilièr	13,132.31	0.00	0.00	0.00	13,132.31	0.00	0.00	13,132.31-	0.00
6135	Locations mobilières	1,490.36	0.00	14.76	0.00	1,475.60	0.00	0.00	1,475.60-	0.00
6152	Sur biens immobilier	183.39	0.00	0.00	0.00	183.39	0.00	0.00	183.39-	0.00
6155	Sur biens mobiliers	5,658.24	0.00	0.00	0.00	5,658.24	0.00	0.00	5,658.24-	0.00
618321	Français	200.26	0.00	0.00	0.00	200.26	0.00	0.00	200.26-	0.00
6184	Reprographie	2,272.23	0.00	0.00	0.00	2,272.23	0.00	0.00	2,272.23-	0.00
62	Autre serv ext	0.00	0.00	0.00	0.00	0.00	2,596.00	0.00	2,596.00	0.00
621	Personnel extérieur	3,491.12	0.00	0.00	0.00	3,491.12	0.00	0.00	3,491.12-	0.00
623	Publicité, publicati	60.00	0.00	0.00	0.00	60.00	0.00	0.00	60.00-	0.00
6251	Voyages et dépl.	265.20	0.00	113.40	0.00	151.80	0.00	0.00	151.80-	0.00
6254	Frais d'inscription	765.00	0.00	0.00	0.00	765.00	0.00	0.00	765.00-	0.00
62561	Personnels EPSCP	376.05	0.00	0.00	0.00	376.05	0.00	0.00	376.05-	0.00
6257	Réceptions	447.88	0.00	0.00	0.00	447.88	0.00	0.00	447.88-	0.00
6265	Affranchissements	16.06	0.00	0.00	0.00	16.06	0.00	0.00	16.06-	0.00
627	Services bancaires	376.18	0.00	0.00	0.00	376.18	0.00	0.00	376.18-	0.00
6282	Blanchissage	483.00	0.00	0.00	0.00	483.00	0.00	0.00	483.00-	0.00
62888	Autr prest - Autres	9,790.82	0.00	114.00	0.00	9,676.82	0.00	0.00	9,676.82-	0.00
65	Autres Charges	0.00	0.00	0.00	0.00	0.00	880.00	0.00	880.00	0.00
6576	Subventions diverses	150.00	0.00	0.00	0.00	150.00	0.00	0.00	150.00-	0.00
6578	Autres charges spé	1,871.10	0.00	0.00	0.00	1,871.10	0.00	0.00	1,871.10-	0.00
6711	Penalite sur contrat	41.58	0.00	0.00	0.00	41.58	0.00	0.00	41.58-	0.00
<b>*</b>	<b>Total Aut crédit de fonct</b>	<b>58,774.95</b>	<b>0.00</b>	<b>551.46</b>	<b>0.00</b>	<b>58,223.49</b>	<b>58,248.94</b>	<b>0.00</b>	<b>25.45</b>	<b>0.00</b>
<b>**</b>	<b>Total masse fonctionnement</b>	<b>243,060.68</b>	<b>0.00</b>	<b>551.46</b>	<b>0.00</b>	<b>242,509.22</b>	<b>242,534.86</b>	<b>0.00</b>	<b>25.64</b>	<b>0.00</b>

Périmètre financier : Univ d'Angers et SAIC  
Exercice comptable : 2015  
Etablissement : 100  
Centre financier : \*  
Compte budgétaire : \*

Compte	Libellé	dépenses				Montants des crédits				
		Montant brut des ordres de dépenses	Dont dépenses sur crédits extournés	Reversements	Extourne	Montant net des dépenses	Crédits ouverts au titre du budget	D'ordre budgétaire	Crédits ouverts au titre du budg. non employés	Crédits extournés non employés
1	1bis	2	2bis	3	4	5	6	7	8	9
205	Concessions-brevets	0.00	0.00	0.00	0.00	0.00	1,257.00-	0.00	1,257.00-	0.00
215	Instal technique	0.00	0.00	0.00	0.00	0.00	10,550.35-	0.00	10,550.35-	0.00
2156	Mat. Enseign.	1,497.84	0.00	0.00	0.00	1,497.84	0.00	0.00	1,497.84-	0.00
218	Autres immobilisatio	0.00	0.00	0.00	0.00	0.00	20,000.00	0.00	20,000.00	0.00
2184	Mobilier	1,397.88	0.00	0.00	0.00	1,397.88	0.00	0.00	1,397.88-	0.00
2187	Matériel info	3,162.00	0.00	0.00	0.00	3,162.00	0.00	0.00	3,162.00-	0.00
*	Masse d'investissement	6,057.72	0.00	0.00	0.00	6,057.72	8,192.65	0.00	2,134.93	0.00
**	Total masse investissement	6,057.72	0.00	0.00	0.00	6,057.72	8,192.65	0.00	2,134.93	0.00
***	912-SUAPS	249,118.40	0.00	551.46	0.00	248,566.94	250,727.51	0.00	2,160.57	0.00

Périmètre financier : Univ d'Angers et SAIC  
Exercice comptable : 2015  
Etablissement : 100  
Centre financier : \*  
Compte budgétaire : \*

Compte	Libellé	dépenses				Montants des crédits				
		Montant brut des ordres de dépenses	Dont dépenses sur crédits extournés	Reversements	Extourne	Montant net des dépenses	Crédits ouverts au titre du budget	D'ordre budgétaire	Crédits ouverts au titre du budg. non employés	Crédits extournés non employés
1	libis	2	2bis	3	4	5	6	7	8	9
633	Impôts, taxes et ver	11,372.44	0.00	0.45	0.00	11,371.99	0.00	0.00	11,371.99-	0.00
64	Charge de personnel	0.00	0.00	0.00	0.00	0.00	771,722.55	0.00	771,722.55	0.00
64111	Rem.Princ.FoncCont	379,191.72	0.00	2,475.90	0.00	376,715.82	0.00	0.00	376,715.82-	0.00
64112	Rem. Access. index	148,731.64	0.00	0.00	0.00	148,731.64	0.00	0.00	148,731.64-	0.00
6413	primes et gratif.	10,145.87	0.00	0.00	0.00	10,145.87	0.00	0.00	10,145.87-	0.00
64143	indemn. Contrat	19,578.73	0.00	0.00	0.00	19,578.73	0.00	0.00	19,578.73-	0.00
64148	Indemn. avanta g div	160.00	0.00	0.00	0.00	160.00	0.00	0.00	160.00-	0.00
6415	Supplément familial	4,541.25	0.00	0.00	0.00	4,541.25	0.00	0.00	4,541.25-	0.00
645	Charges de Sécurité	133,746.47	0.00	80.45	0.00	133,666.02	0.00	0.00	133,666.02-	0.00
64531	Cotis. Pension Civ	42,930.72	0.00	0.00	0.00	42,930.72	0.00	0.00	42,930.72-	0.00
64541	Cotis. Reg. Ass Chom	23,497.02	0.00	1.16	0.00	23,495.86	0.00	0.00	23,495.86-	0.00
647	Autres chrg sociales	394.43	0.00	14.36	0.00	380.07	0.00	0.00	380.07-	0.00
*	Total masse salariale	774,290.29	0.00	2,572.32	0.00	771,717.97	771,722.55	0.00	4.58	0.00
60	Ach et varia stocks	0.00	0.00	0.00	0.00	0.00	242,142.40	0.00	242,142.40	0.00
60612	Carburants et lubrif	646.87	0.00	0.00	0.00	646.87	0.00	0.00	646.87-	0.00
6062	Acquis. de papier	128.88	0.00	0.00	0.00	128.88	0.00	0.00	128.88-	0.00
6063	Fournitures d'entret	5,535.72	0.00	167.32	0.00	5,368.40	0.00	0.00	5,368.40-	0.00
6064	Fournitures administ	1,747.66	0.00	0.00	0.00	1,747.66	0.00	0.00	1,747.66-	0.00
6068	Autres matières et f	24.00	0.00	0.00	0.00	24.00	0.00	0.00	24.00-	0.00
61	services exter.	0.00	0.00	0.00	0.00	0.00	12,065.97	0.00	12,065.97	0.00
6135	Locations mobilières	3,817.20	0.00	0.00	0.00	3,817.20	0.00	0.00	3,817.20-	0.00
6155	Sur biens mobiliers	88.34	0.00	0.00	0.00	88.34	0.00	0.00	88.34-	0.00
6156	Maintenance	4,000.00	0.00	0.00	0.00	4,000.00	0.00	0.00	4,000.00-	0.00
618311	Français	499.89	0.00	0.00	0.00	499.89	0.00	0.00	499.89-	0.00
618321	Français	9.10	0.00	0.00	0.00	9.10	0.00	0.00	9.10-	0.00
618331	Français	900.00	0.00	0.00	0.00	900.00	0.00	0.00	900.00-	0.00
6184	Reprographie	1,558.26	0.00	0.00	0.00	1,558.26	0.00	0.00	1,558.26-	0.00
62	Autre serv ext	0.00	0.00	0.00	0.00	0.00	27,924.74-	0.00	27,924.74-	0.00
622	Rémunérations honor	121.77	0.00	0.00	0.00	121.77	0.00	0.00	121.77-	0.00
623	Publicité, publicati	17,434.12	0.00	0.00	0.00	17,434.12	0.00	0.00	17,434.12-	0.00
6251	Voyages et dépl.	2,039.54	0.00	54.80	0.00	1,984.74	0.00	0.00	1,984.74-	0.00
6254	Frais d'inscription	540.00	0.00	0.00	0.00	540.00	0.00	0.00	540.00-	0.00
62561	Personnels EPSCP	5,235.07	0.00	0.00	0.00	5,235.07	0.00	0.00	5,235.07-	0.00
62563	Personnalités ext	284.52	0.00	0.00	0.00	284.52	0.00	0.00	284.52-	0.00
6257	Réceptions	1,745.22	0.00	0.00	0.00	1,745.22	0.00	0.00	1,745.22-	0.00
627	Services bancaires	2.78	0.00	0.00	0.00	2.78	0.00	0.00	2.78-	0.00
6281	Concours divers	720.00	0.00	0.00	0.00	720.00	0.00	0.00	720.00-	0.00
6283	Formation continue	4,105.00	0.00	0.00	0.00	4,105.00	0.00	0.00	4,105.00-	0.00
62888	Autr prest - Autres	1,000.00	0.00	0.00	0.00	1,000.00	0.00	0.00	1,000.00-	0.00
658	Charges diverses de	4,881.00	0.00	0.00	0.00	4,881.00	0.00	0.00	4,881.00-	0.00

Périmètre financier : Univ d'Angers et SAIC  
Exercice comptable : 2015  
Etablissement : 100  
Centre financier : \*  
Compte budgétaire : \*

Compte	Libellé	dépenses				Montants des crédits				
		Montant brut des ordres de dépenses	Dont dépenses sur crédits extournés	Reversements	Extourne	Montant net des dépenses	Crédits ouverts au titre du budget	D'ordre budgétaire	Crédits ouverts au titre du budg. non employés	Crédits extournés non employés
1	1bis	2	2bis	3	4	5	6	7	8	9
666	Pertes de change	499.97	0.00	0.00	0.00	499.97	0.00	0.00	499.97-	0.00
*	Total Aut crédit de fonct	57,564.91	0.00	222.12	0.00	57,342.79	226,283.63	0.00	168,940.84	0.00
**	Total masse fonctionnement	831,855.20	0.00	2,794.44	0.00	829,060.76	998,006.18	0.00	168,945.42	0.00

Périmètre financier : Univ d'Angers et SAIC  
Exercice comptable : 2015  
Etablissement : 100  
Centre financier : \*  
Compte budgétaire : \*

Compte	Libellé	dépenses				Montants des crédits				
		Montant brut des ordres de dépenses	Dont dépenses sur crédits extournés	Reversements	Extourne	Montant net des dépenses	Crédits ouverts au titre du budget	D'ordre budgétaire	Crédits ouverts au titre du budg. non employés	Crédits extournés non employés
1	1bis	2	2bis	3	4	5	6	7	8	9
2053	Logiciels	4,000.00	0.00	0.00	0.00	4,000.00	0.00	0.00	4,000.00-	0.00
215	Instal technique	0.00	0.00	0.00	0.00	0.00	20,000.00	0.00	20,000.00	0.00
2187	Matériel info	1,419.29	0.00	0.00	0.00	1,419.29	0.00	0.00	1,419.29-	0.00
*	Masse d'investissement	5,419.29	0.00	0.00	0.00	5,419.29	20,000.00	0.00	14,580.71	0.00
**	Total masse investissement	5,419.29	0.00	0.00	0.00	5,419.29	20,000.00	0.00	14,580.71	0.00
***	913-DFC	837,274.49	0.00	2,794.44	0.00	834,480.05	1,018,006.18	0.00	183,526.13	0.00

Périmètre financier : Univ d'Angers et SAIC  
Exercice comptable : 2015  
Etablissement : 100  
Centre financier : \*  
Compte budgétaire : \*

Compte	Libellé	dépenses				Montants des crédits				
		Montant brut des ordres de dépenses	Dont dépenses sur crédits extournés	Reversements	Extourne	Montant net des dépenses	Crédits ouverts au titre du budget	D'ordre budgétaire	Crédits ouverts au titre du budg. non employés	Crédits extournés non employés
1	1bis	2	2bis	3	4	5	6	7	8	9
633	Impôts, taxes et ver	14,013.68	0.00	9.20	0.00	14,004.48	0.00	0.00	14,004.48-	0.00
63P	Perso, impôt, taxes	0.00	0.00	0.00	0.00	0.00	17,000.00	0.00	17,000.00	0.00
64	Charge de personnel	0.00	0.00	0.00	0.00	0.00	1,131,057.00	0.00	1,131,057.00	0.00
64111	Rem.Princ.FoncCont	4,062.81	0.00	0.00	0.00	4,062.81	0.00	0.00	4,062.81-	0.00
64112	Rem. Access. index	954,248.74	0.00	42.52	0.00	954,206.22	0.00	0.00	954,206.22-	0.00
645	Charges de Sécurité	144,210.33	0.00	95.03	0.00	144,115.30	0.00	0.00	144,115.30-	0.00
64541	Cotis. Reg. Ass Chom	31,670.09	0.00	2.44	0.00	31,667.65	0.00	0.00	31,667.65-	0.00
*	Total masse salariale	1,148,205.65	0.00	149.19	0.00	1,148,056.46	1,148,057.00	0.00	0.54	0.00
60	Ach et varia stocks	0.00	0.00	0.00	0.00	0.00	70,475.90	0.00	70,475.90	0.00
60612	Carburants et lubrif	4,036.28	0.00	0.00	0.00	4,036.28	0.00	0.00	4,036.28-	0.00
6062	Acquis. de papier	3,766.97	0.00	0.00	0.00	3,766.97	0.00	0.00	3,766.97-	0.00
6063	Fournitures d'entret	41,520.02	0.00	0.00	0.00	41,520.02	0.00	0.00	41,520.02-	0.00
6064	Fournitures administ	14,586.95	0.00	15.18	0.00	14,571.77	0.00	0.00	14,571.77-	0.00
6065	Linge, vêtements de	47.18	0.00	0.00	0.00	47.18	0.00	0.00	47.18-	0.00
6067	Fournitures et matér	6,203.25	0.00	0.00	0.00	6,203.25	0.00	0.00	6,203.25-	0.00
6068	Autres matières et f	2,491.67	0.00	0.00	0.00	2,491.67	0.00	0.00	2,491.67-	0.00
61	services exter.	0.00	0.00	0.00	0.00	0.00	155,541.60	0.00	155,541.60	0.00
6132	Locations immobilièr	16,839.44	0.00	0.00	0.00	16,839.44	0.00	0.00	16,839.44-	0.00
6135	Locations mobilières	16,349.90	0.00	0.00	0.00	16,349.90	0.00	0.00	16,349.90-	0.00
6152	Sur biens immobilier	37,702.41	0.00	0.00	0.00	37,702.41	0.00	0.00	37,702.41-	0.00
6155	Sur biens mobiliers	3,037.58	0.00	0.00	0.00	3,037.58	0.00	0.00	3,037.58-	0.00
6156	Maintenance	1,455.60	0.00	21.00	0.00	1,434.60	0.00	0.00	1,434.60-	0.00
618311	Français	1,648.59	0.00	0.00	0.00	1,648.59	0.00	0.00	1,648.59-	0.00
618321	Français	4,436.18	0.00	0.00	0.00	4,436.18	0.00	0.00	4,436.18-	0.00
6184	Reprographie	8,961.48	0.00	0.00	0.00	8,961.48	0.00	0.00	8,961.48-	0.00
6185	Frais de colloques,	16,703.51	0.00	0.00	0.00	16,703.51	0.00	0.00	16,703.51-	0.00
62	Autre serv ext	0.00	0.00	0.00	0.00	0.00	526,334.01	0.00	526,334.01	0.00
622	Rémunérations honor	10,583.92	0.00	150.50	0.00	10,433.42	0.00	0.00	10,433.42-	0.00
623	Publicité, publicati	50,615.52	0.00	2,175.60	0.00	48,439.92	0.00	0.00	48,439.92-	0.00
624	Transports de biens	6,684.91	0.00	0.00	0.00	6,684.91	0.00	0.00	6,684.91-	0.00
6251	Voyages et dépl.	122,574.75	0.00	3,123.77	0.00	119,450.98	0.00	0.00	119,450.98-	0.00
6254	Frais d'inscription	4,297.24	0.00	0.00	0.00	4,297.24	0.00	0.00	4,297.24-	0.00
6255	Frais de déménagement	996.00	0.00	0.00	0.00	996.00	0.00	0.00	996.00-	0.00
62561	Personnels EPSCP	129,554.84	0.00	2.00	0.00	129,552.84	0.00	0.00	129,552.84-	0.00
62562	Étudiants	8,281.73	0.00	0.00	0.00	8,281.73	0.00	0.00	8,281.73-	0.00
62563	Personnalités ext	27,818.92	0.00	0.00	0.00	27,818.92	0.00	0.00	27,818.92-	0.00
6257	Réceptions	56,500.69	0.00	12.00	0.00	56,488.69	0.00	0.00	56,488.69-	0.00
6265	Affranchissements	7,372.53	0.00	0.00	0.00	7,372.53	0.00	0.00	7,372.53-	0.00
627	Services bancaires	217.49	0.00	0.00	0.00	217.49	0.00	0.00	217.49-	0.00
6281	Concours divers	8,483.21	0.00	0.00	0.00	8,483.21	0.00	0.00	8,483.21-	0.00

Périmètre financier : Univ d'Angers et SAIC  
Exercice comptable : 2015  
Etablissement : 100  
Centre financier : \*  
Compte budgétaire : \*

Compte	Libellé	dépenses				Montants des crédits				
		Montant brut des ordres de dépenses	Dont dépenses sur crédits extournés	Reversements	Extourne	Montant net des dépenses	Crédits ouverts au titre du budget	D'ordre budgétaire	Crédits ouverts au titre du budg. non employés	Crédits extournés non employés
1	1bis	2	2bis	3	4	5	6	7	8	9
6283	Formation continue	2,205.80	0.00	0.00	0.00	2,205.80	0.00	0.00	2,205.80-	0.00
6286	Contrats de nettoyyag	2,967.24	0.00	0.00	0.00	2,967.24	0.00	0.00	2,967.24-	0.00
62888	Autr prest - Autres	33,452.95	0.00	615.28	0.00	32,837.67	0.00	0.00	32,837.67-	0.00
637	Autres impôts,orga	7,068.44	0.00	0.00	0.00	7,068.44	6,000.00	0.00	1,068.44-	0.00
65	Autres Charges	0.00	0.00	0.00	0.00	0.00	70,135.55	0.00	70,135.55	0.00
651	Redevances concess	7,281.50	0.00	0.00	0.00	7,281.50	0.00	0.00	7,281.50-	0.00
6571	Bourses	18,688.10	0.00	0.00	0.00	18,688.10	0.00	0.00	18,688.10-	0.00
6575	Sub reçues par EPSCP	543.00	0.00	0.00	0.00	543.00	0.00	0.00	543.00-	0.00
6576	Subventions diverses	10,898.00	0.00	0.00	0.00	10,898.00	0.00	0.00	10,898.00-	0.00
6578	Autres charges spé	22,543.66	0.00	0.00	0.00	22,543.66	0.00	0.00	22,543.66-	0.00
658	Charges diverses de	555.00	0.00	0.00	0.00	555.00	0.00	0.00	555.00-	0.00
666	Pertes de change	127.04	0.00	0.00	0.00	127.04	0.00	0.00	127.04-	0.00
6711	Penalite sur contrat	40.36	0.00	0.00	0.00	40.36	0.00	0.00	40.36-	0.00
*	Total Aut crédit de fonct	720,139.85	0.00	6,115.33	0.00	714,024.52	828,487.06	0.00	114,462.54	0.00
**	Total masse fonctionnement	1,868,345.50	0.00	6,264.52	0.00	1,862,080.98	1,976,544.06	0.00	114,463.08	0.00



Périmètre financier : Univ d'Angers et SAIC  
Exercice comptable : 2015  
Etablissement : 100  
Centre financier : \*  
Compte budgétaire : \*

Compte	Libellé	dépenses				Montants des crédits				
		Montant brut des ordres de dépenses	Dont dépenses sur crédits extournés	Reversements	Extourne	Montant net des dépenses	Crédits ouverts au titre du budget	D'ordre budgétaire	Crédits ouverts au titre du budg. non employés	Crédits extournés non employés
1	1bis	2	2bis	3	4	5	6	7	8	9
218	Autres immobilisatio	0.00	0.00	0.00	0.00	0.00	68,352.19	0.00	68,352.19	0.00
2184	Mobilier	8,913.77	0.00	0.00	0.00	8,913.77	0.00	0.00	8,913.77-	0.00
2187	Matériel info	39,602.64	0.00	0.00	0.00	39,602.64	0.00	0.00	39,602.64-	0.00
2188	Matériels divers	10,158.60	0.00	0.00	0.00	10,158.60	0.00	0.00	10,158.60-	0.00
2313	Constructions	3,752.35	0.00	0.00	0.00	3,752.35	0.00	0.00	3,752.35-	0.00
2318	Autres immobilisatio	4,461.90	0.00	0.00	0.00	4,461.90	0.00	0.00	4,461.90-	0.00
*	Masse d'investissement	66,889.26	0.00	0.00	0.00	66,889.26	68,352.19	0.00	1,462.93	0.00
**	Total masse investissement	66,889.26	0.00	0.00	0.00	66,889.26	68,352.19	0.00	1,462.93	0.00
***	931-ITBS	1,935,234.76	0.00	6,264.52	0.00	1,928,970.24	2,044,896.25	0.00	115,926.01	0.00

Périmètre financier : Univ d'Angers et SAIC  
Exercice comptable : 2015  
Etablissement : 100  
Centre financier : \*  
Compte budgétaire : \*

Compte	Libellé	dépenses				Montants des crédits				
		Montant brut des ordres de dépenses	Dont dépenses sur crédits extournés	Reversements	Extourne	Montant net des dépenses	Crédits ouverts au titre du budget	D'ordre budgétaire	Crédits ouverts au titre du budg. non employés	Crédits extournés non employés
1	1bis	2	2bis	3	4	5	6	7	8	9
633	Impôts, taxes et ver	4,435.12	0.00	0.00	0.00	4,435.12	0.00	0.00	4,435.12-	0.00
63P	Perso, impôt, taxes	0.00	0.00	0.00	0.00	0.00	5,178.00	0.00	5,178.00	0.00
64	Charge de personnel	0.00	0.00	0.00	0.00	0.00	566,321.23	0.00	566,321.23	0.00
64111	Rem.Princ.FoncCont	25,162.19	0.00	0.00	0.00	25,162.19	0.00	0.00	25,162.19-	0.00
64112	Rem. Access. index	472,949.86	0.00	0.00	0.00	472,949.86	0.00	0.00	472,949.86-	0.00
6415	Supplément familial	146.08	0.00	0.00	0.00	146.08	0.00	0.00	146.08-	0.00
645	Charges de Sécurité	58,579.06	0.00	17.45	0.00	58,561.61	0.00	0.00	58,561.61-	0.00
64541	Cotis. Reg. Ass Chom	10,242.36	0.00	0.00	0.00	10,242.36	0.00	0.00	10,242.36-	0.00
*	Total masse salariale	571,514.67	0.00	17.45	0.00	571,497.22	571,499.23	0.00	2.01	0.00
60	Ach et varia stocks	0.00	0.00	0.00	0.00	0.00	73,962.80	0.00	73,962.80	0.00
60612	Carburants et lubrif	927.38	0.00	0.00	0.00	927.38	0.00	0.00	927.38-	0.00
6062	Acquis. de papier	1,761.30	0.00	0.00	0.00	1,761.30	0.00	0.00	1,761.30-	0.00
6063	Fournitures d'entret	34,673.08	0.00	608.40	0.00	34,064.68	0.00	0.00	34,064.68-	0.00
6064	Fournitures administ	3,426.45	0.00	0.00	0.00	3,426.45	0.00	0.00	3,426.45-	0.00
6067	Fournitures et matér	21,270.32	0.00	0.00	0.00	21,270.32	0.00	0.00	21,270.32-	0.00
6068	Autres matières et f	4,495.24	0.00	0.00	0.00	4,495.24	0.00	0.00	4,495.24-	0.00
61	services exter.	0.00	0.00	0.00	0.00	0.00	72,692.46	0.00	72,692.46	0.00
6132	Locations immobilièr	12,503.45	0.00	0.00	0.00	12,503.45	0.00	0.00	12,503.45-	0.00
6135	Locations mobilières	5,606.54	0.00	0.00	0.00	5,606.54	0.00	0.00	5,606.54-	0.00
6152	Sur biens immobilier	5,104.29	0.00	0.00	0.00	5,104.29	0.00	0.00	5,104.29-	0.00
6155	Sur biens mobiliers	10,691.36	0.00	0.00	0.00	10,691.36	0.00	0.00	10,691.36-	0.00
6156	Maintenance	11,314.28	0.00	0.00	0.00	11,314.28	0.00	0.00	11,314.28-	0.00
618311	Français	8,998.82	0.00	118.39	0.00	8,880.43	0.00	0.00	8,880.43-	0.00
618321	Français	7,596.76	0.00	20.80	0.00	7,575.96	0.00	0.00	7,575.96-	0.00
6184	Reprographie	13,192.87	0.00	0.00	0.00	13,192.87	0.00	0.00	13,192.87-	0.00
6185	Frais de colloques,	22,648.63	0.00	0.00	0.00	22,648.63	0.00	0.00	22,648.63-	0.00
62	Autre serv ext	0.00	0.00	0.00	0.00	0.00	249,968.80	0.00	249,968.80	0.00
622	Rémunérations honor	20,838.15	0.00	11.00	0.00	20,827.15	0.00	0.00	20,827.15-	0.00
623	Publicité, publicati	25,538.58	0.00	0.00	0.00	25,538.58	0.00	0.00	25,538.58-	0.00
624	Transports de biens	3,248.80	0.00	0.00	0.00	3,248.80	0.00	0.00	3,248.80-	0.00
6251	Voyages et dépl.	32,716.52	0.00	1,070.00	0.00	31,646.52	0.00	0.00	31,646.52-	0.00
6254	Frais d'inscription	960.00	0.00	0.00	0.00	960.00	0.00	0.00	960.00-	0.00
62561	Personnels EPSCP	49,709.07	0.00	8.58	0.00	49,700.49	0.00	0.00	49,700.49-	0.00
62562	Étudiants	5,817.50	0.00	0.00	0.00	5,817.50	0.00	0.00	5,817.50-	0.00
62563	Personnalités ext	13,274.94	0.00	0.00	0.00	13,274.94	0.00	0.00	13,274.94-	0.00
6257	Réceptions	38,071.36	0.00	0.00	0.00	38,071.36	0.00	0.00	38,071.36-	0.00
6265	Affranchissements	4,537.21	0.00	0.00	0.00	4,537.21	0.00	0.00	4,537.21-	0.00
6267	Liaisons spécial.	165.60	0.00	0.00	0.00	165.60	0.00	0.00	165.60-	0.00
627	Services bancaires	35.49	0.00	0.00	0.00	35.49	0.00	0.00	35.49-	0.00
6281	Concours divers	4,970.82	0.00	0.00	0.00	4,970.82	0.00	0.00	4,970.82-	0.00

Périmètre financier : Univ d'Angers et SAIC  
Exercice comptable : 2015  
Etablissement : 100  
Centre financier : \*  
Compte budgétaire : \*

Compte	Libellé	dépenses				Montants des crédits				
		Montant brut des ordres de dépenses	Dont dépenses sur crédits extournés	Reversements	Extourne	Montant net des dépenses	Crédits ouverts au titre du budget	D'ordre budgétaire	Crédits ouverts au titre du budg. non employés	Crédits extournés non employés
1	1bis	2	2bis	3	4	5	6	7	8	9
6282	Blanchissage	1,108.80	0.00	0.00	0.00	1,108.80	0.00	0.00	1,108.80-	0.00
6283	Formation continue	2,262.27	0.00	0.00	0.00	2,262.27	0.00	0.00	2,262.27-	0.00
6286	Contrats de nettoyage	348.00	0.00	0.00	0.00	348.00	0.00	0.00	348.00-	0.00
62888	Autr prest - Autres	8,730.78	0.00	0.00	0.00	8,730.78	0.00	0.00	8,730.78-	0.00
65	Autres Charges	0.00	0.00	0.00	0.00	0.00	22,234.07	0.00	22,234.07	0.00
651	Redevances concess	20,868.00	0.00	0.00	0.00	20,868.00	0.00	0.00	20,868.00-	0.00
6576	Subventions diverses	1,394.64	0.00	0.00	0.00	1,394.64	0.00	0.00	1,394.64-	0.00
6578	Autres charges spé	2,000.00	0.00	0.00	0.00	2,000.00	0.00	0.00	2,000.00-	0.00
658	Charges diverses de	1,631.54	0.00	0.00	0.00	1,631.54	0.00	0.00	1,631.54-	0.00
666	Pertes de change	8.19	0.00	0.00	0.00	8.19	0.00	0.00	8.19-	0.00
*	Total Aut crédit de fonct	402,447.03	0.00	1,837.17	0.00	400,609.86	418,858.13	0.00	18,248.27	0.00
**	Total masse fonctionnement	973,961.70	0.00	1,854.62	0.00	972,107.08	990,357.36	0.00	18,250.28	0.00

Périmètre financier : Univ d'Angers et SAIC  
Exercice comptable : 2015  
Etablissement : 100  
Centre financier : \*  
Compte budgétaire : \*

Compte	Libellé	dépenses				Montants des crédits				
		Montant brut des ordres de dépenses	Dont dépenses sur crédits extournés	Reversements	Extourne	Montant net des dépenses	Crédits ouverts au titre du budget	D'ordre budgétaire	Crédits ouverts au titre du budg. non employés	Crédits extournés non employés
1	1bis	2	2bis	3	4	5	6	7	8	9
205	Concessions-brevets	0.00	0.00	0.00	0.00	0.00	8,000.00	0.00	8,000.00	0.00
215	Instal technique	0.00	0.00	0.00	0.00	0.00	37,000.00	0.00	37,000.00	0.00
2153	matériel scientifique.	3,600.60	0.00	0.00	0.00	3,600.60	0.00	0.00	3,600.60-	0.00
2156	Mat. Enseign.	3,625.00	0.00	0.00	0.00	3,625.00	0.00	0.00	3,625.00-	0.00
218	Autres immobilisatio	0.00	0.00	0.00	0.00	0.00	108,065.00	0.00	108,065.00	0.00
2184	Mobilier	1,770.00	0.00	0.00	0.00	1,770.00	0.00	0.00	1,770.00-	0.00
2187	Matériel info	127,212.67	0.00	0.00	0.00	127,212.67	0.00	0.00	127,212.67-	0.00
2188	Matériels divers	1,693.20	0.00	0.00	0.00	1,693.20	0.00	0.00	1,693.20-	0.00
231	Immobilisations corp	0.00	0.00	0.00	0.00	0.00	11,250.00-	0.00	11,250.00-	0.00
*	Masse d'investissement	137,901.47	0.00	0.00	0.00	137,901.47	141,815.00	0.00	3,913.53	0.00
**	Total masse investissement	137,901.47	0.00	0.00	0.00	137,901.47	141,815.00	0.00	3,913.53	0.00
***	932-ISTIA	1,111,863.17	0.00	1,854.62	0.00	1,110,008.55	1,132,172.36	0.00	22,163.81	0.00

Périmètre financier : Univ d'Angers et SAIC  
Exercice comptable : 2015  
Etablissement : 100  
Centre financier : \*  
Compte budgétaire : \*

Compte	Libellé	dépenses				Montants des crédits				
		Montant brut des ordres de dépenses	Dont dépenses sur crédits extournés	Reversements	Extourne	Montant net des dépenses	Crédits ouverts au titre du budget	D'ordre budgétaire	Crédits ouverts au titre du budg. non employés	Crédits extournés non employés
1	1bis	2	2bis	3	4	5	6	7	8	9
633	Impôts, taxes et ver	1,810.68	0.00	0.00	0.00	1,810.68	27,100.00	0.00	25,289.32	0.00
64	Charge de personnel	0.00	0.00	0.00	0.00	0.00	51,343.00-	0.00	51,343.00-	0.00
641	Rémun perso perm	0.00	0.00	0.00	0.00	0.00	330,134.00	0.00	330,134.00	0.00
64111	Rem.Princ.FoncCont	4,452.25	0.00	0.00	0.00	4,452.25	0.00	0.00	4,452.25-	0.00
64112	Rem. Access. index	415,158.55	0.00	0.00	0.00	415,158.55	54,966.00	0.00	360,192.55-	0.00
645	Charges de Sécurité	992.06	0.00	70.60	0.00	921.46	65,347.37	0.00	64,425.91	0.00
64541	Cotis. Reg. Ass Chom	4,312.73	0.00	0.00	0.00	4,312.73	452.63	0.00	3,860.10-	0.00
*	Total masse salariale	426,726.27	0.00	70.60	0.00	426,655.67	426,657.00	0.00	1.33	0.00
60	Ach et varia stocks	0.00	0.00	0.00	0.00	0.00	20,530.94	0.00	20,530.94	0.00
606	Achats non stockés d	0.00	0.00	0.00	0.00	0.00	129,801.25	0.00	129,801.25	0.00
60612	Carburants et lubrif	898.03	0.00	0.00	0.00	898.03	0.00	0.00	898.03-	0.00
6062	Acquis. de papier	2,700.00	0.00	0.00	0.00	2,700.00	0.00	0.00	2,700.00-	0.00
6063	Fournitures d'entret	59,608.00	0.00	566.58	0.00	59,041.42	0.00	0.00	59,041.42-	0.00
6064	Fournitures administ	6,320.01	0.00	62.87	0.00	6,257.14	0.00	0.00	6,257.14-	0.00
6065	Linge, vêtements de	1,101.53	0.00	0.00	0.00	1,101.53	0.00	0.00	1,101.53-	0.00
6067	Fournitures et matér	43,855.90	0.00	136.80	0.00	43,719.10	0.00	0.00	43,719.10-	0.00
6068	Autres matières et f	8,537.39	0.00	0.00	0.00	8,537.39	0.00	0.00	8,537.39-	0.00
61	services exter.	0.00	0.00	0.00	0.00	0.00	619.73	0.00	619.73	0.00
613	Locations	0.00	0.00	0.00	0.00	0.00	18,100.00	0.00	18,100.00	0.00
6132	Locations immobilièr	7,346.00	0.00	0.00	0.00	7,346.00	0.00	0.00	7,346.00-	0.00
6135	Locations mobilières	14,422.70	0.00	0.00	0.00	14,422.70	0.00	0.00	14,422.70-	0.00
615	Entret. et réparat.	0.00	0.00	0.00	0.00	0.00	24,000.00	0.00	24,000.00	0.00
6152	Sur biens immobilier	27,058.15	0.00	0.00	0.00	27,058.15	0.00	0.00	27,058.15-	0.00
6155	Sur biens mobiliers	13,107.66	0.00	0.00	0.00	13,107.66	0.00	0.00	13,107.66-	0.00
6156	Maintenance	1,381.18	0.00	0.00	0.00	1,381.18	0.00	0.00	1,381.18-	0.00
616	Primes d'assurance	0.00	0.00	0.00	0.00	0.00	300.00	0.00	300.00	0.00
618	Divers	0.00	0.00	0.00	0.00	0.00	15,250.00	0.00	15,250.00	0.00
618311	Français	1,483.77	0.00	0.00	0.00	1,483.77	0.00	0.00	1,483.77-	0.00
618321	Français	975.90	0.00	0.00	0.00	975.90	0.00	0.00	975.90-	0.00
6184	Reprographie	5,415.53	0.00	0.00	0.00	5,415.53	0.00	0.00	5,415.53-	0.00
62	Autre serv ext	0.00	0.00	0.00	0.00	0.00	37,800.35	0.00	37,800.35	0.00
622	Rémunérations honor	3,572.88	0.00	1.50	0.00	3,571.38	0.00	0.00	3,571.38-	0.00
623	Publicité, publicati	6,560.34	0.00	0.00	0.00	6,560.34	2,703.75	0.00	3,856.59-	0.00
624	Transports de biens	5,411.08	0.00	0.00	0.00	5,411.08	19,700.00	0.00	14,288.92	0.00
625	Déplacements, missio	0.00	0.00	0.00	0.00	0.00	26,200.00	0.00	26,200.00	0.00
6251	Voyages et dépl.	16,447.14	0.00	182.50	0.00	16,264.64	0.00	0.00	16,264.64-	0.00
6254	Frais d'inscription	230.00	0.00	0.00	0.00	230.00	0.00	0.00	230.00-	0.00
62561	Personnels EPSCP	9,846.51	0.00	0.00	0.00	9,846.51	0.00	0.00	9,846.51-	0.00
62562	Étudiants	5,508.50	0.00	0.00	0.00	5,508.50	0.00	0.00	5,508.50-	0.00
62563	Personnalités ext	5,472.25	0.00	2.00	0.00	5,470.25	0.00	0.00	5,470.25-	0.00

Périmètre financier : Univ d'Angers et SAIC  
Exercice comptable : 2015  
Etablissement : 100  
Centre financier : \*  
Compte budgétaire : \*

Compte	Libellé	dépenses				Montants des crédits				
		Montant brut des ordres de dépenses	Dont dépenses sur crédits extournés	Reversements	Extourne	Montant net des dépenses	Crédits ouverts au titre du budget	D'ordre budgétaire	Crédits ouverts au titre du budg. non employés	Crédits extournés non employés
1	1bis	2	2bis	3	4	5	6	7	8	9
6257	Réceptions	6,707.95	0.00	0.00	0.00	6,707.95	0.00	0.00	6,707.95-	0.00
626	Frais postaux	0.00	0.00	0.00	0.00	0.00	13,100.00	0.00	13,100.00	0.00
6265	Affranchissements	8,592.14	0.00	0.00	0.00	8,592.14	0.00	0.00	8,592.14-	0.00
627	Services bancaires	27.90	0.00	0.00	0.00	27.90	0.00	0.00	27.90-	0.00
628	Divers	0.00	0.00	0.00	0.00	0.00	11,000.00	0.00	11,000.00	0.00
6281	Concours divers	2,017.50	0.00	0.00	0.00	2,017.50	0.00	0.00	2,017.50-	0.00
6282	Blanchissage	1,562.27	0.00	0.00	0.00	1,562.27	0.00	0.00	1,562.27-	0.00
6286	Contrats de nettoyage	408.00	0.00	0.00	0.00	408.00	0.00	0.00	408.00-	0.00
62888	Autr prest - Autres	7,105.87	0.00	5.28	0.00	7,100.59	0.00	0.00	7,100.59-	0.00
637	Autres impôts,orga	297.00	0.00	0.00	0.00	297.00	350.00	0.00	53.00	0.00
65	Autres Charges	0.00	0.00	0.00	0.00	0.00	943.20-	0.00	943.20-	0.00
651	Redevances concess	4,159.74	0.00	0.00	0.00	4,159.74	400.00	0.00	3,759.74-	0.00
6571	Bourses	6,580.00	0.00	0.00	0.00	6,580.00	7,000.00	0.00	420.00	0.00
666	Pertes de change	39.42	0.00	0.00	0.00	39.42	0.00	0.00	39.42-	0.00
*	Total Aut crédit de fonct	284,758.24	0.00	957.53	0.00	283,800.71	325,912.82	0.00	42,112.11	0.00
**	Total masse fonctionnement	711,484.51	0.00	1,028.13	0.00	710,456.38	752,569.82	0.00	42,113.44	0.00

Périmètre financier : Univ d'Angers et SAIC  
Exercice comptable : 2015  
Etablissement : 100  
Centre financier : \*  
Compte budgétaire : \*

Compte	Libellé	dépenses				Montants des crédits				
		Montant brut des ordres de dépenses	Dont dépenses sur crédits extournés	Reversements	Extourne	Montant net des dépenses	Crédits ouverts au titre du budget	D'ordre budgétaire	Crédits ouverts au titre du budg. non employés	Crédits extournés non employés
1	1bis	2	2bis	3	4	5	6	7	8	9
21	Immo corporelles	0.00	0.00	0.00	0.00	0.00	1,027.35-	0.00	1,027.35-	0.00
215	Instal technique	0.00	0.00	0.00	0.00	0.00	78,585.60	0.00	78,585.60	0.00
2153	matériel scientifique.	77,667.32	0.00	0.00	0.00	77,667.32	3,686.40	0.00	73,980.92-	0.00
218	Autres immobilisatio	0.00	0.00	0.00	0.00	0.00	9,830.95	0.00	9,830.95	0.00
2184	Mobilier	2,080.31	0.00	0.00	0.00	2,080.31	2,080.31	0.00	0.00	0.00
2187	Matériel info	66,927.72	0.00	0.00	0.00	66,927.72	54,548.80	0.00	12,378.92-	0.00
2188	Matériels divers	50,715.12	0.00	0.00	0.00	50,715.12	50,940.72	0.00	225.60	0.00
*	Masse d'investissement	197,390.47	0.00	0.00	0.00	197,390.47	198,645.43	0.00	1,254.96	0.00
**	Total masse investissement	197,390.47	0.00	0.00	0.00	197,390.47	198,645.43	0.00	1,254.96	0.00
***	933-UFR Sciences	908,874.98	0.00	1,028.13	0.00	907,846.85	951,215.25	0.00	43,368.40	0.00

Périmètre financier : Univ d'Angers et SAIC  
Exercice comptable : 2015  
Etablissement : 100  
Centre financier : \*  
Compte budgétaire : \*

Compte	Libellé	dépenses				Montants des crédits				
		Montant brut des ordres de dépenses	Dont dépenses sur crédits extournés	Reversements	Extourne	Montant net des dépenses	Crédits ouverts au titre du budget	D'ordre budgétaire	Crédits ouverts au titre du budg. non employés	Crédits extournés non employés
1	1bis	2	2bis	3	4	5	6	7	8	9
633	Impôts, taxes et ver	3,719.64	0.00	0.00	0.00	3,719.64	9,825.00	0.00	6,105.36	0.00
64	Charge de personnel	0.00	0.00	0.00	0.00	0.00	325,435.26-	0.00	325,435.26-	0.00
641	Rémun perso perm	0.00	0.00	0.00	0.00	0.00	388,100.00	0.00	388,100.00	0.00
64111	Rem.Princ.FoncCont	149,848.96	0.00	0.00	0.00	149,848.96	0.00	0.00	149,848.96-	0.00
64112	Rem. Access. index	3,790.00	0.00	0.00	0.00	3,790.00	0.00	0.00	3,790.00-	0.00
6415	Supplément familial	182.52	0.00	0.00	0.00	182.52	0.00	0.00	182.52-	0.00
645	Charges de Sécurité	50,287.80	0.00	267.19	0.00	50,020.61	142,250.00	0.00	92,229.39	0.00
64541	Cotis. Reg. Ass Chom	8,239.62	0.00	0.00	0.00	8,239.62	0.00	0.00	8,239.62-	0.00
647	Autres chrg sociales	124.02	0.00	0.00	0.00	124.02	1,189.00	0.00	1,064.98	0.00
*	Total masse salariale	216,192.56	0.00	267.19	0.00	215,925.37	215,928.74	0.00	3.37	0.00
60	Ach et varia stocks	0.00	0.00	0.00	0.00	0.00	68,789.36	0.00	68,789.36	0.00
606	Achats non stockés d	0.00	0.00	0.00	0.00	0.00	69,166.00	0.00	69,166.00	0.00
6062	Acquis. de papier	114.69	0.00	0.00	0.00	114.69	0.00	0.00	114.69-	0.00
6063	Fournitures d'entret	4,461.13	0.00	0.00	0.00	4,461.13	0.00	0.00	4,461.13-	0.00
6064	Fournitures administ	2,370.24	0.00	0.00	0.00	2,370.24	0.00	0.00	2,370.24-	0.00
6065	Linge, vêtements de	200.88	0.00	0.00	0.00	200.88	0.00	0.00	200.88-	0.00
6067	Fournitures et matér	16,907.87	0.00	0.00	0.00	16,907.87	0.00	0.00	16,907.87-	0.00
61	services exter.	0.00	0.00	0.00	0.00	0.00	32,037.80	0.00	32,037.80	0.00
618	Divers	0.00	0.00	0.00	0.00	0.00	86,171.00	0.00	86,171.00	0.00
618331	Français	350.00	0.00	0.00	0.00	350.00	0.00	0.00	350.00-	0.00
6184	Reprographie	795.56	0.00	0.00	0.00	795.56	0.00	0.00	795.56-	0.00
6185	Frais de colloques,	2,368.39	0.00	0.00	0.00	2,368.39	0.00	0.00	2,368.39-	0.00
62	Autre serv ext	0.00	0.00	0.00	0.00	0.00	16,662.20	0.00	16,662.20	0.00
622	Rémunérations honor	9,301.53	0.00	9.00	0.00	9,292.53	0.00	0.00	9,292.53-	0.00
623	Publicité, publicati	15,313.60	0.00	0.00	0.00	15,313.60	10,000.00	0.00	5,313.60-	0.00
625	Déplacements, missio	0.00	0.00	0.00	0.00	0.00	32,000.00	0.00	32,000.00	0.00
6251	Voyages et dépl.	11,940.09	0.00	1,584.90	0.00	10,355.19	0.00	0.00	10,355.19-	0.00
6254	Frais d'inscription	2,259.10	0.00	0.00	0.00	2,259.10	0.00	0.00	2,259.10-	0.00
6256	Missions	862.30	0.00	0.00	0.00	862.30	0.00	0.00	862.30-	0.00
62561	Personnels EPSCP	25,548.18	0.00	8.40	0.00	25,539.78	0.00	0.00	25,539.78-	0.00
62562	Étudiants	796.00	0.00	0.00	0.00	796.00	0.00	0.00	796.00-	0.00
62563	Personnalités ext	4,393.31	0.00	0.00	0.00	4,393.31	0.00	0.00	4,393.31-	0.00
6257	Réceptions	7,537.41	0.00	8.00	0.00	7,529.41	0.00	0.00	7,529.41-	0.00
6265	Affranchissements	16.57	0.00	0.00	0.00	16.57	0.00	0.00	16.57-	0.00
628	Divers	0.00	0.00	0.00	0.00	0.00	40,000.00	0.00	40,000.00	0.00
62888	Autr prest - Autres	195.25	0.00	0.00	0.00	195.25	0.00	0.00	195.25-	0.00
637	Autres impôts,orga	618.76	0.00	0.00	0.00	618.76	0.00	0.00	618.76-	0.00
65	Autres Charges	0.00	0.00	0.00	0.00	0.00	287.85-	0.00	287.85-	0.00
6575	Sub reçues par EPSCP	123,387.03	0.00	0.00	0.00	123,387.03	0.00	0.00	123,387.03-	0.00
6578	Autres charges spé	10,507.50	0.00	0.00	0.00	10,507.50	0.00	0.00	10,507.50-	0.00



Périmètre financier : Univ d'Angers et SAIC  
Exercice comptable : 2015  
Etablissement : 100  
Centre financier : \*  
Compte budgétaire : \*

Compte	Libellé	dépenses				Montants des crédits				
		Montant brut des ordres de dépenses	Dont dépenses sur crédits extournés	Reversements	Extourne	Montant net des dépenses	Crédits ouverts au titre du budget	D'ordre budgétaire	Crédits ouverts au titre du budg. non employés	Crédits extournés non employés
1	1bis	2	2bis	3	4	5	6	7	8	9
658	Charges diverses de	1,283.94	0.00	0.00	0.00	1,283.94	78,000.00	0.00	76,716.06	0.00
666	Pertes de change	25.63	0.00	0.00	0.00	25.63	0.00	0.00	25.63-	0.00
*	Total Aut crédit de fonct	241,554.96	0.00	1,610.30	0.00	239,944.66	432,538.51	0.00	192,593.85	0.00
**	Total masse fonctionnement	457,747.52	0.00	1,877.49	0.00	455,870.03	648,467.25	0.00	192,597.22	0.00

Périmètre financier : Univ d'Angers et SAIC  
Exercice comptable : 2015  
Etablissement : 100  
Centre financier : \*  
Compte budgétaire : \*

Compte	Libellé	dépenses				Montants des crédits				
		Montant brut des ordres de dépenses	Dont dépenses sur crédits extournés	Reversements	Extourne	Montant net des dépenses	Crédits ouverts au titre du budget	D'ordre budgétaire	Crédits ouverts au titre du budg. non employés	Crédits extournés non employés
1	1bis	2	2bis	3	4	5	6	7	8	9
215	Instal technique	0.00	0.00	0.00	0.00	0.00	21,200.00	0.00	21,200.00	0.00
2153	matériel scientifique.	13,891.23	0.00	0.00	0.00	13,891.23	0.00	0.00	13,891.23-	0.00
218	Autres immobilisatio	0.00	0.00	0.00	0.00	0.00	4,800.00	0.00	4,800.00	0.00
2187	Matériel info	8,994.20	0.00	0.00	0.00	8,994.20	0.00	0.00	8,994.20-	0.00
23	Immo en cours	0.00	0.00	0.00	0.00	0.00	0.00	0.00	0.00	0.00
231	Immobilisations corp	0.00	0.00	0.00	0.00	0.00	60,280.00	0.00	60,280.00	0.00
2318	Autres immobilisatio	60,120.00	0.00	0.00	0.00	60,120.00	0.00	0.00	60,120.00-	0.00
*	Masse d'investissement	83,005.43	0.00	0.00	0.00	83,005.43	86,280.00	0.00	3,274.57	0.00
**	Total masse investissement	83,005.43	0.00	0.00	0.00	83,005.43	86,280.00	0.00	3,274.57	0.00
***	934-PROJETS TRANSVER	540,752.95	0.00	1,877.49	0.00	538,875.46	734,747.25	0.00	195,871.79	0.00

Périmètre financier : Univ d'Angers et SAIC  
 Exercice comptable : 2015  
 Etablissement : 100  
 Centre financier : \*  
 Compte budgétaire : \*

Compte	Libellé	dépenses				Montants des crédits				
		Montant brut des ordres de dépenses	Dont dépenses sur crédits extournés	Reversements	Extourne	Montant net des dépenses	Crédits ouverts au titre du budget	D'ordre budgétaire	Crédits ouverts au titre du budg. non employés	Crédits extournés non employés
1	1bis	2	2bis	3	4	5	6	7	8	9
****		151,127,616.55	0.00	449,728.21	0.00	150,677,888.34	154,004,209.23	0.00	3,326,320.89	0.00

Compte financier de l'exercice 2015

**UNIVERSITE (HORS SAIC)**

**CADRE 3 : DEVELOPPEMENT DES  
RECETTES BUDGETAIRES**

Périmètre financier : Univ d'Angers et SAIC  
Exercice comptable : 2015  
Établissement : 100  
Centre financier : \*  
Compte budgétaire : \*

Compte	Libellé	Recettes					Situation				
		Montant brut des titres de recettes	Dont recettes sur prévisions extournées	Annulation des titres de recettes	Extourne	Montant net des recettes	Prévisions ouvertes au titre du budget	Prévisions d'ordre budgétaire	Prévisions extournées non exécutées	Plus value	Moins value
1	1bis	2	2bis	3	4	5	6	7	8	9	10
7061	Droits de scolarité e	0.00	0.00	0.00	0.00	0.00	2,701,000.00	0.00	0.00	0.00	2,701,000.00
70611	Droits de scolarité a	11,663,075.10	0.00	9,005,410.70	0.00	2,657,664.40	0.00	0.00	0.00	2,657,664.40	0.00
70612	Droits des diplômés p	283,405.00	0.00	150.00	0.00	283,255.00	0.00	0.00	0.00	283,255.00	0.00
7066	Colloques	600.00	0.00	0.00	0.00	600.00	0.00	0.00	0.00	600.00	0.00
7068	Autres prestations de	238,217.37	0.00	3,543.00	0.00	234,674.37	169,125.00	0.00	0.00	234,674.37	169,125.00
708	Produits des activité	0.00	0.00	0.00	0.00	0.00	339,794.00	0.00	0.00	0.00	339,794.00
7084	Mise à disposition de	300,162.97	0.00	0.00	0.00	300,162.97	0.00	0.00	0.00	300,162.97	0.00
7087	Hébergements et resta	10,350.00	0.00	0.00	0.00	10,350.00	0.00	0.00	0.00	10,350.00	0.00
7088	Autres produits d'act	9,277.50	0.00	10.00	0.00	9,267.50	0.00	0.00	0.00	9,267.50	0.00
7411	Ministères de tutelle	115,850,012.82	0.00	0.00	0.00	115,850,012.82	114,918,988.00	0.00	0.00	931,024.82	0.00
7418	Ministères autres que	1,403,209.03	0.00	513,282.00	0.00	889,927.03	895,382.00	0.00	0.00	11,445.03	16,900.00
7442	Subventions de la rég	458,928.75	0.00	0.00	0.00	458,928.75	624,166.00	0.00	0.00	263,487.72	428,724.97
7443	Subventions du départ	258,987.00	0.00	0.00	0.00	258,987.00	258,987.00	0.00	0.00	0.00	0.00
7444	Subventions des commu	375,484.71	0.00	0.00	0.00	375,484.71	400,210.00	0.00	0.00	190,000.00	214,725.29
7446	Subventions Union Eur	1,272,002.30	0.00	0.00	0.00	1,272,002.30	1,616,190.00	0.00	0.00	1,353,824.85	1,698,012.55
7481	Produits des versemen	660,183.99	0.00	1,506.00	0.00	658,677.99	124,775.00	0.00	0.00	533,902.99	0.00
7488	Autres	48,259.63	0.00	0.00	0.00	48,259.63	50,509.00	0.00	0.00	34,645.59	36,894.96
758	Produits divers de ge	0.00	0.00	0.00	0.00	0.00	221,799.00	0.00	0.00	0.00	221,799.00
7583	Produits de gestion c	31,791.55	0.00	167.00	0.00	31,624.55	0.00	0.00	0.00	31,624.55	0.00
7588	Autres	30,601.02	0.00	0.00	0.00	30,601.02	0.00	0.00	0.00	30,601.02	0.00
766	Gains de change	2.55	0.00	0.00	0.00	2.55	0.00	0.00	0.00	2.55	0.00
771	Produits exceptionnel	33.41	0.00	0.00	0.00	33.41	0.00	0.00	0.00	33.41	0.00
775	Produits des cessions	1,000.00	0.00	0.00	0.00	1,000.00	0.00	0.00	0.00	1,000.00	0.00
778	Autres produits excep	5,770.78	0.00	0.00	0.00	5,770.78	0.00	0.00	0.00	5,770.78	0.00
7813	Q-part reprise Financ	6,625,461.50	0.00	0.00	0.00	6,625,461.50	6,048,000.00	0.00	0.00	577,461.50	0.00
7815	Reprises sur provisio	49,453.01	0.00	0.00	0.00	49,453.01	0.00	0.00	0.00	49,453.01	0.00
7817	Reprises sur déprécia	31,625.12	0.00	0.00	0.00	31,625.12	0.00	0.00	0.00	31,625.12	0.00
787	Reprises sur déprécia	34,199.88	0.00	0.00	0.00	34,199.88	0.00	0.00	0.00	34,199.88	0.00
* Masse fonctionnement recettes		139,642,094.99	0.00	9,524,068.70	0.00	130,118,026.29	128,368,925.00	0.00	0.00	7,576,077.06	5,826,975.77

Périmètre financier : Univ d'Angers et SAIC  
Exercice comptable : 2015  
Etablissement : 100  
Centre financier : \*  
Compte budgétaire : \*

Compte	Libellé	Recettes					Situation				
		Montant brut des titres de recettes	Dont recettes sur prévisions extournées	Annulation des titres de recettes	Extourne	Montant net des recettes	Prévisions ouvertes au titre du budget	Prévisions d'ordre budgétaire	Prévisions extournées non exécutées	Plus value	Moins value
1	1bis	2	2bis	3	4	5	6	7	8	9	10
101R	Financements non ratt	52,992.53	0.00	0.00	0.00	52,992.53	0.00	0.00	0.00	118,787.30	65,794.77
10411	Actif mis à dispositi	1,326,287.66-	0.00	0.00	0.00	1,326,287.66-	0.00	0.00	0.00	0.00	1,326,287.66
10412R	Contr et financt acti	0.37	0.00	0.00	0.00	0.37	0.00	0.00	0.00	0.37	0.00
104131	Financt autres actifs	2,127,695.13	0.00	0.00	0.00	2,127,695.13	760,000.00	0.00	0.00	1,367,695.13	0.00
1312	Financements Régions	731,032.73	0.00	0.00	0.00	731,032.73	0.00	0.00	0.00	780,419.96	49,387.23
1314	Financements Communes	150,646.81	0.00	4,731.88	0.00	145,914.93	0.00	0.00	0.00	145,914.93	0.00
1318	Financements Autres n	0.00	0.00	0.00	0.00	0.00	0.00	0.00	0.00	6,733.81	6,733.81
13412	Financements Régions	49,387.23	0.00	0.00	0.00	49,387.23	950,000.00	0.00	0.00	49,387.23	950,000.00
13413	Financements Départem	0.00	0.00	0.00	0.00	0.00	35,000.00	0.00	0.00	0.00	35,000.00
13414	Financements Communes	4,731.88-	0.00	0.00	0.00	4,731.88-	345,000.00	0.00	0.00	0.00	349,731.88
13418	Financements Autres r	6,733.81	0.00	0.00	0.00	6,733.81	0.00	0.00	0.00	6,733.81	0.00
*	Masse investissement recettes	1,787,469.07	0.00	4,731.88	0.00	1,782,737.19	2,090,000.00	0.00	0.00	2,475,672.54	2,782,935.35
**	900-Services centrau	141,429,564.06	0.00	9,528,800.58	0.00	131,900,763.48	130,458,925.00	0.00	0.00	10,051,749.60	8,609,911.12

Périmètre financier : Univ d'Angers et SAIC  
Exercice comptable : 2015  
Etablissement : 100  
Centre financier : \*  
Compte budgétaire : \*

Compte	Libellé	Recettes					Situation				
		Montant brut des titres de recettes	Dont recettes sur prévisions extournées	Annulation des titres de recettes	Extourne	Montant net des recettes	Prévisions ouvertes au titre du budget	Prévisions d'ordre budgétaire	Prévisions extournées non exécutées	Plus value	Moins value
1	1bis	2	2bis	3	4	5	6	7	8	9	10
7061	Droits de scolarité e	0.00	0.00	0.00	0.00	0.00	31,300.00	0.00	0.00	0.00	31,300.00
70612	Droits des diplômés p	38,307.80	0.00	0.00	0.00	38,307.80	0.00	0.00	0.00	38,307.80	0.00
7066	Colloques	595.12	0.00	0.00	0.00	595.12	8,000.00	0.00	0.00	595.12	8,000.00
7068	Autres prestations de	129,957.24	0.00	14,002.00	0.00	115,955.24	182,308.00	0.00	0.00	15,000.00	81,352.76
708	Produits des activité	0.00	0.00	0.00	0.00	0.00	39,792.00	0.00	0.00	0.00	39,792.00
7084	Mise à disposition de	14,014.80	0.00	0.00	0.00	14,014.80	0.00	0.00	0.00	14,014.80	0.00
746	Dons et legs	1,700.00	0.00	0.00	0.00	1,700.00	2,000.00	0.00	0.00	0.00	300.00
7481	Produits des versemen	0.00	0.00	0.00	0.00	0.00	64,718.00	0.00	0.00	0.00	64,718.00
7488	Autres	9,665.17	0.00	0.00	0.00	9,665.17	0.00	0.00	0.00	9,665.17	0.00
*	Masse fonctionnement recettes	194,240.13	0.00	14,002.00	0.00	180,238.13	328,118.00	0.00	0.00	77,582.89	225,462.76

Périmètre financier : Univ d'Angers et SAIC  
 Exercice comptable : 2015  
 Etablissement : 100  
 Centre financier : \*  
 Compte budgétaire : \*

Compte	Libellé	Recettes					Situation				
		Montant brut des titres de recettes	Dont recettes sur prévisions extournées	Annulation des titres de recettes	Extourne	Montant net des recettes	Prévisions ouvertes au titre du budget	Prévisions d'ordre budgétaire	Prévisions extournées non exécutées	Plus value	Moins value
1	1bis	2	2bis	3	4	5	6	7	8	9	10
1312	Financements Régions	14,385.27-	0.00	0.00	0.00	14,385.27-	0.00	0.00	0.00	0.00	14,385.27
1314	Financements Communes	42,308.54-	0.00	0.00	0.00	42,308.54-	0.00	0.00	0.00	0.00	42,308.54
13412	Financements Régions	14,385.27	0.00	0.00	0.00	14,385.27	0.00	0.00	0.00	14,385.27	0.00
13414	Financements Communes	42,308.54	0.00	0.00	0.00	42,308.54	0.00	0.00	0.00	42,308.54	0.00
*	Masse investissement recettes	0.00	0.00	0.00	0.00	0.00	0.00	0.00	0.00	56,693.81	56,693.81
**	901-UFR Droit	194,240.13	0.00	14,002.00	0.00	180,238.13	328,118.00	0.00	0.00	134,276.70	282,156.57



Périmètre financier : Univ d'Angers et SAIC  
 Exercice comptable : 2015  
 Etablissement : 100  
 Centre financier : \*  
 Compte budgétaire : \*

Compte	Libellé	Recettes					Situation				
		Montant brut des titres de recettes	Dont recettes sur prévisions extournées	Annulation des titres de recettes	Extourne	Montant net des recettes	Prévisions ouvertes au titre du budget	Prévisions d'ordre budgétaire	Prévisions extournées non exécutées	Plus value	Moins value
1	1bis	2	2bis	3	4	5	6	7	8	9	10
7061	Droits de scolarité e	0.00	0.00	0.00	0.00	0.00	23,000.00	0.00	0.00	0.00	23,000.00
70612	Droits des diplômés p	35,220.00	0.00	0.00	0.00	35,220.00	0.00	0.00	0.00	35,220.00	0.00
7068	Autres prestations de	5,950.00	0.00	0.00	0.00	5,950.00	0.00	0.00	0.00	5,950.00	0.00
7411	Ministères de tutelle	2,310.25	0.00	0.00	0.00	2,310.25	0.00	0.00	0.00	2,310.25	0.00
7481	Produits des versemen	0.00	0.00	0.00	0.00	0.00	19,988.00	0.00	0.00	0.00	19,988.00
7488	Autres	0.00	0.00	0.00	0.00	0.00	4,450.00	0.00	0.00	0.00	4,450.00
766	Gains de change	0.50	0.00	0.00	0.00	0.50	0.00	0.00	0.00	0.50	0.00
*	Masse fonctionnement recettes	43,480.75	0.00	0.00	0.00	43,480.75	47,438.00	0.00	0.00	43,480.75	47,438.00

Périmètre financier : Univ d'Angers et SAIC  
 Exercice comptable : 2015  
 Etablissement : 100  
 Centre financier : \*  
 Compte budgétaire : \*

Compte	Libellé	Recettes					Situation				
		Montant brut des titres de recettes	Dont recettes sur prévisions extournées	Annulation des titres de recettes	Extourne	Montant net des recettes	Prévisions ouvertes au titre du budget	Prévisions d'ordre budgétaire	Prévisions extournées non exécutées	Plus value	Moins value
1	1bis	2	2bis	3	4	5	6	7	8	9	10
1312	Financements Régions	13,692.68-	0.00	0.00	0.00	13,692.68-	0.00	0.00	0.00	0.00	13,692.68
1314	Financements Communes	30,135.72-	0.00	0.00	0.00	30,135.72-	0.00	0.00	0.00	0.00	30,135.72
13412	Financements Régions	13,692.68	0.00	0.00	0.00	13,692.68	0.00	0.00	0.00	13,692.68	0.00
13414	Financements Communes	30,135.72	0.00	0.00	0.00	30,135.72	0.00	0.00	0.00	30,135.72	0.00
*	Masse investissement recettes	0.00	0.00	0.00	0.00	0.00	0.00	0.00	0.00	43,828.40	43,828.40
**	902-UFR Lettres	43,480.75	0.00	0.00	0.00	43,480.75	47,438.00	0.00	0.00	87,309.15	91,266.40

Périmètre financier : Univ d'Angers et SAIC  
 Exercice comptable : 2015  
 Établissement : 100  
 Centre financier : \*  
 Compte budgétaire : \*

Compte	Libellé	Recettes					Situation				
		Montant brut des titres de recettes	Dont recettes sur prévisions extournées	Annulation des titres de recettes	Extourne	Montant net des recettes	Prévisions ouvertes au titre du budget	Prévisions d'ordre budgétaire	Prévisions extournées non exécutées	Plus value	Moins value
1	1bis	2	2bis	3	4	5	6	7	8	9	10
7061	Droits de scolarité e	0.00	0.00	0.00	0.00	0.00	8,650.00	0.00	0.00	0.00	8,650.00
70611	Droits de scolarité a	567.30	0.00	567.30	0.00	0.00	0.00	0.00	0.00	0.00	0.00
70612	Droits des diplômés p	13,605.00	0.00	0.00	0.00	13,605.00	0.00	0.00	0.00	13,605.00	0.00
7065	Prestations de format	749,926.35	0.00	31,971.29	0.00	717,955.06	658,500.00	0.00	0.00	717,955.06	658,500.00
7068	Autres prestations de	11,136.77	0.00	0.00	0.00	11,136.77	0.00	0.00	0.00	11,136.77	0.00
7442	Subventions de la rég	3,547.00	0.00	0.00	0.00	3,547.00	0.00	0.00	0.00	3,547.00	0.00
7444	Subventions des commu	7,870.00	0.00	0.00	0.00	7,870.00	8,000.00	0.00	0.00	7,870.00	8,000.00
7481	Produits des versemen	0.00	0.00	0.00	0.00	0.00	133,756.00	0.00	0.00	0.00	133,756.00
7488	Autres	337,312.00	0.00	0.00	0.00	337,312.00	341,637.00	0.00	0.00	337,312.00	341,637.00
77	Produit exceptionnels	0.00	0.00	0.00	0.00	0.00	500,000.00	0.00	0.00	500,000.00	0.00
771	Produits exceptionnel	2.28	0.00	0.00	0.00	2.28	0.00	0.00	0.00	2.28	0.00
*	Masse fonctionnement recettes	1,123,966.70	0.00	32,538.59	0.00	1,091,428.11	650,543.00	0.00	0.00	1,591,428.11	1,150,543.00

Périmètre financier : Univ d'Angers et SAIC  
 Exercice comptable : 2015  
 Etablissement : 100  
 Centre financier : \*  
 Compte budgétaire : \*

Compte	Libellé	Recettes					Situation				
		Montant brut des titres de recettes	Dont recettes sur prévisions extournées	Annulation des titres de recettes	Extourne	Montant net des recettes	Prévisions ouvertes au titre du budget	Prévisions d'ordre budgétaire	Prévisions extournées non exécutées	Plus value	Moins value
1	1bis	2	2bis	3	4	5	6	7	8	9	10
1312	Financements Régions	16,249.26-	0.00	0.00	0.00	16,249.26-	0.00	0.00	0.00	0.00	16,249.26
1314	Financements Communes	29,620.77-	0.00	0.00	0.00	29,620.77-	0.00	0.00	0.00	0.00	29,620.77
13412	Financements Régions	16,249.26	0.00	0.00	0.00	16,249.26	0.00	0.00	0.00	16,249.26	0.00
13414	Financements Communes	29,620.77	0.00	0.00	0.00	29,620.77	0.00	0.00	0.00	29,620.77	0.00
*	Masse investissement recettes	0.00	0.00	0.00	0.00	0.00	0.00	0.00	0.00	45,870.03	45,870.03
**	905-IUT	1,123,966.70	0.00	32,538.59	0.00	1,091,428.11	650,543.00	0.00	0.00	1,637,298.14	1,196,413.03

Périmètre financier : Univ d'Angers et SAIC  
Exercice comptable : 2015  
Etablissement : 100  
Centre financier : \*  
Compte budgétaire : \*

Compte	Libellé	Recettes					Situation				
		Montant brut des titres de recettes	Dont recettes sur prévisions extournées	Annulation des titres de recettes	Extourne	Montant net des recettes	Prévisions ouvertes au titre du budget	Prévisions d'ordre budgétaire	Prévisions extournées non exécutées	Plus value	Moins value
1	1bis	2	2bis	3	4	5	6	7	8	9	10
7061	Droits de scolarité e	0.00	0.00	0.00	0.00	0.00	220,000.00	0.00	0.00	0.00	220,000.00
70611	Droits de scolarité a	232,915.40	0.00	0.00	0.00	232,915.40	0.00	0.00	0.00	232,915.40	0.00
70612	Droits des diplômés p	3,700.00	0.00	0.00	0.00	3,700.00	0.00	0.00	0.00	3,700.00	0.00
7066	Colloques	64,715.00	0.00	0.00	0.00	64,715.00	75,490.00	0.00	0.00	240.00	11,015.00
7068	Autres prestations de	1,837.12	0.00	0.00	0.00	1,837.12	0.00	0.00	0.00	1,837.12	0.00
7411	Ministères de tutelle	0.00	0.00	0.00	0.00	0.00	30,000.00	0.00	0.00	0.00	30,000.00
7418	Ministères autres que	94,298.89	0.00	0.00	0.00	94,298.89	168,750.00	0.00	0.00	94,298.89	168,750.00
74411	ANR investissement d'	56,727.21	0.00	0.00	0.00	56,727.21	0.00	0.00	0.00	56,727.21	0.00
7448	Subventions d'autres	5,000.00	0.00	0.00	0.00	5,000.00	10,000.00	0.00	0.00	0.00	5,000.00
7481	Produits des versemen	0.00	0.00	0.00	0.00	0.00	88,566.00	0.00	0.00	0.00	88,566.00
7488	Autres	17,500.00	0.00	0.00	0.00	17,500.00	0.00	0.00	0.00	17,500.00	0.00
7583	Produits de gestion c	586.37	0.00	0.00	0.00	586.37	0.00	0.00	0.00	586.37	0.00
7813	Q-part reprise Financ	0.23	0.00	0.00	0.00	0.23	0.00	0.00	0.00	0.23	0.00
*	Masse fonctionnement recettes	477,280.22	0.00	0.00	0.00	477,280.22	592,806.00	0.00	0.00	407,805.22	523,331.00

Périmètre financier : Univ d'Angers et SAIC  
 Exercice comptable : 2015  
 Etablissement : 100  
 Centre financier : \*  
 Compte budgétaire : \*

Compte	Libellé	Recettes					Situation				
		Montant brut des titres de recettes	Dont recettes sur prévisions extournées	Annulation des titres de recettes	Extourne	Montant net des recettes	Prévisions ouvertes au titre du budget	Prévisions d'ordre budgétaire	Prévisions extournées non exécutées	Plus value	Moins value
1	1bis	2	2bis	3	4	5	6	7	8	9	10
10412R	Contr et financt acti	11.44	0.00	0.00	0.00	11.44	0.00	0.00	0.00	11.44	0.00
104131	Financt autres actifs	0.00	0.00	0.00	0.00	0.00	89,128.00	0.00	0.00	0.00	89,128.00
13412	Financements Régions	33,000.00	0.00	0.00	0.00	33,000.00	117,500.00	0.00	0.00	15,500.00	100,000.00
13414	Financements Communes	17,500.00	0.00	0.00	0.00	17,500.00	17,500.00	0.00	0.00	0.00	0.00
13415	Financements Autres c	17,500.00	0.00	0.00	0.00	17,500.00	17,500.00	0.00	0.00	0.00	0.00
*	Masse investissement recettes	68,011.44	0.00	0.00	0.00	68,011.44	241,628.00	0.00	0.00	15,511.44	189,128.00
**	906-UFR Sc. Médicale	545,291.66	0.00	0.00	0.00	545,291.66	834,434.00	0.00	0.00	423,316.66	712,459.00

Périmètre financier : Univ d'Angers et SAIC  
 Exercice comptable : 2015  
 Etablissement : 100  
 Centre financier : \*  
 Compte budgétaire : \*

Compte	Libellé	Recettes					Situation				
		Montant brut des titres de recettes	Dont recettes sur prévisions extournées	Annulation des titres de recettes	Extourne	Montant net des recettes	Prévisions ouvertes au titre du budget	Prévisions d'ordre budgétaire	Prévisions extournées non exécutées	Plus value	Moins value
1	1bis	2	2bis	3	4	5	6	7	8	9	10
70611	Droits de scolarité a	3,067.20	0.00	0.00	0.00	3,067.20	0.00	0.00	0.00	3,067.20	0.00
70612	Droits des diplômés p	970.00	0.00	0.00	0.00	970.00	0.00	0.00	0.00	970.00	0.00
7068	Autres prestations de	23,615.61	0.00	0.00	0.00	23,615.61	41,000.00	0.00	0.00	23,615.61	41,000.00
7418	Ministères autres que	0.00	0.00	0.00	0.00	0.00	35,000.00	0.00	0.00	0.00	35,000.00
7441	ANR	0.00	0.00	0.00	0.00	0.00	24,400.00	0.00	0.00	0.00	24,400.00
74411	ANR investissement d'	2,113.91	0.00	0.00	0.00	2,113.91	0.00	0.00	0.00	2,113.91	0.00
746	Dons et legs	331.86	0.00	0.00	0.00	331.86	0.00	0.00	0.00	331.86	0.00
7481	Produits des versemen	0.00	0.00	0.00	0.00	0.00	115,671.00	0.00	0.00	0.00	115,671.00
7488	Autres	74,186.00	0.00	0.00	0.00	74,186.00	80,000.00	0.00	0.00	0.00	5,814.00
758	Produits divers de ge	0.00	0.00	0.00	0.00	0.00	11,250.00	0.00	0.00	0.00	11,250.00
7588	Autres	198.23	0.00	0.00	0.00	198.23	0.00	0.00	0.00	198.23	0.00
766	Gains de change	2.79	0.00	0.00	0.00	2.79	0.00	0.00	0.00	2.79	0.00
*	Masse fonctionnement recettes	104,485.60	0.00	0.00	0.00	104,485.60	307,321.00	0.00	0.00	30,299.60	233,135.00

Périmètre financier : Univ d'Angers et SAIC  
Exercice comptable : 2015  
Établissement : 100  
Centre financier : \*  
Compte budgétaire : \*

Compte	Libellé	Recettes					Situation				
		Montant brut des titres de recettes	Dont recettes sur prévisions extournées	Annulation des titres de recettes	Extourne	Montant net des recettes	Prévisions ouvertes au titre du budget	Prévisions d'ordre budgétaire	Prévisions extournées non exécutées	Plus value	Moins value
1	1bis	2	2bis	3	4	5	6	7	8	9	10
1312	Financements Régions	109,842.48-	0.00	0.00	0.00	109,842.48-	0.00	0.00	0.00	0.00	109,842.48
1314	Financements Communes	23,705.62-	0.00	0.00	0.00	23,705.62-	0.00	0.00	0.00	0.00	23,705.62
1317	Financements Autres o	2,280.00	0.00	0.00	0.00	2,280.00	0.00	0.00	0.00	2,280.00	0.00
13412	Financements Régions	109,842.48	0.00	0.00	0.00	109,842.48	0.00	0.00	0.00	109,842.48	0.00
13414	Financements Communes	23,705.62	0.00	0.00	0.00	23,705.62	0.00	0.00	0.00	23,705.62	0.00
*	Masse investissement recettes	2,280.00	0.00	0.00	0.00	2,280.00	0.00	0.00	0.00	135,828.10	133,548.10
**	907-UFR Sc Pharm Ing	106,765.60	0.00	0.00	0.00	106,765.60	307,321.00	0.00	0.00	166,127.70	366,683.10



Périmètre financier : Univ d'Angers et SAIC  
 Exercice comptable : 2015  
 Etablissement : 100  
 Centre financier : \*  
 Compte budgétaire : \*

Compte	Libellé	Recettes					Situation				
		Montant brut des titres de recettes	Dont recettes sur prévisions extournées	Annulation des titres de recettes	Extourne	Montant net des recettes	Prévisions ouvertes au titre du budget	Prévisions d'ordre budgétaire	Prévisions extournées non exécutées	Plus value	Moins value
1	1bis	2	2bis	3	4	5	6	7	8	9	10
7061	Droits de scolarité e	0.00	0.00	0.00	0.00	0.00	102,000.00	0.00	0.00	0.00	102,000.00
70611	Droits de scolarité a	99,629.44	0.00	5.10	0.00	99,624.34	0.00	0.00	0.00	99,624.34	0.00
7068	Autres prestations de	132,522.10	0.00	0.00	0.00	132,522.10	118,000.00	0.00	0.00	132,522.10	118,000.00
7418	Ministères autres que	29,700.00	0.00	0.00	0.00	29,700.00	5,000.00	0.00	0.00	29,700.00	5,000.00
7443	Subventions du départ	22,588.94	0.00	0.00	0.00	22,588.94	20,000.00	0.00	0.00	22,588.94	20,000.00
7448	Subventions d'autres	0.00	0.00	0.00	0.00	0.00	23,000.00	0.00	0.00	0.00	23,000.00
*	Masse fonctionnement recettes	284,440.48	0.00	5.10	0.00	284,435.38	268,000.00	0.00	0.00	284,435.38	268,000.00
**	908-SUMPPS	284,440.48	0.00	5.10	0.00	284,435.38	268,000.00	0.00	0.00	284,435.38	268,000.00

Périmètre financier : Univ d'Angers et SAIC  
 Exercice comptable : 2015  
 Etablissement : 100  
 Centre financier : \*  
 Compte budgétaire : \*

Compte	Libellé	Recettes					Situation				
		Montant brut des titres de recettes	Dont recettes sur prévisions extournées	Annulation des titres de recettes	Extourne	Montant net des recettes	Prévisions ouvertes au titre du budget	Prévisions d'ordre budgétaire	Prévisions extournées non exécutées	Plus value	Moins value
1	1bis	2	2bis	3	4	5	6	7	8	9	10
7061	Droits de scolarité e	0.00	0.00	0.00	0.00	0.00	465,000.00	0.00	0.00	0.00	465,000.00
70611	Droits de scolarité a	589,000.60	0.00	61,344.00	0.00	527,656.60	0.00	0.00	0.00	527,656.60	0.00
70612	Droits des diplômés p	14,470.00	0.00	0.00	0.00	14,470.00	0.00	0.00	0.00	14,470.00	0.00
7068	Autres prestations de	142,854.03	0.00	24,000.00	0.00	118,854.03	113,050.00	0.00	0.00	5,804.03	0.00
775	Produits des cessions	100.00	0.00	0.00	0.00	100.00	0.00	0.00	0.00	100.00	0.00
*	Masse fonctionnement recettes	746,424.63	0.00	85,344.00	0.00	661,080.63	578,050.00	0.00	0.00	548,030.63	465,000.00
**	909-SCDU	746,424.63	0.00	85,344.00	0.00	661,080.63	578,050.00	0.00	0.00	548,030.63	465,000.00

Périmètre financier : Univ d'Angers et SAIC  
 Exercice comptable : 2015  
 Etablissement : 100  
 Centre financier : \*  
 Compte budgétaire : \*

Compte	Libellé	Recettes					Situation				
		Montant brut des titres de recettes	Dont recettes sur prévisions extournées	Annulation des titres de recettes	Extourne	Montant net des recettes	Prévisions ouvertes au titre du budget	Prévisions d'ordre budgétaire	Prévisions extournées non exécutées	Plus value	Moins value
1	1bis	2	2bis	3	4	5	6	7	8	9	10
7411	Ministères de tutelle	24,259.30	0.00	0.00	0.00	24,259.30	0.00	0.00	0.00	24,259.30	0.00
7481	Produits des versemen	0.00	0.00	0.00	0.00	0.00	1,326.00	0.00	0.00	0.00	1,326.00
*	Masse fonctionnement recettes	24,259.30	0.00	0.00	0.00	24,259.30	1,326.00	0.00	0.00	24,259.30	1,326.00
**	910-SUIO-IP	24,259.30	0.00	0.00	0.00	24,259.30	1,326.00	0.00	0.00	24,259.30	1,326.00

Périmètre financier : Univ d'Angers et SAIC  
Exercice comptable : 2015  
Etablissement : 100  
Centre financier : \*  
Compte budgétaire : \*

Compte	Libellé	Recettes					Situation				
		Montant brut des titres de recettes	Dont recettes sur prévisions extournées	Annulation des titres de recettes	Extourne	Montant net des recettes	Prévisions ouvertes au titre du budget	Prévisions d'ordre budgétaire	Prévisions extournées non exécutées	Plus value	Moins value
1	1bis	2	2bis	3	4	5	6	7	8	9	10
7062	Prestations de recher	31,645.94	0.00	0.00	0.00	31,645.94	31,994.00	0.00	0.00	31,645.94	31,994.00
7066	Colloques	37,106.52	0.00	775.00	0.00	36,331.52	25,000.00	0.00	0.00	36,331.52	25,000.00
7068	Autres prestations de	380.21	0.00	0.00	0.00	380.21	0.00	0.00	0.00	380.21	0.00
7084	Mise à disposition de	59,148.38	0.00	0.00	0.00	59,148.38	0.00	0.00	0.00	59,148.38	0.00
7088	Autres produits d'act	1,351.47	0.00	0.00	0.00	1,351.47	0.00	0.00	0.00	1,351.47	0.00
7411	Ministères de tutelle	1,321,481.22	0.00	0.00	0.00	1,321,481.22	1,377,163.00	0.00	0.00	88,003.22	143,685.00
7418	Ministères autres que	61,735.49	0.00	0.00	0.00	61,735.49	0.00	0.00	0.00	61,735.49	0.00
7441	ANR	0.00	0.00	0.00	0.00	0.00	854,000.00	0.00	0.00	0.00	854,000.00
74411	ANR investissement d'	490.97	0.00	0.00	0.00	490.97	0.00	0.00	0.00	8,954.27	8,463.30
74412	ANR hors investisseme	846,921.10	0.00	0.00	0.00	846,921.10	0.00	0.00	0.00	846,921.10	0.00
7442	Subventions de la rég	3,083,295.92	0.00	1,248.88	0.00	3,082,047.04	2,558,006.00	0.00	0.00	3,130,300.61	2,606,259.57
7443	Subventions du départ	104,726.54	0.00	0.00	0.00	104,726.54	11,000.00	0.00	0.00	104,726.54	11,000.00
7444	Subventions des commu	309,401.49	0.00	0.00	0.00	309,401.49	445,000.00	0.00	0.00	309,401.49	445,000.00
7446	Subventions Union Eur	347,745.90	0.00	378.40	0.00	347,367.50	1,282,726.00	0.00	0.00	347,367.50	1,282,726.00
7448	Subventions d'autres	7,126.90	0.00	0.00	0.00	7,126.90	15,000.00	0.00	0.00	7,126.90	15,000.00
746	Dons et legs	27,683.93	0.00	0.00	0.00	27,683.93	35,000.00	0.00	0.00	27,683.93	35,000.00
7488	Autres	1,283,275.20	0.00	0.00	0.00	1,283,275.20	956,000.00	0.00	0.00	1,283,275.20	956,000.00
751	Redevances pour conce	36,423.70	0.00	0.00	0.00	36,423.70	43,000.00	0.00	0.00	36,423.70	43,000.00
758	Produits divers de ge	0.00	0.00	0.00	0.00	0.00	70,000.00	0.00	0.00	0.00	70,000.00
7583	Produits de gestion c	6,580.49	0.00	0.00	0.00	6,580.49	0.00	0.00	0.00	6,580.49	0.00
7588	Autres	8,298.28	0.00	0.00	0.00	8,298.28	0.00	0.00	0.00	8,298.28	0.00
766	Gains de change	709.74	0.00	0.00	0.00	709.74	0.00	0.00	0.00	709.74	0.00
778	Autres produits excep	0.40	0.00	0.00	0.00	0.40	0.00	0.00	0.00	0.40	0.00
7817	Reprises sur déprécia	6,164.39	0.00	0.00	0.00	6,164.39	0.00	0.00	0.00	6,164.39	0.00
787	Reprises sur déprécia	4,271.09	0.00	0.00	0.00	4,271.09	0.00	0.00	0.00	4,271.09	0.00
7873	Q-part reprise Financ	14,959.23	0.00	0.00	0.00	14,959.23	0.00	0.00	0.00	14,959.23	0.00
*	Masse fonctionnement recettes	7,600,924.50	0.00	2,402.28	0.00	7,598,522.22	7,703,889.00	0.00	0.00	6,421,761.09	6,527,127.87

Périmètre financier : Univ d'Angers et SAIC  
Exercice comptable : 2015  
Etablissement : 100  
Centre financier : \*  
Compte budgétaire : \*

Compte	Libellé	Recettes					Situation				
		Montant brut des titres de recettes	Dont recettes sur prévisions extournées	Annulation des titres de recettes	Extourne	Montant net des recettes	Prévisions ouvertes au titre du budget	Prévisions d'ordre budgétaire	Prévisions extournées non exécutées	Plus value	Moins value
1	1bis	2	2bis	3	4	5	6	7	8	9	10
101R	Financements non ratt	16,835.00	0.00	0.00	0.00	16,835.00	0.00	0.00	0.00	16,835.00	0.00
104131	Financt autres actifs	148,648.63	0.00	0.00	0.00	148,648.63	300,000.00	0.00	0.00	180,000.00	331,351.37
1312	Financements Régions	242,438.21-	0.00	9,207.83	0.00	251,646.04-	0.00	0.00	0.00	24,298.32	275,944.36
1313	Financements Départem	4,386.86	0.00	3,746.30	0.00	640.56	0.00	0.00	0.00	930.80	290.24
1314	Financements Communes	14,440.35-	0.00	0.00	0.00	14,440.35-	0.00	0.00	0.00	144.17	14,584.52
1316	Financements Union eu	118,087.30	0.00	3,066.82	0.00	115,020.48	0.00	0.00	0.00	115,020.48	0.00
1317	Financements Autres o	96,470.00	0.00	0.00	0.00	96,470.00	0.00	0.00	0.00	96,835.00	365.00
13412	Financements Régions	390,079.37	0.00	0.00	0.00	390,079.37	530,000.00	0.00	0.00	404,653.05	544,573.68
13413	Financements Départem	105,702.01	0.00	290.24	0.00	105,411.77	75,000.00	0.00	0.00	105,411.77	75,000.00
13414	Financements Communes	39,467.36	0.00	0.00	0.00	39,467.36	380,000.00	0.00	0.00	39,467.36	380,000.00
13415	Financements Autres c	0.00	0.00	0.00	0.00	0.00	100,000.00	0.00	0.00	0.00	100,000.00
13416	Financements Union Eu	90,692.46-	0.00	0.00	0.00	90,692.46-	0.00	0.00	0.00	0.00	90,692.46
13417	Financements Autres o	878.17-	0.00	0.00	0.00	878.17-	200,000.00	0.00	0.00	0.00	200,878.17
275R	Dépôts et cautionneme	270.00	0.00	0.00	0.00	270.00	0.00	0.00	0.00	270.00	0.00
*	Masse investissement recettes	571,497.34	0.00	16,311.19	0.00	555,186.15	1,585,000.00	0.00	0.00	983,865.95	2,013,679.80
**	911-Recherche	8,172,421.84	0.00	18,713.47	0.00	8,153,708.37	9,288,889.00	0.00	0.00	7,405,627.04	8,540,807.67

Périmètre financier : Univ d'Angers et SAIC  
 Exercice comptable : 2015  
 Etablissement : 100  
 Centre financier : \*  
 Compte budgétaire : \*

Compte	Libellé	Recettes				Situation					
		Montant brut des titres de recettes	Dont recettes sur prévisions extournées	Annulation des titres de recettes	Extourne	Montant net des recettes	Prévisions ouvertes au titre du budget	Prévisions d'ordre budgétaire	Prévisions extournées non exécutées	Plus value	Moins value
1	1bis	2	2bis	3	4	5	6	7	8	9	10
7061	Droits de scolarité e	0.00	0.00	0.00	0.00	0.00	100,000.00	0.00	0.00	0.00	100,000.00
70612	Droits des diplômés p	92,774.80	0.00	0.00	0.00	92,774.80	0.00	0.00	0.00	92,774.80	0.00
7068	Autres prestations de	1,620.00	0.00	0.00	0.00	1,620.00	0.00	0.00	0.00	1,620.00	0.00
*	Masse fonctionnement recettes	94,394.80	0.00	0.00	0.00	94,394.80	100,000.00	0.00	0.00	94,394.80	100,000.00

Périmètre financier : Univ d'Angers et SAIC  
 Exercice comptable : 2015  
 Etablissement : 100  
 Centre financier : \*  
 Compte budgétaire : \*

Compte	Libellé	Recettes					Situation				
		Montant brut des titres de recettes	Dont recettes sur prévisions extournées	Annulation des titres de recettes	Extourne	Montant net des recettes	Prévisions ouvertes au titre du budget	Prévisions d'ordre budgétaire	Prévisions extournées non exécutées	Plus value	Moins value
1	1bis	2	2bis	3	4	5	6	7	8	9	10
275R	Dépôts et cautionneme	358.80	0.00	0.00	0.00	358.80	0.00	0.00	0.00	358.80	0.00
*	Masse investissement recettes	358.80	0.00	0.00	0.00	358.80	0.00	0.00	0.00	358.80	0.00
**	912-SUAPS	94,753.60	0.00	0.00	0.00	94,753.60	100,000.00	0.00	0.00	94,753.60	100,000.00

Périmètre financier : Univ d'Angers et SAIC  
 Exercice comptable : 2015  
 Etablissement : 100  
 Centre financier : \*  
 Compte budgétaire : \*

Compte	Libellé	Recettes					Situation				
		Montant brut des titres de recettes	Dont recettes sur prévisions extournées	Annulation des titres de recettes	Extourne	Montant net des recettes	Prévisions ouvertes au titre du budget	Prévisions d'ordre budgétaire	Prévisions extournées non exécutées	Plus value	Moins value
1	1bis	2	2bis	3	4	5	6	7	8	9	10
7061	Droits de scolarité e	0.00	0.00	0.00	0.00	0.00	200,987.00	0.00	0.00	0.00	200,987.00
70611	Droits de scolarité a	191,754.25	0.00	4,355.00	0.00	187,399.25	0.00	0.00	0.00	214,700.35	27,301.10
7065	Prestations de format	2,278,388.97	0.00	45,614.89	0.00	2,232,774.08	1,999,029.00	0.00	0.00	2,232,774.08	1,999,029.00
7066	Colloques	2,445.00	0.00	20.00	0.00	2,425.00	0.00	0.00	0.00	2,425.00	0.00
7068	Autres prestations de	31,307.03	0.00	6,012.49	0.00	25,294.54	0.00	0.00	0.00	25,294.54	0.00
766	Gains de change	128.30	0.00	0.00	0.00	128.30	0.00	0.00	0.00	128.30	0.00
*	Masse fonctionnement recettes	2,504,023.55	0.00	56,002.38	0.00	2,448,021.17	2,200,016.00	0.00	0.00	2,475,322.27	2,227,317.10
**	913-DFC	2,504,023.55	0.00	56,002.38	0.00	2,448,021.17	2,200,016.00	0.00	0.00	2,475,322.27	2,227,317.10



Périmètre financier : Univ d'Angers et SAIC  
Exercice comptable : 2015  
Établissement : 100  
Centre financier : \*  
Compte budgétaire : \*

Compte	Libellé	Recettes					Situation				
		Montant brut des titres de recettes	Dont recettes sur prévisions extournées	Annulation des titres de recettes	Extourne	Montant net des recettes	Prévisions ouvertes au titre du budget	Prévisions d'ordre budgétaire	Prévisions extournées non exécutées	Plus value	Moins value
1	1bis	2	2bis	3	4	5	6	7	8	9	10
7061	Droits de scolarité e	0.00	0.00	0.00	0.00	0.00	289,300.00	0.00	0.00	0.00	289,300.00
70612	Droits des diplômés p	290,869.12	0.00	0.00	0.00	290,869.12	0.00	0.00	0.00	290,869.12	0.00
7066	Colloques	2,585.00	0.00	0.00	0.00	2,585.00	0.00	0.00	0.00	2,585.00	0.00
7068	Autres prestations de	135,911.80	0.00	0.00	0.00	135,911.80	155,700.00	0.00	0.00	12,100.00	31,888.20
7084	Mise à disposition de	6,959.52	0.00	0.00	0.00	6,959.52	0.00	0.00	0.00	6,959.52	0.00
7444	Subventions des commu	140,000.00	0.00	0.00	0.00	140,000.00	140,000.00	0.00	0.00	140,000.00	140,000.00
746	Dons et legs	5,000.00	0.00	0.00	0.00	5,000.00	0.00	0.00	0.00	5,000.00	0.00
7481	Produits des versemen	0.00	0.00	0.00	0.00	0.00	126,604.00	0.00	0.00	0.00	126,604.00
7488	Autres	37,362.91	0.00	0.00	0.00	37,362.91	65,000.00	0.00	0.00	0.00	27,637.09
757	Produits spécifiques	27,000.00	0.00	0.00	0.00	27,000.00	0.00	0.00	0.00	29,500.00	2,500.00
766	Gains de change	9.95	0.00	0.00	0.00	9.95	0.00	0.00	0.00	9.95	0.00
*	Masse fonctionnement recettes	645,698.30	0.00	0.00	0.00	645,698.30	776,604.00	0.00	0.00	487,023.59	617,929.29
**	931-ITBS	645,698.30	0.00	0.00	0.00	645,698.30	776,604.00	0.00	0.00	487,023.59	617,929.29

Périmètre financier : Univ d'Angers et SAIC  
Exercice comptable : 2015  
Etablissement : 100  
Centre financier : \*  
Compte budgétaire : \*

Compte	Libellé	Recettes					Situation				
		Montant brut des titres de recettes	Dont recettes sur prévisions extournées	Annulation des titres de recettes	Extourne	Montant net des recettes	Prévisions ouvertes au titre du budget	Prévisions d'ordre budgétaire	Prévisions extournées non exécutées	Plus value	Moins value
1	1bis	2	2bis	3	4	5	6	7	8	9	10
7061	Droits de scolarité e	0.00	0.00	0.00	0.00	0.00	90,013.00	0.00	0.00	0.00	90,013.00
70611	Droits de scolarité a	64,825.80	0.00	0.00	0.00	64,825.80	0.00	0.00	0.00	64,825.80	0.00
70612	Droits des diplômés p	6,260.00	0.00	0.00	0.00	6,260.00	0.00	0.00	0.00	6,260.00	0.00
7066	Colloques	30,734.00	0.00	900.00	0.00	29,834.00	47,500.00	0.00	0.00	29,834.00	47,500.00
7068	Autres prestations de	22,363.86	0.00	9,848.92	0.00	12,514.94	14,615.00	0.00	0.00	12,463.64	14,563.70
708	Produits des activité	0.00	0.00	0.00	0.00	0.00	13,000.00	0.00	0.00	0.00	13,000.00
7084	Mise à disposition de	10,559.90	0.00	0.00	0.00	10,559.90	0.00	0.00	0.00	10,559.90	0.00
7445	ASP	0.00	0.00	0.00	0.00	0.00	8,920.00	0.00	0.00	0.00	8,920.00
746	Dons et legs	2,000.00	0.00	0.00	0.00	2,000.00	0.00	0.00	0.00	2,000.00	0.00
7481	Produits des versemen	0.00	0.00	0.00	0.00	0.00	122,850.00	0.00	0.00	0.00	122,850.00
7488	Autres	18,000.00	0.00	0.00	0.00	18,000.00	1,000.00	0.00	0.00	18,000.00	1,000.00
7583	Produits de gestion c	934.34	0.00	0.00	0.00	934.34	0.00	0.00	0.00	934.34	0.00
7873	Q-part reprise Financ	3,318.12	0.00	0.00	0.00	3,318.12	0.00	0.00	0.00	3,318.12	0.00
*	Masse fonctionnement recettes	158,996.02	0.00	10,748.92	0.00	148,247.10	297,898.00	0.00	0.00	148,195.80	297,846.70
**	932-ISTIA	158,996.02	0.00	10,748.92	0.00	148,247.10	297,898.00	0.00	0.00	148,195.80	297,846.70

Périmètre financier : Univ d'Angers et SAIC  
 Exercice comptable : 2015  
 Etablissement : 100  
 Centre financier : \*  
 Compte budgétaire : \*

Compte	Libellé	Recettes				Situation					
		Montant brut des titres de recettes	Dont recettes sur prévisions extournées	Annulation des titres de recettes	Extourne	Montant net des recettes	Prévisions ouvertes au titre du budget	Prévisions d'ordre budgétaire	Prévisions extournées non exécutées	Plus value	Moins value
1	1bis	2	2bis	3	4	5	6	7	8	9	10
70612	Droits des diplômés p	430.00	0.00	0.00	0.00	430.00	0.00	0.00	0.00	430.00	0.00
74412	ANR hors investisseme	20,000.00	0.00	0.00	0.00	20,000.00	0.00	0.00	0.00	20,000.00	0.00
7481	Produits des versemen	0.00	0.00	0.00	0.00	0.00	33,581.00	0.00	0.00	0.00	33,581.00
7488	Autres	122,002.00	0.00	0.00	0.00	122,002.00	136,504.00	0.00	0.00	0.00	14,502.00
766	Gains de change	0.68	0.00	0.00	0.00	0.68	0.00	0.00	0.00	0.68	0.00
*	Masse fonctionnement recettes	142,432.68	0.00	0.00	0.00	142,432.68	170,085.00	0.00	0.00	20,430.68	48,083.00

Périmètre financier : Univ d'Angers et SAIC  
 Exercice comptable : 2015  
 Etablissement : 100  
 Centre financier : \*  
 Compte budgétaire : \*

Compte	Libellé	Recettes					Situation				
		Montant brut des titres de recettes	Dont recettes sur prévisions extournées	Annulation des titres de recettes	Extourne	Montant net des recettes	Prévisions ouvertes au titre du budget	Prévisions d'ordre budgétaire	Prévisions extournées non exécutées	Plus value	Moins value
1	1bis	2	2bis	3	4	5	6	7	8	9	10
1312	Financements Régions	43,020.72-	0.00	0.00	0.00	43,020.72-	0.00	0.00	0.00	0.00	43,020.72
1314	Financements Communes	13,658.96-	0.00	0.00	0.00	13,658.96-	0.00	0.00	0.00	0.00	13,658.96
13412	Financements Régions	43,020.72	0.00	0.00	0.00	43,020.72	0.00	0.00	0.00	43,020.72	0.00
13414	Financements Communes	13,658.96	0.00	0.00	0.00	13,658.96	0.00	0.00	0.00	13,658.96	0.00
*	Masse investissement recettes	0.00	0.00	0.00	0.00	0.00	0.00	0.00	0.00	56,679.68	56,679.68
**	933-UFR Sciences	142,432.68	0.00	0.00	0.00	142,432.68	170,085.00	0.00	0.00	77,110.36	104,762.68

Périmètre financier : Univ d'Angers et SAIC  
 Exercice comptable : 2015  
 Etablissement : 100  
 Centre financier : \*  
 Compte budgétaire : \*

Compte	Libellé	Recettes					Situation				
		Montant brut des titres de recettes	Dont recettes sur prévisions extournées	Annulation des titres de recettes	Extourne	Montant net des recettes	Prévisions ouvertes au titre du budget	Prévisions d'ordre budgétaire	Prévisions extournées non exécutées	Plus value	Moins value
1	1bis	2	2bis	3	4	5	6	7	8	9	10
7062	Prestations de recher	0.00	0.00	0.00	0.00	0.00	23,251.00	0.00	0.00	0.00	23,251.00
7442	Subventions de la rég	489,059.52	0.00	0.00	0.00	489,059.52	756,299.00	0.00	0.00	489,059.52	756,299.00
7444	Subventions des commu	57,933.45	0.00	0.00	0.00	57,933.45	77,151.00	0.00	0.00	57,933.45	77,151.00
7446	Subventions Union Eur	71,670.55	0.00	0.00	0.00	71,670.55	0.00	0.00	0.00	71,670.55	0.00
766	Gains de change	14.69	0.00	0.00	0.00	14.69	0.00	0.00	0.00	14.69	0.00
*	Masse fonctionnement recettes	618,678.21	0.00	0.00	0.00	618,678.21	856,701.00	0.00	0.00	618,678.21	856,701.00
**	934-PROJETS TRANSVER	618,678.21	0.00	0.00	0.00	618,678.21	856,701.00	0.00	0.00	618,678.21	856,701.00

Périmètre financier : Univ d'Angers et SAIC  
 Exercice comptable : 2015  
 Etablissement : 100  
 Centre financier : \*  
 Compte budgétaire : \*

Compte	Libellé	Recettes				Situation					
		Montant brut des titres de recettes	Dont recettes sur prévisions extournées	Annulation des titres de recettes	Extourne	Montant net des recettes	Prévisions ouvertes au titre du budget	Prévisions d'ordre budgétaire	Prévisions extournées non exécutées	Plus value	Moins value
1	1bis	2	2bis	3	4	5	6	7	8	9	10
***		156,835,437.51	0.00	9,746,155.04	0.00	147,089,282.47	147,164,348.00	0.00	0.00	24,663,514.13	24,738,579.66

Compte financier de l'exercice 2015

**UNIVERSITE (HORS SAIC)**

**CADRE 4 : EXECUTION DU BUDGET**

Périmètre financier : Univ d'Angers et SAIC  
Exercice comptable : 2015  
Etablissement : 100  
Centre financier : \*  
Compte budgétaire : \*

Compte	Description	Montant dépense	Compte	Description	Montant recette
	<b>CHARGES D'EXPLOITATION</b>	<b>141 142 430,62</b>		<b>PRODUITS D'EXPLOITATION</b>	<b>144 616 184,50</b>
60	ACHATS ET VARIATION DE STOCKS	4 301 013,50	70	VENTES DE PRODUITS FABRIQUES, PRESTATIONS DE SERVI	8 904 556,70
60611	Électricité	1 114 853,79	70611	Droits de scolarité applicables aux diplômés nat.	3 773 152,99
60612	Carburants et lubrifiants	40 382,26	70612	Droits des diplômés propres à chaque établissement	779 861,72
60613	Gaz	701 936,92	7062	Prestations de recherche	31 645,94
60617	Eau	111 568,22	7065	Prestations de formation continue	2 950 729,14
6062	Acquisition de papier	70 282,95	7066	Colloques	137 085,64
6063	Fournitures d'entretien et de petit équipement	744 100,93	7068	Autres prestations de services	820 266,73
6064	Fournitures administratives	147 382,19	7084	Mise à disposition de personnel facturée	390 845,57
6065	Linge, vêtements de travail	17 358,91	7087	Hébergements et restauration	10 350,00
6067	Fournitures et matériels d'enseignement	1 236 644,53	7088	Autres produits d'activités annexes	10 618,97
6068	Autres matières et fournitures non stockées	116 467,80	74	Subvention d'exploitation	128 856 676,57
608	Frais accessoires d'achat	35,00	7411	Ministères de tutelle	117 198 063,59
61	Services extérieurs	4 487 368,43	7418	Ministères autres que la tutelles	1 075 661,41
6132	Locations immobilières (peut être subdivisé comme	373 735,40	74411	ANR investissement d'avenir	59 332,09
6135	Locations mobilières (peut être subdivisé comme le	348 243,33	74412	ANR hors investissement d'avenir	866 921,10
614	Charges locatives et de copropriété	86 139,96	7442	Subventions de la région	4 033 582,31
6152	Sur biens immobiliers	907 535,15	7443	Subventions du département	386 302,48
6155	Sur biens mobiliers	330 424,37	7444	Subventions des communes et groupés de communes	890 689,65
6156	Maintenance	847 079,58	7446	Subventions Union Européenne	1 691 040,35
6161	Prime d'Assurance Multirisques	173 630,75	7448	Subventions d'autres collectivités publiques	12 126,90
6162	Primes d'assurance obligatoire	360,00	746	Dons et legs	36 715,79
6168	Autres assurances	2 602,74	7481	Produits des versements libératoires ouvrant droit	658 677,99
617	Études et recherches	92 095,62	7488	Autres	1 947 562,91
618311	Abonnements Français	510 539,35	75	Autres produits de gestion courante	142 246,98
618321	Ouvrages Français	355 745,57	751	Redevances pour concessions, brevets, licences, ma	36 423,70
618331	Ouvrages électroniques Français	159 130,17	757	Produits spécifiques	27 000,00
6184	Reprographie	144 965,30	7583	Produits de gestion courante provenant de l'annua	39 725,75
6185	Frais de colloques, séminaires, conférences	155 141,14	7588	Autres	39 097,53
62	Autres services extérieurs	5 954 532,62	7813	Q-part reprise Financ. rattachés actifs pt.expl	6 625 461,73
621	Personnel extérieur à l'établissement	178 214,58	7815	Reprises sur provisions d'exploitation	49 453,01
622	Rémunérations d'intermédiaires et honoraires	222 240,93	7817	Reprises sur dépréciations des actifs circulants	37 789,51
623	Publicité, publications, relations publiques	461 315,35		<b>PRODUITS FINANCIERS</b>	<b>869,20</b>
624	Transports de biens et transports collectifs	60 415,78	76	Produit financier	869,20
6251	Voyages et déplacements	700 405,38	766	Gains de change	869,20
6254	Frais d'inscription aux colloques	116 559,00		<b>PRODUITS EXCEPTIONNELS</b>	<b>63 655,19</b>
6255	Frais de déménagement	170 116,34	77	Produit exceptionnels	6 906,87
6256	Missions	7 252,43	771	Produits exceptionnels sur opérations de gestion	35,69
62561	Personnels de l'EPSCP	624 566,75	775	Produits des cessions d'éléments d'actif	1 100,00
62562	Étudiants	103 192,60	778	Autres produits exceptionnels	5 771,18
62563	Personnalités extérieures	208 729,29	787	Reprises sur dépréciations et provisions	38 470,97
6257	Réceptions	405 057,59	7873	Q-part reprise Financ. rattachés actifs pt.excep	18 277,35
6264	Téléphone	70 286,43			
6265	Affranchissements	170 453,36			
6267	Liaisons informatiques spécialisées	86 025,75			
627	Services bancaires et assimilés	10 449,77			
6281	Concours divers (cotisations...)	209 892,85			
6282	Blanchissage	11 387,58			



Compte	Description	Montant dépense	Compte	Description	Montant recette
6283	Formation continue du personnel de l'établissement	185 473,34			
6286	Contrats de nettoyage	1 175 059,90			
62885	Autres prestations extérieures diverses - PAF	42 528,96			
62888	Autres prestations extérieures diverses - Autres	734 908,66			
63P	PERSONNEL IMPÔTS, TAXES ET VERSEMENTS ASSIMILES	1 865 056,70			
633	Impôts, taxes et versements assimilés sur rémunéra	1 865 056,70			
63F	FONCTIONNEMENT IMPÔTS, TAXES ET VERSEMENTS	15 184,30			
635	Autres impôts, taxes et versements assimilés (admi	424,76			
637	Autres impôts, taxes et versements assimilés (autr	14 759,54			
64	Charge de personnel	111 703 159,90			
64111	Rémunérat. princip. fonctionnaires et contractuels	55 921 334,68			
64112	Rémunérations accessoires indexées	5 906 692,68			
6412	Congés payés du personnel	38 996,72			
6413	Primes et gratifications	3 594 166,26			
64142	Indemnités liées à la résidence et à la mobilité	2 849,87			
64143	Indemnités attribuées dans le cadre de contrats	24 927,61			
64144	Indemnités de jurys d'enseignement et de concours	18 576,01			
64148	Indemnités et avantages divers	333 734,80			
6415	Supplément familial	817 081,25			
645	Charges de Sécurité Sociale et de prévoyance	11 552 513,03			
64531	Cotis. Patron. pensions civiles et militaires	32 391 215,89			
64541	Cotisat. régime d'assur chômage (part patronale)	884 287,66			
64548	Autres cotisations aux ASSEDIC	795,30			
647	Autres charges sociales	215 988,14			
65	Autres charges de gestion courante	3 987 577,93			
651	Redevances pour concessions, brevets, licences, ma	608 215,40			
654	Pertes sur créances irrécouvrables	10 370,49			
6571	Bourses	491 994,91			
6575	Subventions reçues et réparties par l'EPSCP	1 029 818,10			
6576	Subventions diverses	449 619,84			
6578	Autres charges spécifiques	346 650,24			
658	Charges diverses de gestion courante	1 050 908,95			
6811	Dotations aux amortissements sur immobilisations i	8 675 741,90			
68151	Dotations aux prov. d'exploit sur charges de pers.	79 743,04			
68152	Dotations aux prov. d'exploit. sur autres charges	6 100,00			
6817	Dotations aux dépréciations des actifs circulants	66 952,30			
68P	Perso Dotation aux provisions(Perso)	79 743,04			
	<b>CHARGES FINANCIERES</b>	<b>2 131,36</b>			
66	Charges Financières	2 131,36			
666	Pertes de change	2 131,36			
	<b>CHARGES EXCEPTIONNELLES</b>	<b>169 752,27</b>			
67	Charge exceptionnel	25 816,17			
6711	Penalites sur contrats et conventions	11 534,63			
6712	Penalites, amendes fiscales ou penales	5 690,00			
67188	Autres charges exceptionnelles diverses	4 215,03			
678	Autres charges exceptionnelles	4 376,51			
687	Dotations aux amortissements, dépréciations	143 936,10			

Compte	Description	Montant dépense	Compte	Description	Montant recette
	Total dépenses	141 314 314,25		Total recettes	144 680 708,89
	Mode de réalisation de l'équilibre : Excédent de l'exercice	3 366 394,64		Mode de réalisation de l'équilibre : Déficit de l'exercice	
	<b>TOTAUX égaux en recettes et dépenses</b>	<b>144 680 708,89</b>			<b>144 680 708,89</b>

Périmètre financier : Univ d'Angers et SAIC  
Exercice comptable : 2015  
Etablissement : 100  
Centre financier : \*  
Compte budgétaire : \*

NUMERO DE COMPTE	INTITULE DE RUBRIQUES	MONTANT
	EXCEDENT BRUT D'EXPLOITATION (Ou insuffisance)	9 434 917,82
791	+ Transfert de charges	0,00
75	+ Autres produits d'exploitation	142 246,98
65	- Autres charges d'exploitation	3 987 577,93
76 + 796	+ Produits financiers (a)	869,20
755 - 655	+/- Quote-part de résultat sur opérations faites en commun	0,00
66	- Charges financières (b)	2 131,36
771 + 772 + 778	+ Produits exceptionnels (c)	5 806,87
671 + 672 + 678	- Charges exceptionnelles (d)	25 816,17
695	- Impôts sur les bénéfices (e)	0,00
	<b>= CAPACITE D'AUTOFINANCEMENT (Ou insuffisance)</b>	<b>5 568 315,41</b>

(a) Sauf reprise aux provisions

(b) Sauf dotations aux amortissements et aux provisions financiers

(c) Sauf :

- Produits des cessions d'immobilisation
- Quote-part des subventions virée au résultat de l'exercice
- Reprises sur provisions exceptionnelles

(d) Sauf :

- Valeur comptable des immobilisations cédées
- Dotations aux amortissements et provisions exceptionnelles

(e) Le cas échéant

Périmètre financier : Univ d'Angers et SAIC  
Exercice comptable : 2015  
Etablissement : 100  
Centre financier : \*  
Compte budgétaire : \*

NUMERO DE COMPTE	INTITULE DE RUBRIQUES	MONTANT
	RESULTAT NET (Positif ou négatif)	3 366 394,64
68	+ Charges calculées	8 972 473,34
78	- Reprises sur charges calculées	6 769 452,57
776	- Neutralisation des amortissements exercice < 2013	0,00
756 + 777	- Quote-part des subventions d'investissements et apports virés au compte de résultat	0,00
775 - 675	- Plus-value de cession d'actif	1 100,00
675 - 775	+ Moins-value de cession d'actif	0,00
	<b>= CAPACITE D'AUTOFINANCEMENT (Ou insuffisance)</b>	<b>5 568 315,41</b>

Périmètre financier : Univ d'Angers et SAIC  
Exercice comptable : 2015  
Etablissement : 100  
Centre financier : \*  
Compte budgétaire : \*

Compte	Description	Montant dépenses	Compte	Description	Montant recettes
	I.A.F.			C.A.F.	5 568 315,41
205	Concessions et droits similaires - brevets,	69 399,52			- 1 326 287,66
2053	Logiciels	69 399,52	10411	Actif mis à disposition de l'université	- 1 326 287,66
213	Construction	97 050,89	101R	Financements non rattachés à des actifs Etat	69 827,53
2135	Installations générales, agencements, aménagements	97 050,89	104	Financements rattachés à des actifs Etat	2 276 355,57
215	Installations techniques, matériels et outillage	3 145 424,59	10412R	Contr et financt actifs remis propriété étabs-Etat	11,81
2151	Installations techniques complexes	52 808,79	104131	Financt autres actifs-Etat	2 276 343,76
2153	matériel scientifique	3 083 375,00	13	Financement de l'actif par des tiers autres que l'	488 652,29
2155	Outillage industriel	2 746,36	1312	Financements Régions non rattachés	282 196,28
2156	Matériel d'enseignement	6 494,44	1313	Financements Départements non rattachés	640,56
218	Autres immobilisations corporelles	1 844 519,31	1314	Financements Communes non rattachées	- 7 955,03
2182	Matériel de transport	27 483,61	1316	Financements Union européenne non rattachés	115 020,48
2183	Matériel de bureau	13 120,23	1317	Financements Autres organismes non rattachés	98 750,00
2184	Mobilier	73 290,05	134	Financements rattachés tiers autres que l'Etat	899 397,05
2187	Matériel informatique	1 273 074,70	13412	Financements Régions rattachés à des actifs	669 657,01
2188	Matériels divers	457 550,72	13413	Financements Départements rattachés à des actifs	105 411,77
231	Immobilisations corporelles en cours	4 206 904,78	13414	Financements Communes rattachés à des actifs	191 665,09
2312	Terrains	16 337,40	13415	Financements Autres coll. rattachés à des actifs	17 500,00
2313	Constructions	4 076 393,45	13416	Financements Union Europ. rattachés à des actifs	- 90 692,46
2318	Autres immobilisations corporelles	114 173,93	13417	Financements Autres org. rattachés à des actifs	- 878,17
275D	Dépôts et cautionnements versés	275,00	13418	Financements Autres rattachés à des actifs	6 733,81
			275R	Dépôts et cautionnements versés	628,80
			77	Produit exceptionnels	1 100,00
			775	Produits des cessions d'éléments d'actif	1 100,00
	<b>Total des emplois de la 2eme section</b>	<b>9 363 574,09</b>		<b>Total des ressources de la 2eme section</b>	<b>2 409 673,58</b>
	Mode de réalisation de l'équilibre :			Mode de réalisation de l'équilibre :	
	Déficit de l'exercice			Excedent de l'exercice	3 366 394,64
	Augmentation du fond de roulement			Diminution du fond de roulement	1 385 585,10
	Totaux égaux en en recettes et en dépenses	154 044 282,98		Totaux égaux en en recettes et en dépenses	154 044 282,98
	Total brut des dépenses	154 044 282,98		Total brut des recettes	154 044 282,98
	A déduire : Dépenses internes	5 569 415,41		A déduire : Recettes internes	5 569 415,41
	<b>TOTAL NET DES DEPENSES</b>	<b>148 474 867,57</b>		<b>TOTAL NET DES RECETTES</b>	<b>148 474 867,57</b>
	(égal au total net des recettes)			(égal au total net des dépenses)	

Compte financier de l'exercice 2015

**UNIVERSITE (HORS SAIC)**

<b>RESULTAT</b>
-----------------

**COMPTE DE RESULTAT**  
**EXERCICE 2015**

Etablissement université		<b>Système abrégé COMPTE DE RESULTAT</b>			Date	04.02.2016
Année 2015					Heure	09:42:27
Période 01 à 15					Page	109
<b>CHARGES (hors taxes)</b>		<b>Exercice 2015</b>	<b>Exercice 2014</b>	<b>PRODUITS (hors taxes)</b>	<b>Exercice 2015</b>	<b>Exercice 2014</b>
<b>CHARGES D'EXPLOITATION (1) :</b>				<b>PRODUITS D'EXPLOITATION (1) :</b>		
Achats de marchandises				Ventes de marchandises		
Variation des stocks marchandises (a)				Production vendue :	8 838 318,26	7 936 484,56
Achat d'approvisionnements				- biens		
Variation de stocks approvisionnements (a)				- travaux, études et services	8 838 318,26	7 936 484,56
Achats non stockés	4 300 987,55	3 904 917,12		Production stockée (b) :		
Services extérieurs	4 421 155,94	4 241 542,24		- en cours de production de biens		
Autres charges externes	5 954 532,62	5 704 722,68		- en cours de production de services		
Impôts, taxes et versements assimilés	1 880 241,00	1 575 043,77		- produits		
Rémunération du personnel	66 658 359,88	64 058 740,68		Production immobilisée		
Charges sociales	45 044 800,02	44 188 701,10		Subventions d'exploitation :	128 856 676,57	123 468 697,50
Dotation aux amortissements et dépréciations	8 742 694,20	7 675 056,76		- Etat	118 273 725,00	114 848 487,22
Dotation aux provisions	85 843,04	544 245,10		- Autres	10 582 951,57	8 620 210,28
Autres charges	3 987 577,93	3 616 531,05		Autres produits (2)	6 854 951,23	6 060 560,03
<b>CHARGES FINANCIERES</b>	2 131,36	844,23		<b>PRODUITS FINANCIERS (2)</b>	869,20	509,53
<b>TOTAL I</b>	141 078 323,54	135 510 344,73		<b>TOTAL I</b>	144 550 815,26	137 466 251,62
<b>CHARGES EXCEPTIONNELLES (II)</b>	169 752,27	110 669,31		<b>PRODUITS EXCEPTIONNELS (2) (II)</b>	63 655,19	78 398,14
<b>Impôts sur les bénéfices (III)</b>						
<b>Total des charges (I+II+III)</b>	141 248 075,81	135 621 014,04		<b>Total des produits (I+II)</b>	144 614 470,45	137 544 649,76
<b>Solde créditeur : Bénéfice</b>	3 366 394,64	1 923 635,72		<b>Solde débiteur : Perte</b>		
<b>TOTAL GENERAL</b>	144 614 470,45	137 544 649,76		<b>TOTAL GENERAL</b>	144 614 470,45	137 544 649,76
(1) Dont charges afférentes à des exercices antérieurs.			(1) Dont produits afférents à des exercices antérieurs.			
			(2) Dont reprises sur amortissements et provisions.			

(a) Stock initial moins stock final : montant de la variation en moins précédé du signe (-).

(b) Stock final moins stock initial : montant de la variation en moins précédé du signe (-).



Compte financier de l'exercice 2015

**UNIVERSITE (HORS SAIC)**

<b>BILAN</b>
--------------

**BILAN COMPTABLE**  
**(Avant r partition)**  
**EXERCICE 2015**

Etablissement université		<b>Système abrégé BILAN COMPTABLE (Avant répartition)</b>			Date	04.02.2016	
Année 2015					Heure	09:44:50	
Période 01 à 15					Page	111	
ACTIF	Exercice 2015			Exercice 2014	PASSIF	Exercice 2015	Exercice 2014
	Brut	Amortissement dépréciations (à déduire)	Net	Net			
<b>ACTIF IMMOBILISE</b>					<b>CAPITAUX PROPRES</b>		
Immobilisations incorporelles	1 616 173,23	-1 483 679,11	132 494,12	145 720,34	Financements de l'actif - Etat	83 105 170,91	69 106 799,91
Immobilisations corporelles :	210 486 205,85	-84 472 235,82	126 013 970,03	92 244 433,99	Dotation et affectation		
- Terrains	19 372,00	-58,38	19 313,62	1,00	Fonds propres		
- Constructions	147 800 153,74	-42 146 244,41	105 653 909,33	73 626 736,71	Dons et legs en capital		
- Autres	62 666 680,11	-42 325 933,03	20 340 747,08	18 617 696,28	Autres		
Immobilisations financières (1)	1 863,91		1 863,91	2 217,71	Réserves	46 549 113,13	27 515 223,58
					Report à nouveau (a)	184 144,13	1 558 321,33
					Résultat de l'exercice [bénéf ou perte] (b)	3 366 394,64	1 923 635,72
					<b>Sous-total : Situation Nette</b>	133 204 822,81	100 103 980,54
					Financements - autres que Etat (av. 2013 : sub inv)	10 329 458,24	11 082 929,27
<b>TOTAL I</b>	212 104 242,99	-85 955 914,93	126 148 328,06	92 392 372,04	<b>TOTAL I</b>	143 534 281,05	111 186 909,81
<b>ACTIF CIRCULANT</b>					Provisions pour risques	140 521,63	119 923,98
Stocks et en-cours mat prem. et mar					Provisions pour charges	570 535,13	490 792,09
En cours de production (biens et services)					<b>TOTAL II</b>	711 056,76	610 716,07
Avances et acomptes versés sur commandes	16 280,91		16 280,91	79 976,33	<b>DETTES (1)</b>		
Créances :	7 780 309,81	-108 337,04	7 671 972,77	7 482 796,32	Dettes financières (2)	984 805,62	759 146,46
- d'exploitation (1)	6 191 644,52	-108 337,04	6 083 307,48	5 268 312,74	Dettes d'exploitation	5 467 414,03	5 262 425,58
- diverses	1 588 665,29		1 588 665,29	2 214 483,58	Dettes diverses	831 620,36	943 781,53
Valeurs mobilières de placement					Produits constatés d'avance	8 278 212,73	7 929 359,21
Disponibilités (autres que caisse)	25 887 036,77		25 887 036,77	26 589 341,58	<b>TOTAL III</b>	15 562 052,74	14 894 712,78
Charges constatées d'avance (1)	83 772,04		83 772,04	147 852,39			
<b>TOTAL II</b>	33 767 399,53	-108 337,04	33 659 062,49	34 299 966,62			
<i>Charges à répartir sur plusieurs exercices (III)</i>					<i>ECARTS DE CONVERSION - PASSIF (I)(IV)</i>		
<i>Primes de remboursement des emprunts (IV)</i>							
<i>Ecarts de conversion - Actif (V)</i>							
<b>TOTAL GENERAL (I+II+III+IV+V)</b>	245 871 642,52	-86 064 251,97	159 807 390,55	126 692 338,66	<b>TOTAL GENERAL (I+II+III+IV)</b>	159 807 390,55	126 692 338,66

(1) Dont à plus d'un an

(1) Dont à plus d'un an  
Dont à moins d'un an

(2) Dont concours bancaires courants et soldes créditeurs de banques

(a) Montant précédé du signe (-) lorsqu'il s'agit de pertes reportées.

(b) Montant précédé du signe (-) lorsqu'il s'agit d'une perte.

Compte financier de l'exercice 2015

**SAIC**

**CADRE 1 : BALANCE DEFINITIVE**

## **CADRE 1 : BALANCE DEFINITIVE**

**EXERCICE 2015**

Etablissement université		CADRE 1 : BALANCE DEFINITIVE					Date	04.02.2016	
Année 2015							Heure	09:46:26	
Période 01 à 16							Page	113	
Numéros et libellés des bilans	Débits Bilan d'entrée	Débits Opérations de l'exercice	Débits Total	Crédits Bilan d'entrée	Crédits Opérations de l'exercice	Crédits Total	Soldes Montant débit	Soldes Montant crédit	
10413100-Financt autres actifs-Etat	0,00	0,00	0,00	4 811 422,25	0,00	4 811 422,25	0,00	4 811 422,25	
10493100-Reprise résultat autres actifs- Etat	678 538,99	172 925,65	851 464,64	0,00	0,00	0,00	851 464,64	0,00	
10682000-Réserves facultatives	0,00	0,00	0,00	0,00	0,00	0,00	0,00	0,00	
Sous total sur 10	678 538,99	172 925,65	851 464,64	4 811 422,25	0,00	4 811 422,25	851 464,64	4 811 422,25	
11900000-Report à nouveau (solde débiteur)	1 042 710,11	791 431,66	1 834 141,77	0,00	0,00	0,00	1 834 141,77	0,00	
Sous total sur 11	1 042 710,11	791 431,66	1 834 141,77	0,00	0,00	0,00	1 834 141,77	0,00	
12000000-Résultat de l'exercice (bénéfice)	0,00	0,00	0,00	0,00	0,00	0,00	0,00	0,00	
12900000-Résultat de l'exercice (perte)	791 431,66	4 366 327,78	5 157 759,44	0,00	4 534 592,97	4 534 592,97	623 166,47	0,00	
Sous total sur 12	791 431,66	4 366 327,78	5 157 759,44	0,00	4 534 592,97	4 534 592,97	623 166,47	0,00	
13110000-Subventions d'équipement État	0,00	0,00	0,00	0,00	0,00	0,00	0,00	0,00	
13120000-Financements Régions non rattachés	0,00	0,00	0,00	0,00	0,00	0,00	0,00	0,00	
13130000-Financements Départements non rattachés	0,00	0,00	0,00	0,00	0,00	0,00	0,00	0,00	
13140000-Financements Communes non rattachées	0,00	0,00	0,00	0,00	0,00	0,00	0,00	0,00	
13150000-Financements Autres coll non rattachés	0,00	0,00	0,00	0,00	0,00	0,00	0,00	0,00	
13160000-Financements Union européenne non rattachés	0,00	1 327 658,50	1 327 658,50	0,00	1 327 658,50	1 327 658,50	0,00	0,00	
13412000-Financements Régions rattachés à des actifs	0,00	0,00	0,00	4 977 904,93	0,00	4 977 904,93	0,00	4 977 904,93	
13413000-Financements Départements rattachés à des actifs	0,00	100 000,00	100 000,00	1 669 481,50	100 000,00	1 769 481,50	0,00	1 669 481,50	

Etablissement université		CADRE 1 : BALANCE DEFINITIVE					Date	04.02.2016	
Année 2015							Heure	09:46:26	
Période 01 à 16							Page	114	
Numéros et libellés des bilans	Débits Bilan d'entrée	Débits Opérations de l'exercice	Débits Total	Crédits Bilan d'entrée	Crédits Opérations de l'exercice	Crédits Total	Solde Montant débit	Solde Montant crédit	
13414000-Financements Communes rattachés à des actifs	0,00	0,00	0,00	1 843 589,63	0,00	1 843 589,63	0,00	1 843 589,63	
13415000-Financements Autres coll. rattachés à des actifs	0,00	0,00	0,00	3 869 517,41	0,00	3 869 517,41	0,00	3 869 517,41	
13416000-Financements Union Europ. rattachés à des actifs	0,00	1 327 658,51	1 327 658,51	2 779 615,87	0,00	2 779 615,87	0,00	1 451 957,36	
13492000-Reprise résult finan Régions rattachés actifs	703 391,02	179 414,26	882 805,28	0,00	0,00	0,00	882 805,28	0,00	
13493000-Reprise résult finan Départements rattachés actifs	228 779,04	60 418,41	289 197,45	0,00	0,00	0,00	289 197,45	0,00	
13494000-Reprise résult finan Communes rattachés actifs	254 273,46	66 602,95	320 876,41	0,00	0,00	0,00	320 876,41	0,00	
13495000-Reprise résult finan Autres coll. rattachés actifs	553 595,49	138 605,72	692 201,21	0,00	0,00	0,00	692 201,21	0,00	
13496000-Reprise résult finan Union Europ rattachés actifs	403 102,81	96 384,06	499 486,87	0,00	237 288,86	237 288,86	262 198,01	0,00	
13911000-Subvention d'équipement inscrite cpt résultat Etat	0,00	0,00	0,00	0,00	0,00	0,00	0,00	0,00	
13912000-Subv d'équipement inscrite cpt résultat Régions	0,00	0,00	0,00	0,00	0,00	0,00	0,00	0,00	
13913000-Subv équipement inscrite cpt résultat départements	0,00	0,00	0,00	0,00	0,00	0,00	0,00	0,00	
13914000-Subv équipement inscrite cpt résultat com grpt com	0,00	0,00	0,00	0,00	0,00	0,00	0,00	0,00	
13915000-Subv équip inscrite cpt résultat autres coll P EP	0,00	0,00	0,00	0,00	0,00	0,00	0,00	0,00	
13916000-Subvention équipement inscrite au cpt résultat UE	0,00	0,00	0,00	0,00	0,00	0,00	0,00	0,00	
Sous total sur 13	2 143 141,82	3 296 742,41	5 439 884,23	15 140 109,34	1 664 947,36	16 805 056,70	2 447 278,36	13 812 450,83	

Etablissement université		<b>CADRE 1 : BALANCE DEFINITIVE</b>					Date	04.02.2016	
Année 2015							Heure	09:46:26	
Période 01 à 16							Page	115	
Numéros et libellés des bilans	Débits Bilan d'entrée	Débits Opérations de l'exercice	Débits Total	Crédits Bilan d'entrée	Crédits Opérations de l'exercice	Crédits Total	Soldes Montant débit	Soldes Montant crédit	
18100000-Comptes de liaison	0,00	0,00	0,00	0,00	0,00	0,00	0,00	0,00	
18510000-Opération de trésorerie SAIC	0,00	2 960 332,46	2 960 332,46	3 554 254,28	4 138 315,04	7 692 569,32	0,00	4 732 236,86	
18560000-Opération de trésorerie Autres	0,00	0,00	0,00	0,00	0,00	0,00	0,00	0,00	
Sous total sur 18	0,00	2 960 332,46	2 960 332,46	3 554 254,28	4 138 315,04	7 692 569,32	0,00	4 732 236,86	
20531000-Logiciels acquis ou sous traités	26 119,54	94 540,80	120 660,34	0,00	87 814,80	87 814,80	32 845,54	0,00	
20580000-Autres concessions droits similaires, brevets, #	507 163,80	0,00	507 163,80	0,00	0,00	0,00	507 163,80	0,00	
Sous total sur 20	533 283,34	94 540,80	627 824,14	0,00	87 814,80	87 814,80	540 009,34	0,00	
21357000-Inst grales, agencents, aménagts constr acquis	3 314,00	0,00	3 314,00	0,00	0,00	0,00	3 314,00	0,00	
21417000-Bâtiments sur sol d'autrui acquis	20 445 873,41	0,00	20 445 873,41	0,00	0,00	0,00	20 445 873,41	0,00	
21537000-Matériel scientifique acquis	640 695,34	149 702,73	790 398,07	0,00	108 744,76	108 744,76	681 653,31	0,00	
21557000-Outillage acquis	2 273,20	0,00	2 273,20	0,00	0,00	0,00	2 273,20	0,00	
21567000-Matériel d'enseignement acquis	20 230,18	7 005,00	27 235,18	0,00	4 670,00	4 670,00	22 565,18	0,00	
21827000-Matériel de transport acquis	1 421,40	0,00	1 421,40	0,00	0,00	0,00	1 421,40	0,00	
21837000-Matériel de bureau acquis	0,00	7 681,77	7 681,77	0,00	6 144,97	6 144,97	1 536,80	0,00	
21847000-Mobilier acquis	790 060,47	0,00	790 060,47	0,00	0,00	0,00	790 060,47	0,00	
21877000-Matériel informatique acquis	194 100,31	86 593,64	280 693,95	0,00	63 564,71	63 564,71	217 129,24	0,00	
21878000-Autre matériel informatique	36 765,23	0,00	36 765,23	0,00	0,00	0,00	36 765,23	0,00	
21887000-Matériels divers	48 593,82	22 423,47	71 017,29	0,00	19 025,98	19 025,98	51 991,31	0,00	





Etablissement université		<b>CADRE 1 : BALANCE DEFINITIVE</b>					Date	04.02.2016	
Année 2015							Heure	09:46:26	
Période 01 à 16				Page	117				
Numéros et libellés des bilans	Débits Bilan d'entrée	Débits Opérations de l'exercice	Débits Total	Crédits Bilan d'entrée	Crédits Opérations de l'exercice	Crédits Total	Soldes Montant débit	Soldes Montant crédit	
28187700-Amortissement Matériel informatique acquis	0,00	5 195,04	5 195,04	135 753,81	27 656,59	163 410,40	0,00	158 215,36	
28187800-Amortissement Autre matériel informatique	0,00	0,00	0,00	33 870,88	2 894,35	36 765,23	0,00	36 765,23	
28188700-Amortissement Matériels divers acquis	0,00	0,00	0,00	13 964,97	4 833,01	18 797,98	0,00	18 797,98	
Sous total sur 28	0,00	5 195,04	5 195,04	3 953 597,55	907 513,63	4 861 111,18	0,00	4 855 916,14	
40110000-Fournisseurs	0,00	5 280 572,44	5 280 572,44	88 104,59	5 231 397,65	5 319 502,24	0,00	38 929,80	
40410000-Fournisseurs achats d'immobilisations	0,00	177 971,43	177 971,43	21 715,99	164 997,19	186 713,18	0,00	8 741,75	
40810000-Fournisseurs Achats biens ou prestations services	0,00	3 543 748,57	3 543 748,57	532 651,06	3 504 212,39	4 036 863,45	0,00	493 114,88	
40840000-Fournisseurs Achats d'immobilisations	0,00	245 075,28	245 075,28	0,00	245 075,28	245 075,28	0,00	0,00	
Sous total sur 40	0,00	9 247 367,72	9 247 367,72	642 471,64	9 145 682,51	9 788 154,15	0,00	540 786,43	
41110000-Clients	434 477,63	949 443,90	1 383 921,53	0,00	1 054 126,67	1 054 126,67	329 794,86	0,00	
41600000-Clients douteux ou litigieux	72 711,35	65 011,51	137 722,86	0,00	137 722,86	137 722,86	0,00	0,00	
41800000-Clients et usagers Produits non encore facturés	0,00	44 740,66	44 740,66	0,00	0,00	0,00	44 740,66	0,00	
Sous total sur 41	507 188,98	1 059 196,07	1 566 385,05	0,00	1 191 849,53	1 191 849,53	374 535,52	0,00	
42100000-Personnel Rémunérations dues	0,00	187 001,93	187 001,93	0,00	187 001,93	187 001,93	0,00	0,00	
42820000-Dettes provisionnées pour congés payés	0,00	18 590,46	18 590,46	0,00	18 590,46	18 590,46	0,00	0,00	
42860000-Autres charges à payer	0,00	3 537,50	3 537,50	3 537,50	9 559,48	13 096,98	0,00	9 559,48	
Sous total sur 42	0,00	209 129,89	209 129,89	3 537,50	215 151,87	218 689,37	0,00	9 559,48	
43820000-Charges sociales sur congés à payer	0,00	7 808,00	7 808,00	0,00	7 808,00	7 808,00	0,00	0,00	
43860000-Autres charges à payer	0,00	2 511,63	2 511,63	2 511,63	4 018,25	6 529,88	0,00	4 018,25	
Sous total sur 43	0,00	10 319,63	10 319,63	2 511,63	11 826,25	14 337,88	0,00	4 018,25	

Etablissement université		<b>CADRE 1 : BALANCE DEFINITIVE</b>					Date	04.02.2016	
Année 2015							Heure	09:46:26	
Période 01 à 16							Page	118	
Numéros et libellés des bilans	Débits Bilan d'entrée	Débits Opérations de l'exercice	Débits Total	Crédits Bilan d'entrée	Crédits Opérations de l'exercice	Crédits Total	Soldes Montant débit	Soldes Montant crédit	
44110000-Subventions d'investissement	890 720,90	0,00	890 720,90	0,00	890 720,90	890 720,90	0,00	0,00	
44170000-Subventions d'exploitation	0,00	49 714,02	49 714,02	0,00	49 714,02	49 714,02	0,00	0,00	
44520000-TVA due intra communautaire	0,00	8 005,55	8 005,55	0,00	8 005,55	8 005,55	0,00	0,00	
44550000-TVA à décaisser	0,00	145 237,42	145 237,42	26 014,00	119 223,42	145 237,42	0,00	0,00	
44562100-TVA sur immobilisations France	0,00	17 470,12	17 470,12	0,00	17 470,12	17 470,12	0,00	0,00	
44562200-TVA sur immobilisations intra communautaire	0,00	1 518,00	1 518,00	0,00	1 518,00	1 518,00	0,00	0,00	
44566100-Tva deductible sur biens et services france	0,00	251 032,39	251 032,39	0,00	251 032,39	251 032,39	0,00	0,00	
44566200-TVA autres biens et services intra communautaire	0,00	6 460,59	6 460,59	0,00	6 460,59	6 460,59	0,00	0,00	
44570000-TVA collectée par l'établissement	0,00	130 460,98	130 460,98	0,00	130 460,98	130 460,98	0,00	0,00	
44583000-TVA à régulariser Remboursement de TVA demandé	4 317,00	134 214,60	138 531,60	0,00	41 761,60	41 761,60	96 770,00	0,00	
44584000-TVA à régulariser TVA récupérée d'avance	0,00	0,00	0,00	0,00	0,00	0,00	0,00	0,00	
44586000-TVA à régulariser TVA sur factures non parvenues	0,00	60 684,78	60 684,78	0,00	0,00	0,00	60 684,78	0,00	
Sous total sur 44	895 037,90	804 798,45	1 699 836,35	26 014,00	1 516 367,57	1 542 381,57	157 454,78	0,00	
46320000-Ordres de recettes à recouvrer Hors exploitation	0,00	220,07	220,07	0,00	220,07	220,07	0,00	0,00	
46710000-Autres comptes créditeurs	0,00	0,00	0,00	0,00	0,00	0,00	0,00	0,00	
Sous total sur 46	0,00	220,07	220,07	0,00	220,07	220,07	0,00	0,00	
47138000-Arecettes perçues	0,00	2 174 944,10	2 174 944,10	0,00	2 174 944,10	2 174 944,10	0,00	0,00	

Etablissement université		<b>CADRE 1 : BALANCE DEFINITIVE</b>					Date	04.02.2016	
Année 2015							Heure	09:46:26	
Période 01 à 16				Page	119				
Numéros et libellés des bilans	Débits Bilan d'entrée	Débits Opérations de l'exercice	Débits Total	Crédits Bilan d'entrée	Crédits Opérations de l'exercice	Crédits Total	Soldes Montant débit	Soldes Montant crédit	
avant émission des titres autres									
47150000-Recettes des régisseurs à vérifier	0,00	3 650,50	3 650,50	0,00	3 650,50	3 650,50	0,00	0,00	
47180000-Autres recettes à classer	0,00	1 700,00	1 700,00	0,00	1 700,00	1 700,00	0,00	0,00	
47210000-Dépenses payées avant ordonnancement	0,00	7 164,52	7 164,52	0,00	7 164,52	7 164,52	0,00	0,00	
47280000-Autres dépenses à régulariser	0,00	150,99	150,99	0,00	150,99	150,99	0,00	0,00	
47610000-Diminution des créances	0,00	0,00	0,00	0,00	0,00	0,00	0,00	0,00	
47710000-Augmentation des créances	0,00	150,99	150,99	0,00	150,99	150,99	0,00	0,00	
Sous total sur 47	0,00	2 187 761,10	2 187 761,10	0,00	2 187 761,10	2 187 761,10	0,00	0,00	
48610000-Charges constatées d'avance Exploitation	87 080,58	71 382,10	158 462,68	0,00	87 080,58	87 080,58	71 382,10	0,00	
48710000-Produits constatés d'avance Exploitation	0,00	655 111,20	655 111,20	655 111,20	383 717,55	1 038 828,75	0,00	383 717,55	
Sous total sur 48	87 080,58	726 493,30	813 573,88	655 111,20	470 798,13	1 125 909,33	71 382,10	383 717,55	
49110000-Dépréciations Clients divers	0,00	84 319,93	84 319,93	72 711,35	15 517,32	88 228,67	0,00	3 908,74	
Sous total sur 49	0,00	84 319,93	84 319,93	72 711,35	15 517,32	88 228,67	0,00	3 908,74	
51120000-Chèques bancaires à encaisser	0,00	96,00	96,00	0,00	96,00	96,00	0,00	0,00	
51590000-Chèques à payer	0,00	26 168,96	26 168,96	0,00	26 168,96	26 168,96	0,00	0,00	
Sous total sur 51	0,00	26 264,96	26 264,96	0,00	26 264,96	26 264,96	0,00	0,00	
53100000-Caisse	0,00	372,00	372,00	0,00	372,00	372,00	0,00	0,00	
Sous total sur 53	0,00	372,00	372,00	0,00	372,00	372,00	0,00	0,00	
60611000-Électricité	0,00	221 752,77	221 752,77	0,00	221 752,77	221 752,77	0,00	0,00	
60613000-Gaz	0,00	112 418,45	112 418,45	0,00	112 418,45	112 418,45	0,00	0,00	

Etablissement université		CADRE 1 : BALANCE DEFINITIVE					Date	04.02.2016	
Année 2015							Heure	09:46:26	
Période 01 à 16							Page	120	
Numéros et libellés des bilans	Débits Bilan d'entrée	Débits Opérations de l'exercice	Débits Total	Crédits Bilan d'entrée	Crédits Opérations de l'exercice	Crédits Total	Soldes Montant débit	Soldes Montant crédit	
60617000-Eau	0,00	3 923,28	3 923,28	0,00	3 923,28	3 923,28	0,00	0,00	
60620000-Acquisition de papier	0,00	2 233,60	2 233,60	0,00	2 233,60	2 233,60	0,00	0,00	
60630000-Fournitures d'entretien et de petit équipement	0,00	47 041,07	47 041,07	0,00	47 041,07	47 041,07	0,00	0,00	
60640000-Fournitures administratives	0,00	8 501,07	8 501,07	0,00	8 501,07	8 501,07	0,00	0,00	
60650000-Linge, vêtements de travail	0,00	698,16	698,16	0,00	698,16	698,16	0,00	0,00	
60670000-Fournitures matériels d'enseignant et rech non immo	0,00	192 532,35	192 532,35	0,00	192 532,35	192 532,35	0,00	0,00	
60680000-Autres matières et fournitures non stockées	0,00	3 498,05	3 498,05	0,00	3 498,05	3 498,05	0,00	0,00	
60800000-Frais accessoires d'achat	0,00	49,00	49,00	0,00	49,00	49,00	0,00	0,00	
Sous total sur 60	0,00	592 647,80	592 647,80	0,00	592 647,80	592 647,80	0,00	0,00	
61320000-Locations immobilières	0,00	9 490,20	9 490,20	0,00	9 490,20	9 490,20	0,00	0,00	
61350000-Locations mobilières	0,00	17 297,48	17 297,48	0,00	17 297,48	17 297,48	0,00	0,00	
61520000-Entretien et réparation sur biens immobiliers	0,00	196 933,00	196 933,00	0,00	196 933,00	196 933,00	0,00	0,00	
61550000-Entretien et réparation sur biens mobiliers	0,00	48 400,25	48 400,25	0,00	48 400,25	48 400,25	0,00	0,00	
61560000-Entretien et réparation maintenance	0,00	41 754,49	41 754,49	0,00	41 754,49	41 754,49	0,00	0,00	
61620000-Assurance obligatoire dommage construction	0,00	82 597,59	82 597,59	0,00	82 597,59	82 597,59	0,00	0,00	
61700000-Études et recherches	0,00	30 463,33	30 463,33	0,00	30 463,33	30 463,33	0,00	0,00	
61831100-Documentation tech et biblio abonnements Français	0,00	1 683,00	1 683,00	0,00	1 683,00	1 683,00	0,00	0,00	
61832100-Documentation tech et	0,00	6 002,11	6 002,11	0,00	6 002,11	6 002,11	0,00	0,00	

Etablissement université		CADRE 1 : BALANCE DEFINITIVE					Date	04.02.2016	
Année 2015							Heure	09:46:26	
Période 01 à 16				Page	121				
Numéros et libellés des bilans	Débits Bilan d'entrée	Débits Opérations de l'exercice	Débits Total	Crédits Bilan d'entrée	Crédits Opérations de l'exercice	Crédits Total	Soldes Montant débit	Soldes Montant crédit	
biblio ouvrages Français									
61833100-Documentation tech	0,00	4 202,30	4 202,30	0,00	4 202,30	4 202,30	0,00	0,00	
biblio ouvrages électr Français									
61840000-Reprographie	0,00	5 622,49	5 622,49	0,00	5 622,49	5 622,49	0,00	0,00	
61850000-Frais de colloques, séminaires, conférences	0,00	11 135,81	11 135,81	0,00	11 135,81	11 135,81	0,00	0,00	
Sous total sur 61	0,00	455 582,05	455 582,05	0,00	455 582,05	455 582,05	0,00	0,00	
62140000-Personnel détaché ou prêté	0,00	1 836,00	1 836,00	0,00	1 836,00	1 836,00	0,00	0,00	
62260000-Honoraires	0,00	41 277,93	41 277,93	0,00	41 277,93	41 277,93	0,00	0,00	
62280000-Rémun intermédiaires et honoraires divers	0,00	2 585,64	2 585,64	0,00	2 585,64	2 585,64	0,00	0,00	
62370000-Publications	0,00	1 140,00	1 140,00	0,00	1 140,00	1 140,00	0,00	0,00	
62380000-Publicité publications rel publique divers	0,00	37 026,35	37 026,35	0,00	37 026,35	37 026,35	0,00	0,00	
62410000-Transports sur achats	0,00	170,10	170,10	0,00	170,10	170,10	0,00	0,00	
62470000-Transports collectifs du personnel	0,00	114,55	114,55	0,00	114,55	114,55	0,00	0,00	
62510000-Voyages et déplacements	0,00	30 616,17	30 616,17	0,00	30 616,17	30 616,17	0,00	0,00	
62540000-Frais d'inscription aux colloques	0,00	17 105,42	17 105,42	0,00	17 105,42	17 105,42	0,00	0,00	
62550000-Frais de déménagement	0,00	1 420,15	1 420,15	0,00	1 420,15	1 420,15	0,00	0,00	
62561000-Missions Personnels de l'EPSCP	0,00	21 473,63	21 473,63	0,00	21 473,63	21 473,63	0,00	0,00	
62562000-Missions Étudiants	0,00	10 821,24	10 821,24	0,00	10 821,24	10 821,24	0,00	0,00	
62563000-Missions Personnalités extérieures	0,00	3 031,29	3 031,29	0,00	3 031,29	3 031,29	0,00	0,00	
62570000-Réceptions	0,00	13 278,55	13 278,55	0,00	13 278,55	13 278,55	0,00	0,00	
62650000-Affranchissements	0,00	417,82	417,82	0,00	417,82	417,82	0,00	0,00	
62670000-Liaisons informatiques	0,00	8 100,00	8 100,00	0,00	8 100,00	8 100,00	0,00	0,00	

Etablissement université		CADRE 1 : BALANCE DEFINITIVE					Date	04.02.2016	
Année 2015							Heure	09:46:26	
Période 01 à 16				Page	122				
Numéros et libellés des bilans	Débits Bilan d'entrée	Débits Opérations de l'exercice	Débits Total	Crédits Bilan d'entrée	Crédits Opérations de l'exercice	Crédits Total	Soldes Montant débit	Soldes Montant crédit	
spécialisées									
62780000-Autres frais et commissions	0,00	95,33	95,33	0,00	95,33	95,33	0,00	0,00	
62810000-Concours divers (cotisations...)	0,00	1 504,00	1 504,00	0,00	1 504,00	1 504,00	0,00	0,00	
62830000-Formation continue du personnel de l'établissement	0,00	3 000,00	3 000,00	0,00	3 000,00	3 000,00	0,00	0,00	
62888000-Autres prestations extérieures diverses Autres	0,00	77 369,07	77 369,07	0,00	77 369,07	77 369,07	0,00	0,00	
Sous total sur 62	0,00	272 383,24	272 383,24	0,00	272 383,24	272 383,24	0,00	0,00	
63310000-Versement de transport	0,00	2 635,66	2 635,66	0,00	2 635,66	2 635,66	0,00	0,00	
63320000-Cotisation FNAL (article L 8341 du code sécu)	0,00	658,92	658,92	0,00	658,92	658,92	0,00	0,00	
Sous total sur 63	0,00	3 294,58	3 294,58	0,00	3 294,58	3 294,58	0,00	0,00	
64111100-Rémun principales des fonctionnaires contractuels	0,00	141 395,08	141 395,08	0,00	141 395,08	141 395,08	0,00	0,00	
64510000-Cotisations d'assurance maladie	0,00	21 883,80	21 883,80	0,00	21 883,80	21 883,80	0,00	0,00	
64534000-Cotisations assurance vieillesse agts non tit	0,00	13 573,73	13 573,73	0,00	13 573,73	13 573,73	0,00	0,00	
64535000-Cotisations IRCANTEC agents non titulaires	0,00	5 386,64	5 386,64	0,00	5 386,64	5 386,64	0,00	0,00	
64541000-Cotisations patronales au régime assurance chômage	0,00	7 731,98	7 731,98	0,00	7 731,98	7 731,98	0,00	0,00	
64581000-Cotisations d'allocations familiales	0,00	6 918,59	6 918,59	0,00	6 918,59	6 918,59	0,00	0,00	
64582000-Contribution solidarité autonomie	0,00	395,26	395,26	0,00	395,26	395,26	0,00	0,00	
Sous total sur 64	0,00	197 285,08	197 285,08	0,00	197 285,08	197 285,08	0,00	0,00	
65110000-Redevances concessions brevets licences marques #	0,00	18 191,07	18 191,07	0,00	18 191,07	18 191,07	0,00	0,00	









Etablissement université		<b>CADRE 1 : BALANCE DEFINITIVE</b>					Date	04.02.2016	
Année 2015							Heure	09:46:26	
Période 01 à 16				Page	126				
Récapitulatif Classes	Débits Balance d'entrée	Débits Opérations de l'exercice	Débits Total	Crédits Balance d'entrée	Crédits Opérations de l'exercice	Crédits Total	Soldes débiteurs	Soldes Créditeurs	
Total classe 1	4 655 822,58	11 587 759,96	16 243 582,54	23 505 785,87	10 337 855,37	33 843 641,24	5 756 051,24	23 356 109,94	
Total classe 2	22 716 610,70	373 142,45	23 089 753,15	3 953 597,55	1 197 478,85	5 151 076,40	22 794 592,89	4 855 916,14	
Total classe 4	1 489 307,46	14 329 606,16	15 818 913,62	1 402 357,32	14 755 174,35	16 157 531,67	603 372,40	941 990,45	
Total classe 5	0,00	26 636,96	26 636,96	0,00	26 636,96	26 636,96	0,00	0,00	
Total classe 6	0,00	2 656 360,71	2 656 360,71	0,00	2 656 360,71	2 656 360,71	0,00	0,00	
Total classe 7	0,00	4 454 675,13	4 454 675,13	0,00	4 454 675,13	4 454 675,13	0,00	0,00	
Total classe 8	5 580,85	900,85	6 481,70	5 580,85	900,85	6 481,70	5 454,00	5 454,00	
Total général	28 867 321,59	33 429 082,22	62 296 403,81	28 867 321,59	33 429 082,22	62 296 403,81	29 159 470,53	29 159 470,53	

Compte financier de l'exercice 2015

**SAIC**

**CADRE 2 : DEVELOPPEMENT DES  
DEPENSES BUDGETAIRES**

Périmètre financier : Univ d'Angers et SAIC  
Exercice comptable : 2015  
Etablissement : 200  
Centre financier : \*  
Compte budgétaire : \*

Compte	Libellé	dépenses				Montants des crédits				
		Montant brut des ordres de dépenses	Dont dépenses sur crédits extournés	Reversements	Extourne	Montant net des dépenses	Crédits ouverts au titre du budget	D'ordre budgétaire	Crédits ouverts au titre du budg. non employés	Crédits extournés non employés
1	libis	2	2bis	3	4	5	6	7	8	9
633	Impôts, taxes et ver	3,280.35	0.00	0.00	0.00	3,280.35	7,200.00	0.00	3,919.65	0.00
*	63P PERSONNEL IMPÔTS, TAXES...	3,280.35	0.00	0.00	0.00	3,280.35	7,200.00	0.00	3,919.65	0.00
64	Charge de personnel	0.00	0.00	0.00	0.00	0.00	176,490.24-	0.00	176,490.24-	0.00
641	Rémun perso perm	0.00	0.00	0.00	0.00	0.00	263,600.00	0.00	263,600.00	0.00
64111	Rem.Princ.FoncCont	137,288.23	0.00	51.70	0.00	137,236.53	0.00	0.00	137,236.53-	0.00
645	Charges de Sécurité	53,161.00	0.00	168.37	0.00	52,992.63	99,200.00	0.00	46,207.37	0.00
*	64 Charge de personnel	190,449.23	0.00	220.07	0.00	190,229.16	186,309.76	0.00	3,919.40-	0.00
**	Total masse salariale	193,729.58	0.00	220.07	0.00	193,509.51	193,509.76	0.00	0.25	0.00
60	Ach et varia stocks	0.00	0.00	0.00	0.00	0.00	185,019.97-	0.00	185,019.97-	0.00
606	Achats non stockés d	0.00	0.00	0.00	0.00	0.00	495,050.00	0.00	495,050.00	0.00
60611	Électricité	218,673.52	0.00	0.00	0.00	218,673.52	0.00	0.00	218,673.52-	0.00
60613	Gaz	81,174.42	0.00	0.00	0.00	81,174.42	0.00	0.00	81,174.42-	0.00
60617	Eau	3,219.18	0.00	0.00	0.00	3,219.18	0.00	0.00	3,219.18-	0.00
6062	Acquis. de papier	2,134.60	0.00	0.00	0.00	2,134.60	0.00	0.00	2,134.60-	0.00
6063	Fournitures d'entret	23,035.45	0.00	0.00	0.00	23,035.45	0.00	0.00	23,035.45-	0.00
6064	Fournitures administ	6,365.24	0.00	20.00	0.00	6,345.24	0.00	0.00	6,345.24-	0.00
6065	Linge, vêtements de	611.86	0.00	0.00	0.00	611.86	0.00	0.00	611.86-	0.00
6067	Fournitures et matér	160,834.74	0.00	1,169.15	0.00	159,665.59	0.00	0.00	159,665.59-	0.00
6068	Autres matières et f	3,384.53	0.00	0.00	0.00	3,384.53	0.00	0.00	3,384.53-	0.00
*	60 ACHATS ET VARIATION DE S...	499,433.54	0.00	1,189.15	0.00	498,244.39	310,030.03	0.00	188,214.36-	0.00
61	services exter.	0.00	0.00	0.00	0.00	0.00	65.12-	0.00	65.12-	0.00
613	Locations	0.00	0.00	0.00	0.00	0.00	42,500.00	0.00	42,500.00	0.00
6132	Locations immobilièr	9,235.40	0.00	0.00	0.00	9,235.40	0.00	0.00	9,235.40-	0.00
6135	Locations mobilières	11,836.65	0.00	0.00	0.00	11,836.65	0.00	0.00	11,836.65-	0.00
615	Entret. et réparat.	0.00	0.00	0.00	0.00	0.00	175,850.00	0.00	175,850.00	0.00
6152	Sur biens immobilier	141,000.21	0.00	0.00	0.00	141,000.21	0.00	0.00	141,000.21-	0.00
6155	Sur biens mobiliers	20,858.62	0.00	0.00	0.00	20,858.62	0.00	0.00	20,858.62-	0.00
6156	Maintenance	29,471.00	0.00	0.00	0.00	29,471.00	0.00	0.00	29,471.00-	0.00
616	Primes d'assurance	0.00	0.00	0.00	0.00	0.00	83,000.00	0.00	83,000.00	0.00
6162	Assurance dom-const	8,382.45	0.00	0.00	0.00	8,382.45	0.00	0.00	8,382.45-	0.00
617	Études et recherches	4,728.83	0.00	0.00	0.00	4,728.83	26,800.00	0.00	22,071.17	0.00
618	Divers	0.00	0.00	0.00	0.00	0.00	13,500.00	0.00	13,500.00	0.00
618311	Français	1,683.00	0.00	0.00	0.00	1,683.00	0.00	0.00	1,683.00-	0.00
618321	Français	5,491.10	0.00	0.00	0.00	5,491.10	0.00	0.00	5,491.10-	0.00
6184	Reprographie	5,622.49	0.00	0.00	0.00	5,622.49	0.00	0.00	5,622.49-	0.00

Périmètre financier : Univ d'Angers et SAIC  
Exercice comptable : 2015  
Etablissement : 200  
Centre financier : \*  
Compte budgétaire : \*

Compte	Libellé	dépenses				Montants des crédits				
		Montant brut des ordres de dépenses	Dont dépenses sur crédits extournés	Reversements	Extourne	Montant net des dépenses	Crédits ouverts au titre du budget	D'ordre budgétaire	Crédits ouverts au titre du budg. non employés	Crédits extournés non employés
1	1bis	2	2bis	3	4	5	6	7	8	9
6185	Frais de colloques,	10,078.08	0.00	0.00	0.00	10,078.08	0.00	0.00	10,078.08-	0.00
*	61 Services extérieurs	248,387.83	0.00	0.00	0.00	248,387.83	341,584.88	0.00	93,197.05	0.00
62	Autre serv ext	0.00	0.00	0.00	0.00	0.00	85.09	0.00	85.09	0.00
621	Personnel extérieur	1,836.00	0.00	0.00	0.00	1,836.00	96,000.00	0.00	94,164.00	0.00
622	Rémunérations honor	40,405.54	0.00	3.00	0.00	40,402.54	180,900.00	0.00	140,497.46	0.00
623	Publicité, publicati	18,933.03	0.00	0.00	0.00	18,933.03	7,000.00	0.00	11,933.03-	0.00
624	Transports de biens	114.55	0.00	0.00	0.00	114.55	1,400.00	0.00	1,285.45	0.00
625	Déplacements, missio	0.00	0.00	0.00	0.00	0.00	160,300.00	0.00	160,300.00	0.00
6251	Voyages et dépl.	29,855.44	0.00	1,327.53	0.00	28,527.91	0.00	0.00	28,527.91-	0.00
6254	Frais d'inscription	14,854.85	0.00	0.00	0.00	14,854.85	0.00	0.00	14,854.85-	0.00
6255	Frais de déménagemen	1,420.15	0.00	0.00	0.00	1,420.15	0.00	0.00	1,420.15-	0.00
62561	Personnels EPSCP	21,291.23	0.00	0.00	0.00	21,291.23	0.00	0.00	21,291.23-	0.00
62562	Étudiants	10,821.24	0.00	0.00	0.00	10,821.24	0.00	0.00	10,821.24-	0.00
62563	Personnalités ext	2,810.52	0.00	0.00	0.00	2,810.52	0.00	0.00	2,810.52-	0.00
6257	Réceptions	12,328.20	0.00	0.00	0.00	12,328.20	0.00	0.00	12,328.20-	0.00
626	Frais postaux	0.00	0.00	0.00	0.00	0.00	32,500.00	0.00	32,500.00	0.00
6265	Affranchissements	417.82	0.00	0.00	0.00	417.82	0.00	0.00	417.82-	0.00
6267	Liaisons spécial.	8,100.00	0.00	0.00	0.00	8,100.00	0.00	0.00	8,100.00-	0.00
627	Services bancaires	95.33	0.00	0.00	0.00	95.33	0.00	0.00	95.33-	0.00
628	Divers	0.00	0.00	0.00	0.00	0.00	89,900.00	0.00	89,900.00	0.00
6281	Concours divers	1,504.00	0.00	0.00	0.00	1,504.00	0.00	0.00	1,504.00-	0.00
6283	Formation continue	3,000.00	0.00	0.00	0.00	3,000.00	0.00	0.00	3,000.00-	0.00
6288	Autres prestations	67,562.74	0.00	0.00	0.00	67,562.74	0.00	0.00	67,562.74-	0.00
*	62 Autres services exterieu...	235,350.64	0.00	1,330.53	0.00	234,020.11	568,085.09	0.00	334,064.98	0.00
65	Autres Charges	0.00	0.00	0.00	0.00	0.00	0.00	0.00	0.00	0.00
651	Redevances concess	5,704.14	0.00	0.00	0.00	5,704.14	54,900.00	0.00	49,195.86	0.00
657	Charges spécifiques	0.00	0.00	0.00	0.00	0.00	150,400.00	0.00	150,400.00	0.00
6576	Subventions diverses	28,000.00	0.00	0.00	0.00	28,000.00	0.00	0.00	28,000.00-	0.00
6578	Autres charges spé	15,525.35	0.00	0.00	0.00	15,525.35	0.00	0.00	15,525.35-	0.00
658	Charges diverses de	82,849.08	0.00	0.00	0.00	82,849.08	0.00	0.00	82,849.08-	0.00
*	65 Autres charges de gestio...	132,078.57	0.00	0.00	0.00	132,078.57	205,300.00	0.00	73,221.43	0.00
666	Pertes de change	214.66	0.00	0.00	0.00	214.66	0.00	0.00	214.66-	0.00
*	66 Charges Financières	214.66	0.00	0.00	0.00	214.66	0.00	0.00	214.66-	0.00
671	Chrg except/opera°	23,136.50	0.00	0.00	0.00	23,136.50	0.00	0.00	23,136.50-	0.00

Périmètre financier : Univ d'Angers et SAIC  
Exercice comptable : 2015  
Etablissement : 200  
Centre financier : \*  
Compte budgétaire : \*

Compte	Libellé	dépenses				Montants des crédits				
		Montant brut des ordres de dépenses	Dont dépenses sur crédits extournés	Reversements	Extourne	Montant net des dépenses	Crédits ouverts au titre du budget	D'ordre budgétaire	Crédits ouverts au titre du budg. non employés	Crédits extournés non employés
1	1bis	2	2bis	3	4	5	6	7	8	9
*	67 Charge exceptionnel	23,136.50	0.00	0.00	0.00	23,136.50	0.00	0.00	23,136.50-	0.00
	68 Dot aux amort & prov	0.00	0.00	0.00	0.00	0.00	950,000.00	0.00	950,000.00	0.00
	6811 Dot amort immo corp	907,513.63	0.00	0.00	0.00	907,513.63	0.00	0.00	907,513.63-	0.00
	687 DAP Exception.	227.60	0.00	0.00	0.00	227.60	0.00	0.00	227.60-	0.00
*	68 Dotation aux amortisseme..	907,741.23	0.00	0.00	0.00	907,741.23	950,000.00	0.00	42,258.77	0.00
**	Total Aut crédit de fonct	2,046,342.97	0.00	2,519.68	0.00	2,043,823.29	2,375,000.00	0.00	331,176.71	0.00
***	Total masse fonctionnement	2,240,072.55	0.00	2,739.75	0.00	2,237,332.80	2,568,509.76	0.00	331,176.96	0.00

Périmètre financier : Univ d'Angers et SAIC  
Exercice comptable : 2015  
Etablissement : 200  
Centre financier : \*  
Compte budgétaire : \*

Compte	Libellé	dépenses				Montants des crédits				
		Montant brut des ordres de dépenses	Dont dépenses sur crédits extournés	Reversements	Extourne	Montant net des dépenses	Crédits ouverts au titre du budget	D'ordre budgétaire	Crédits ouverts au titre du budg. non employés	Crédits extournés non employés
1	1bis	2	2bis	3	4	5	6	7	8	9
205	Concessions-brevets	0.00	0.00	0.00	0.00	0.00	90,000.00	0.00	90,000.00	0.00
2053	Logiciels	6,726.00	0.00	0.00	0.00	6,726.00	0.00	0.00	6,726.00-	0.00
*	205 Concessions et droits s...	6,726.00	0.00	0.00	0.00	6,726.00	90,000.00	0.00	83,274.00	0.00
215	Instal technique	0.00	0.00	0.00	0.00	0.00	114,400.00	0.00	114,400.00	0.00
2153	matériel scientifique.	40,957.97	0.00	0.00	0.00	40,957.97	0.00	0.00	40,957.97-	0.00
2156	Mat. Enseign.	2,335.00	0.00	0.00	0.00	2,335.00	0.00	0.00	2,335.00-	0.00
*	215 Installations technique..	43,292.97	0.00	0.00	0.00	43,292.97	114,400.00	0.00	71,107.03	0.00
218	Autres immobilisatio	0.00	0.00	0.00	0.00	0.00	25,600.00	0.00	25,600.00	0.00
2183	Matériel de bureau	1,536.80	0.00	0.00	0.00	1,536.80	0.00	0.00	1,536.80-	0.00
2187	Matériel info	28,451.57	0.00	0.00	0.00	28,451.57	0.00	0.00	28,451.57-	0.00
2188	Matériels divers	3,397.49	0.00	0.00	0.00	3,397.49	0.00	0.00	3,397.49-	0.00
*	218 Autres immobilisations ...	33,385.86	0.00	0.00	0.00	33,385.86	25,600.00	0.00	7,785.86-	0.00
**	Masse d'investissement	83,404.83	0.00	0.00	0.00	83,404.83	230,000.00	0.00	146,595.17	0.00
***	Total masse investissement	83,404.83	0.00	0.00	0.00	83,404.83	230,000.00	0.00	146,595.17	0.00



Périmètre financier : Univ d'Angers et SAIC  
 Exercice comptable : 2015  
 Etablissement : 200  
 Centre financier : \*  
 Compte budgétaire : \*

Compte	Libellé	dépenses				Montants des crédits				
		Montant brut des ordres de dépenses	Dont dépenses sur crédits extournés	Reversements	Extourne	Montant net des dépenses	Crédits ouverts au titre du budget	D'ordre budgétaire	Crédits ouverts au titre du budg. non employés	Crédits extournés non employés
1	1bis	2	2bis	3	4	5	6	7	8	9
****		2,323,477.38	0.00	2,739.75	0.00	2,320,737.63	2,798,509.76	0.00	477,772.13	0.00

Compte financier de l'exercice 2015

**SAIC**

**CADRE 3 : DEVELOPPEMENT DES  
RECETTES BUDGETAIRES**

Périmètre financier : Univ d'Angers et SAIC  
Exercice comptable : 2015  
Établissement : 200  
Centre financier : \*  
Compte budgétaire : \*

Compte	Libellé	Recettes					Situation				
		Montant brut des titres de recettes	Dont recettes sur prévisions extournées	Annulation des titres de recettes	Extourne	Montant net des recettes	Prévisions ouvertes au titre du budget	Prévisions d'ordre budgétaire	Prévisions extournées non exécutées	Plus value	Moins value
1	1bis	2	2bis	3	4	5	6	7	8	9	10
7062	Prestations de recher	693,244.80	0.00	22,496.00	0.00	670,748.80	900,000.00	0.00	0.00	670,748.80	900,000.00
7067	Ventes de publication	4,944.88	0.00	12.24	0.00	4,932.64	0.00	0.00	0.00	4,932.64	0.00
7068	Autres prestations de	90,284.09	0.00	0.00	0.00	90,284.09	0.00	0.00	0.00	90,284.09	0.00
708	Produits des activité	0.00	0.00	0.00	0.00	0.00	85,000.00	0.00	0.00	0.00	85,000.00
7083	Locations diverses	49,061.62	0.00	2,416.67	0.00	46,644.95	0.00	0.00	0.00	46,644.95	0.00
7085	Ports et frais access	15.80	0.00	0.00	0.00	15.80	0.00	0.00	0.00	15.80	0.00
7088	Autres produits d'act	1,107.64	0.00	0.00	0.00	1,107.64	0.00	0.00	0.00	1,107.64	0.00
* 70 VENTES DE PRODUITS FABRIQ...		838,658.83	0.00	24,924.91	0.00	813,733.92	985,000.00	0.00	0.00	813,733.92	985,000.00
7444	Subventions des commu	16,550.00	0.00	0.00	0.00	16,550.00	40,000.00	0.00	0.00	16,550.00	40,000.00
7488	Autres	229,735.63	0.00	0.00	0.00	229,735.63	200,000.00	0.00	0.00	229,735.63	200,000.00
* 74 Subvention d'exploitation		246,285.63	0.00	0.00	0.00	246,285.63	240,000.00	0.00	0.00	246,285.63	240,000.00
751	Redevances pour conce	6,979.30	0.00	0.00	0.00	6,979.30	50,000.00	0.00	0.00	6,979.30	50,000.00
758	Produits divers de ge	0.00	0.00	0.00	0.00	0.00	200,000.00	0.00	0.00	0.00	200,000.00
7583	Produits de gestion c	157.60	0.00	0.00	0.00	157.60	0.00	0.00	0.00	157.60	0.00
7588	Autres	653.71	0.00	0.00	0.00	653.71	0.00	0.00	0.00	653.71	0.00
* 75 Autres produits de gestio...		7,790.61	0.00	0.00	0.00	7,790.61	250,000.00	0.00	0.00	7,790.61	250,000.00
766	Gains de change	491.36	0.00	0.00	0.00	491.36	0.00	0.00	0.00	491.36	0.00
* 76 Produit financier		491.36	0.00	0.00	0.00	491.36	0.00	0.00	0.00	491.36	0.00
77	Produit exceptionnels	0.00	0.00	0.00	0.00	0.00	550,000.00	0.00	0.00	0.00	550,000.00
777	Quote part des subven	0.00	0.00	0.00	0.00	0.00	720,000.00	0.00	0.00	0.00	720,000.00
* 77 Produit exceptionnels		0.00	0.00	0.00	0.00	0.00	1,270,000.00	0.00	0.00	0.00	1,270,000.00
7813	Q-part reprise Financ	477,062.20	0.00	0.00	0.00	477,062.20	0.00	0.00	0.00	477,062.20	0.00
7817	Reprises sur déprécia	68,802.61	0.00	0.00	0.00	68,802.61	0.00	0.00	0.00	68,802.61	0.00
* 78 reprise sur amortissement...		545,864.81	0.00	0.00	0.00	545,864.81	0.00	0.00	0.00	545,864.81	0.00
** Masse fonctionnement recettes		1,639,091.24	0.00	24,924.91	0.00	1,614,166.33	2,745,000.00	0.00	0.00	1,614,166.33	2,745,000.00

Périmètre financier : Univ d'Angers et SAIC  
 Exercice comptable : 2015  
 Etablissement : 200  
 Centre financier : \*  
 Compte budgétaire : \*

Compte	Libellé	Recettes				Situation					
		Montant brut des titres de recettes	Dont recettes sur prévisions extournées	Annulation des titres de recettes	Extourne	Montant net des recettes	Prévisions ouvertes au titre du budget	Prévisions d'ordre budgétaire	Prévisions extournées non exécutées	Plus value	Moins value
1	1bis	2	2bis	3	4	5	6	7	8	9	10
13416	Financements Union Eu	1,327,658.51-	0.00	0.00	0.00	1,327,658.51-	0.00	0.00	0.00	0.00	1,327,658.51
*	13 Financement de l'actif pa..	1,327,658.51-	0.00	0.00	0.00	1,327,658.51-	0.00	0.00	0.00	0.00	1,327,658.51
**	Masse investissement recettes	1,327,658.51-	0.00	0.00	0.00	1,327,658.51-	0.00	0.00	0.00	0.00	1,327,658.51

Périmètre financier : Univ d'Angers et SAIC  
 Exercice comptable : 2015  
 Etablissement : 200  
 Centre financier : \*  
 Compte budgétaire : \*

Compte	Libellé	Recettes				Situation					
		Montant brut des titres de recettes	Dont recettes sur prévisions extournées	Annulation des titres de recettes	Extourne	Montant net des recettes	Prévisions ouvertes au titre du budget	Prévisions d'ordre budgétaire	Prévisions extournées non exécutées	Plus value	Moins value
1	1bis	2	2bis	3	4	5	6	7	8	9	10
***		311,432.73	0.00	24,924.91	0.00	286,507.82	2,745,000.00	0.00	0.00	1,614,166.33	4,072,658.51

Compte financier de l'exercice 2015

SAIC

**CADRE 4 : EXECUTION DU BUDGET**

Périmètre financier : Univ d'Angers et SAIC  
Exercice comptable : 2015  
Etablissement : 200  
Centre financier : \*  
Compte budgétaire : \*

Compte	Description	Montant dépense	Compte	Description	Montant recette
	<b>CHARGES D'EXPLOITATION</b>	<b>2 213 754,04</b>		<b>PRODUITS D'EXPLOITATION</b>	<b>1 613 674,97</b>
60	ACHATS ET VARIATION DE STOCKS	498 244,39	70	VENTES DE PRODUITS FABRIQUES, PRESTATIONS DE SERVI	813 733,92
60611	Électricité	218 673,52	7062	Prestations de recherche	670 748,80
60613	Gaz	81 174,42	7067	Ventes de publications	4 932,64
60617	Eau	3 219,18	7068	Autres prestations de services	90 284,09
6062	Acquisition de papier	2 134,60	7083	Locations diverses	46 644,95
6063	Fournitures d'entretien et de petit équipement	23 035,45	7085	Ports et frais accessoires facturés aux clients	15,80
6064	Fournitures administratives	6 345,24	7088	Autres produits d'activités annexes	1 107,64
6065	Linge, vêtements de travail	611,86	74	Subvention d'exploitation	246 285,63
6067	Fournitures et matériels d'enseignement	159 665,59	7444	Subventions des communes et groupements de communes	16 550,00
6068	Autres matières et fournitures non stockées	3 384,53	7488	Autres	229 735,63
61	Services extérieurs	248 387,83	75	Autres produits de gestion courante	7 790,61
6132	Locations immobilières (peut être subdivisé comme	9 235,40	751	Redevances pour concessions, brevets, licences, ma	6 979,30
6135	Locations mobilières (peut être subdivisé comme le	11 836,65	7583	Produits de gestion courante provenant de l'annua	157,60
6152	Sur biens immobiliers	141 000,21	7588	Autres	653,71
6155	Sur biens mobiliers	20 858,62	7813	Q-part reprise Financ. rattachés actifs pt.expl	477 062,20
6156	Maintenance	29 471,00	7817	Reprises sur dépréciations des actifs circulants	68 802,61
6162	Primes d'assurance obligatoire	8 382,45		<b>PRODUITS FINANCIERS</b>	<b>491,36</b>
617	Études et recherches	4 728,83	76	Produit financier	491,36
618311	Abonnements Français	1 683,00	766	Gains de change	491,36
618321	Ouvrages Français	5 491,10			
6184	Reprographie	5 622,49			
6185	Frais de colloques, séminaires, conférences	10 078,08			
62	Autres services extérieurs	234 020,11			
621	Personnel extérieur à l'établissement	1 836,00			
622	Rémunérations d'intermédiaires et honoraires	40 402,54			
623	Publicité, publications, relations publiques	18 933,03			
624	Transports de biens et transports collectifs	114,55			
6251	Voyages et déplacements	28 527,91			
6254	Frais d'inscription aux colloques	14 854,85			
6255	Frais de déménagement	1 420,15			
62561	Personnels de l'EPSCP	21 291,23			
62562	Étudiants	10 821,24			
62563	Personnalités extérieures	2 810,52			
6257	Réceptions	12 328,20			
6265	Affranchissements	417,82			
6267	Liaisons informatiques spécialisées	8 100,00			
627	Services bancaires et assimilés	95,33			
6281	Concours divers (cotisations...)	1 504,00			
6283	Formation continue du personnel de l'établissement	3 000,00			
6288	Autres prestations extérieures diverses	67 562,74			
63P	PERSONNEL IMPÔTS, TAXES ET VERSEMENTS ASSIMILÉS	3 280,35			
633	Impôts, taxes et versements assimilés sur rémunéra	3 280,35			
64	Charge de personnel	190 229,16			
64111	Rémunérat. princip. fonctionnaires et contractuels	137 236,53			
645	Charges de Sécurité Sociale et de prévoyance	52 992,63			
65	Autres charges de gestion courante	132 078,57			
651	Redevances pour concessions, brevets, licences, ma	5 704,14			

Compte	Description	Montant dépense	Compte	Description	Montant recette
6576	Subventions diverses	28 000,00			
6578	Autres charges spécifiques	15 525,35			
658	Charges diverses de gestion courante	82 849,08			
6811	Dotations aux amortissements sur immobilisations i	907 513,63			
	<b>CHARGES FINANCIERES</b>	<b>214,66</b>			
66	Charges Financières	214,66			
666	Pertes de change	214,66			
	<b>CHARGES EXCEPTIONNELLES</b>	<b>23 364,10</b>			
67	Charge exceptionnel	23 136,50			
671	Charges exceptionnelles sur opérations de gestion	23 136,50			
687	Dotations aux amortissements, dépréciations	227,60			
	<b>Total dépenses</b>	<b>2 237 332,80</b>		<b>Total recettes</b>	<b>1 614 166,33</b>
	Mode de réalisation de l'équilibre :			Mode de réalisation de l'équilibre :	
	Excédent de l'exercice			Déficit de l'exercice	623 166,47
	<b>TOTAUX égaux en recettes et dépenses</b>	<b>2 237 332,80</b>			<b>2 237 332,80</b>



Périmètre financier : Univ d'Angers et SAIC  
Exercice comptable : 2015  
Etablissement : 200  
Centre financier : \*  
Compte budgétaire : \*

NUMERO DE COMPTE	INTITULE DE RUBRIQUES	MONTANT
	EXCEDENT BRUT D'EXPLOITATION (Ou insuffisance)	- 114 142,29
791	+ Transfert de charges	0,00
75	+ Autres produits d'exploitation	7 790,61
65	- Autres charges d'exploitation	132 078,57
76 + 796	+ Produits financiers (a)	491,36
755 - 655	+/- Quote-part de résultat sur opérations faites en commun	0,00
66	- Charges financières (b)	214,66
771 + 772 + 778	+ Produits exceptionnels (c)	0,00
671 + 672 + 678	- Charges exceptionnelles (d)	23 136,50
695	- Impôts sur les bénéfices (e)	0,00
	<b>= CAPACITE D'AUTOFINANCEMENT (Ou insuffisance)</b>	<b>- 261 290,05</b>

(a) Sauf reprise aux provisions

(b) Sauf dotations aux amortissements et aux provisions financiers

(c) Sauf :

- Produits des cessions d'immobilisation
- Quote-part des subventions virée au résultat de l'exercice
- Reprises sur provisions exceptionnelles

(d) Sauf :

- Valeur comptable des immobilisations cédées
- Dotations aux amortissements et provisions exceptionnelles

(e) Le cas échéant

Périmètre financier : Univ d'Angers et SAIC  
Exercice comptable : 2015  
Etablissement : 200  
Centre financier : \*  
Compte budgétaire : \*

NUMERO DE COMPTE	INTITULE DE RUBRIQUES	MONTANT
	RESULTAT NET (Positif ou négatif)	- 623 166,47
68	+ Charges calculées	907 741,23
78	- Reprises sur charges calculées	545 864,81
776	- Neutralisation des amortissements exercice < 2013	0,00
756 + 777	- Quote-part des subventions d'investissements et apports virés au compte de résultat	0,00
775 - 675	- Plus-value de cession d'actif	0,00
675 - 775	+ Moins-value de cession d'actif	0,00
	<b>= CAPACITE D'AUTOFINANCEMENT (Ou insuffisance)</b>	<b>- 261 290,05</b>

Périmètre financier : Univ d'Angers et SAIC  
Exercice comptable : 2015  
Etablissement : 200  
Centre financier : \*  
Compte budgétaire : \*

Compte	Description	Montant dépenses	Compte	Description	Montant recettes
	I.A.F.	261 290,05		C.A.F.	
205	Concessions et droits similaires - brevets,	6 726,00	134	Financements rattachés tiers autres que l'Etat	- 1 327 658,51
2053	Logiciels	6 726,00	13416	Financements Union Europ. rattachés à des actifs	- 1 327 658,51
215	Installations techniques, matériels et outillage	43 292,97			
2153	matériel scientifique	40 957,97			
2156	Matériel d'enseignement	2 335,00			
218	Autres immobilisations corporelles	33 385,86			
2183	Matériel de bureau	1 536,80			
2187	Matériel informatique	28 451,57			
2188	Matériels divers	3 397,49			
	<b>Total des emplois de la 2eme section</b>	<b>83 404,83</b>		<b>Total des ressources de la 2eme section</b>	<b>- 1 327 658,51</b>
	Mode de réalisation de l'équilibre :			Mode de réalisation de l'équilibre :	
	Déficit de l'exercice	623 166,47		Excedent de l'exercice	
	Augmentation du fond de roulement			Diminution du fond de roulement	1 672 353,39
	Totaux égaux en en recettes et en dépenses	2 582 027,68		Totaux égaux en en recettes et en dépenses	2 582 027,68
	Total brut des dépenses	2 582 027,68		Total brut des recettes	2 582 027,68
	A déduire : Dépenses internes	985 042,89		A déduire : Recettes internes	985 042,89
	<b>TOTAL NET DES DEPENSES</b>	<b>1 596 984,79</b>		<b>TOTAL NET DES RECETTES</b>	<b>1 596 984,79</b>
	(égal au total net des recettes)			(égal au total net des dépenses)	

# Compte financier de l'exercice 2015

**SAIC**

<b>RESULTAT</b>
-----------------

**COMPTE DE RESULTAT**  
**EXERCICE 2015**

Etablissement université		<b>Système abrégé COMPTE DE RESULTAT</b>			Date	04.02.2016	
Année 2015					Heure	09:57:17	
Période 01 à 15					Page	141	
CHARGES (hors taxes)		Exercice 2015	Exercice 2014	PRODUITS (hors taxes)		Exercice 2015	Exercice 2014
<b>CHARGES D'EXPLOITATION (1) :</b>				<b>PRODUITS D'EXPLOITATION (1) :</b>			
Achats de marchandises				Ventes de marchandises			
Variation des stocks marchandises (a)				Production vendue :		813 733,92	766 143,52
Achat d'approvisionnements				- biens			
Variation de stocks approvisionnements (a)				- travaux, études et services		813 733,92	766 143,52
Achats non stockés		498 244,39	667 041,15	Production stockée (b) :			
Services extérieurs		248 387,83	331 011,61	- en cours de production de biens			
Autres charges externes		234 020,11	249 246,06	- en cours de production de services			
Impôts, taxes et versements assimilés		3 280,35	6 303,63	- produits			
Rémunération du personnel		137 236,53	240 662,46	Production immobilisée			
Charges sociales		52 992,63	91 986,44	Subventions d'exploitation :		246 285,63	190 234,84
Dotation aux amortissements et dépréciations		907 513,63	946 392,85	- Etat			
Dotation aux provisions				- Autres		246 285,63	190 234,84
Autres charges		132 078,57	207 546,63	Autres produits (2)		553 655,42	993 252,69
<b>CHARGES FINANCIERES</b>		214,66	100,11	<b>PRODUITS FINANCIERS (2)</b>		491,36	35,66
<b>TOTAL I</b>		2 213 968,70	2 740 290,94	<b>TOTAL I</b>		1 614 166,33	1 949 666,71
<b>CHARGES EXCEPTIONNELLES (II)</b>		23 364,10	807,43	<b>PRODUITS EXCEPTIONNELS (2) (II)</b>			
<b>Impôts sur les bénéfices (III)</b>							
<b>Total des charges (I+II+III)</b>		2 237 332,80	2 741 098,37	<b>Total des produits (I+II)</b>		1 614 166,33	1 949 666,71
<b>Solde créditeur : Bénéfice</b>				<b>Solde débiteur : Perte</b>		623 166,47	791 431,66
<b>TOTAL GENERAL</b>		2 237 332,80	2 741 098,37	<b>TOTAL GENERAL</b>		2 237 332,80	2 741 098,37
(1) Dont charges afférentes à des exercices antérieurs.				(1) Dont produits afférents à des exercices antérieurs.			
				(2) Dont reprises sur amortissements et provisions.			

(a) Stock initial moins stock final : montant de la variation en moins précédé du signe (-).

(b) Stock final moins stock initial : montant de la variation en moins précédé du signe (-).

# Compte financier de l'exercice 2015

**SAIC**

<b>BILAN</b>
--------------

**BILAN COMPTABLE**  
**(Avant r partition)**  
**EXERCICE 2015**



Etablissement université		<b>Système abrégé</b> <b>BILAN COMPTABLE</b> <b>(Avant répartition)</b>			Date	04.02.2016	
Année 2015					Heure	09:58:13	
Période 01 à 15					Page	143	
ACTIF	Exercice 2015			Exercice 2014	PASSIF	Exercice 2015	Exercice 2014
	Brut	Amortissement dépréciations (à déduire)	Net	Net			
<b>ACTIF IMMOBILISE</b>					<b>CAPITAUX PROPRES</b>		
Immobilisations incorporelles	540 009,34	-483 735,35	56 273,99	95 524,79	Financements de l'actif - Etat	3 959 957,61	4 132 883,26
Immobilisations corporelles :	22 254 583,55	-4 372 180,79	17 882 402,76	18 667 488,36	Dotation et affectation		
- Terrains					Fonds propres		
- Constructions	20 449 187,41	-3 410 993,11	17 038 194,30	17 720 462,10	Dons et legs en capital		
- Autres	1 805 396,14	-961 187,68	844 208,46	947 026,26	Autres		
Immobilisations financières (1)					Réserves		
					Report à nouveau (a)	-1 834 141,77	-1 042 710,11
					Résultat de l'exercice [bénéf ou perte] (b)	-623 166,47	-791 431,66
					<b>Sous-total : Situation Nette</b>	1 502 649,37	2 298 741,49
					Financements - autres que Etat (av. 2013 : sub inv)	11 365 172,47	12 996 967,52
<b>TOTAL I</b>	22 794 592,89	-4 855 916,14	17 938 676,75	18 763 013,15	<b>TOTAL I</b>	12 867 821,84	15 295 709,01
<b>ACTIF CIRCULANT</b>					Provisions pour risques		
Stocks et en-cours mat prem. et mar					Provisions pour charges		
En cours de production (biens et services)					<b>TOTAL II</b>		
Avances et acomptes versés sur commandes					<b>DETTES (1)</b>		
Créances :	531 990,30	-3 908,74	528 081,56	1 329 515,53	Dettes financières (2)	5 554 431,22	3 554 254,28
- d'exploitation (1)	531 990,30	-3 908,74	528 081,56	438 794,63	Dettes d'exploitation	545 622,41	652 818,78
- diverses				890 720,90	Dettes diverses	8 741,75	21 715,99
Valeurs mobilières de placement					Produits constatés d'avance	383 717,55	655 111,20
Disponibilités (autres que caisse)	822 194,36		822 194,36		<b>TOTAL III</b>	6 492 512,93	4 883 900,25
Charges constatées d'avance (1)	71 382,10		71 382,10	87 080,58	<i>ECARTS DE CONVERSION - PASSIF (1)(IV)</i>		
<b>TOTAL II</b>	1 425 566,76	-3 908,74	1 421 658,02	1 416 596,11			
<i>Charges à répartir sur plusieurs exercices (III)</i>							
<i>Primes de remboursement des emprunts (IV)</i>							
<i>Ecarts de conversion - Actif (V)</i>							
<b>TOTAL GENERAL (I+II+III+IV+V)</b>	24 220 159,65	-4 859 824,88	19 360 334,77	20 179 609,26	<b>TOTAL GENERAL (I+II+III+IV)</b>	19 360 334,77	20 179 609,26
(1) Dont à plus d'un an					(1) Dont à plus d'un an		
					Dont à moins d'un an		
					(2) Dont concours bancaires courants et soldes créditeurs de banques		

(a) Montant précédé du signe (-) lorsqu'il s'agit de pertes reportées.  
(b) Montant précédé du signe (-) lorsqu'il s'agit d'une perte.

Compte financier de l'exercice 2015

**UNIVERSITE**

**CADRE 1 : BALANCE DEFINITIVE**

## **CADRE 1 : BALANCE DEFINITIVE**

**EXERCICE 2015**







Etablissement université		<b>CADRE 1 : BALANCE DEFINITIVE</b>					Date	04.02.2016	
Année 2015							Heure	10:08:37	
Période 01 à 16				Page	148				
Numéros et libellés des bilans	Débits Bilan d'entrée	Débits Opérations de l'exercice	Débits Total	Crédits Bilan d'entrée	Crédits Opérations de l'exercice	Crédits Total	Soldes Montant débit	Soldes Montant crédit	
com									
13915000-Subv équip inscrite cpt résultat autres coll P EP	0,00	0,00	0,00	0,00	0,00	0,00	0,00	0,00	
13916000-Subvention équipement inscrite au cpt résultat UE	0,00	0,00	0,00	0,00	0,00	0,00	0,00	0,00	
13917100-Subv équip inscrite cpt résultat ANR invest avenir	0,00	0,00	0,00	0,00	0,00	0,00	0,00	0,00	
13918000-Subv d'équipement inscrite cpt résultat autres	0,00	0,00	0,00	0,00	0,00	0,00	0,00	0,00	
Sous total sur 13	29 609 155,28	16 425 698,42	46 034 853,70	53 689 052,07	14 040 432,34	67 729 484,41	30 870 005,69	52 564 636,40	
15110000-Provisions pour litiges	0,00	116 906,02	116 906,02	81 453,01	73 553,01	155 006,02	0,00	38 100,00	
15180000-Autres provisions risques	0,00	38 470,97	38 470,97	38 470,97	102 421,63	140 892,60	0,00	102 421,63	
15820000-Provisions pour CET	0,00	46 907,67	46 907,67	287 770,21	93 815,34	381 585,55	0,00	334 677,88	
15830000-Provisions pour CET charges sociales et fiscales	0,00	32 835,37	32 835,37	203 021,88	65 670,74	268 692,62	0,00	235 857,25	
Sous total sur 15	0,00	235 120,03	235 120,03	610 716,07	335 460,72	946 176,79	0,00	711 056,76	
16780000-Autres emprunt et dettes assortis de cond partic	0,00	0,00	0,00	0,00	0,00	0,00	0,00	0,00	
Sous total sur 16	0,00	0,00	0,00	0,00	0,00	0,00	0,00	0,00	
18100000-Comptes de liaison	0,00	132 890,88	132 890,88	0,00	132 890,88	132 890,88	0,00	0,00	
18510000-Opération de trésorerie SAIC	3 554 254,28	6 828 164,74	10 382 419,02	3 554 254,28	6 828 164,74	10 382 419,02	4 732 236,86	4 732 236,86	
18560000-Opération de trésorerie Autres	0,00	0,00	0,00	0,00	0,00	0,00	0,00	0,00	
18600000-Biens prestations de services échangés (charges)	0,00	66 238,44	66 238,44	0,00	66 238,44	66 238,44	0,00	0,00	
18700000-Biens prestations de services échangés (produits)	0,00	66 307,44	66 307,44	0,00	66 307,44	66 307,44	0,00	0,00	
Sous total sur 18	3 554 254,28	7 093 601,50	10 647 855,78	3 554 254,28	7 093 601,50	10 647 855,78	4 732 236,86	4 732 236,86	

Etablissement université		CADRE 1 : BALANCE DEFINITIVE					Date	04.02.2016	
Année 2015							Heure	10:08:37	
Période 01 à 16							Page	149	
Numéros et libellés des bilans	Débits Bilan d'entrée	Débits Opérations de l'exercice	Débits Total	Crédits Bilan d'entrée	Crédits Opérations de l'exercice	Crédits Total	Soldes Montant débit	Soldes Montant crédit	
20531000-Logiciels acquis ou sous traités	1 724 319,01	473 545,50	2 197 864,51	0,00	637 179,60	637 179,60	1 560 684,91	0,00	
20532000-Logiciels créés	46 560,28	0,00	46 560,28	0,00	0,00	0,00	46 560,28	0,00	
20580000-Autres concessions droits similaires, brevets, #	548 937,38	0,00	548 937,38	0,00	0,00	0,00	548 937,38	0,00	
Sous total sur 20	2 319 816,67	473 545,50	2 793 362,17	0,00	637 179,60	637 179,60	2 156 182,57	0,00	
21127000-Terrains aménagés Acquis	1,00	0,00	1,00	0,00	0,00	0,00	1,00	0,00	
21256000-Agencts, amgts terrains bâtis reçus en dot en aff	0,00	19 371,00	19 371,00	0,00	0,00	0,00	19 371,00	0,00	
21257000-Agencts, amgts terrains bâtis Acquis	0,00	51 578,40	51 578,40	0,00	51 578,40	51 578,40	0,00	0,00	
21316000-Bâtiments affectés ou remis en dotation	97 624 000,00	43 496 690,64	141 120 690,64	0,00	10 386 401,11	10 386 401,11	130 734 289,53	0,00	
21317000-Constructions bâtiments acquis	2 188 604,00	3 362 318,87	5 550 922,87	0,00	15 099,25	15 099,25	5 535 823,62	0,00	
21318000-Autres bâtiments	4 204 517,89	5 897,04	4 210 414,93	0,00	2 948,52	2 948,52	4 207 466,41	0,00	
21356000-Inst gcales, agencents, aménagts constr aff dot	1 599 978,50	0,00	1 599 978,50	0,00	0,00	0,00	1 599 978,50	0,00	
21357000-Inst gcales, agencents, aménagts constr acquis	1 924 613,62	751 801,05	2 676 414,67	0,00	481 810,45	481 810,45	2 194 604,22	0,00	
21358000-Inst gcales, agencents, aménagts constr autres	3 531 305,46	0,00	3 531 305,46	0,00	0,00	0,00	3 531 305,46	0,00	
21417000-Bâtiments sur sol d'autrui acquis	20 445 873,41	0,00	20 445 873,41	0,00	0,00	0,00	20 445 873,41	0,00	
21517000-Installations techniques complexes acquises	588 174,94	1 087 072,39	1 675 247,33	0,00	425 109,43	425 109,43	1 250 137,90	0,00	
21537000-Matériel scientifique	29 572 252,09	15 866 285,43	45 438 537,52	0,00	13 309 826,38	13 309 826,38	32 128 711,14	0,00	



Etablissement université		CADRE 1 : BALANCE DEFINITIVE					Date	04.02.2016	
Année 2015							Heure	10:08:37	
Période 01 à 16				Page	150				
Numéros et libellés des bilans	Débits Bilan d'entrée	Débits Opérations de l'exercice	Débits Total	Crédits Bilan d'entrée	Crédits Opérations de l'exercice	Crédits Total	Soldes Montant débit	Soldes Montant crédit	
acquis									
21538000-Autres matériels scientifiques	95 524,80	0,00	95 524,80	0,00	0,00	0,00	95 524,80	0,00	
21557000-Outillage acquis	67 502,30	8 239,08	75 741,38	0,00	5 492,72	5 492,72	70 248,66	0,00	
21558000-Autres outillages	42 356,14	1 064,44	43 420,58	0,00	2 128,88	2 128,88	41 291,70	0,00	
21567000-Matériel d'enseignement acquis	1 459 676,52	28 447,69	1 488 124,21	0,00	71 987,76	71 987,76	1 416 136,45	0,00	
21568000-Autres matériels d'enseignement	77 542,86	0,00	77 542,86	0,00	6 458,40	6 458,40	71 084,46	0,00	
21577000-Agencents aménagnts mat outillage acquis	1 007 768,48	754,32	1 008 522,80	0,00	3 296,66	3 296,66	1 005 226,14	0,00	
21578000-Autres Agencents aménagnts mat outillage	82 141,83	0,00	82 141,83	0,00	1 963,81	1 963,81	80 178,02	0,00	
21617000-Collections documentation acquises	7 513,52	0,00	7 513,52	0,00	0,00	0,00	7 513,52	0,00	
21618000-Collections documentation Autres	3 095,26	0,00	3 095,26	0,00	3 095,26	3 095,26	0,00	0,00	
21647000-Collections litt scient artist acquis	124 005,68	0,00	124 005,68	0,00	0,00	0,00	124 005,68	0,00	
21817000-Inst grales, agencents, aménagnts divers acquis	1 000 656,85	0,00	1 000 656,85	0,00	11 232,26	11 232,26	989 424,59	0,00	
21818000-Inst grales, agencents, aménagnts autres	299 771,70	0,00	299 771,70	0,00	0,00	0,00	299 771,70	0,00	
21827000-Matériel de transport acquis	544 034,64	128 297,67	672 332,31	0,00	114 620,16	114 620,16	557 712,15	0,00	
21837000-Matériel de bureau acquis	428 334,19	48 813,51	477 147,70	0,00	110 408,49	110 408,49	366 739,21	0,00	
21838000-Autre matériel de bureau	34 072,88	0,00	34 072,88	0,00	4 535,48	4 535,48	29 537,40	0,00	
21847000-Mobilier acquis	2 013 818,37	357 471,49	2 371 289,86	0,00	233 967,80	233 967,80	2 137 322,06	0,00	

Etablissement université		<b>CADRE 1 : BALANCE DEFINITIVE</b>					Date	04.02.2016	
Année 2015							Heure	10:08:37	
Période 01 à 16				Page	151				
Numéros et libellés des bilans	Débits Bilan d'entrée	Débits Opérations de l'exercice	Débits Total	Crédits Bilan d'entrée	Crédits Opérations de l'exercice	Crédits Total	Soldes Montant débit	Soldes Montant crédit	
21848000-Autre mobilier	58 950,03	0,00	58 950,03	0,00	0,00	0,00	58 950,03	0,00	
21876000-Matériel informatique affecté ou remis en dotation	0,00	0,00	0,00	0,00	0,00	0,00	0,00	0,00	
21877000-Matériel informatique acquis	11 211 858,05	5 830 432,23	17 042 290,28	0,00	5 405 764,48	5 405 764,48	11 636 525,80	0,00	
21878000-Autre matériel informatique	1 382 952,76	21 461,32	1 404 414,08	0,00	68 934,89	68 934,89	1 335 479,19	0,00	
21887000-Matériels divers acquis	9 023 466,22	2 207 170,27	11 230 636,49	0,00	1 999 918,26	1 999 918,26	9 230 718,23	0,00	
21888000-Autres matériels divers	460 552,98	0,00	460 552,98	0,00	0,00	0,00	460 552,98	0,00	
Sous total sur 21	191 104 916,97	73 273 166,84	264 378 083,81	0,00	32 716 578,85	32 716 578,85	231 661 504,96	0,00	
23120000-Immobilisation en cours Terrains	0,00	16 337,40	16 337,40	0,00	16 337,40	16 337,40	0,00	0,00	
23130000-Immobilisation en cours Constructions	723 829,91	15 492 536,50	16 216 366,41	0,00	15 197 201,97	15 197 201,97	1 019 164,44	0,00	
23140000-Immo en cours Constructions sur sol d'autrui	0,00	0,00	0,00	0,00	0,00	0,00	0,00	0,00	
23150000-Immo en cours Instal tech, matériel et outillage	0,00	26 399,04	26 399,04	0,00	26 399,04	26 399,04	0,00	0,00	
23180000-Immo en cours Autres immobilisations corporelles	344 914,01	674 821,17	1 019 735,18	0,00	959 615,18	959 615,18	60 120,00	0,00	
23251000-Immobilisation en cours Logiciels sous traités	0,00	0,00	0,00	0,00	0,00	0,00	0,00	0,00	
23815000-Avances versées sur cdes Instal tech mat outillage	0,00	0,00	0,00	0,00	0,00	0,00	0,00	0,00	
Sous total sur 23	1 068 743,92	16 210 094,11	17 278 838,03	0,00	16 199 553,59	16 199 553,59	1 079 284,44	0,00	
27110000-Actions	203,91	0,00	203,91	0,00	0,00	0,00	203,91	0,00	
27510000-Dépôts	450,00	10,00	460,00	0,00	10,00	10,00	450,00	0,00	
27550000-Cautions	1 563,80	275,00	1 838,80	0,00	628,80	628,80	1 210,00	0,00	
Sous total sur 27	2 217,71	285,00	2 502,71	0,00	638,80	638,80	1 863,91	0,00	

Etablissement université		<b>CADRE 1 : BALANCE DEFINITIVE</b>					Date	04.02.2016	
Année 2015							Heure	10:08:37	
Période 01 à 16							Page	152	
Numéros et libellés des bilans	Débits Bilan d'entrée	Débits Opérations de l'exercice	Débits Total	Crédits Bilan d'entrée	Crédits Opérations de l'exercice	Crédits Total	Soldes Montant débit	Soldes Montant crédit	
28053100-Amortissement logiciels acquis ou sous traités	0,00	242 599,77	242 599,77	1 589 608,92	83 715,75	1 673 324,67	0,00	1 430 724,90	
28053200-Amortissement logiciels créés	0,00	0,00	0,00	46 560,28	0,00	46 560,28	0,00	46 560,28	
28058000-Amortissements autres concess°, brevets, licences#	0,00	0,00	0,00	442 402,34	47 726,94	490 129,28	0,00	490 129,28	
28125600-Amt Agencts amgts terrains bâtis reçus en dot aff	0,00	0,00	0,00	0,00	58,38	58,38	0,00	58,38	
28131600-Amt Bâtiments affectés ou remis en dotation	0,00	0,00	0,00	34 753 351,74	4 134 716,44	38 888 068,18	0,00	38 888 068,18	
28131700-Amortissement Bâtiments acquis	0,00	0,00	0,00	687 772,22	127 454,80	815 227,02	0,00	815 227,02	
28131800-Amortissement Autres bâtiments	0,00	0,00	0,00	862 731,93	141 472,48	1 004 204,41	0,00	1 004 204,41	
28135600-Amortissement Inst grales agencts améngts aff dot	0,00	0,00	0,00	492 724,43	53 330,19	546 054,62	0,00	546 054,62	
28135700-Amortissement Inst grales agencents améngts acquis	0,00	0,00	0,00	71 696,33	68 741,42	140 437,75	0,00	140 437,75	
28135800-Amortissement Inst grales agencents améngts autres	0,00	0,00	0,00	575 368,98	177 726,02	753 095,00	0,00	753 095,00	
28141700-Amortissement Bâtiments sur sol d'autrui acquis	0,00	0,00	0,00	2 728 048,44	682 102,10	3 410 150,54	0,00	3 410 150,54	
28151700-Amortissemt Installations tech complexes acquises	0,00	95,60	95,60	95 183,38	94 414,14	189 597,52	0,00	189 501,92	
28153700-Amortissement Matériel scientifique acquis	0,00	789 521,35	789 521,35	17 723 100,60	2 496 937,52	20 220 038,12	0,00	19 430 516,77	
28153800-Amortissement Autres matériels scientifiques	0,00	10,74	10,74	95 421,96	113,58	95 535,54	0,00	95 524,80	
28155700-Amortissement	0,00	30,59	30,59	45 221,28	4 098,26	49 319,54	0,00	49 288,95	

Etablissement université		<b>CADRE 1 : BALANCE DEFINITIVE</b>					Date	04.02.2016	
Année 2015							Heure	10:08:37	
Période 01 à 16							Page	153	
Numéros et libellés des bilans	Débits Bilan d'entrée	Débits Opérations de l'exercice	Débits Total	Crédits Bilan d'entrée	Crédits Opérations de l'exercice	Crédits Total	Soldes Montant débit	Soldes Montant crédit	
Outillage acquis									
28155800-Amortissement Autres outillages	0,00	2 160,02	2 160,02	42 079,95	1 371,77	43 451,72	0,00	41 291,70	
28156700-Amortissement Matériel d'enseignement acquis	0,00	57 633,19	57 633,19	1 178 691,82	95 993,26	1 274 685,08	0,00	1 217 051,89	
28156800-Amortissement Autres matériels d'enseignement	0,00	6 459,13	6 459,13	77 537,17	6,42	77 543,59	0,00	71 084,46	
28157700-Amortiss Agencents aménagnts mat outillage acquis	0,00	3 831,31	3 831,31	943 335,21	24 635,83	967 971,04	0,00	964 139,73	
28157800-Amortis Autres Agencents aménagnts mat outillage	0,00	1 967,63	1 967,63	75 316,00	1 750,30	77 066,30	0,00	75 098,67	
28161000-Amortissement Collections de documentation	0,00	3 095,26	3 095,26	6 071,69	751,36	6 823,05	0,00	3 727,79	
28181700-Amt Inst gcales agencents aménagnts div acquis	0,00	12 425,61	12 425,61	938 490,96	23 161,38	961 652,34	0,00	949 226,73	
28181800-Amt Inst gcales, agencents, aménagnts autres	0,00	218,13	218,13	289 737,28	3 269,75	293 007,03	0,00	292 788,90	
28182700-Amt Matériel de transport acquis	0,00	27 286,10	27 286,10	490 329,87	42 806,19	533 136,06	0,00	505 849,96	
28183700-Amortissement Matériel de bureau acquis	0,00	81 840,99	81 840,99	395 131,66	21 324,86	416 456,52	0,00	334 615,53	
28183800-Amortissement Autre matériel de bureau	0,00	4 594,18	4 594,18	33 117,85	682,94	33 800,79	0,00	29 206,61	
28184700-Amortissement Mobilier acquis	0,00	3 542,63	3 542,63	1 059 812,32	158 957,49	1 218 769,81	0,00	1 215 227,18	
28184800-Amortissement Autre mobilier	0,00	0,00	0,00	58 950,03	0,00	58 950,03	0,00	58 950,03	
28187700-Amortissement Matériel informatique acquis	0,00	1 034 336,75	1 034 336,75	8 775 556,82	1 067 771,64	9 843 328,46	0,00	8 808 991,71	
28187800-Amortissement Autre matériel informatique	0,00	68 993,56	68 993,56	1 211 759,14	100 613,56	1 312 372,70	0,00	1 243 379,14	

Etablissement université		<b>CADRE 1 : BALANCE DEFINITIVE</b>					Date	04.02.2016	
Année 2015							Heure	10:08:37	
Période 01 à 16							Page	154	
Numéros et libellés des bilans	Débits Bilan d'entrée	Débits Opérations de l'exercice	Débits Total	Crédits Bilan d'entrée	Crédits Opérations de l'exercice	Crédits Total	Soldes Montant débit	Soldes Montant crédit	
28188700-Amortissement Matériels divers acquis	0,00	279 419,78	279 419,78	7 098 410,51	433 300,02	7 531 710,53	0,00	7 252 290,75	
28188800-Amortissement Autres matériels divers	0,00	329,39	329,39	456 788,97	2 907,91	459 696,88	0,00	459 367,49	
28431600-Amt neut Bâtiments affectés ou remis en dotation	0,00	0,00	0,00	0,00	0,00	0,00	0,00	0,00	
28435600-Amt neut Inst grales, agencents, aménagts aff dot	0,00	0,00	0,00	0,00	0,00	0,00	0,00	0,00	
Sous total sur 28	0,00	2 620 391,71	2 620 391,71	83 340 310,08	10 091 912,70	93 432 222,78	0,00	90 811 831,07	
40110000-Fournisseurs	0,00	26 786 484,28	26 786 484,28	1 194 282,96	26 421 938,39	27 616 221,35	0,00	829 737,07	
40410000-Fournisseurs achats d'immobilisations	0,00	12 677 811,33	12 677 811,33	759 248,83	12 647 086,79	13 406 335,62	0,00	728 524,29	
40470000-Fournisseurs immo Retenues garantie et oppositions	0,00	8 537,92	8 537,92	5 955,91	16 572,23	22 528,14	0,00	13 990,22	
40810000-Fournisseurs Achats biens ou prestations services	0,00	41 508 369,51	41 508 369,51	1 277 425,00	41 462 240,29	42 739 665,29	0,00	1 231 295,78	
40840000-Fournisseurs Achats d'immobilisations	0,00	22 649 490,46	22 649 490,46	124 041,15	22 564 018,61	22 688 059,76	0,00	38 569,30	
40911000-Avances versées sur commandes	79 976,33	110 671,29	190 647,62	0,00	174 366,71	174 366,71	16 280,91	0,00	
Sous total sur 40	79 976,33	103 741 364,79	103 821 341,12	3 360 953,85	103 286 223,02	106 647 176,87	16 280,91	2 842 116,66	
41110000-Clients	1 627 729,00	8 706 251,70	10 333 980,70	0,00	8 910 304,40	8 910 304,40	1 423 676,30	0,00	
41200000-Étudiants	0,00	0,00	0,00	0,00	0,00	0,00	0,00	0,00	
41600000-Clients douteux ou litigieux	86 466,44	71 084,11	157 550,55	0,00	151 915,92	151 915,92	5 634,63	0,00	
41800000-Clients et usagers Produits non encore facturés	448 190,59	2 777 675,31	3 225 865,90	0,00	448 190,59	448 190,59	2 777 675,31	0,00	
41920000-Étudiants avances et acomptes reçus	0,00	600,00	600,00	0,00	600,00	600,00	0,00	0,00	
Sous total sur 41	2 162 386,03	11 555 611,12	13 717 997,15	0,00	9 511 010,91	9 511 010,91	4 206 986,24	0,00	

Etablissement université		<b>CADRE 1 : BALANCE DEFINITIVE</b>					Date	04.02.2016	
Année 2015							Heure	10:08:37	
Période 01 à 16				Page	155				
Numéros et libellés des bilans	Débits Bilan d'entrée	Débits Opérations de l'exercice	Débits Total	Crédits Bilan d'entrée	Crédits Opérations de l'exercice	Crédits Total	Soldes Montant débit	Soldes Montant crédit	
42100000-Personnel Rémunérations dues	0,00	113 665 397,97	113 665 397,97	0,00	113 665 397,97	113 665 397,97	0,00	0,00	
42500000-Personnel Avances et acomptes	0,00	0,00	0,00	0,00	0,00	0,00	0,00	0,00	
42820000-Dettes provisionnées pour congés payés	0,00	2 443 478,42	2 443 478,42	380 102,09	2 464 814,46	2 844 916,55	0,00	401 438,13	
42860000-Autres charges à payer	0,00	1 524 956,36	1 524 956,36	1 515 661,13	1 928 766,35	3 444 427,48	0,00	1 919 471,12	
Sous total sur 42	0,00	117 633 832,75	117 633 832,75	1 895 763,22	118 058 978,78	119 954 742,00	0,00	2 320 909,25	
43820000-Charges sociales sur congés à payer	0,00	1 702 272,59	1 702 272,59	268 162,05	1 715 117,23	1 983 279,28	0,00	281 006,69	
43860000-Autres charges à payer	0,00	1 243 140,72	1 243 140,72	1 239 236,72	1 078 943,47	2 318 180,19	0,00	1 075 039,47	
Sous total sur 43	0,00	2 945 413,31	2 945 413,31	1 507 398,77	2 794 060,70	4 301 459,47	0,00	1 356 046,16	
44110000-Subventions d'investissement	3 105 204,48	3 525 197,28	6 630 401,76	0,00	5 041 736,47	5 041 736,47	1 588 665,29	0,00	
44170000-Subventions d'exploitation	3 687 063,19	191 030 212,12	194 717 275,31	0,00	192 566 817,21	192 566 817,21	2 150 458,10	0,00	
44520000-TVA due intra communautaire	0,00	74 547,83	74 547,83	0,00	74 547,83	74 547,83	0,00	0,00	
44550000-TVA à décaisser	0,00	145 237,42	145 237,42	26 014,00	119 223,42	145 237,42	0,00	0,00	
44562100-TVA sur immobilisations France	0,00	159 976,54	159 976,54	0,00	159 976,54	159 976,54	0,00	0,00	
44562200-TVA sur immobilisations intra communautaire	0,00	8 283,67	8 283,67	0,00	8 283,67	8 283,67	0,00	0,00	
44566100-Tva deductible sur biens et services france	0,00	376 876,98	376 876,98	0,00	376 876,98	376 876,98	0,00	0,00	
44566200-TVA autres biens et services intra communautaire	0,00	9 322,63	9 322,63	0,00	9 322,63	9 322,63	0,00	0,00	
44570000-TVA collectée par l'établissement	0,00	154 255,91	154 255,91	0,00	154 255,91	154 255,91	0,00	0,00	
44583000-TVA à régulariser	7 406,00	400 510,20	407 916,20	0,00	237 907,20	237 907,20	170 009,00	0,00	

Etablissement université		<b>CADRE 1 : BALANCE DEFINITIVE</b>					Date	04.02.2016	
Année 2015							Heure	10:08:37	
Période 01 à 16				Page	156				
Numéros et libellés des bilans	Débits Bilan d'entrée	Débits Opérations de l'exercice	Débits Total	Crédits Bilan d'entrée	Crédits Opérations de l'exercice	Crédits Total	Soldes Montant débit	Soldes Montant crédit	
Remboursement de TVA demandé									
44584000-TVA à régulariser TVA récupérée d'avance	0,00	0,00	0,00	0,00	0,00	0,00	0,00	0,00	
44586000-TVA à régulariser TVA sur factures non parvenues	0,00	63 889,76	63 889,76	0,00	0,00	0,00	63 889,76	0,00	
44871000-Subventions d'investissement à recevoir	0,00	129 929,59	129 929,59	0,00	0,00	0,00	129 929,59	0,00	
Sous total sur 44	6 799 673,67	196 078 239,93	202 877 913,60	26 014,00	198 748 947,86	198 774 961,86	4 102 951,74	0,00	
46320000-Ordres de recettes à recouvrer Hors exploitation	0,00	311 911,91	311 911,91	0,00	311 911,91	311 911,91	0,00	0,00	
46630000-Virements à réimputer	0,00	27 978,55	27 978,55	2 878,00	26 477,45	29 355,45	0,00	1 376,90	
46640000-Excédents de versement à rembourser	0,00	70 399,54	70 399,54	24 519,63	60 927,31	85 446,94	0,00	15 047,40	
46710000-Autres comptes créditeurs	0,00	2 331 453,70	2 331 453,70	48 854,00	2 325 453,70	2 374 307,70	0,00	42 854,00	
46740000-Taxe d'apprentissage	0,00	769 561,44	769 561,44	0,00	769 561,44	769 561,44	0,00	0,00	
Sous total sur 46	0,00	3 511 305,14	3 511 305,14	76 251,63	3 494 331,81	3 570 583,44	0,00	59 278,30	
47132000-Droits de scolarité et redevances au comptant	0,00	393 996,20	393 996,20	0,00	393 996,20	393 996,20	0,00	0,00	
47138000-Arecettes perçues avant émission des titres autres	0,00	22 981 139,83	22 981 139,83	0,00	22 981 139,83	22 981 139,83	0,00	0,00	
47150000-Recettes des régisseurs à vérifier	0,00	5 050 739,42	5 050 739,42	0,00	5 050 739,42	5 050 739,42	0,00	0,00	
47180000-Autres recettes à classer	0,00	64 981 019,98	64 981 019,98	10 528,41	65 242 099,75	65 252 628,16	0,00	271 608,18	
47210000-Dépenses payées avant ordonnancement	2 137,75	116 713 992,09	116 716 129,84	0,00	116 713 767,71	116 713 767,71	2 362,13	0,00	
47250000-Dépenses des régisseurs à vérifier	0,00	10 699,69	10 699,69	0,00	10 699,69	10 699,69	0,00	0,00	
47280000-Autres dépenses à	0,00	4 395,36	4 395,36	0,00	4 395,36	4 395,36	0,00	0,00	





Etablissement université		<b>CADRE 1 : BALANCE DEFINITIVE</b>					Date	04.02.2016	
Année 2015							Heure	10:08:37	
Période 01 à 16				Page	158				
Numéros et libellés des bilans	Débits Bilan d'entrée	Débits Opérations de l'exercice	Débits Total	Crédits Bilan d'entrée	Crédits Opérations de l'exercice	Crédits Total	Soldes Montant débit	Soldes Montant crédit	
Sous total sur 54	40,00	27 155,17	27 195,17	0,00	27 195,17	27 195,17	0,00	0,00	
58500000-Virements internes de fonds	0,00	238 790,20	238 790,20	0,00	238 790,20	238 790,20	0,00	0,00	
Sous total sur 58	0,00	238 790,20	238 790,20	0,00	238 790,20	238 790,20	0,00	0,00	
60611000-Électricité	0,00	1 340 268,87	1 340 268,87	0,00	1 340 268,87	1 340 268,87	0,00	0,00	
60612000-Carburants et lubrifiants	0,00	41 509,07	41 509,07	0,00	41 509,07	41 509,07	0,00	0,00	
60613000-Gaz	0,00	903 375,61	903 375,61	0,00	903 375,61	903 375,61	0,00	0,00	
60617000-Eau	0,00	117 119,97	117 119,97	0,00	117 119,97	117 119,97	0,00	0,00	
60620000-Acquisition de papier	0,00	76 703,90	76 703,90	0,00	76 703,90	76 703,90	0,00	0,00	
60630000-Fournitures d'entretien et de petit équipement	0,00	1 028 300,47	1 028 300,47	0,00	1 028 300,47	1 028 300,47	0,00	0,00	
60640000-Fournitures administratives	0,00	186 714,12	186 714,12	0,00	186 714,12	186 714,12	0,00	0,00	
60650000-Linge, vêtements de travail	0,00	19 781,18	19 781,18	0,00	19 781,18	19 781,18	0,00	0,00	
60670000-Fournitures matériels d'enseignant et rech non immo	0,00	1 591 466,70	1 591 466,70	0,00	1 591 466,70	1 591 466,70	0,00	0,00	
60680000-Autres matières et fournitures non stockées	0,00	132 915,06	132 915,06	0,00	132 915,06	132 915,06	0,00	0,00	
60800000-Frais accessoires d'achat	0,00	119,00	119,00	0,00	119,00	119,00	0,00	0,00	
Sous total sur 60	0,00	5 438 273,95	5 438 273,95	0,00	5 438 273,95	5 438 273,95	0,00	0,00	
61320000-Locations immobilières	0,00	393 935,39	393 935,39	0,00	393 935,39	393 935,39	0,00	0,00	
61350000-Locations mobilières	0,00	499 745,87	499 745,87	0,00	499 745,87	499 745,87	0,00	0,00	
61400000-Charges locatives et de copropriété	0,00	118 668,34	118 668,34	0,00	118 668,34	118 668,34	0,00	0,00	
61520000-Entretien et réparation sur biens immobiliers	0,00	1 576 729,37	1 576 729,37	0,00	1 576 729,37	1 576 729,37	0,00	0,00	

Etablissement université		<b>CADRE 1 : BALANCE DEFINITIVE</b>					Date	04.02.2016	
Année 2015							Heure	10:08:37	
Période 01 à 16				Page	159				
Numéros et libellés des bilans	Débits Bilan d'entrée	Débits Opérations de l'exercice	Débits Total	Crédits Bilan d'entrée	Crédits Opérations de l'exercice	Crédits Total	Soldes Montant débit	Soldes Montant crédit	
61550000-Entretien et réparation sur biens mobiliers	0,00	562 758,38	562 758,38	0,00	562 758,38	562 758,38	0,00	0,00	
61560000-Entretien et réparation maintenance	0,00	1 030 931,66	1 030 931,66	0,00	1 030 931,66	1 030 931,66	0,00	0,00	
61610000-Primes d'assurance Multirisques	0,00	175 130,75	175 130,75	0,00	175 130,75	175 130,75	0,00	0,00	
61620000-Assurance obligatoire dommage construction	0,00	82 957,59	82 957,59	0,00	82 957,59	82 957,59	0,00	0,00	
61680000-Autres assurances	0,00	2 602,74	2 602,74	0,00	2 602,74	2 602,74	0,00	0,00	
61700000-Études et recherches	0,00	188 707,41	188 707,41	0,00	188 707,41	188 707,41	0,00	0,00	
61831100-Documentation tech et biblio abonnements Français	0,00	591 980,19	591 980,19	0,00	591 980,19	591 980,19	0,00	0,00	
61832100-Documentation tech et biblio ouvrages Français	0,00	464 409,51	464 409,51	0,00	464 409,51	464 409,51	0,00	0,00	
61833100-Documentation tech biblio ouvrages électr Français	0,00	165 408,23	165 408,23	0,00	165 408,23	165 408,23	0,00	0,00	
61840000-Reprographie	0,00	91 282,36	91 282,36	0,00	91 282,36	91 282,36	0,00	0,00	
61850000-Frais de colloques, séminaires, conférences	0,00	179 758,96	179 758,96	0,00	179 758,96	179 758,96	0,00	0,00	
Sous total sur 61	0,00	6 125 006,75	6 125 006,75	0,00	6 125 006,75	6 125 006,75	0,00	0,00	
62140000-Personnel détaché ou prêté	0,00	229 306,75	229 306,75	0,00	229 306,75	229 306,75	0,00	0,00	
62260000-Honoraires	0,00	210 251,81	210 251,81	0,00	210 251,81	210 251,81	0,00	0,00	
62270000-Frais d'actes et de contentieux	0,00	233,90	233,90	0,00	233,90	233,90	0,00	0,00	
62280000-Rémun intermédiaires et honoraires divers	0,00	72 055,86	72 055,86	0,00	72 055,86	72 055,86	0,00	0,00	
62310000-Annonces et insertions	0,00	44 626,16	44 626,16	0,00	44 626,16	44 626,16	0,00	0,00	
62330000-Foires et expositions	0,00	83 318,79	83 318,79	0,00	83 318,79	83 318,79	0,00	0,00	
62370000-Publications	0,00	115 153,41	115 153,41	0,00	115 153,41	115 153,41	0,00	0,00	
62380000-Publicité publications	0,00	348 294,08	348 294,08	0,00	348 294,08	348 294,08	0,00	0,00	

Etablissement université		<b>CADRE 1 : BALANCE DEFINITIVE</b>					Date	04.02.2016	
Année 2015							Heure	10:08:37	
Période 01 à 16							Page	160	
Numéros et libellés des bilans	Débits Bilan d'entrée	Débits Opérations de l'exercice	Débits Total	Crédits Bilan d'entrée	Crédits Opérations de l'exercice	Crédits Total	Soldes Montant débit	Soldes Montant crédit	
rel publique divers									
62410000-Transports sur achats	0,00	12 530,60	12 530,60	0,00	12 530,60	12 530,60	0,00	0,00	
62470000-Transports collectifs du personnel	0,00	43 716,05	43 716,05	0,00	43 716,05	43 716,05	0,00	0,00	
62480000-Transport de biens et de personnes Divers	0,00	19 449,24	19 449,24	0,00	19 449,24	19 449,24	0,00	0,00	
62510000-Voyages et déplacements	0,00	793 256,46	793 256,46	0,00	793 256,46	793 256,46	0,00	0,00	
62540000-Frais d'inscription aux colloques	0,00	150 045,01	150 045,01	0,00	150 045,01	150 045,01	0,00	0,00	
62550000-Frais de déménagement	0,00	186 636,07	186 636,07	0,00	186 636,07	186 636,07	0,00	0,00	
62561000-Missions Personnels de l'EPSCP	0,00	684 602,85	684 602,85	0,00	684 602,85	684 602,85	0,00	0,00	
62562000-Missions Étudiants	0,00	118 010,79	118 010,79	0,00	118 010,79	118 010,79	0,00	0,00	
62563000-Missions Personnalités extérieures	0,00	229 936,05	229 936,05	0,00	229 936,05	229 936,05	0,00	0,00	
62570000-Réceptions	0,00	455 162,86	455 162,86	0,00	455 162,86	455 162,86	0,00	0,00	
62640000-Téléphone	0,00	83 346,64	83 346,64	0,00	83 346,64	83 346,64	0,00	0,00	
62650000-Affranchissements	0,00	194 935,95	194 935,95	0,00	194 935,95	194 935,95	0,00	0,00	
62670000-Liaisons informatiques spécialisées	0,00	101 428,97	101 428,97	0,00	101 428,97	101 428,97	0,00	0,00	
62780000-Autres frais et commissions	0,00	10 663,44	10 663,44	0,00	10 663,44	10 663,44	0,00	0,00	
62810000-Concours divers (cotisations...)	0,00	227 838,54	227 838,54	0,00	227 838,54	227 838,54	0,00	0,00	
62820000-Blanchissage	0,00	11 918,42	11 918,42	0,00	11 918,42	11 918,42	0,00	0,00	
62830000-Formation continue du personnel de l'établissement	0,00	323 714,67	323 714,67	0,00	323 714,67	323 714,67	0,00	0,00	
62860000-Contrats de nettoyage	0,00	1 228 909,71	1 228 909,71	0,00	1 228 909,71	1 228 909,71	0,00	0,00	
62885000-Facturation PAF effectuées par Trésor	0,00	42 528,96	42 528,96	0,00	42 528,96	42 528,96	0,00	0,00	

Etablissement université		<b>CADRE 1 : BALANCE DEFINITIVE</b>					Date	04.02.2016	
Année 2015							Heure	10:08:37	
Période 01 à 16							Page	161	
Numéros et libellés des bilans	Débits Bilan d'entrée	Débits Opérations de l'exercice	Débits Total	Crédits Bilan d'entrée	Crédits Opérations de l'exercice	Crédits Total	Soldes Montant débit	Soldes Montant crédit	
62888000-Autres prestations extérieures diverses	0,00	922 108,22	922 108,22	0,00	922 108,22	922 108,22	0,00	0,00	
Sous total sur 62	0,00	6 943 980,26	6 943 980,26	0,00	6 943 980,26	6 943 980,26	0,00	0,00	
63310000-Versement de transport	0,00	1 179 373,47	1 179 373,47	0,00	1 179 373,47	1 179 373,47	0,00	0,00	
63320000-Cotisation FNAL (article L 8341 du code sécu)	0,00	295 668,80	295 668,80	0,00	295 668,80	295 668,80	0,00	0,00	
63330000-Contributions fonds inter FP personnels handicapés	0,00	964 157,18	964 157,18	0,00	964 157,18	964 157,18	0,00	0,00	
63542000-Taxe différentielle sur les véhicules à moteur	0,00	424,76	424,76	0,00	424,76	424,76	0,00	0,00	
63780000-Taxes diverses	0,00	16 562,42	16 562,42	0,00	16 562,42	16 562,42	0,00	0,00	
Sous total sur 63	0,00	2 456 186,63	2 456 186,63	0,00	2 456 186,63	2 456 186,63	0,00	0,00	
64111100-Rémun principales des fonctionnaires contractuels	0,00	56 462 719,99	56 462 719,99	0,00	56 462 719,99	56 462 719,99	0,00	0,00	
64111200-Indemnité mensuelle forfaitaire (congé formation)	0,00	47 607,80	47 607,80	0,00	47 607,80	47 607,80	0,00	0,00	
64112100-Rémunérations accessoires indexées	0,00	6 535 850,10	6 535 850,10	0,00	6 535 850,10	6 535 850,10	0,00	0,00	
64112200-Rémunérations accessoires non indexées	0,00	414 108,51	414 108,51	0,00	414 108,51	414 108,51	0,00	0,00	
64120000-Congés payés	0,00	1 795 353,23	1 795 353,23	0,00	1 795 353,23	1 795 353,23	0,00	0,00	
64131000-Primes et gratifications indexées	0,00	3 020 696,41	3 020 696,41	0,00	3 020 696,41	3 020 696,41	0,00	0,00	
64132000-Primes et gratifications non indexées	0,00	925 905,85	925 905,85	0,00	925 905,85	925 905,85	0,00	0,00	
64142100-Indemnités liées à la résidence indexées	0,00	2 849,87	2 849,87	0,00	2 849,87	2 849,87	0,00	0,00	
64143000-Indemnités attribuées contrats et conventions	0,00	24 927,61	24 927,61	0,00	24 927,61	24 927,61	0,00	0,00	
64144000-Indemnités de jurys d'enseignement et de concours	0,00	18 576,01	18 576,01	0,00	18 576,01	18 576,01	0,00	0,00	

Etablissement université		CADRE 1 : BALANCE DEFINITIVE					Date	04.02.2016	
Année 2015							Heure	10:08:37	
Période 01 à 16				Page	162				
Numéros et libellés des bilans	Débits Bilan d'entrée	Débits Opérations de l'exercice	Débits Total	Crédits Bilan d'entrée	Crédits Opérations de l'exercice	Crédits Total	Soldes Montant débit	Soldes Montant crédit	
64148100-Indemnités indexées	0,00	199 427,87	199 427,87	0,00	199 427,87	199 427,87	0,00	0,00	
64148200-Indemnités non indexées	0,00	135 951,72	135 951,72	0,00	135 951,72	135 951,72	0,00	0,00	
64150000-Supplément familial	0,00	820 849,24	820 849,24	0,00	820 849,24	820 849,24	0,00	0,00	
64510000-Cotisations d'assurance maladie	0,00	8 229 779,90	8 229 779,90	0,00	8 229 779,90	8 229 779,90	0,00	0,00	
64531000-Cotisations patro régimes pensions civiles et mil	0,00	32 415 732,16	32 415 732,16	0,00	32 415 732,16	32 415 732,16	0,00	0,00	
64533000-Cotisations patronales au régime RAFP	0,00	285 863,24	285 863,24	0,00	285 863,24	285 863,24	0,00	0,00	
64534000-Cotisations assurance vieillesse agts non tit	0,00	1 507 068,19	1 507 068,19	0,00	1 507 068,19	1 507 068,19	0,00	0,00	
64535000-Cotisations IRCANTEC agents non titulaires	0,00	639 288,18	639 288,18	0,00	639 288,18	639 288,18	0,00	0,00	
64538000-Cotisations retraites Autres cotisations	0,00	601,95	601,95	0,00	601,95	601,95	0,00	0,00	
64541000-Cotisations patronales au régime assurance chômage	0,00	903 838,00	903 838,00	0,00	903 838,00	903 838,00	0,00	0,00	
64548000-Autres cotisations aux ASSEDIC	0,00	795,30	795,30	0,00	795,30	795,30	0,00	0,00	
64550000-Charges sociales sur congés à payer	0,00	1 362,72	1 362,72	0,00	1 362,72	1 362,72	0,00	0,00	
64581000-Cotisations d'allocations familiales	0,00	3 106 525,36	3 106 525,36	0,00	3 106 525,36	3 106 525,36	0,00	0,00	
64582000-Contribution solidarité autonomie	0,00	177 615,12	177 615,12	0,00	177 615,12	177 615,12	0,00	0,00	
64588000-Autres cotisations aux organismes sociaux	0,00	277,19	277,19	0,00	277,19	277,19	0,00	0,00	
64713000-Capital décès	0,00	13 600,00	13 600,00	0,00	13 600,00	13 600,00	0,00	0,00	
64714000-Congés de longue durée	0,00	71 801,63	71 801,63	0,00	71 801,63	71 801,63	0,00	0,00	
64715000-Remboursements	0,00	89 203,40	89 203,40	0,00	89 203,40	89 203,40	0,00	0,00	

Etablissement université		<b>CADRE 1 : BALANCE DEFINITIVE</b>					Date	04.02.2016	
Année 2015							Heure	10:08:37	
Période 01 à 16				Page	163				
Numéros et libellés des bilans	Débits Bilan d'entrée	Débits Opérations de l'exercice	Débits Total	Crédits Bilan d'entrée	Crédits Opérations de l'exercice	Crédits Total	Soldes Montant débit	Soldes Montant crédit	
forfaitaires de transports									
64718000-Autres prestations directes	0,00	386,04	386,04	0,00	386,04	386,04	0,00	0,00	
64740000-Oeuvres sociales	0,00	43 879,43	43 879,43	0,00	43 879,43	43 879,43	0,00	0,00	
64750000-Médecine du travail, pharmacie	0,00	659,34	659,34	0,00	659,34	659,34	0,00	0,00	
Sous total sur 64	0,00	117 893 101,36	117 893 101,36	0,00	117 893 101,36	117 893 101,36	0,00	0,00	
65110000-Redevances concessions brevets licences marques #	0,00	647 488,70	647 488,70	0,00	647 488,70	647 488,70	0,00	0,00	
65160000-Droits d'auteur et de reproduction	0,00	57 479,07	57 479,07	0,00	57 479,07	57 479,07	0,00	0,00	
65180000-Autres droits et valeurs similaires	0,00	4 166,40	4 166,40	0,00	4 166,40	4 166,40	0,00	0,00	
65400000-Pertes sur créances irrécouvrables	0,00	10 370,49	10 370,49	0,00	10 370,49	10 370,49	0,00	0,00	
65710000-Bourses	0,00	502 958,01	502 958,01	0,00	502 958,01	502 958,01	0,00	0,00	
65750000-Subventions reçues et réparties par l'EPSCP	0,00	1 076 474,70	1 076 474,70	0,00	1 076 474,70	1 076 474,70	0,00	0,00	
65760000-Subventions diverses (dont subv versées fondation)	0,00	548 401,31	548 401,31	0,00	548 401,31	548 401,31	0,00	0,00	
65780000-Autres charges spécifiques	0,00	419 278,55	419 278,55	0,00	419 278,55	419 278,55	0,00	0,00	
65830000-Charges gestion cour annul ordres recettes ex ant	0,00	294 919,69	294 919,69	0,00	294 919,69	294 919,69	0,00	0,00	
65880000-Autres charges diverses de gestion courante	0,00	904 169,04	904 169,04	0,00	904 169,04	904 169,04	0,00	0,00	
Sous total sur 65	0,00	4 465 705,96	4 465 705,96	0,00	4 465 705,96	4 465 705,96	0,00	0,00	
66600000-Pertes de change	0,00	2 346,42	2 346,42	0,00	2 346,42	2 346,42	0,00	0,00	
Sous total sur 66	0,00	2 346,42	2 346,42	0,00	2 346,42	2 346,42	0,00	0,00	
67110000-Pénalités sur contrats et conventions	0,00	11 723,78	11 723,78	0,00	11 723,78	11 723,78	0,00	0,00	

Etablissement université		CADRE 1 : BALANCE DEFINITIVE					Date	04.02.2016	
Année 2015							Heure	10:08:37	
Période 01 à 16				Page	164				
Numéros et libellés des bilans	Débits Bilan d'entrée	Débits Opérations de l'exercice	Débits Total	Crédits Bilan d'entrée	Crédits Opérations de l'exercice	Crédits Total	Soldes Montant débit	Soldes Montant crédit	
67120000-Pénalités, amendes fiscales et pénales	0,00	29 676,50	29 676,50	0,00	29 676,50	29 676,50	0,00	0,00	
67188000-Autres charges exceptionnelles diverses	0,00	4 215,03	4 215,03	0,00	4 215,03	4 215,03	0,00	0,00	
67520000-Valeur comp éléments actif cédés Immo corpo	0,00	2 699,26	2 699,26	0,00	2 699,26	2 699,26	0,00	0,00	
67800000-Autres charges exceptionnelles	0,00	4 376,51	4 376,51	0,00	4 376,51	4 376,51	0,00	0,00	
Sous total sur 67	0,00	52 691,08	52 691,08	0,00	52 691,08	52 691,08	0,00	0,00	
68111500-Dotations aux amortissements Concessions brevets#	0,00	128 817,95	128 817,95	0,00	128 817,95	128 817,95	0,00	0,00	
68112200-Dotations aux amort Agencements aménag terrains	0,00	58,38	58,38	0,00	58,38	58,38	0,00	0,00	
68112316-Amortissements Bâtiments affectés remis dotation	0,00	4 134 716,44	4 134 716,44	0,00	4 134 716,44	4 134 716,44	0,00	0,00	
68112317-Amortissements Bâtiments acquis	0,00	127 454,80	127 454,80	0,00	127 454,80	127 454,80	0,00	0,00	
68112318-Amortissements Autres bâtiments	0,00	141 472,48	141 472,48	0,00	141 472,48	141 472,48	0,00	0,00	
68112356-Amort Inst grales agencents aménagts cstr aff dot	0,00	53 330,19	53 330,19	0,00	53 330,19	53 330,19	0,00	0,00	
68112357-Amts Inst grales agencents aménagts constr acquis	0,00	68 741,42	68 741,42	0,00	68 741,42	68 741,42	0,00	0,00	
68112358-Amts Inst grales agencents aménagts constr autres	0,00	177 726,02	177 726,02	0,00	177 726,02	177 726,02	0,00	0,00	
68112417-Amortissements Bâtiments sur sol d'autrui acquis	0,00	682 102,10	682 102,10	0,00	682 102,10	682 102,10	0,00	0,00	

Etablissement université		<b>CADRE 1 : BALANCE DEFINITIVE</b>					Date	04.02.2016	
Année 2015							Heure	10:08:37	
Période 01 à 16							Page	165	
Numéros et libellés des bilans	Débits Bilan d'entrée	Débits Opérations de l'exercice	Débits Total	Crédits Bilan d'entrée	Crédits Opérations de l'exercice	Crédits Total	Soldes Montant débit	Soldes Montant crédit	
68112517-Amt Installations techniques complexes acquises	0,00	94 413,40	94 413,40	0,00	94 413,40	94 413,40	0,00	0,00	
68112537-Amortissements Matériel scientifique acquis	0,00	2 273 094,27	2 273 094,27	0,00	2 273 094,27	2 273 094,27	0,00	0,00	
68112538-Amortissements Autre matériel scientifique	0,00	113,58	113,58	0,00	113,58	113,58	0,00	0,00	
68112557-Amortissements Outillage acquis	0,00	4 098,26	4 098,26	0,00	4 098,26	4 098,26	0,00	0,00	
68112558-Amortissements Autres outillages	0,00	307,33	307,33	0,00	307,33	307,33	0,00	0,00	
68112567-Amortissements Matériel d'enseignt acquis	0,00	94 033,89	94 033,89	0,00	94 033,89	94 033,89	0,00	0,00	
68112568-Amortissements Autre matériel d'enseignt	0,00	6,42	6,42	0,00	6,42	6,42	0,00	0,00	
68112577-Amt Agencents aménagnts mat outillage acquis	0,00	23 881,51	23 881,51	0,00	23 881,51	23 881,51	0,00	0,00	
68112578-Amt Autres Agencents aménagnts mat outillage	0,00	1 750,30	1 750,30	0,00	1 750,30	1 750,30	0,00	0,00	
68112617-Amortissements Collections documentation acquises	0,00	751,36	751,36	0,00	751,36	751,36	0,00	0,00	
68112817-Amt neut Inst grales agencents aménagts div acquis	0,00	23 161,38	23 161,38	0,00	23 161,38	23 161,38	0,00	0,00	
68112818-Amt neut Inst grales, agencents, aménagts autres	0,00	3 269,75	3 269,75	0,00	3 269,75	3 269,75	0,00	0,00	
68112827-Amt neut Matériel de transport acquis	0,00	29 326,19	29 326,19	0,00	29 326,19	29 326,19	0,00	0,00	
68112837-Amt neut Matériel de bureau acquis	0,00	8 636,29	8 636,29	0,00	8 636,29	8 636,29	0,00	0,00	
68112838-Amt neut Autre matériel de bureau	0,00	682,94	682,94	0,00	682,94	682,94	0,00	0,00	
68112847-Amt neut Mobilier	0,00	158 957,49	158 957,49	0,00	158 957,49	158 957,49	0,00	0,00	



Etablissement université		<b>CADRE 1 : BALANCE DEFINITIVE</b>					Date	04.02.2016	
Année 2015							Heure	10:08:37	
Période 01 à 16				Page	166				
Numéros et libellés des bilans	Débits Bilan d'entrée	Débits Opérations de l'exercice	Débits Total	Crédits Bilan d'entrée	Crédits Opérations de l'exercice	Crédits Total	Soldes Montant débit	Soldes Montant crédit	
acquis									
68112877-Amt neut Matériel informatique acquis	0,00	906 909,69	906 909,69	0,00	906 909,69	906 909,69	0,00	0,00	
68112878-Amt neut Autre matériel informatique	0,00	79 152,24	79 152,24	0,00	79 152,24	79 152,24	0,00	0,00	
68112887-Amt neut Matériels divers acquis	0,00	407 824,17	407 824,17	0,00	407 824,17	407 824,17	0,00	0,00	
68112888-Amt neut Autres matériels divers	0,00	2 907,91	2 907,91	0,00	2 907,91	2 907,91	0,00	0,00	
68151000-Dotations aux provisions exploit charges personnel	0,00	79 743,04	79 743,04	0,00	79 743,04	79 743,04	0,00	0,00	
68152000-Dotations aux provisions exploit autres charges	0,00	130 296,05	130 296,05	0,00	130 296,05	130 296,05	0,00	0,00	
68174000-Dotations aux dépréciations créances	0,00	66 952,30	66 952,30	0,00	66 952,30	66 952,30	0,00	0,00	
68710000-Dotations aux amortissements exceptionnels immo	0,00	43 154,48	43 154,48	0,00	43 154,48	43 154,48	0,00	0,00	
68750000-Dotations aux provisions exceptionnelles	0,00	102 421,63	102 421,63	0,00	102 421,63	102 421,63	0,00	0,00	
Sous total sur 68	0,00	10 050 265,65	10 050 265,65	0,00	10 050 265,65	10 050 265,65	0,00	0,00	
70611000-Droits de scolarité applicables diplômes nationaux	0,00	14 750 686,89	14 750 686,89	0,00	14 750 686,89	14 750 686,89	0,00	0,00	
70612000-Droits des diplômes propres à chaque établissement	0,00	1 028 258,22	1 028 258,22	0,00	1 028 258,22	1 028 258,22	0,00	0,00	
70620000-Prestations de recherche	0,00	1 059 600,12	1 059 600,12	0,00	1 059 600,12	1 059 600,12	0,00	0,00	
70650000-Prestations de formation continue	0,00	3 895 483,42	3 895 483,42	0,00	3 895 483,42	3 895 483,42	0,00	0,00	
70660000-Colloques	0,00	139 736,64	139 736,64	0,00	139 736,64	139 736,64	0,00	0,00	

Etablissement université		CADRE 1 : BALANCE DEFINITIVE					Date	04.02.2016	
Année 2015							Heure	10:08:37	
Période 01 à 16							Page	167	
Numéros et libellés des bilans	Débits Bilan d'entrée	Débits Opérations de l'exercice	Débits Total	Crédits Bilan d'entrée	Crédits Opérations de l'exercice	Crédits Total	Soldes Montant débit	Soldes Montant crédit	
70670000-Ventes de publications	0,00	4 992,78	4 992,78	0,00	4 992,78	4 992,78	0,00	0,00	
70681000-validation des acquis de l'expérience	0,00	83 566,60	83 566,60	0,00	83 566,60	83 566,60	0,00	0,00	
70688000-autres prestations de services	0,00	1 162 176,80	1 162 176,80	0,00	1 162 176,80	1 162 176,80	0,00	0,00	
70830000-Locations diverses	0,00	49 061,62	49 061,62	0,00	49 061,62	49 061,62	0,00	0,00	
70840000-Mise à disposition de personnel facturée	0,00	390 845,57	390 845,57	0,00	390 845,57	390 845,57	0,00	0,00	
70850000-Ports et frais accessoires facturés aux clients	0,00	15,80	15,80	0,00	15,80	15,80	0,00	0,00	
70870000-Hébergements et restauration	0,00	10 350,00	10 350,00	0,00	10 350,00	10 350,00	0,00	0,00	
70880000-Autres produits d'activités annexes	0,00	11 745,44	11 745,44	0,00	11 745,44	11 745,44	0,00	0,00	
Sous total sur 70	0,00	22 586 519,90	22 586 519,90	0,00	22 586 519,90	22 586 519,90	0,00	0,00	
74110000-Subvention d'exploitation Ministère de tutelle	0,00	117 436 849,37	117 436 849,37	0,00	117 436 849,37	117 436 849,37	0,00	0,00	
74180000-Subvention d'exploitation Autres ministères	0,00	1 630 547,24	1 630 547,24	0,00	1 630 547,24	1 630 547,24	0,00	0,00	
74411000-ANR investissement d'avenir	0,00	320 522,79	320 522,79	0,00	320 522,79	320 522,79	0,00	0,00	
74412000-ANR hors investissement d'avenir	0,00	1 076 669,17	1 076 669,17	0,00	1 076 669,17	1 076 669,17	0,00	0,00	
74420000-Subvention d'exploitation Région	0,00	6 715 859,80	6 715 859,80	0,00	6 715 859,80	6 715 859,80	0,00	0,00	
74430000-Subvention d'exploitation Département	0,00	387 802,48	387 802,48	0,00	387 802,48	387 802,48	0,00	0,00	
74440000-Subvention d'exploitation Communes grpts	0,00	1 200 065,91	1 200 065,91	0,00	1 200 065,91	1 200 065,91	0,00	0,00	

Etablissement université		CADRE 1 : BALANCE DEFINITIVE					Date	04.02.2016	
Année 2015							Heure	10:08:37	
Période 01 à 16				Page	168				
Numéros et libellés des bilans	Débits Bilan d'entrée	Débits Opérations de l'exercice	Débits Total	Crédits Bilan d'entrée	Crédits Opérations de l'exercice	Crédits Total	Soldes Montant débit	Soldes Montant crédit	
communes									
74460000-Subvention d'exploitation Union Européenne	0,00	2 423 808,93	2 423 808,93	0,00	2 423 808,93	2 423 808,93	0,00	0,00	
74480000-Subvention d'exploitation auts col pub org intern	0,00	12 126,90	12 126,90	0,00	12 126,90	12 126,90	0,00	0,00	
74600000-Dons et legs	0,00	36 715,79	36 715,79	0,00	36 715,79	36 715,79	0,00	0,00	
74810000-Produits vrst libérateurs ouvrant droit à exo TA	0,00	660 629,99	660 629,99	0,00	660 629,99	660 629,99	0,00	0,00	
74880000-Subvention d'exploitation Autres	0,00	2 955 323,27	2 955 323,27	0,00	2 955 323,27	2 955 323,27	0,00	0,00	
Sous total sur 74	0,00	134 856 921,64	134 856 921,64	0,00	134 856 921,64	134 856 921,64	0,00	0,00	
75110000-Redevances pour concessions, brevets, licences,#	0,00	55 361,41	55 361,41	0,00	55 361,41	55 361,41	0,00	0,00	
75700000-Produits spécifiques	0,00	57 411,52	57 411,52	0,00	57 411,52	57 411,52	0,00	0,00	
75830000-Produits gestion courante annul ordres dép ex ant	0,00	46 660,75	46 660,75	0,00	46 660,75	46 660,75	0,00	0,00	
75880000-Autres produits divers de gestion courante	0,00	54 333,70	54 333,70	0,00	54 333,70	54 333,70	0,00	0,00	
Sous total sur 75	0,00	213 767,38	213 767,38	0,00	213 767,38	213 767,38	0,00	0,00	
76600000-Gains de change	0,00	1 387,28	1 387,28	0,00	1 387,28	1 387,28	0,00	0,00	
Sous total sur 76	0,00	1 387,28	1 387,28	0,00	1 387,28	1 387,28	0,00	0,00	
77160000-Recouvrements sur créances admises en non valeur	0,00	18,41	18,41	0,00	18,41	18,41	0,00	0,00	
77188000-Autres produits exceptionnels divers	0,00	17,28	17,28	0,00	17,28	17,28	0,00	0,00	
77520000-Produit des cessions d'él d'actif Immo corpo	0,00	1 100,00	1 100,00	0,00	1 100,00	1 100,00	0,00	0,00	



Etablissement université		<b>CADRE 1 : BALANCE DEFINITIVE</b>					Date	04.02.2016	
Année 2015							Heure	10:08:37	
Période 01 à 16				Page	170				
Récapitulatif Classes	Débits Balance d'entrée	Débits Opérations de l'exercice	Débits Total	Crédits Balance d'entrée	Crédits Opérations de l'exercice	Crédits Total	Soldes débiteurs	Soldes Créditeurs	
Total classe 1	58 647 915,89	216 007 759,58	274 655 675,47	185 741 250,78	246 027 584,34	431 768 835,12	81 853 101,64	238 966 261,29	
Total classe 2	194 495 695,27	92 577 483,16	287 073 178,43	83 340 310,08	59 645 863,54	142 986 173,62	234 898 835,88	90 811 831,07	
Total classe 4	9 279 106,75	655 882 289,32	665 161 396,07	15 617 097,89	656 688 137,63	672 305 235,52	8 483 735,16	15 627 574,61	
Total classe 5	22 275 940,84	183 260 274,69	205 536 215,53	0,00	185 366 221,24	185 366 221,24	20 170 419,05	424,76	
Total classe 6	0,00	153 427 558,06	153 427 558,06	0,00	153 427 558,06	153 427 558,06	0,00	0,00	
Total classe 7	0,00	167 526 973,82	167 526 973,82	0,00	167 526 973,82	167 526 973,82	0,00	0,00	
Total classe 8	5 580,85	900,85	6 481,70	5 580,85	900,85	6 481,70	5 454,00	5 454,00	
Total général	284 704 239,60	1 468 683 239,48	1 753 387 479,08	284 704 239,60	1 468 683 239,48	1 753 387 479,08	345 411 545,73	345 411 545,73	

Compte financier de l'exercice 2015

**UNIVERSITE**

**CADRE 2 : DEVELOPPEMENT DES  
DEPENSES BUDGETAIRES**

Périmètre financier : Univ d'Angers et SAIC  
Exercice comptable : 2015  
Etablissement : 100 à 200  
Centre financier : \*  
Compte budgétaire : \*

Compte	Libellé	dépenses				Montants des crédits				
		Montant brut des ordres de dépenses	Dont dépenses sur crédits extournés	Reversements	Extourne	Montant net des dépenses	Crédits ouverts au titre du budget	D'ordre budgétaire	Crédits ouverts au titre du budg. non employés	Crédits extournés non employés
1	1bis	2	2bis	3	4	5	6	7	8	9
633	Impôts, taxes et ver	1,873,850.79	0.00	5,513.74	0.00	1,868,337.05	122,602.50	0.00	1,745,734.55-	0.00
63P	Perso, impôt, taxes	0.00	0.00	0.00	0.00	0.00	1,325,971.00	0.00	1,325,971.00	0.00
*	63P PERSONNEL IMPÔTS, TAXES...	1,873,850.79	0.00	5,513.74	0.00	1,868,337.05	1,448,573.50	0.00	419,763.55-	0.00
64	Charge de personnel	0.00	0.00	0.00	0.00	0.00	104,463,466.87	0.00	104,463,466.87	0.00
641	Rémun perso perm	0.00	0.00	0.00	0.00	0.00	6,102,452.70	0.00	6,102,452.70	0.00
64111	Rem.Princ.FoncCont	56,246,110.94	0.00	187,539.73	0.00	56,058,571.21	0.00	0.00	56,058,571.21-	0.00
64112	Rem. Access. index	5,907,450.42	0.00	757.74	0.00	5,906,692.68	54,966.00	0.00	5,851,726.68-	0.00
6412	Congés payés perso	38,996.72	0.00	0.00	0.00	38,996.72	0.00	0.00	38,996.72-	0.00
6413	primes et gratif.	3,595,504.77	0.00	1,338.51	0.00	3,594,166.26	0.00	0.00	3,594,166.26-	0.00
64142	Indemn. Résid. Mobi.	2,849.87	0.00	0.00	0.00	2,849.87	0.00	0.00	2,849.87-	0.00
64143	indemn. Contrat	24,927.61	0.00	0.00	0.00	24,927.61	0.00	0.00	24,927.61-	0.00
64144	indemn. Jurys	18,576.01	0.00	0.00	0.00	18,576.01	0.00	0.00	18,576.01-	0.00
64148	Indemn. avantag div	335,379.59	0.00	1,644.79	0.00	333,734.80	0.00	0.00	333,734.80-	0.00
6415	Supplément familial	820,623.29	0.00	3,542.04	0.00	817,081.25	0.00	0.00	817,081.25-	0.00
645	Charges de Sécurité	11,679,356.18	0.00	73,850.52	0.00	11,605,505.66	1,767,188.30	0.00	9,838,317.36-	0.00
64531	Cotis. Pension Civ	32,415,732.16	0.00	24,516.27	0.00	32,391,215.89	0.00	0.00	32,391,215.89-	0.00
64541	Cotis. Reg. Ass Chom	894,538.14	0.00	10,250.48	0.00	884,287.66	452.63	0.00	883,835.03-	0.00
64548	ASSEDIC Autres cot	795.30	0.00	0.00	0.00	795.30	0.00	0.00	795.30-	0.00
647	Autres chrg sociales	218,946.23	0.00	2,958.09	0.00	215,988.14	7,939.00	0.00	208,049.14-	0.00
*	64 Charge de personnel	112,199,787.23	0.00	306,398.17	0.00	111,893,389.06	112,396,465.50	0.00	503,076.44	0.00
68151	Dot exploit C. Pers	79,743.04	0.00	0.00	0.00	79,743.04	0.00	0.00	79,743.04-	0.00
*	68P Perso Dotation aux pro..	79,743.04	0.00	0.00	0.00	79,743.04	0.00	0.00	79,743.04-	0.00
**	Total masse salariale	114,153,381.06	0.00	311,911.91	0.00	113,841,469.15	113,845,039.00	0.00	3,569.85	0.00
60	Ach et varia stocks	0.00	0.00	0.00	0.00	0.00	4,067,857.23	0.00	4,067,857.23	0.00
606	Achats non stockés d	0.00	0.00	0.00	0.00	0.00	2,428,150.25	0.00	2,428,150.25	0.00
60611	Électricité	1,333,676.09	0.00	148.78	0.00	1,333,527.31	0.00	0.00	1,333,527.31-	0.00
60612	Carburants et lubrif	40,382.26	0.00	0.00	0.00	40,382.26	0.00	0.00	40,382.26-	0.00
60613	Gaz	786,578.47	0.00	3,467.13	0.00	783,111.34	0.00	0.00	783,111.34-	0.00
60617	Eau	114,787.40	0.00	0.00	0.00	114,787.40	0.00	0.00	114,787.40-	0.00
6062	Acquis. de papier	72,417.55	0.00	0.00	0.00	72,417.55	0.00	0.00	72,417.55-	0.00
6063	Fournitures d'entret	770,509.69	0.00	3,373.31	0.00	767,136.38	0.00	0.00	767,136.38-	0.00
6064	Fournitures administ	154,096.17	0.00	368.74	0.00	153,727.43	0.00	0.00	153,727.43-	0.00
6065	Linge, vêtements de	17,970.77	0.00	0.00	0.00	17,970.77	0.00	0.00	17,970.77-	0.00
6067	Fournitures et matér	1,404,986.70	0.00	8,676.58	0.00	1,396,310.12	0.00	0.00	1,396,310.12-	0.00
6068	Autres matières et f	120,297.08	0.00	444.75	0.00	119,852.33	0.00	0.00	119,852.33-	0.00

Périmètre financier : Univ d'Angers et SAIC  
Exercice comptable : 2015  
Etablissement : 100 à 200  
Centre financier : \*  
Compte budgétaire : \*

Compte	Libellé	dépenses				Montants des crédits				
		Montant brut des ordres de dépenses	Dont dépenses sur crédits extournés	Reversements	Extourne	Montant net des dépenses	Crédits ouverts au titre du budget	D'ordre budgétaire	Crédits ouverts au titre du budg. non employés	Crédits extournés non employés
1	1bis	2	2bis	3	4	5	6	7	8	9
608	Frais accessoires d'	35.00	0.00	0.00	0.00	35.00	0.00	0.00	35.00-	0.00
*	60 ACHATS ET VARIATION DE S..	4,815,737.18	0.00	16,479.29	0.00	4,799,257.89	6,496,007.48	0.00	1,696,749.59	0.00
61	services exter.	0.00	0.00	0.00	0.00	0.00	3,952,659.35	0.00	3,952,659.35	0.00
613	Locations	0.00	0.00	0.00	0.00	0.00	157,600.00	0.00	157,600.00	0.00
6132	Locations immobilièr	382,970.80	0.00	0.00	0.00	382,970.80	0.00	0.00	382,970.80-	0.00
6135	Locations mobilières	365,136.85	0.00	5,056.87	0.00	360,079.98	0.00	0.00	360,079.98-	0.00
614	Chrg loca & copropri	86,139.96	0.00	0.00	0.00	86,139.96	0.00	0.00	86,139.96-	0.00
615	Entret. et réparat.	0.00	0.00	0.00	0.00	0.00	462,850.00	0.00	462,850.00	0.00
6152	Sur biens immobilier	1,049,512.16	0.00	976.80	0.00	1,048,535.36	0.00	0.00	1,048,535.36-	0.00
6155	Sur biens mobiliers	352,776.02	0.00	1,493.03	0.00	351,282.99	0.00	0.00	351,282.99-	0.00
6156	Maintenance	885,709.46	0.00	9,158.88	0.00	876,550.58	0.00	0.00	876,550.58-	0.00
616	Primes d'assurance	0.00	0.00	0.00	0.00	0.00	85,489.00	0.00	85,489.00	0.00
6161	Assurance Multiris.	173,630.75	0.00	0.00	0.00	173,630.75	0.00	0.00	173,630.75-	0.00
6162	Assurance dom-const	8,742.45	0.00	0.00	0.00	8,742.45	0.00	0.00	8,742.45-	0.00
6168	Autres assurances	2,602.74	0.00	0.00	0.00	2,602.74	0.00	0.00	2,602.74-	0.00
617	Études et recherches	96,824.45	0.00	0.00	0.00	96,824.45	86,800.00	0.00	10,024.45-	0.00
618	Divers	0.00	0.00	0.00	0.00	0.00	243,221.00	0.00	243,221.00	0.00
618311	Français	512,614.01	0.00	391.66	0.00	512,222.35	0.00	0.00	512,222.35-	0.00
618321	Français	367,987.95	0.00	6,751.28	0.00	361,236.67	0.00	0.00	361,236.67-	0.00
618331	Français	159,130.17	0.00	0.00	0.00	159,130.17	0.00	0.00	159,130.17-	0.00
6184	Reprographie	150,587.79	0.00	0.00	0.00	150,587.79	0.00	0.00	150,587.79-	0.00
6185	Frais de colloques,	165,678.22	0.00	459.00	0.00	165,219.22	0.00	0.00	165,219.22-	0.00
*	61 Services extérieurs	4,760,043.78	0.00	24,287.52	0.00	4,735,756.26	4,988,619.35	0.00	252,863.09	0.00
62	Autre serv ext	0.00	0.00	0.00	0.00	0.00	4,760,680.28	0.00	4,760,680.28	0.00
621	Personnel extérieur	180,050.58	0.00	0.00	0.00	180,050.58	107,000.00	0.00	73,050.58-	0.00
622	Rémunérations honor	262,950.30	0.00	306.83	0.00	262,643.47	281,900.00	0.00	19,256.53	0.00
623	Publicité, publicati	482,960.38	0.00	2,712.00	0.00	480,248.38	165,403.75	0.00	314,844.63-	0.00
624	Transports de biens	60,581.01	0.00	50.68	0.00	60,530.33	54,939.00	0.00	5,591.33-	0.00
625	Déplacements, missio	0.00	0.00	0.00	0.00	0.00	1,380,741.00	0.00	1,380,741.00	0.00
6251	Voyages et dépl.	760,001.71	0.00	31,068.42	0.00	728,933.29	0.00	0.00	728,933.29-	0.00
6254	Frais d'inscription	131,413.85	0.00	0.00	0.00	131,413.85	0.00	0.00	131,413.85-	0.00
6255	Frais de déménagemen	171,536.49	0.00	0.00	0.00	171,536.49	0.00	0.00	171,536.49-	0.00
6256	Missions	7,252.43	0.00	0.00	0.00	7,252.43	0.00	0.00	7,252.43-	0.00
62561	Personnels EPSCP	650,122.18	0.00	4,264.20	0.00	645,857.98	0.00	0.00	645,857.98-	0.00
62562	Étudiants	114,107.84	0.00	94.00	0.00	114,013.84	0.00	0.00	114,013.84-	0.00
62563	Personnalités ext	212,225.81	0.00	686.00	0.00	211,539.81	0.00	0.00	211,539.81-	0.00
6257	Réceptions	417,844.94	0.00	459.15	0.00	417,385.79	0.00	0.00	417,385.79-	0.00
626	Frais postaux	0.00	0.00	0.00	0.00	0.00	86,100.00	0.00	86,100.00	0.00



Périmètre financier : Univ d'Angers et SAIC  
Exercice comptable : 2015  
Etablissement : 100 à 200  
Centre financier : \*  
Compte budgétaire : \*

Compte	Libellé	dépenses				Montants des crédits				
		Montant brut des ordres de dépenses	Dont dépenses sur crédits extournés	Reversements	Extourne	Montant net des dépenses	Crédits ouverts au titre du budget	D'ordre budgétaire	Crédits ouverts au titre du budg. non employés	Crédits extournés non employés
1	1bis	2	2bis	3	4	5	6	7	8	9
6264	Téléphone	77,092.61	0.00	6,806.18	0.00	70,286.43	0.00	0.00	70,286.43-	0.00
6265	Affranchissements	172,777.34	0.00	1,906.16	0.00	170,871.18	0.00	0.00	170,871.18-	0.00
6267	Liaisons spécial.	94,125.75	0.00	0.00	0.00	94,125.75	0.00	0.00	94,125.75-	0.00
627	Services bancaires	10,545.10	0.00	0.00	0.00	10,545.10	0.00	0.00	10,545.10-	0.00
628	Divers	0.00	0.00	0.00	0.00	0.00	367,831.50	0.00	367,831.50	0.00
6281	Concours divers	217,544.17	0.00	6,147.32	0.00	211,396.85	0.00	0.00	211,396.85-	0.00
6282	Blanchissage	11,387.58	0.00	0.00	0.00	11,387.58	0.00	0.00	11,387.58-	0.00
6283	Formation continue	188,473.34	0.00	0.00	0.00	188,473.34	0.00	0.00	188,473.34-	0.00
6286	Contrats de nettoyage	1,193,213.91	0.00	18,154.01	0.00	1,175,059.90	0.00	0.00	1,175,059.90-	0.00
6288	Autres prestations	67,562.74	0.00	0.00	0.00	67,562.74	0.00	0.00	67,562.74-	0.00
62885	Autr prest - fct PAF	42,528.96	0.00	0.00	0.00	42,528.96	0.00	0.00	42,528.96-	0.00
62888	Autr prest - Autres	750,405.08	0.00	15,496.42	0.00	734,908.66	0.00	0.00	734,908.66-	0.00
*	62 Autres services exterieu...	6,276,704.10	0.00	88,151.37	0.00	6,188,552.73	7,204,595.53	0.00	1,016,042.80	0.00
635	Autres impôts, admin	424.76	0.00	0.00	0.00	424.76	0.00	0.00	424.76-	0.00
637	Autres impôts,orga	15,054.04	0.00	294.50	0.00	14,759.54	18,450.00	0.00	3,690.46	0.00
*	63F FONCTIONNEMENT IMPÔTS, ...	15,478.80	0.00	294.50	0.00	15,184.30	18,450.00	0.00	3,265.70	0.00
65	Autres Charges	0.00	0.00	0.00	0.00	0.00	3,576,219.63	0.00	3,576,219.63	0.00
651	Redevances concess	614,918.11	0.00	998.57	0.00	613,919.54	135,300.00	0.00	478,619.54-	0.00
654	Pertes sur créances	10,370.49	0.00	0.00	0.00	10,370.49	0.00	0.00	10,370.49-	0.00
657	Charges spécifiques	0.00	0.00	0.00	0.00	0.00	670,400.00	0.00	670,400.00	0.00
6571	Bourses	492,955.41	0.00	960.50	0.00	491,994.91	7,000.00	0.00	484,994.91-	0.00
6575	Sub reques par EPSCP	1,029,818.10	0.00	0.00	0.00	1,029,818.10	0.00	0.00	1,029,818.10-	0.00
6576	Subventions diverses	477,619.84	0.00	0.00	0.00	477,619.84	0.00	0.00	477,619.84-	0.00
6578	Autres charges spé	362,785.59	0.00	610.00	0.00	362,175.59	0.00	0.00	362,175.59-	0.00
658	Charges diverses de	1,133,758.03	0.00	0.00	0.00	1,133,758.03	123,577.01	0.00	1,010,181.02-	0.00
*	65 Autres charges de gestio...	4,122,225.57	0.00	2,569.07	0.00	4,119,656.50	4,512,496.64	0.00	392,840.14	0.00
66	Charges Financières	0.00	0.00	0.00	0.00	0.00	1,000.00	0.00	1,000.00	0.00
666	Pertes de change	2,346.02	0.00	0.00	0.00	2,346.02	0.00	0.00	2,346.02-	0.00
*	66 Charges Financières	2,346.02	0.00	0.00	0.00	2,346.02	1,000.00	0.00	1,346.02-	0.00
67	Chrg exceptionnel	0.00	0.00	0.00	0.00	0.00	1,920.00	0.00	1,920.00	0.00
671	Chrg except/opera°	23,136.50	0.00	0.00	0.00	23,136.50	0.00	0.00	23,136.50-	0.00
6711	Penalite sur contrat	11,534.63	0.00	0.00	0.00	11,534.63	0.00	0.00	11,534.63-	0.00
6712	Penalites, amendes	5,690.00	0.00	0.00	0.00	5,690.00	0.00	0.00	5,690.00-	0.00
67188	Atres chges exc div	4,215.03	0.00	0.00	0.00	4,215.03	0.00	0.00	4,215.03-	0.00

Périmètre financier : Univ d'Angers et SAIC  
Exercice comptable : 2015  
Etablissement : 100 à 200  
Centre financier : \*  
Compte budgétaire : \*

Compte	Libellé	dépenses				Montants des crédits				
		Montant brut des ordres de dépenses	Dont dépenses sur crédits extournés	Reversements	Extourne	Montant net des dépenses	Crédits ouverts au titre du budget	D'ordre budgétaire	Crédits ouverts au titre du budg. non employés	Crédits extournés non employés
1	1bis	2	2bis	3	4	5	6	7	8	9
678	Autres chrg except	4,376.51	0.00	0.00	0.00	4,376.51	0.00	0.00	4,376.51-	0.00
*	67 Charge exceptionnel	48,952.67	0.00	0.00	0.00	48,952.67	1,920.00	0.00	47,032.67-	0.00
68	Dot aux amort & prov	0.00	0.00	0.00	0.00	0.00	8,460,000.00	0.00	8,460,000.00	0.00
6811	Dot amort immo corp	9,583,255.53	0.00	0.00	0.00	9,583,255.53	0.00	0.00	9,583,255.53-	0.00
68152	Dot exploit autres C	6,100.00	0.00	0.00	0.00	6,100.00	0.00	0.00	6,100.00-	0.00
6817	Dot. actifs circul.	66,952.30	0.00	0.00	0.00	66,952.30	0.00	0.00	66,952.30-	0.00
687	DAP Exception.	144,163.70	0.00	0.00	0.00	144,163.70	0.00	0.00	144,163.70-	0.00
*	68 Dotation aux amortisseme...	9,800,471.53	0.00	0.00	0.00	9,800,471.53	8,460,000.00	0.00	1,340,471.53-	0.00
**	Total Aut crédit de fonct	29,841,959.65	0.00	131,781.75	0.00	29,710,177.90	31,683,089.00	0.00	1,972,911.10	0.00
***	Total masse fonctionnement	143,995,340.71	0.00	443,693.66	0.00	143,551,647.05	145,528,128.00	0.00	1,976,480.95	0.00

Périmètre financier : Univ d'Angers et SAIC  
Exercice comptable : 2015  
Etablissement : 100 à 200  
Centre financier : \*  
Compte budgétaire : \*

Compte	Libellé	dépenses				Montants des crédits				
		Montant brut des ordres de dépenses	Dont dépenses sur crédits extournés	Reversements	Extourne	Montant net des dépenses	Crédits ouverts au titre du budget	D'ordre budgétaire	Crédits ouverts au titre du budg. non employés	Crédits extournés non employés
1	libis	2	2bis	3	4	5	6	7	8	9
20	Immob. incorporelles	0.00	0.00	0.00	0.00	0.00	0.00	0.00	0.00	0.00
21	Immo corporelles	0.00	0.00	0.00	0.00	0.00	69,255.35-	0.00	69,255.35-	0.00
23	Immo en cours	0.00	0.00	0.00	0.00	0.00	0.00	0.00	0.00	0.00
*		0.00	0.00	0.00	0.00	0.00	69,255.35-	0.00	69,255.35-	0.00
205	Concessions-brevets	0.00	0.00	0.00	0.00	0.00	382,797.00	0.00	382,797.00	0.00
2053	Logiciels	76,125.52	0.00	0.00	0.00	76,125.52	0.00	0.00	76,125.52-	0.00
*	205 Concessions et droits s...	76,125.52	0.00	0.00	0.00	76,125.52	382,797.00	0.00	306,671.48	0.00
212	Agencements & aménag	0.00	0.00	0.00	0.00	0.00	0.00	0.00	0.00	0.00
*	212 Agencements et aménagem...	0.00	0.00	0.00	0.00	0.00	0.00	0.00	0.00	0.00
213	Construction	0.00	0.00	0.00	0.00	0.00	113,500.00	0.00	113,500.00	0.00
2135	Instal générales	97,101.39	0.00	50.50	0.00	97,050.89	0.00	0.00	97,050.89-	0.00
*	213 Construction	97,101.39	0.00	50.50	0.00	97,050.89	113,500.00	0.00	16,449.11	0.00
215	Instal technique	0.00	0.00	0.00	0.00	0.00	4,247,821.15	0.00	4,247,821.15	0.00
2151	Instal techs comp	52,808.79	0.00	0.00	0.00	52,808.79	0.00	0.00	52,808.79-	0.00
2153	matériel scientif.	3,131,559.97	0.00	7,227.00	0.00	3,124,332.97	3,686.40	0.00	3,120,646.57-	0.00
2155	Outillage indus	2,746.36	0.00	0.00	0.00	2,746.36	0.00	0.00	2,746.36-	0.00
2156	Mat. Enseign.	8,829.44	0.00	0.00	0.00	8,829.44	0.00	0.00	8,829.44-	0.00
*	215 Installations technique...	3,195,944.56	0.00	7,227.00	0.00	3,188,717.56	4,251,507.55	0.00	1,062,789.99	0.00
218	Autres immobilisatio	0.00	0.00	0.00	0.00	0.00	2,590,216.68	0.00	2,590,216.68	0.00
2182	Matériel de transpor	27,483.61	0.00	0.00	0.00	27,483.61	0.00	0.00	27,483.61-	0.00
2183	Matériel de bureau	14,657.03	0.00	0.00	0.00	14,657.03	0.00	0.00	14,657.03-	0.00
2184	Mobilier	73,290.05	0.00	0.00	0.00	73,290.05	2,080.31	0.00	71,209.74-	0.00
2187	Matériel info	1,302,915.87	0.00	1,389.60	0.00	1,301,526.27	54,548.80	0.00	1,246,977.47-	0.00
2188	Matériels divers	460,948.21	0.00	0.00	0.00	460,948.21	50,940.72	0.00	410,007.49-	0.00
*	218 Autres immobilisations ...	1,879,294.77	0.00	1,389.60	0.00	1,877,905.17	2,697,786.51	0.00	819,881.34	0.00
231	Immobilisations corp	0.00	0.00	0.00	0.00	0.00	3,898,255.28	0.00	3,898,255.28	0.00
2312	Terrains	16,337.40	0.00	0.00	0.00	16,337.40	0.00	0.00	16,337.40-	0.00
2313	Constructions	4,076,495.65	0.00	102.20	0.00	4,076,393.45	0.00	0.00	4,076,393.45-	0.00
2318	Autres immobilisatio	114,173.93	0.00	0.00	0.00	114,173.93	0.00	0.00	114,173.93-	0.00
*	231 Immobilisations corpore...	4,207,006.98	0.00	102.20	0.00	4,206,904.78	3,898,255.28	0.00	308,649.50-	0.00

Périmètre financier : Univ d'Angers et SAIC  
 Exercice comptable : 2015  
 Etablissement : 100 à 200  
 Centre financier : \*  
 Compte budgétaire : \*

Compte	Libellé	dépenses				Montants des crédits				
		Montant brut des ordres de dépenses	Dont dépenses sur crédits extournés	Reversements	Extourne	Montant net des dépenses	Crédits ouverts au titre du budget	D'ordre budgétaire	Crédits ouverts au titre du budg. non employés	Crédits extournés non employés
1	1bis	2	2bis	3	4	5	6	7	8	9
275D	Dépôts et cautionnem	280.00	0.00	5.00	0.00	275.00	0.00	0.00	275.00-	0.00
*	275D Dépôts et cautionnemen..	280.00	0.00	5.00	0.00	275.00	0.00	0.00	275.00-	0.00
**	Masse d'investissement	9,455,753.22	0.00	8,774.30	0.00	9,446,978.92	11,274,590.99	0.00	1,827,612.07	0.00
***	Total masse investissement	9,455,753.22	0.00	8,774.30	0.00	9,446,978.92	11,274,590.99	0.00	1,827,612.07	0.00

Périmètre financier : Univ d'Angers et SAIC  
 Exercice comptable : 2015  
 Etablissement : 100 à 200  
 Centre financier : \*  
 Compte budgétaire : \*

Compte	Libellé	dépenses				Montants des crédits				
		Montant brut des ordres de dépenses	Dont dépenses sur crédits extournés	Reversements	Extourne	Montant net des dépenses	Crédits ouverts au titre du budget	D'ordre budgétaire	Crédits ouverts au titre du budg. non employés	Crédits extournés non employés
1	1bis	2	2bis	3	4	5	6	7	8	9
****		153,451,093.93	0.00	452,467.96	0.00	152,998,625.97	156,802,718.99	0.00	3,804,093.02	0.00

Compte financier de l'exercice 2015

**UNIVERSITE**

**CADRE 3 : DEVELOPPEMENT DES  
RECETTES BUDGETAIRES**

Périmètre financier : Univ d'Angers et SAIC  
Exercice comptable : 2015  
Etablissement : 100 à 200  
Centre financier : \*  
Compte budgétaire : \*

Compte	Libellé	Recettes					Situation				
		Montant brut des titres de recettes	Dont recettes sur prévisions extournées	Annulation des titres de recettes	Extourne	Montant net des recettes	Prévisions ouvertes au titre du budget	Prévisions d'ordre budgétaire	Prévisions extournées non exécutées	Plus value	Moins value
1	1bis	2	2bis	3	4	5	6	7	8	9	10
7061	Droits de scolarité e	0.00	0.00	0.00	0.00	0.00	4,231,250.00	0.00	0.00	0.00	4,231,250.00
70611	Droits de scolarité a	12,844,835.09	0.00	9,071,682.10	0.00	3,773,152.99	0.00	0.00	0.00	3,800,454.09	27,301.10
70612	Droits des diplômés p	780,011.72	0.00	150.00	0.00	779,861.72	0.00	0.00	0.00	779,861.72	0.00
7062	Prestations de recher	724,890.74	0.00	22,496.00	0.00	702,394.74	955,245.00	0.00	0.00	702,394.74	955,245.00
7065	Prestations de format	3,028,315.32	0.00	77,586.18	0.00	2,950,729.14	2,657,529.00	0.00	0.00	2,950,729.14	2,657,529.00
7066	Colloques	138,780.64	0.00	1,695.00	0.00	137,085.64	155,990.00	0.00	0.00	72,610.64	91,515.00
7067	Ventes de publication	4,944.88	0.00	12.24	0.00	4,932.64	0.00	0.00	0.00	4,932.64	0.00
7068	Autres prestations de	967,957.23	0.00	57,406.41	0.00	910,550.82	793,798.00	0.00	0.00	572,682.48	455,929.66
708	Produits des activité	0.00	0.00	0.00	0.00	0.00	477,586.00	0.00	0.00	0.00	477,586.00
7083	Locations diverses	49,061.62	0.00	2,416.67	0.00	46,644.95	0.00	0.00	0.00	46,644.95	0.00
7084	Mise à disposition de	390,845.57	0.00	0.00	0.00	390,845.57	0.00	0.00	0.00	390,845.57	0.00
7085	Ports et frais access	15.80	0.00	0.00	0.00	15.80	0.00	0.00	0.00	15.80	0.00
7087	Hébergements et resta	10,350.00	0.00	0.00	0.00	10,350.00	0.00	0.00	0.00	10,350.00	0.00
7088	Autres produits d'act	11,736.61	0.00	10.00	0.00	11,726.61	0.00	0.00	0.00	11,726.61	0.00
*	70 VENTES DE PRODUITS FABRIQ...	18,951,745.22	0.00	9,233,454.60	0.00	9,718,290.62	9,271,398.00	0.00	0.00	9,343,248.38	8,896,355.76
7411	Ministères de tutelle	117,198,063.59	0.00	0.00	0.00	117,198,063.59	116,326,151.00	0.00	0.00	1,045,597.59	173,685.00
7418	Ministères autres que	1,588,943.41	0.00	513,282.00	0.00	1,075,661.41	1,104,132.00	0.00	0.00	197,179.41	225,650.00
7441	ANR	0.00	0.00	0.00	0.00	0.00	878,400.00	0.00	0.00	0.00	878,400.00
74411	ANR investissement d'	59,332.09	0.00	0.00	0.00	59,332.09	0.00	0.00	0.00	67,795.39	8,463.30
74412	ANR hors investisseme	866,921.10	0.00	0.00	0.00	866,921.10	0.00	0.00	0.00	866,921.10	0.00
7442	Subventions de la rég	4,034,831.19	0.00	1,248.88	0.00	4,033,582.31	3,938,471.00	0.00	0.00	3,886,394.85	3,791,283.54
7443	Subventions du départ	386,302.48	0.00	0.00	0.00	386,302.48	289,987.00	0.00	0.00	127,315.48	31,000.00
7444	Subventions des commu	907,239.65	0.00	0.00	0.00	907,239.65	1,110,361.00	0.00	0.00	721,754.94	924,876.29
7445	ASP	0.00	0.00	0.00	0.00	0.00	8,920.00	0.00	0.00	0.00	8,920.00
7446	Subventions Union Eur	1,691,418.75	0.00	378.40	0.00	1,691,040.35	2,898,916.00	0.00	0.00	1,772,862.90	2,980,738.55
7448	Subventions d'autres	12,126.90	0.00	0.00	0.00	12,126.90	48,000.00	0.00	0.00	7,126.90	43,000.00
746	Dons et legs	36,715.79	0.00	0.00	0.00	36,715.79	37,000.00	0.00	0.00	35,015.79	35,300.00
7481	Produits des versemen	660,183.99	0.00	1,506.00	0.00	658,677.99	831,835.00	0.00	0.00	533,902.99	707,060.00
7488	Autres	2,177,298.54	0.00	0.00	0.00	2,177,298.54	1,835,100.00	0.00	0.00	1,930,133.59	1,587,935.05
*	74 Subvention d'exploitation	129,619,377.48	0.00	516,415.28	0.00	129,102,962.20	129,307,273.00	0.00	0.00	11,192,000.93	11,396,311.73
751	Redevances pour conce	43,403.00	0.00	0.00	0.00	43,403.00	93,000.00	0.00	0.00	43,403.00	93,000.00
757	Produits spécifiques	27,000.00	0.00	0.00	0.00	27,000.00	0.00	0.00	0.00	29,500.00	2,500.00
758	Produits divers de ge	0.00	0.00	0.00	0.00	0.00	503,049.00	0.00	0.00	0.00	503,049.00
7583	Produits de gestion c	40,050.35	0.00	167.00	0.00	39,883.35	0.00	0.00	0.00	39,883.35	0.00
7588	Autres	39,751.24	0.00	0.00	0.00	39,751.24	0.00	0.00	0.00	39,751.24	0.00
*	75 Autres produits de gestio...	150,204.59	0.00	167.00	0.00	150,037.59	596,049.00	0.00	0.00	152,537.59	598,549.00

Périmètre financier : Univ d'Angers et SAIC  
Exercice comptable : 2015  
Établissement : 100 à 200  
Centre financier : \*  
Compte budgétaire : \*

Compte	Libellé	Recettes					Situation				
		Montant brut des titres de recettes	Dont recettes sur prévisions extournées	Annulation des titres de recettes	Extourne	Montant net des recettes	Prévisions ouvertes au titre du budget	Prévisions d'ordre budgétaire	Prévisions extournées non exécutées	Plus value	Moins value
1	1bis	2	2bis	3	4	5	6	7	8	9	10
766	Gains de change	1,360.56	0.00	0.00	0.00	1,360.56	0.00	0.00	0.00	1,360.56	0.00
*	76 Produit financier	1,360.56	0.00	0.00	0.00	1,360.56	0.00	0.00	0.00	1,360.56	0.00
77	Produit exceptionnels	0.00	0.00	0.00	0.00	0.00	50,000.00	0.00	0.00	500,000.00	550,000.00
771	Produits exceptionnel	35.69	0.00	0.00	0.00	35.69	0.00	0.00	0.00	35.69	0.00
775	Produits des cessions	1,100.00	0.00	0.00	0.00	1,100.00	0.00	0.00	0.00	1,100.00	0.00
777	Quote part des subven	0.00	0.00	0.00	0.00	0.00	720,000.00	0.00	0.00	0.00	720,000.00
778	Autres produits excep	5,771.18	0.00	0.00	0.00	5,771.18	0.00	0.00	0.00	5,771.18	0.00
*	77 Produit exceptionnels	6,906.87	0.00	0.00	0.00	6,906.87	770,000.00	0.00	0.00	506,906.87	1,270,000.00
7813	Q-part reprise Financ	7,102,523.93	0.00	0.00	0.00	7,102,523.93	6,048,000.00	0.00	0.00	1,054,523.93	0.00
7815	Reprises sur provisio	49,453.01	0.00	0.00	0.00	49,453.01	0.00	0.00	0.00	49,453.01	0.00
7817	Reprises sur déprécia	106,592.12	0.00	0.00	0.00	106,592.12	0.00	0.00	0.00	106,592.12	0.00
787	Reprises sur déprécia	38,470.97	0.00	0.00	0.00	38,470.97	0.00	0.00	0.00	38,470.97	0.00
7873	Q-part reprise Financ	18,277.35	0.00	0.00	0.00	18,277.35	0.00	0.00	0.00	18,277.35	0.00
*	78 reprise sur amortissement...	7,315,317.38	0.00	0.00	0.00	7,315,317.38	6,048,000.00	0.00	0.00	1,267,317.38	0.00
**	Masse fonctionnement recettes	156,044,912.10	0.00	9,750,036.88	0.00	146,294,875.22	145,992,720.00	0.00	0.00	22,463,371.71	22,161,216.49



Périmètre financier : Univ d'Angers et SAIC  
Exercice comptable : 2015  
Etablissement : 100 à 200  
Centre financier : \*  
Compte budgétaire : \*

Compte	Libellé	Recettes					Situation				
		Montant brut des titres de recettes	Dont recettes sur prévisions extournées	Annulation des titres de recettes	Extourne	Montant net des recettes	Prévisions ouvertes au titre du budget	Prévisions d'ordre budgétaire	Prévisions extournées non exécutées	Plus value	Moins value
1	1bis	2	2bis	3	4	5	6	7	8	9	10
10411	Actif mis à dispositi	1,326,287.66-	0.00	0.00	0.00	1,326,287.66-	0.00	0.00	0.00	0.00	1,326,287.66
*		1,326,287.66-	0.00	0.00	0.00	1,326,287.66-	0.00	0.00	0.00	0.00	1,326,287.66
101R	Financements non ratt	69,827.53	0.00	0.00	0.00	69,827.53	0.00	0.00	0.00	135,622.30	65,794.77
*	101R Financements non rattac..	69,827.53	0.00	0.00	0.00	69,827.53	0.00	0.00	0.00	135,622.30	65,794.77
10412R	Contr et financt acti	11.81	0.00	0.00	0.00	11.81	0.00	0.00	0.00	11.81	0.00
104131	Financt autres actifs	2,276,343.76	0.00	0.00	0.00	2,276,343.76	1,149,128.00	0.00	0.00	1,547,695.13	420,479.37
*	104 Financements rattachés à..	2,276,355.57	0.00	0.00	0.00	2,276,355.57	1,149,128.00	0.00	0.00	1,547,706.94	420,479.37
1312	Financements Régions	291,404.11	0.00	9,207.83	0.00	282,196.28	0.00	0.00	0.00	804,718.28	522,522.00
1313	Financements Départem	4,386.86	0.00	3,746.30	0.00	640.56	0.00	0.00	0.00	930.80	290.24
1314	Financements Communes	3,223.15-	0.00	4,731.88	0.00	7,955.03-	0.00	0.00	0.00	146,059.10	154,014.13
1316	Financements Union eu	118,087.30	0.00	3,066.82	0.00	115,020.48	0.00	0.00	0.00	115,020.48	0.00
1317	Financements Autres o	98,750.00	0.00	0.00	0.00	98,750.00	0.00	0.00	0.00	99,115.00	365.00
1318	Financements Autres n	0.00	0.00	0.00	0.00	0.00	0.00	0.00	0.00	6,733.81	6,733.81
13412	Financements Régions	669,657.01	0.00	0.00	0.00	669,657.01	1,597,500.00	0.00	0.00	666,730.69	1,594,573.68
13413	Financements Départem	105,702.01	0.00	290.24	0.00	105,411.77	110,000.00	0.00	0.00	105,411.77	110,000.00
13414	Financements Communes	191,665.09	0.00	0.00	0.00	191,665.09	742,500.00	0.00	0.00	178,896.97	729,731.88
13415	Financements Autres c	17,500.00	0.00	0.00	0.00	17,500.00	117,500.00	0.00	0.00	0.00	100,000.00
13416	Financements Union Eu	1,418,350.97-	0.00	0.00	0.00	1,418,350.97-	0.00	0.00	0.00	0.00	1,418,350.97
13417	Financements Autres o	878.17-	0.00	0.00	0.00	878.17-	200,000.00	0.00	0.00	0.00	200,878.17
13418	Financements Autres r	6,733.81	0.00	0.00	0.00	6,733.81	0.00	0.00	0.00	6,733.81	0.00
*	13 Financement de l'actif pa..	81,433.90	0.00	21,043.07	0.00	60,390.83	2,767,500.00	0.00	0.00	2,130,350.71	4,837,459.88
275R	Dépôts et cautionneme	628.80	0.00	0.00	0.00	628.80	0.00	0.00	0.00	628.80	0.00
*	275R Dépôts et cautionnement..	628.80	0.00	0.00	0.00	628.80	0.00	0.00	0.00	628.80	0.00
**	Masse investissement recettes	1,101,958.14	0.00	21,043.07	0.00	1,080,915.07	3,916,628.00	0.00	0.00	3,814,308.75	6,650,021.68

Périmètre financier : Univ d'Angers et SAIC  
 Exercice comptable : 2015  
 Etablissement : 100 à 200  
 Centre financier : \*  
 Compte budgétaire : \*

Compte	Libellé	Recettes				Situation					
		Montant brut des titres de recettes	Dont recettes sur prévisions extournées	Annulation des titres de recettes	Extourne	Montant net des recettes	Prévisions ouvertes au titre du budget	Prévisions d'ordre budgétaire	Prévisions extournées non exécutées	Plus value	Moins value
1	1bis	2	2bis	3	4	5	6	7	8	9	10
***		157,146,870.24	0.00	9,771,079.95	0.00	147,375,790.29	149,909,348.00	0.00	0.00	26,277,680.46	28,811,238.17

Compte financier de l'exercice 2015

**UNIVERSITE**

**CADRE 4 : EXECUTION DU BUDGET**

Périmètre financier : Univ d'Angers et SAIC  
Exercice comptable : 2015  
Etablissement : 100 à 200  
Centre financier : \*  
Compte budgétaire : \*

Compte	Description	Montant dépense	Compte	Description	Montant recette
	<b>CHARGES D'EXPLOITATION</b>	<b>143 356 184,66</b>		<b>PRODUITS D'EXPLOITATION</b>	<b>146 229 859,47</b>
60	ACHATS ET VARIATION DE STOCKS	4 799 257,89	70	VENTES DE PRODUITS FABRIQUES, PRESTATIONS DE SERVI	9 718 290,62
60611	Électricité	1 333 527,31	70611	Droits de scolarité applicables aux diplômes nat.	3 773 152,99
60612	Carburants et lubrifiants	40 382,26	70612	Droits des diplômes propres à chaque établissement	779 861,72
60613	Gaz	783 111,34	7062	Prestations de recherche	702 394,74
60617	Eau	114 787,40	7065	Prestations de formation continue	2 950 729,14
6062	Acquisition de papier	72 417,55	7066	Colloques	137 085,64
6063	Fournitures d'entretien et de petit équipement	767 136,38	7067	Ventes de publications	4 932,64
6064	Fournitures administratives	153 727,43	7068	Autres prestations de services	910 550,82
6065	Linge, vêtements de travail	17 970,77	7083	Locations diverses	46 644,95
6067	Fournitures et matériels d'enseignement	1 396 310,12	7084	Mise à disposition de personnel facturée	390 845,57
6068	Autres matières et fournitures non stockées	119 852,33	7085	Ports et frais accessoires facturés aux clients	15,80
608	Frais accessoires d'achat	35,00	7087	Hébergements et restauration	10 350,00
61	Services extérieurs	4 735 756,26	7088	Autres produits d'activités annexes	11 726,61
6132	Locations immobilières (peut être subdivisé comme	382 970,80	74	Subvention d'exploitation	129 102 962,20
6135	Locations mobilières (peut être subdivisé comme le	360 079,98	7411	Ministères de tutelle	117 198 063,59
614	Charges locatives et de copropriété	86 139,96	7418	Ministères autres que la tutelles	1 075 661,41
6152	Sur biens immobiliers	1 048 535,36	74411	ANR investissement d'avenir	59 332,09
6155	Sur biens mobiliers	351 282,99	74412	ANR hors investissement d'avenir	866 921,10
6156	Maintenance	876 550,58	7442	Subventions de la région	4 033 582,31
6161	Prime d'Assurance Multirisques	173 630,75	7443	Subventions du département	386 302,48
6162	Primes d'assurance obligatoire	8 742,45	7444	Subventions des communes et groupements de communes	907 239,65
6168	Autres assurances	2 602,74	7446	Subventions Union Européenne	1 691 040,35
617	Études et recherches	96 824,45	7448	Subventions d'autres collectivités publiques	12 126,90
618311	Abonnements Français	512 222,35	746	Dons et legs	36 715,79
618321	Ouvrages Français	361 236,67	7481	Produits des versements libératoires ouvrant droit	658 677,99
618331	Ouvrages électroniques Français	159 130,17	7488	Autres	2 177 298,54
6184	Reprographie	150 587,79	75	Autres produits de gestion courante	150 037,59
6185	Frais de colloques, séminaires, conférences	165 219,22	751	Redevances pour concessions, brevets, licences, ma	43 403,00
62	Autres services extérieurs	6 188 552,73	757	Produits spécifiques	27 000,00
621	Personnel extérieur à l'établissement	180 050,58	7583	Produits de gestion courante provenant de l'annula	39 883,35
622	Rémunérations d'intermédiaires et honoraires	262 643,47	7588	Autres	39 751,24
623	Publicité, publications, relations publiques	480 248,38	7813	Q-part reprise Financ. rattachés actifs pt.expl	7 102 523,93
624	Transports de biens et transports collectifs	60 530,33	7815	Reprises sur provisions d'exploitation	49 453,01
6251	Voyages et déplacements	728 933,29	7817	Reprises sur dépréciations des actifs circulants	106 592,12
6254	Frais d'inscription aux colloques	131 413,85		<b>PRODUITS FINANCIERS</b>	<b>1 360,56</b>
6255	Frais de déménagement	171 536,49	76	Produit financier	1 360,56
6256	Missions	7 252,43	766	Gains de change	1 360,56
62561	Personnels de l'EPSCP	645 857,98		<b>PRODUITS EXCEPTIONNELS</b>	<b>63 655,19</b>
62562	Étudiants	114 013,84	77	Produit exceptionnels	6 906,87
62563	Personnalités extérieures	211 539,81	771	Produits exceptionnels sur opérations de gestion	35,69
6257	Réceptions	417 385,79	775	Produits des cessions d'éléments d'actif	1 100,00
6264	Téléphone	70 286,43	778	Autres produits exceptionnels	5 771,18
6265	Affranchissements	170 871,18	787	Reprises sur dépréciations et provisions	38 470,97
6267	Liaisons informatiques spécialisées	94 125,75	7873	Q-part reprise Financ. rattachés actifs pt.excep	18 277,35
627	Services bancaires et assimilés	10 545,10			
6281	Concours divers (cotisations...)	211 396,85			
6282	Blanchissage	11 387,58			

Compte	Description	Montant dépense	Compte	Description	Montant recette
6283	Formation continue du personnel de l'établissement	188 473,34			
6286	Contrats de nettoyage	1 175 059,90			
6288	Autres prestations extérieures diverses	67 562,74			
62885	Autres prestations extérieures diverses - PAF	42 528,96			
62888	Autres prestations extérieures diverses - Autres	734 908,66			
63P	PERSONNEL IMPÔTS, TAXES ET VERSEMENTS ASSIMILES	1 868 337,05			
633	Impôts, taxes et versements assimilés sur rémunéra	1 868 337,05			
63F	FONCTIONNEMENT IMPÔTS, TAXES ET VERSEMENTS	15 184,30			
635	Autres impôts, taxes et versements assimilés (admi	424,76			
637	Autres impôts, taxes et versements assimilés (autr	14 759,54			
64	Charge de personnel	111 893 389,06			
64111	Rémunérat. princip. fonctionnaires et contractuels	56 058 571,21			
64112	Rémunérations accessoires indexées	5 906 692,68			
6412	Congés payés du personnel	38 996,72			
6413	Primes et gratifications	3 594 166,26			
64142	Indemnités liées à la résidence et à la mobilité	2 849,87			
64143	Indemnités attribuées dans le cadre de contrats	24 927,61			
64144	Indemnités de jurys d'enseignement et de concours	18 576,01			
64148	Indemnités et avantages divers	333 734,80			
6415	Supplément familial	817 081,25			
645	Charges de Sécurité Sociale et de prévoyance	11 605 505,66			
64531	Cotis. Patron. pensions civiles et militaires	32 391 215,89			
64541	Cotisat. régime d'assur chômage (part patronale)	884 287,66			
64548	Autres cotisations aux ASSEDIC	795,30			
647	Autres charges sociales	215 988,14			
65	Autres charges de gestion courante	4 119 656,50			
651	Redevances pour concessions, brevets, licences, ma	613 919,54			
654	Pertes sur créances irrécouvrables	10 370,49			
6571	Bourses	491 994,91			
6575	Subventions reçues et réparties par l'EPSCP	1 029 818,10			
6576	Subventions diverses	477 619,84			
6578	Autres charges spécifiques	362 175,59			
658	Charges diverses de gestion courante	1 133 758,03			
6811	Dotations aux amortissements sur immobilisations i	9 583 255,53			
68151	Dotations aux prov. d'exploit sur charges de pers.	79 743,04			
68152	Dotations aux prov. d'exploit. sur autres charges	6 100,00			
6817	Dotations aux dépréciations des actifs circulants	66 952,30			
68P	Perso Dotation aux provisions(Perso)	79 743,04			
	<b>CHARGES FINANCIERES</b>	<b>2 346,02</b>			
66	Charges Financières	2 346,02			
666	Pertes de change	2 346,02			
	<b>CHARGES EXCEPTIONNELLES</b>	<b>193 116,37</b>			
67	Charge exceptionnel	48 952,67			
671	Charges exceptionnelles sur opérations de gestion	23 136,50			
6711	Penalites sur contrats et conventions	11 534,63			
6712	Penalites, amendes fiscales ou penales	5 690,00			
67188	Autres charges exceptionnelles diverses	4 215,03			
678	Autres charges exceptionnelles	4 376,51			
687	Dotations aux amortissements, dépréciations	144 163,70			

Compte	Description	Montant dépense	Compte	Description	Montant recette
	Total dépenses	143 551 647,05		Total recettes	146 294 875,22
	Mode de réalisation de l'équilibre : Excédent de l'exercice	2 743 228,17		Mode de réalisation de l'équilibre : Déficit de l'exercice	
	<b>TOTAUX égaux en recettes et dépenses</b>	<b>146 294 875,22</b>			<b>146 294 875,22</b>

Périmètre financier : Univ d'Angers et SAIC  
Exercice comptable : 2015  
Etablissement : 100 à 200  
Centre financier : \*  
Compte budgétaire : \*

NUMERO DE COMPTE	INTITULE DE RUBRIQUES	MONTANT
	EXCEDENT BRUT D'EXPLOITATION (Ou insuffisance)	9 320 775,53
791	+ Transfert de charges	0,00
75	+ Autres produits d'exploitation	150 037,59
65	- Autres charges d'exploitation	4 119 656,50
76 + 796	+ Produits financiers (a)	1 360,56
755 - 655	+/- Quote-part de résultat sur opérations faites en commun	0,00
66	- Charges financières (b)	2 346,02
771 + 772 + 778	+ Produits exceptionnels (c)	5 806,87
671 + 672 + 678	- Charges exceptionnelles (d)	48 952,67
695	- Impôts sur les bénéfices (e)	0,00
	<b>= CAPACITE D'AUTOFINANCEMENT (Ou insuffisance)</b>	<b>5 307 025,36</b>

(a) Sauf reprise aux provisions

(b) Sauf dotations aux amortissements et aux provisions financiers

(c) Sauf :

- Produits des cessions d'immobilisation
- Quote-part des subventions virée au résultat de l'exercice
- Reprises sur provisions exceptionnelles

(d) Sauf :

- Valeur comptable des immobilisations cédées
- Dotations aux amortissements et provisions exceptionnelles

(e) Le cas échéant

Périmètre financier : Univ d'Angers et SAIC  
 Exercice comptable : 2015  
 Etablissement : 100 à 200  
 Centre financier : \*  
 Compte budgétaire : \*

NUMERO DE COMPTE	INTITULE DE RUBRIQUES	MONTANT
	RESULTAT NET (Positif ou négatif)	2 743 228,17
68	+ Charges calculées	9 880 214,57
78	- Reprises sur charges calculées	7 315 317,38
776	- Neutralisation des amortissements exercice < 2013	0,00
756 + 777	- Quote-part des subventions d'investissements et apports virés au compte de résultat	0,00
775 - 675	- Plus-value de cession d'actif	1 100,00
675 - 775	+ Moins-value de cession d'actif	0,00
	<b>= CAPACITE D'AUTOFINANCEMENT (Ou insuffisance)</b>	<b>5 307 025,36</b>



Périmètre financier : Univ d'Angers et SAIC  
Exercice comptable : 2015  
Etablissement : 100 à 200  
Centre financier : \*  
Compte budgétaire : \*

Compte	Description	Montant dépenses	Compte	Description	Montant recettes
	I.A.F.			C.A.F.	5 307 025,36
205	Concessions et droits similaires - brevets,	76 125,52			- 1 326 287,66
2053	Logiciels	76 125,52	10411	Actif mis à disposition de l'université	- 1 326 287,66
213	Construction	97 050,89	101R	Financements non rattachés à des actifs Etat	69 827,53
2135	Installations générales, agencements, aménagements	97 050,89	104	Financements rattachés à des actifs Etat	2 276 355,57
215	Installations techniques, matériels et outillage	3 188 717,56	10412R	Contr et financt actifs remis propriété étabs-Etat	11,81
2151	Installations techniques complexes	52 808,79	104131	Financt autres actifs-Etat	2 276 343,76
2153	matériel scientifique	3 124 332,97	13	Financement de l'actif par des tiers autres que l'	488 652,29
2155	Outillage industriel	2 746,36	1312	Financements Régions non rattachés	282 196,28
2156	Matériel d'enseignement	8 829,44	1313	Financements Départements non rattachés	640,56
218	Autres immobilisations corporelles	1 877 905,17	1314	Financements Communes non rattachées	- 7 955,03
2182	Matériel de transport	27 483,61	1316	Financements Union européenne non rattachés	115 020,48
2183	Matériel de bureau	14 657,03	1317	Financements Autres organismes non rattachés	98 750,00
2184	Mobilier	73 290,05	134	Financements rattachés tiers autres que l'Etat	- 428 261,46
2187	Matériel informatique	1 301 526,27	13412	Financements Régions rattachés à des actifs	669 657,01
2188	Matériels divers	460 948,21	13413	Financements Départements rattachés à des actifs	105 411,77
231	Immobilisations corporelles en cours	4 206 904,78	13414	Financements Communes rattachés à des actifs	191 665,09
2312	Terrains	16 337,40	13415	Financements Autres coll. rattachés à des actifs	17 500,00
2313	Constructions	4 076 393,45	13416	Financements Union Europ. rattachés à des actifs	- 1 418 350,97
2318	Autres immobilisations corporelles	114 173,93	13417	Financements Autres org. rattachés à des actifs	- 878,17
275D	Dépôts et cautionnements versés	275,00	13418	Financements Autres rattachés à des actifs	6 733,81
			275R	Dépôts et cautionnements versés	628,80
			77	Produit exceptionnels	1 100,00
			775	Produits des cessions d'éléments d'actif	1 100,00
	<b>Total des emplois de la 2eme section</b>	<b>9 446 978,92</b>		<b>Total des ressources de la 2eme section</b>	<b>1 082 015,07</b>
	Mode de réalisation de l'équilibre :			Mode de réalisation de l'équilibre :	
	Déficit de l'exercice			Excedent de l'exercice	2 743 228,17
	Augmentation du fond de roulement			Diminution du fond de roulement	3 057 938,49
	Totaux égaux en en recettes et en dépenses	155 741 854,14		Totaux égaux en en recettes et en dépenses	155 741 854,14
	Total brut des dépenses	155 741 854,14		Total brut des recettes	155 741 854,14
	A déduire : Dépenses internes	5 308 125,36		A déduire : Recettes internes	5 308 125,36
	<b>TOTAL NET DES DEPENSES</b>	<b>150 433 728,78</b>		<b>TOTAL NET DES RECETTES</b>	<b>150 433 728,78</b>
	(égal au total net des recettes)			(égal au total net des dépenses)	

Compte financier de l'exercice 2015

**UNIVERSITE**

<b>RESULTAT</b>
-----------------

**COMPTE DE RESULTAT**  
**EXERCICE 2015**

Etablissement université		<b>Systeme abrégé COMPTE DE RESULTAT</b>			Date	04.02.2016	
Année 2015					Heure	10:38:05	
Période 01 à 15					Page	189	
CHARGES (hors taxes)		Exercice 2015	Exercice 2014	PRODUITS (hors taxes)		Exercice 2015	Exercice 2014
<b>CHARGES D'EXPLOITATION (1) :</b>				<b>PRODUITS D'EXPLOITATION (1) :</b>			
Achats de marchandises				Ventes de marchandises			
Variation des stocks marchandises (a)				Production vendue :		9 652 052,18	8 702 628,08
Achat d'approvisionnements				- biens			
Variation de stocks approvisionnements (a)				- travaux, études et services		9 652 052,18	8 702 628,08
Achats non stockés		4 799 231,94	4 571 958,27	Production stockée (b) :			
Services extérieurs		4 669 543,77	4 572 553,85	- en cours de production de biens			
Autres charges externes		6 188 552,73	5 953 968,74	- en cours de production de services			
Impôts, taxes et versements assimilés		1 883 521,35	1 581 347,40	- produits			
Rémunération du personnel		66 795 596,41	64 299 403,14	Production immobilisée			
Charges sociales		45 097 792,65	44 280 687,54	Subventions d'exploitation :		129 102 962,20	123 658 932,34
Dotation aux amortissements et dépréciations		9 650 207,83	8 621 449,61	- Etat		118 273 725,00	114 848 487,22
Dotation aux provisions		85 843,04	544 245,10	- Autres		10 829 237,20	8 810 445,12
Autres charges		4 119 656,50	3 824 077,68	Autres produits (2)		7 408 606,65	7 053 812,72
<b>CHARGES FINANCIERES</b>		2 346,02	944,34	<b>PRODUITS FINANCIERS (2)</b>		1 360,56	545,19
<b>TOTAL I</b>		143 292 292,24	138 250 635,67	<b>TOTAL I</b>		146 164 981,59	139 415 918,33
<b>CHARGES EXCEPTIONNELLES (II)</b>		193 116,37	111 476,74	<b>PRODUITS EXCEPTIONNELS (2) (II)</b>		63 655,19	78 398,14
<b>Impôts sur les bénéfices (III)</b>							
<b>Total des charges (I+II+III)</b>		143 485 408,61	138 362 112,41	<b>Total des produits (I+II)</b>		146 228 636,78	139 494 316,47
<b>Solde créditeur : Bénéfice</b>		2 743 228,17	1 132 204,06	<b>Solde débiteur : Perte</b>			
<b>TOTAL GENERAL</b>		146 228 636,78	139 494 316,47	<b>TOTAL GENERAL</b>		146 228 636,78	139 494 316,47
(1) Dont charges afférentes à des exercices antérieurs.				(1) Dont produits afférents à des exercices antérieurs.			
				(2) Dont reprises sur amortissements et provisions.			

(a) Stock initial moins stock final : montant de la variation en moins précédé du signe (-).

(b) Stock final moins stock initial : montant de la variation en moins précédé du signe (-).

Compte financier de l'exercice 2015

**UNIVERSITE**

<b>BILAN</b>
--------------

**BILAN COMPTABLE**  
**(Avant r partition)**  
**EXERCICE 2015**

Etablissement université		<b>Système abrégé BILAN COMPTABLE (Avant répartition)</b>			Date	04.02.2016	
Année 2015					Heure	10:39:30	
Période 01 à 15					Page	191	
ACTIF	Exercice 2015			Exercice 2014	PASSIF	Exercice 2015	Exercice 2014
	Brut	Amortissement dépréciations (à déduire)	Net	Net			
<b>ACTIF IMMOBILISE</b>					<b>CAPITAUX PROPRES</b>		
Immobilisations incorporelles	2 156 182,57	-1 967 414,46	188 768,11	241 245,13	Financements de l'actif - Etat	87 065 128,52	73 239 683,17
Immobilisations corporelles :	232 740 789,40	-88 844 416,61	143 896 372,79	110 911 922,35	Dotation et affectation		
- Terrains	19 372,00	-58,38	19 313,62	1,00	Fonds propres		
- Constructions	168 249 341,15	-45 557 237,52	122 692 103,63	91 347 198,81	Dons et legs en capital		
- Autres	64 472 076,25	-43 287 120,71	21 184 955,54	19 564 722,54	Autres		
Immobilisations financières (1)	1 863,91		1 863,91	2 217,71	Réserves	46 549 113,13	27 515 223,58
					Report à nouveau (a)	-1 649 997,64	515 611,22
					Résultat de l'exercice [bénéf ou perte] (b)	2 743 228,17	1 132 204,06
					<b>Sous-total : Situation Nette</b>	134 707 472,18	102 402 722,03
					Financements - autres que Etat (av. 2013 : sub inv)	21 694 630,71	24 079 896,79
<b>TOTAL I</b>	234 898 835,88	-90 811 831,07	144 087 004,81	111 155 385,19	<b>TOTAL I</b>	156 402 102,89	126 482 618,82
<b>ACTIF CIRCULANT</b>					Provisions pour risques	140 521,63	119 923,98
Stocks et en-cours mat prem. et mar					Provisions pour charges	570 535,13	490 792,09
En cours de production (biens et services)					<b>TOTAL II</b>	711 056,76	610 716,07
Avances et acomptes versés sur commandes	16 280,91		16 280,91	79 976,33	<b>DETTES (1)</b>		
Créances :	8 312 300,11	-112 245,78	8 200 054,33	8 812 311,85	Dettes financières (2)		
- d'exploitation (1)	6 723 634,82	-112 245,78	6 611 389,04	5 707 107,37	Dettes d'exploitation	6 013 036,44	5 915 244,36
- diverses	1 588 665,29		1 588 665,29	3 105 204,48	Dettes diverses	840 362,11	965 497,52
Valeurs mobilières de placement					Produits constatés d'avance	8 661 930,28	8 584 470,41
Disponibilités (autres que caisse)	20 169 994,29		20 169 994,29	22 275 940,84	<b>TOTAL III</b>	15 515 328,83	15 465 212,29
Charges constatées d'avance (1)	155 154,14		155 154,14	234 932,97			
<b>TOTAL II</b>	28 653 729,45	-112 245,78	28 541 483,67	31 403 161,99	<b>ECARTS DE CONVERSION - PASSIF (I)(IV)</b>		
<i>Charges à répartir sur plusieurs exercices (III)</i>							
<i>Primes de remboursement des emprunts (IV)</i>							
<i>Ecarts de conversion - Actif (V)</i>							
<b>TOTAL GENERAL (I+II+III+IV+V)</b>	263 552 565,33	-90 924 076,85	172 628 488,48	142 558 547,18	<b>TOTAL GENERAL (I+II+III+IV)</b>	172 628 488,48	142 558 547,18
(1) Dont à plus d'un an					(1) Dont à plus d'un an		
					Dont à moins d'un an		
					(2) Dont concours bancaires courants et soldes créditeurs de banques		

(a) Montant précédé du signe (-) lorsqu'il s'agit de pertes reportées.  
(b) Montant précédé du signe (-) lorsqu'il s'agit d'une perte.

**CADRE 6 : BALANCE GENERALE DES COMPTES DE  
VALEURS INACTIVES**

**EXERCICE 2015**



Etablissement université		<b>CADRE 6 : Balance Générale des comptes de valeurs inactives</b>						Date	04.02.2016	
Année	2015							Heure	10:43:56	
Période	01 à 16							Page	193	
COMPTES		DEBITS			CREDITS			SOLDES		
Numéro	Libellé	Bilan d'entrée	Opérations de l'exercice	Total	Bilan d'entrée	Opérations de l'exercice	Total	Montant débit	Montant Crédit	
86100000	Comptes de position titres valeurs en portefeuille	5 454,00	258,00	5 712,00	0,00	-258,00	-258,00	5 454,00	0,00	
86200000	Cptes position titres valeurs chez correspondants	126,85	258,00	384,85	0,00	-384,85	-384,85	0,00	0,00	
86300000	Comptes de prise en charge	0,00	384,85	384,85	-5 580,85	-258,00	-5 838,85	0,00	-5 454,00	
89000000	Bilan d'ouverture	0,00	0,00	0,00	0,00	0,00	0,00	0,00	0,00	
	Total classe 8	5 580,85	900,85	6 481,70	-5 580,85	-900,85	-6 481,70	5 454,00	-5 454,00	

**DERNIER FEUILLET DU COMPTE FINANCIER**

**EXERCICE 2015**

Etablissement université Année 2015	<b>C O M P T E F I N A N C I E R</b>	Date 04.02.2016 Heure 10:44:56 Page 195
<p>L'Agent comptable soussigné, affirme véritable, sous les peines de droit, le présent compte financier. Il affirme en outre, et sous les mêmes peines, que les opérations portées dans ce compte sont, sans exception, toutes celles qui ont été faites pour le service de l'Etablissement et qu'il n'en existe aucun autre à sa connaissance.</p> <p style="text-align: center;">A Angers, le 04 Février 2016</p> <p style="text-align: center;">L'Agent Comptable,</p>		
<p>L'Ordonnateur soussigné certifie l'exactitude du montant des titres de dépense et du montant des titres de recette inscrits au présent compte financier.</p> <p style="text-align: center;">A Angers, le 04 Février 2016</p> <p style="text-align: center;">L'Ordonnateur,</p>		
<p>Adopté sans réserve (1) par le Conseil d'Administration dans la séance du 29 Février 2016</p> <p style="text-align: center;">A Angers, le 04 Février 2016</p> <p style="text-align: center;">Le Président du Conseil d'Administration,</p> <p>- (1) Mention 'Sans réserve' à rayer éventuellement - En cas de réserves, joindre l'exemplaire du procès-verbal de la délibération du Conseil d'Administration</p>		

# COMPTE FINANCIER

# ANNEXES

ANNEE 2015

# TABLE DES MATIERES

1	<b>Faits majeurs de l'exercice</b>	1
1.1	Evénements principaux de l'exercice	1
1.2	Principes, règles et méthodes comptables	1
1.2.1	Présentation des comptes	1
1.2.2	Méthode générale	1
1.2.3	Changement de méthode d'évaluation	1
1.2.4	Changement de méthode de présentation	2
1.2.5	Biens Historiques et culturels	3
2	<b>Informations relatives au bilan</b>	3
2.1	Actif	3
2.1.1	Tableau des immobilisations	3
2.1.2	Tableau des amortissements	4
2.1.3	Informations relatives à la réévaluation	4
2.1.4	Immobilisations incorporelles	4
2.1.5	Immobilisations corporelles	5
2.1.6	Immobilisations financières	8
2.1.7	Immobilisations remises en dotation ou contrôlées par l'université	9
2.1.8	Evaluation des stocks	9
2.1.9	Créances	10
2.1.10	Produits à recevoir	10
2.1.11	Valeurs mobilières de placement	11
2.1.12	Charges constatées d'avances	11
2.2	Passif	13
2.2.1	Fonds propres	13
2.2.2	Provisions pour risques et charges	14
2.2.3	Etat des dettes	15
2.2.4	Charges à payer	15
2.2.5	Produits constatés d'avance	16
2.2.6	Autres informations significatives	18
3	<b>Informations relatives au compte de résultat</b>	18
3.1	Ventilation des produits d'exploitation	19
3.2	Ventilation des subventions	22
3.3	Résultat par établissement	21
3.4	Ventilation de l'effectif moyen	21
3.5	Contributions volontaires en nature	21
4	<b>Autres informations</b>	22
4.1	Honoraires des commissaires aux comptes	22
4.2	Tableau de suivi des legs et donations	22
4.3	Engagements hors bilan	22

# **1 Faits majeurs de l'exercice**

## **1.1 Evénements principaux de l'exercice**

## **1.2 Principes, règles et méthodes comptables**

### **1.2.1 Présentation des comptes**

Les documents dénommés états financiers comprennent :

- le bilan,
- le compte de résultat,
- l'annexe.

### **1.2.2 Méthode générale**

Le régime financier et les règles d'adoption du compte financier sont prévus par l'instruction comptable M9-3 et les décrets 2008-618 du 27 juin 2008 et 2010-1652 du 28 décembre 2010.

Les conventions générales comptables ont été appliquées dans le respect du principe de prudence, conformément aux hypothèses de base : continuité de l'exploitation, permanence des méthodes comptables d'un exercice à l'autre, indépendance des exercices, conformément aux règles générales d'établissement et de présentation des comptes annuels.

### **1.2.3 Changement de méthode d'évaluation**

#### 1) Fonds propres

En 2015 les fonds propres de l'université ont été impactés par le reversement au CHU d'une partie de la subvention FEDER reçue dans le cadre de la construction IRIS, pour 1327 K€.

Pour la première année, des Produits Constatés d'Avance et des Produits A Recevoir sur subventions d'investissement ont été comptabilisés à hauteur de 622 700 € pour les PCA et 358 233€ pour les PAR.

Avant 2009, l'amortissement des subventions rattachées aux bâtiments remis en dotation était enregistré au compte de réserve (10682) au lieu du compte de reprise de résultat (10491). La régularisation a été comptabilisée en 2015 pour 15 552 K€.

#### **1.2.4 Changement de présentation**

#### **1.2.5 Biens historiques et culturels**

Il est rappelé dans l'avis n°2012-07 du 18 octobre 2012 que les biens historiques et culturels doivent figurer à l'actif du bilan.

L'université n'a recensé aucun immeuble répondant à la définition des biens historiques et culturels du code du patrimoine.

S'agissant des biens mobiliers et en particulier des collections inscrites à l'actif de l'université elles n'entrent pas en première analyse dans l'un des régimes juridiques de référence des biens historiques et culturels mobiliers.

## 2 Informations relatives au bilan

### 2.1 Actif

Pour les constructions, l'Université d'Angers a fait appel en 2003 au service des domaines pour une estimation de ses biens. Les terrains n'ont pas fait l'objet d'une valorisation à l'actif du bilan, leurs valeurs sont incluses dans les valeurs des bâtiments.

Une nouvelle évaluation a été réalisée en 2011. Elle n'a pas donné lieu à ajustement comptable, la valorisation du patrimoine réalisée par un prestataire privé pour le compte de France Domaine a été jugée pour partie irréaliste.

Durant l'année 2015, l'université a reçu des bâtiments en dotation. Ils ont été intégrés à l'actif de l'université sur la base du coût de construction supporté par les maîtres d'ouvrage. Les intégrations ont concerné l'institut du végétal ainsi que les extensions et/ou réhabilitation des bâtiments de l'Esthua, de l'Iut et de l'Istia. Les inscriptions à l'actif ont été comptabilisées en contrepartie du compte 10411000. Leur amortissement est neutralisé comme pour les autres constructions reçues en affectation, l'université n'ayant pas la charge de leur renouvellement.

Depuis 2014, la SATT assure la gestion des brevets déposés par l'université. Elle prend en charge tous les frais inhérents aux brevets (honoraires, taxes, annuités...). En contrepartie, la SATT représente l'université auprès des cabinets de propriétés intellectuelles et d'offices nationaux et se rémunère sur les futures licences ou cessions de brevets.

#### 2.1.1 Tableau des immobilisations

Sit. et mouvements	A	B	C	D
Rubriques	Valeur brute à l'ouverture de l'exercice	Augmentations	Diminutions	Valeur brute à la clôture de l'exercice
Immobilisations incorporelles	2 319 816,67	76 125,52	239 759,62	2 156 182,57
Immobilisations corporelles	192 173 660,89	43 523 359,36	2 956 230,85	232 740 789,40
Immobilisations financières	2 217,71	5,00	358,80	1 863,91
<b>TOTAL</b>	<b>194 495 695,27</b>	<b>43 599 489,88</b>	<b>3 196 349,27</b>	<b>234 898 835,88</b>



## 2.1.2 Tableau des amortissements

Rubriques	Amortissements cumulés au début de l'exercice	Augmentations : dotations de l'exercice	Diminutions amortissements de l'exercice	Amortissement s. cumulés à la fin de l'exercice
Immobilisations incorporelles	2 078 571.54 €	128 602.54 €	239 759.62 €	1 967 414.46 €
Immobilisations corporelles	81 261 738.54 €	9 496 478.22 €	1 913 800.15 €	88 844 416.61 €
Immobilisations financières	-	-	-	-
<b>TOTAL</b>	<b>83 340 310.08 €</b>	<b>9 625 080.76 €</b>	<b>2 153 559.77 €</b>	<b>90 811 831.07 €</b>

## 2.1.3 Informations relatives à l'actualisation patrimoniale de France Domaine

Types d'immobilisation	Montant
<u>Immobilisations Corporelles :</u>	
Extension ITBS	2 692 553.30 €
Extension et rehabilitation IUT	1 0386 401.11 €
Institut du végétal	18 290 538.72 €
Extension ISTIA	1 740 796.40 €
<b>Total</b>	<b>33 110 289.53 €</b>

## 2.1.4 Immobilisations incorporelles

Les immobilisations incorporelles inscrites au bilan pour leur coût d'acquisition, après déduction des rabais, remises et escomptes de règlement, ou à leur coût de production.

Une dépréciation est comptabilisée quand la valeur actuelle d'un actif est inférieure à la valeur nette comptable.

Les acquisitions dont la valeur unitaire hors taxes est inférieure à 800 € sont imputées en charges de fonctionnement.

### 2.1.4.1 Principaux mouvements :

- Logiciel GTC ITBS 17 884 €
- Logiciel Messagerie vocale Push Mail 12 728 €

### 2.1.4.2 Méthode d'amortissement

Les immobilisations sont amorties selon le mode linéaire au prorata temporis. Les durées d'amortissement ont été votées au conseil d'administration du 24 octobre 2012 comme suit :

Comptes	Désignations	Durée
20300000	Frais de recherche et de développement (Conception réalisation de réseaux informatiques)	5
20531100	Logiciels acquis	3
20531200	Logiciel sous-traités	3
20532000	Logiciels créés	3
20580000	Autres concessions et droits similaires, brevets, licences	5

### 2.1.5 Immobilisations corporelles

Les immobilisations corporelles sont inscrites au bilan pour leur coût d'acquisition, après déduction des rabais, remises et escomptes de règlement, ou pour leur coût de production.

Une dépréciation est comptabilisée quand la valeur actuelle d'un actif est inférieure à la valeur nette comptable.

Les acquisitions, autres que le matériel informatique, dont la valeur unitaire hors taxe est inférieure à 800 € sont imputées en charges de fonctionnement.

Pour le matériel informatique, le conseil d'administration a retenu le principe d'une comptabilisation en immobilisation pour les acquisitions dont la valeur unitaire hors taxe est supérieure ou égale à 500 € (délibération du 31/01/2013).

#### 2.1.5.1 Principaux mouvements

Les principaux investissements réalisés au cours de l'exercice ont concerné :

Nature de l'immobilisation	Montant des investissements
- Dalles Médecine	2 368 181
- Restructuration Bâtiment DIUT	676 880
- Diffractomètre rayon X	250 000
- Spectomètre à résonance magnétique	240 000
- Système multimodal Pam Storm	224 642
- Pompe à chaleur ITBS	172 715
- Datacenter biomédecine	158 700
- Dispo. Suivi croissance jeunes plantules	146 064
- Plateforme simulation chirurgie coelioscopie	120 000
- Station à hypoxie	109 700
<b>TOTAL</b>	<b>4 466 882</b>

### **2.1.5.2 Méthode d'amortissement**

Les immobilisations corporelles sont amorties selon le mode linéaire au prorata temporis. Les durées d'amortissement ont été adoptées au conseil d'administration du 24 octobre 2012 comme suit :

<b>Comptes</b>	<b>Désignations</b>	<b>Durée</b>
21316000	Bâtiments affectés ou reçus en dotation	30
21317000	Bâtiments acquis	30
21318000	Autres bâtiments (ex : petits bâtiments hors préfabriqués)	30
21357000	Installations générales, agencements, aménagements des constructions acquises (ex : études conseils en aménagement)	30
21358000	Autres installations générales agencements, aménagements des constructions (ex : travaux de réaménagements)	20
21517000	Installations techniques complexes acquises	10
21518000	Autres installations techniques complexes	10
21537000	Matériel scientifique acquis	10
21538000	Autres matériels scientifiques	10
21557000	Outillage acquis	10
21558000	Autres outillages	10
21567000	Matériel d'enseignement acquis (ex : matériels de sport)	10
21568000	Autres matériels d'enseignement	10
21577000	Agencements et aménagements du matériel et outillage acquis (ex : installation montage matériel téléphonie)	10
21578000	Autres agencements et aménagements du matériel et outillage	10
21617000	Collections acquises (ex : livres scolaires)	5
21618000	Autres collections d'art	5
21817000	Installations générales, agencements et aménagements divers acquis	10
21818000	Autres installations générales, agencements aménagements divers	10
21827000	Matériel de transport acquis	5
21828000	Autre matériel de transport	5
21837000	Matériel de bureau acquis	10
21838000	Autre matériel de bureau	10
21847000	Mobilier acquis	10
21848000	Autre mobilier	10
21877000	Matériel informatique acquis (fournitures)	5
21878000	Autre matériel informatique (réseaux)	5
21887000	Matériels divers acquis	10
21888000	Autres matériels divers	10

Le Conseil d'administration a arrêté le 10 novembre 2011 le principe de l'amortissement par composants pour les nouvelles acquisitions immobilières dont l'université assure la maîtrise d'ouvrage Les durées retenues sont :

Composants	Durée d'amortissement
Chauffage Ventilation Climatique Plomberie	20 ans
Cloisons aménagements	50 ans
Electricité	15 ans
Electricité Courants Forts	25 ans
Gros Equipements (Ascenseur...)	20 ans
Etanchéités	20 ans
Gros-œuvre	50 ans
Menuiseries Ext.	25 ans

Le bâtiment IHURIS est amorti selon une répartition par composants suivant les cadences visées supra.

### **2.1.5.3 Dépréciation**

NEANT

### **2.1.5.4 Crédit- bail**

	Terrains	Constructions	Installations matériel outillage	Autres	Total
<b>Valeur d'origine</b>	-	-	-	-	-
<b>Amortissements :</b>					
Cumuls exercice antérieur	-	-	-	-	-
Dotation de l'exercice	-	-	-	-	-

## 2.1.6 Immobilisations financières

### 2.1.6.1 Principaux mouvements :

Remboursement du fournisseur LINDE CONTRAT 5 ANS BOUTEILLES MEDICALES  
DE - 5L pour 358.80 €

### 2.1.6.2 Liste des filiales et participations

Société	Capitaux propres	% capital détenu	Valeur comptable des titres détenus		Prêts et avances consenties par l'association et non remboursées	CA HT du dernier exercice clos	Résultat net du dernier exercice clos	Dividendes encaissés au cours de l'exercice
			Brute	Nette				
Filiales (+ 50 %)	-	0%	-	-	-	-	-	0
Participations (10 à 50 %)	-	0%	-	-	-	-	-	0

### 2.1.6.3 Créances rattachées à des participations : Principaux mouvements

NEANT

### 2.1.6.4 Immobilisations financières

Types d'immobilisations	Valeur
Participations	
Créances rattachées à des participations	
Autres titres immobilisés	203,91
Prêts dépôts et cautionnements versés	1 660,00
<b>Total</b>	<b>1 863,91</b>

## 2.1.7 Biens immobiliers remis en dotation ou contrôlés par l'université

Les conventions d'utilisation des biens immobiliers reçus en affectation ont été signées entre l'Etat et l'université en date du 3 janvier 2013.

Immobilisations	Montant
IUT	7 500 000
EXTENSION ET REHABILITATION IUT	676 880
UFR SCIENCES	22 436 000
CENTRE SPORTIF	1 620 000
UFR LETTRES	9 560 000
BU LETTRES	6 830 000
ISTIA	7 840 796
PARKING BU/DROIT/ITBS	1 800 000
BU ST SERGE	3 150 000
UFR DROIT	11 000 000
ESTHUA	6 952 553
UFR PHARMACIE	4 746 000
IUP SANTE	2 700 000
UFR MEDECINE	6 500 000
IUT CHOLET	2 287 000
PRESIDENCE	2 916 000
MAISON DES SCIENCES HUMAINES	2 660 000
LA PASSERELLE	1 559 000
INSTITUT DU VEGETAL	18 290 539
IRIS	20 445 873
<b>TOTAL</b>	<b>151 180 162 €</b>

## 2.1.8 Evaluation des stocks

NEANT

## 2.1.9 Créances :

Créances (a)	Montant brut	Liquidité de l'actif	
		Echéances à moins d'un an	Echéances à plus d'un an
<b>Créance de l'actif immobilisé</b>			
Créances rattachées à des participations			
Prêts (1)			
Autres (dépôts et cautionnements)	1 660		1 660
<b>Créances de l'actif circulant (a)</b>			
Créances clients et comptes rattachés.	4 206 986	4 206 986	
Autres (subv à recevoir, tva, débiteurs divers etc)	4 105 314	4 105 314	
Charges constatées d'avance	155 154	155 154	
<b>Total</b>	<b>8 469 114</b>	<b>8 467 454</b>	<b>1 660</b>

(1) Prêts accordés en cours d'exercice – Prêts récupérés en cours d'exercice

(a) Non compris les avances et acomptes versés sur commandes en cours

### 2.1.9.1 Créances cédées – Loi Dailly

NEANT

## 2.1.10 Produits à recevoir :

Formations IUT	52 844 €
Formations CUFCO	371 043 €
Formations Médecine	7 658 €
Conventions Hors Recherche	589 575€
Conventions Recherche	1 780 805 €
Recherche Formation Innovation	105 680 €
<b>TOTAL</b>	<b>2 907 605€</b>

### 2.1.11 Valeurs mobilières de placement :

Titre	Valeur d'acquisition	Cours à la clôture de l'exercice	Plus value latente	Moins value latente
NEANT				
<b>Total</b>	-	-	-	-

### 2.1.12 Charges constatées d'avances par UB

Ces charges concernent des dépenses d'exploitation (assurances, maintenances, abonnements, colloques...) comptabilisées en 2015 mais qui correspondent à des achats de biens ou de services dont la fourniture ou la prestation doit intervenir en 2016.

UB	MONTANT
Services Centraux	37 129.20
Droits	6 519.09
Lettres	600.00
IUT	3 523.93
Médecine	4 667.13
Pharmacie	1 954.75
SUMPPS	112.50
Bibliothèque Universitaire	1 037.37
SUIO	3 316.10
Recherche	8 734.64
CUFCO	120.27
ITBS	3 166.55
ISTIA	12 264.60
Sciences	625.91
SAIC	71 382.10
<b>TOTAL</b>	<b>155 154.14</b>



Les principaux mouvements 2015 ont concerné :

- l'assurance décennale pour IHURIS : 67 715 € (SAIC)
- Licences Mc Cabe pour la période du 01/11/2013 au 28/02/2017 : 7 702 € (U.A.)

## 2.2 Passif

### 2.2.1 Fonds propres

#### 2.2.1.1 Fonds (y compris les subventions investissements de l'Etat)

Libellé	Solde au début de l'exercice	Augmentation	Diminution	Solde à la fin de l'exercice
<b>Fonds</b>				-
Valeur du patrimoine intégré	65 591 441,22	33 110 828,15	21 781 877,25	76 920 392,12
Financements non rattachés à des actifs Etat	7 648 241,95	3 190 278,37	693 783,92	10 144 736,40
Apports sans droit de reprise				-
Legs et donations avec actifs immobilisés	-	-	-	-
<b>TOTAL I</b>	<b>73 239 683,17</b>	<b>36 301 106,52</b>	<b>22 475 661,17</b>	<b>87 065 128,52</b>
<b>Réserves</b>	-			-
Réserves indisponibles	-			-
Réserves statutaires ou contractuelles	-			-
Réserves réglementées	27 515 223,58	19 033 889,55		46 549 113,13
Autres réserves				-
<b>TOTAL II</b>	<b>27 515 223,58</b>	<b>19 033 889,55</b>	<b>-</b>	<b>46 549 113,13</b>
<b>TOTAL I +II</b>	<b>100 754 906,75</b>	<b>55 334 996,07</b>	<b>22 475 661,17</b>	<b>133 614 241,65</b>

(1) dont régularisation des amortissements de subvention antérieurs à 2009 non imputés pour 15 552 K€

(2) Affectation du résultat de 2014 (UA) + (1)

#### 2.2.1.2 Subventions d'investissements hors subventions de l'Etat

Libellé	Solde au début de l'exercice	Augmentation	Diminution	Solde à la fin de l'exercice
Subvention d'investissement sur biens	53 689 052,07	1 445 629,02	2 586 515,04	52 548 166,05
Reprise des financements (amortissements)	29 609 155,28	2 866 731,58	1 622 351,52	30 853 535,34
<b>Montants nets</b>	<b>24 079 896,79</b>			<b>21 694 630,71</b>

(1) dont reversement partiel de la subvention FEDER au CHU pour 1 327 K€

## 2.2.2 Provisions pour risques et charges

### 2.2.2.1 Tableau des provisions :

Sit. et mouvements	A	B	C	D
Rubriques	Provisions au début de l'exercice	Augmentations : dotations de l'exercice	Diminutions : reprises de l'exercice	Provision à la fin de l'exercice
Provisions pour litiges	81 453,01	6 100,00	49 453,01	38 100,00
Provisions pour risques	38 470,97	102 421,63	38 470,97	102 421,63
Provisions pour CET	287 770,21	46 907,67		334 677,88
Provisions pour CET charges sociales et fiscales	203 021,88	32 835,37		235 857,25
Provisions pour reversement d'une subvention suite à la non-atteinte des objectifs fixés dans la condition résolutoire				
<b>TOTAL</b>	<b>610 716,07</b>	<b>188 264,67</b>	<b>87 923,98</b>	<b>711 056,76</b>

### 2.2.2.2 Evaluation des provisions :

➤ Provisions pour litiges :

- Recours auprès du tribunal administratif : 6 100 €

- Contentieux soldés en 2015 : 49 453.01 €

➤ Provisions pour risques :

- Provision pour risque de reversement sur contrat recherche ANR : 102 421,63 €

- Provisions 2014 soldées en 2015 : 38 470.97 €

➤ Provision pour CET non monétisable

Conformément à l'instruction n° 13-0024 du 27 novembre 2013, les vingt premiers jours déposés sur le CET sont comptabilisés en provision. La provision inscrite au bilan a été abondée en 2015 de 79 743,04 €.

## 2.2.3 Etat des dettes

Dettes(b)	Montant brut	Degré d'exigibilité du passif		
		Échéances à moins d'1 an	Échéances	
			à plus 1 an	à plus 5 ans
Emprunts obligataires conv. (2)				
Autres emprunts obligataires				
Emprunts (2) et dettes auprès des établissements de crédit				
Dettes fournisseurs et comptes rattachés (b)	2 061 033	2 061 033		
Dettes fiscales et sociales	3 676 955	3 676 955		
Dettes sur immobilisations et comptes rattachés	781 084	781 084		
Autres dettes	334 326	334 326		
Produits constatés d'avance	8 661 930	8 661 930		
<b>TOTAL</b>	<b>15 515 328</b>	<b>15 515 328</b>	-	-

(2) Emprunts souscrits en cours d'exercice

Emprunts remboursés en cours d'exercice

(b) non compris avances et acomptes reçus sur commandes en cours

## 2.2.4 Charges à payer :

	Montant
Factures	776 750.20 €
Heures Complémentaires et Vacataires	1 678 102.58 €
Avances sur salaires	49 080.29 €
Contrats étudiants	69 518.98 €
Indemnités/primes	643 404.74 €
FIPHFP	401 523.00 €
Congés payés	682 444.82 €
CET monétisable	152 881.00 €
Sous total U.A.	4 453 705.61 €
Factures SAIC	493 114.88 €
<b>TOTAL</b>	<b>4 946 820.49 €</b>

### 2.2.5 Produits constatés d'avance (PCA) :

Il s'agit de produits ayant été comptabilisés en 2015 mais qui se rattachent aux exercices suivants.

- Pour les droits de scolarité : répartition à hauteur de 4/10 des droits perçus sur l'exercice civil clos (septembre à décembre) et 6/10 sur l'exercice suivant.

- Pour les conventions de formation continue : application du prorata temporis.

- Pour les conventions recherche et les autres conventions et subventions : valorisation du PCA suivant la règle du rattachement des charges aux produits en appliquant à la dépense le taux de proratisation arrêté conventionnellement par le bailleur de fonds.

#### Droits universitaires :

Désignation	Droits sur 2016(6/10)
Droits de scolarité	1 266 335.46 €
SCDU	209 650.80 €
FSDIE	98 659.20 €
SUMPPS	53 871.30 €
ITBS	71 928.00 €
CUFCO	39 041.34 €
DROIT	14 921.70 €
LETTRES	18 300.00 €
CELFE	91 380.00 €
FMC	226 008.12 €
SUAPS	51 706.80 €
<b>TOTAL</b>	<b>2 141 802.72 €</b>

### Conventions de formation continue :

Désignation	Droits sur 2015
Conventions Médecine	39 310.16 €
Conventions CUFCO	30 803.92 €
Conventions IUT	68 792.98 €
<b>TOTAL</b>	<b>138 907.06 €</b>

### Conventions et subventions :

Université d'Angers (sans le SAIC)	
Désignation	Droits sur 2014
Conventions Services Centraux	1 585 734.10 €
DROIT	197 856.81 €
MEDECINE	176 556.38 €
SUIO	13 945.00 €
IUT	6 953.00 €
PHARMACIE	12 820.49 €
ITBS	11 138.09 €
SUMMPS	38 481.60 €
RFI	1 788 575.02 €
Subventions Recherche	2 165 442.46 €
<b>TOTAL</b>	<b>5 997 502.95 €</b>

## Conventions :

SAIC	
Désignation	Droits sur 2014
Conventions	383 717.55 €
<b>TOTAL</b>	<b>383 717.55 €</b>

Soit un total de 8 661 930.28 €.

## 2.2.6 Autres informations significatives

### 2.2.6.1 Charges exceptionnelles

Dont :

67120000 – Pénalités, amendes fiscales ou pénales

Montant	Texte
28 826.50 €	Indemnités versées pour le projet FORATECH

### 2.2.6.2 Produits exceptionnels

Dont :

78730000 – Quote-part reprise de financements rattachés à des actifs

Montant	Texte
18 277.35 €	Mise au rebut de matériels

78750000 – Reprise sur provisions exceptionnelles

Montant	Texte
38 470.97 €	Reprise sur provision sur conventions de recherche achevées et provision pour risque de reversement sur projet « Vectoris »

### 3 Informations relatives au compte de résultat

#### 3.1 Ventilation des produits d'exploitation :

Compte	2014	2015	Ecart	Evolution %
Droits de scolarité applicables aux diplômes nationaux	3 265 618.37	3 773 152.99	507 534.62	15.50 %
Droits des diplômes propres à chaque établissement.	750 875.86	779 861.72	28 985.86	3.90 %
Prestations de recherche	706 799.98	702 394.74	-4 405.24	- 0.60 %
Prestations de formation continue	2 637 606.06	2 950 729.14	313 123.08	11.90 %
Colloques	89 041.85	137 085.64	48 043.79	54.00 %
Ventes de publications	5 746.40	4 932.64	- 813.76	-14.20 %
Autres prestations de services	776 219.74	910 550.82	134 331.08	17.00 %
Produits des activités annexes	547 608.48	459 582.93	88 025.55	16.10 %
<b>Total</b>	<b>8 779 516.74</b>	<b>9 718 290.62</b>	<b>938 773.88</b>	<b>+ 10.70 %</b>



### 3.2 Ventilation des subventions :

Compte	2014	2015	Ecart	Evolution %
Subventions Etat	114 848 487.22	118 273 725.00	3 425 237.78	2.98 %
Subventions ANR	875 568.36	926 253.19	50 684.83	5.79 %
Subventions Région	1 951 775.61	4 033 582.31	2 081 806.70	106.70 %
Subventions département	257 468.16	386 302.48	128 834.32	50.00 %
Subventions Communes	959 873.30	907 239.65	- 52 633.65	-5.50 %
Subventions UE	1 916 641.31	1 691 040.35	- 225 600.96	- 11.80 %
Subventions autres collectivités publiques	50 136.95	12 126.90	- 38 010.05	-75.80%
Dons et legs	13 316.07	36 715.79	23 399.72	-175.7 %
Produits Taxe apprentissage	834 616.80	658 677.99	- 175 938.81	-21.1 %
Autres subventions	1 951 048.56	2 177 298.54	226 249.98	11.60 %
<b>Total</b>	<b>123 658 932.34</b>	<b>129 102 962.20</b>	<b>5 444 029.86</b>	<b>+4.40 %</b>

### 3.3 Résultat par activité ou établissement

Résultat comptable de l'exercice	Déficit	Excédent
Université d'Angers		3 366 394,64
SAIC	623 166,47	
<b>Résultat de l'exercice</b>		<b>2 743 228,17</b>

### 3.4 Ventilation de l'effectif moyen

Catégories	Personnel salarié (en ETP)
- TITULAIRES + CDD supports vacants Etat	1 308
- CONTRACTUELS ETAT	80
- CONTRACTUELS BUDGET PROPRE	325
<b>TOTAL</b>	<b>1 713</b>

### 3.5 Contributions volontaires en nature

Derniers chiffres communiqués

Nature de la contribution	Montant
<b>Ville de Cholet - année 2014</b>	
- Mise à disposition de locaux	95 359,49
- Mise à disposition de personnel	37 850,37
- équipements communautaires	106 670,88
- fournitures	1 490,05
- Interventions des services communautaires	998,50
<b>Maison des étudiants - ville d'Angers -</b>	<b>84 662,00</b>
<b>Ville de Saumur</b>	
Ancienne Ecole Félix Pauger	8 928,30
Le Petit Pré	22 381,72
Château Reine de Sicile	22 775,53
Maison Solar Décathlon	1,00
<b>TOTAL</b>	<b>381 117,84</b>

## 4 Autres informations

### 4.1 Honoraires des commissaires aux comptes

Honoraires versés aux commissaires aux comptes :

	<b>KPMG</b>
Au titre de la mission de certification des comptes	35 520.00
<b>totaux</b>	<b>35 520.00</b>

### 4.2 Tableau de suivi des legs et donations/mécénat

<b>Legs et donations acceptés pour lesquels l'autorité administrative n'a plus de droit d'opposition en cours à la fin de l'exercice</b>	<b>Legs et donations à recevoir</b>	<b>Legs et donations reçus (encaissements)</b>	<b>Décals. et virements pour affectation définitive</b>	<b>Solde des legs et donations en début d'exercice (475)</b>	<b>Solde des legs et donations en fin d'exercice</b>
Groupe ACCORHOTELS		5 000,00			
AMGEM		27 683,93			
Caisse des dépôts		3 700,00			
Notaires Sabot/Brecheteau		331,86			
<b>TOTAL</b>	-	<b>36 715,79</b>	-	-	-

### 4.3 Engagements hors bilan

#### 4.3.1 Emprunt auprès des organismes bancaires :

Au 31 décembre 2015, l'engagement s'élève à la somme de : NEANT  
se décomposant comme suit :

- capital restant dû -
- intérêts restant dus -

#### 4.3.2 Dettes garanties par des sûretés réelles :

Type	Bien donné en garantie	Montant de la dette
	NEANT	

#### 4.3.3 Engagements financiers :

Engagements donnés	N	N - 1
Avals		
Cautions		
Hypothèques		
Effets escomptés non échus		
Autres		
<b>Engagements recus</b>		
Avals		
Cautions		
Autres		

#### 4.3.4 Crédit bail

NEANT

## UNIVERSITE (HORS SAIC)

### ANNEXES

Résultat de fonctionnement	25
Tableau des immobilisations	26

## RESULTAT DE FONCTIONNEMENT

2010	2011	2012	2013	2014	2015
13 964,01	- 2 741 519,63	646 316,65	2 479 004,57	1 923 635,72	3 366 394,64

Affectation en réserves : 3 366 394,64

## TABLEAU DES IMMOBILISATIONS U.A. HORS SAIC

Rubriques	Valeur brute à la fin de l'exercice précédent	Augmentation	Diminution	Valeur brute à la clôture de l'exercice
Immobilisations incorporelles	1 786 533,33 €	69 399,52 €	239 759,62 €	1 616 173,23 €
20531000 Logiciels acquis ou ss trait	1 698 199,47 €	69 399,52 €	239 759,62 €	1 527 839,37 €
20532100 Logiciels créés	46 560,28 €			46 560,28 €
20580000 Autres conces° et dt	41 773,58 €		- €	41 773,58 €
Immobilisations corporelles	169 990 333,53 €	43 446 680,53 €	2 950 808,21 €	210 486 205,85 €
23130000 Immos en cours	723 829,91	992 912,32	697 577,79	1 019 164,44
23140000 Immos en cours	-			-
23180000 Immos en cours	344 914,01	60 120,00	344 914,01	60 120,00
23251000 Logiciels sous traités	-			-
23815000 Av inst techniques	-			-
23818000 Av - Autres immos corp.	-			-
23825000 Acomptes instal tech	-			-
21127000 Terrain amngé acquis	1,00			1,00
21256000 Aménagt terrain		19 371,00		19 371,00
21316000 Bât en dot ou affe	97 624 000,00	33 110 289,53		130 734 289,53
21317000 Bâtiments acquis	2 188 604,00	3 347 219,62		5 535 823,62
21318000 Autres bâtiments	4 204 517,89	2 948,52		4 207 466,41
21356000 Instal gén, agnct am	1 599 978,50			1 599 978,50
21357000 Instal gén, agncts	1 921 299,62	269 990,60		2 191 290,22
21358000 Autres instal gén agnct	3 531 305,46			3 531 305,46
21517000 Installations techni	588 174,94	661 962,96		1 250 137,90
21537000 Matériel scientifique	28 931 556,75	3 081 726,98	566 225,90	31 447 057,83
21538000 Autres matériels scie	95 524,80			95 524,80

Rubriques	Valeur brute à la fin de l'exercice précédent	Augmentation	Diminution	Valeur brute à la clôture de l'exercice
21557000 Outillage acquis	65 229,10	2 746,36		67 975,46
21558000 Autres outillages	42 356,14		1 064,44	41 291,70
21567000 Matériel d'enseigne	1 439 446,34	6 494,44	52 369,51	1 393 571,27
21568000 Autres matériels d'ens	77 542,86		6 458,40	71 084,46
21577000 Agncts & amngts acq	1 007 768,48		2 542,34	1 005 226,14
21578000 Autres agencements	82 141,83		1 963,81	80 178,02
21617000 Collections acquises	7 513,52			7 513,52
21618000 Autres	3 095,26		3 095,26	-
21647000 Collections	124 005,68			124 005,68
21817000 Instal gén agencements	1 000 656,85		11 232,26	989 424,59
21818000 Autres installations	299 771,70			299 771,70
21827000 Matériel de transport	542 613,24	27 483,61	13 806,10	556 290,75
21837000 Matériel de bureau	428 334,19	5 740,00	68 871,78	365 202,41
21838000 Autre matériel de bureau	34 072,88		4 535,48	29 537,40
21847000 Mobilier acquis	1 223 757,90	126 597,62	3 093,93	1 347 261,59
21848000 Autre mobilier	58 950,03			58 950,03
21876000 Matériel informatique	-			-
21877000 Matériel informatique	11 017 757,74	1 273 526,25	871 887,43	11 419 396,56
21878000 Autre matériel infor	1 346 187,53		47 473,57	1 298 713,96
21887000 Matériels divers acq	8 974 872,40	457 550,72	253 696,20	9 178 726,92
21888000 Autres matériels divers	460 552,98			460 552,98
Immobilisations financières	667,71	4 277,48	2 727,48	2 217,71
<b>TOTAL</b>	<b>171 777 534,57 €</b>	<b>43 520 357,53 €</b>	<b>3 193 295,31 €</b>	<b>212 104 596,79 €</b>



## SAIC

### ANNEXES

Résultat de Fonctionnement	29
Tableau des immobilisations	30

## SAIC

### RESULTAT DE FONCTIONNEMENT

2010	2011	2012	2013	2014	2015
- 398 094,99	- 571 591,50	- 510 701,55	- 614 262,84	- 791 431,66	- 623 166,47

Report à nouveau : - 623 166,47

## TABLEAU DES IMMOBILISATIONS SAIC

Rubriques	Valeur brute à la fin de l'exercice précédent	Augmentation	Diminution	Valeur brute à la clôture de l'exercice
Immobilisations incorporelles	533 283,34 €	6 726,00 €	-	540 009,34 €
20531000 Logiciels acquis ou ss trait	26 119,54 €	6 726,00 €		32 845,54 €
20580000 Autres conces° et dt	507 163,80 €			507 163,80 €
Immobilisations corporelles	22 183 327,36 €	76 678,83 €	5 422,64 €	22 254 583,55 €
23130000 Immos en cours	-		-	-
23140000 Immos en cours	-		-	-
21357000 Instal gén, agncts	3 314,00	-	-	3 314,00
21417000 Const bât sur sol autrui	20 445 873,41			20 445 873,41
21537000 Matériel scientifique	640 695,34	40 957,97		681 653,31
21557000 Outillage acquis	2 273,20			2 273,20
21567000 Matériel d'enseignem	20 230,18	2 335,00		22 565,18
21827000 Matériel de transport	1 421,40			1 421,40
21837000 Matériel de bureau		1 536,80		1 536,80
21847000 Mobilier acquis	790 060,47			790 060,47
21877000 Matériel informatique	194 100,31	28 451,57	5 422,64	217 129,24
21878000 Autre matériel infor	36 765,23			36 765,23
21887000 Matériels divers acq	48 593,82	3 397,49		51 991,31
Immobilisations financières	-	-	-	-
<b>TOTAL</b>	<b>22 716 610,70 €</b>	<b>83 404,83 €</b>	<b>5 422,64 €</b>	<b>22 794 592,89 €</b>

## UNIVERSITE

### ANNEXES

Résultat	32
Soldes intermédiaires de gestion	33
La CAF	34
Bilan fonctionnel	35
Tableau de financement	36
Éléments significatifs	37
Tableau des immobilisations	38
Tableau des amortissements	40
Dépenses par domaines fonctionnels	41
Les PPI	42
Plan de trésorerie	43
Tableau du portefeuille	44
Aide à la Mobilité Internationale	45
Annexe immobilière	46
Consommation ETPT	47
Le RAP	48

# Université d'Angers

## RESULTAT

	2015	2014	2013	2015-2014
<b>CHARGES</b>				
<b>CHARGES D'EXPLOITATION</b>	<b>143 356 184,66</b>	<b>138 326 579,99</b>	<b>134 802 100,19</b>	<b>5 029 604,67</b>
CONSOMMATIONS DE L'EXERCICE EN PROVENANCE DES TIERS	15 543 516,30	15 066 619,03	14 429 669,08	476 897,27
- Achats d'approvisionnements et de marchandises	4 799 257,89	4 571 958,27	4 570 921,22	227 299,62
- Autres achats et versements assimilés	10 744 258,41	10 494 660,76	9 858 747,86	249 597,65
IMPOTS, TAXES ET VERSEMENTS ASSIMILES	15 184,30	11 088,70	18 421,20	4 095,60
CHARGES DE PERSONNEL	113 941 776,69	110 259 099,87	107 568 250,63	3 682 676,82
- Salaires et traitements	66 795 596,41	64 299 403,14	62 561 179,20	2 496 193,27
- Charges sociales	46 966 129,70	45 850 946,24	44 802 139,42	1 115 183,46
- Personnel extérieur	180 050,58	108 750,49	204 932,01	71 300,09
AUTRES CHARGES D'EXPLOITATION	4 119 656,50	3 824 077,68	3 940 464,32	295 578,82
dont charges spécifiques	2 361 608,44	2 233 720,01	2 251 616,82	127 888,43
DOTATIONS AUX AMORTISSEMENTS DEPRECIATIONS ET PROVISIONS	9 736 050,87	9 165 694,71	8 845 294,96	570 356,16
CHARGES FINANCIERES	2 346,02	944,34	5 531,53	1 401,68
- dont pertes de change	<b>2 346,02</b>	<b>944,34</b>	<b>687,46</b>	<b>1 401,68</b>
- dont dotations aux amortissements dépréciations et provisions	0	0	0	0
CHARGES EXCEPTIONNELLES	193 116,37	111 476,74	59 647,92	81 639,63
- Sur opérations de gestion	44 576,16	10 362,30	2 637,38	34 213,86
- Valeur comptable des éléments d'actif cédés	<b>0,00</b>	<b>4 086,49</b>	<b>4 857,62</b>	<b>-4 086,49</b>
- Autres charges exceptionnelles	4 376,51	0	688,43	4 376,51
- Dotations aux amortissements dépréciations et provisions	144 163,70	97 027,95	51 464,49	47 135,75
IMPÔT SUR LES SOCIETES	0	0	0	0
<b>TOTAL DES CHARGES</b>	<b>143 551 647,05</b>	<b>138 439 001,07</b>	<b>134 867 279,64</b>	<b>5 112 645,98</b>
<b>PRODUITS</b>				
<b>PRODUITS D'EXPLOITATION</b>	<b>146 229 859,47</b>	<b>139 492 261,80</b>	<b>136 610 009,74</b>	<b>6 737 597,67</b>
- Production vendue	0	0	0	0
- Vente de marchandises	0	0	0	0
- Etudes, prestations de services et produits des activités annexes	9 718 290,62	8 779 516,74	7 695 277,65	938 773,88
AUTRES PRODUITS D'EXPLOITATION	136 511 568,85	130 712 745,06	128 914 732,09	5 798 823,79
- Production stockée	0	0	0	0
- Production immobilisée	0	0	0	0
- Taxe spéciale d'équipement	0,00	0	0	0
- Subvention d'exploitation	129 102 962,20	123 658 932,34	120 938 561,59	5 444 029,86
- Reprises sur amortissements dépréciations et provisions	7 258 569,06	6 664 345,67	7 140 402,69	594 223,39
- Reprises de charges transférées	0	0	0	0
- Autres produits	150 037,59	389 467,05	835 767,81	-239 429,46
PRODUITS FINANCIERS	1 360,56	545,19	3 809,87	815,37
- dont produits de participation	<b>0</b>	<b>0</b>	<b>0</b>	<b>0</b>
- dont revenus de VMP	0	0	0	0
- dont gains de change	1 360,56	505,02	3 809,87	855,54
- dont produits nets sur cessions valeurs mobilières de placement	0	0	0	0
- dont reprises sur amortissements dépréciations et provisions	0	0	0	0
- dont transfert de charges financières	0	0	0	0
PRODUITS EXCEPTIONNELS	63 655,19	78 398,14	118 201,76	-14 742,95
- Sur opérations de gestion	35,69	205,38	28 926,44	-169,69
- Produits des cessions d'actif	<b>1 100,00</b>	<b>7 052,17</b>	<b>4 084,00</b>	<b>-5 952,17</b>
- Neutralisation des amortissements	0	0	0	0
- Subventions d'investissements virées au résultat	0	0	0	0
- Autres produits exceptionnels	5 771,18	15 306,61	85 191,32	-9 535,43
- Reprises sur amortissements dépréciations et provisions	56 748,32	55 833,98	0	914,34
- Transfert de charges exceptionnelles	0	0	0	0
<b>TOTAL DES PRODUITS</b>	<b>146 294 875,22</b>	<b>139 571 205,13</b>	<b>136 732 021,37</b>	<b>6 723 670,09</b>
<b>BENEFICE ou PERTE DE L'EXERCICE</b>	<b>2 743 228,17</b>	<b>1 132 204,06</b>	<b>1 864 741,73</b>	<b>1 611 024,11</b>

**SOLDES INTERMEDIAIRES DE GESTION**

	2015	2014	2013	2015-2014
Vente de marchandises	0	0	0	0
Coût d'achat des marchandises vendues	0	0	0	0
<b>MARGE COMMERCIALE</b>	<b>0</b>	<b>0</b>	<b>0</b>	<b>0</b>
Vente de travaux, études et prestations annexes	9 718 290,62	8 779 516,74	7 695 277,65	938 773,88
Production vendue	0	0	0	0
Production stockée	0	0	0	0
Production immobilisée	0	0	0	0
<b>PRODUCTION DE L'EXERCICE</b>	<b>9 718 290,62</b>	<b>8 779 516,74</b>	<b>7 695 277,65</b>	<b>938 773,88</b>
Consommation de l'exercice en provenance des tiers	15 543 516,30	15 066 619,03	14 429 669,08	476 897,27
<b>VALEUR AJOUTEE</b>	<b>-5 825 225,68</b>	<b>-6 287 102,29</b>	<b>-6 734 391,43</b>	<b>461 876,61</b>
Taxe spéciale d'équipement	0	0	0	0
Subventions d'exploitation	129 102 962,20	123 658 932,34	120 938 561,59	5 444 029,86
Impôts, taxes et versements assimilés	15 184,30	11 088,70	18 421,20	4 095,60
Charges de personnel	113 941 776,69	110 259 099,87	107 568 250,63	3 682 676,82
<b>EXCEDENT BRUT D'EXPLOITATION</b>	<b>9 320 775,53</b>	<b>7 101 641,48</b>	<b>6 617 498,33</b>	<b>2 219 134,05</b>
Reprises sur amortissements dépréciations et provisions	7 258 569,06	6 664 345,67	7 140 402,69	594 223,39
Autres produits	150 037,59	389 467,05	835 767,81	-239 429,46
Dotations aux amortissements dépréciations et provisions	9 736 050,87	9 165 694,71	8 845 294,96	570 356,16
Autres charges	4 119 656,50	3 824 077,68	3 940 464,32	295 578,82
Transfert de charges d'exploitation	0	0	0	0
<b>RESULTAT D'EXPLOITATION</b>	<b>2 873 674,81</b>	<b>1 165 681,81</b>	<b>1 807 909,55</b>	<b>1 707 993,00</b>
Produits financiers	1 360,56	545,19	3 809,87	815,37
Charges financières	2 346,02	944,34	5 531,53	1 401,68
<b>RESULTAT FINANCIER</b>	<b>-985,46</b>	<b>-399,15</b>	<b>-1 721,66</b>	<b>-586,31</b>
Quotes-parts de résultat sur opérations faites en commun	0	0	0	0
<b>RESULTAT COURANT AVANT IMPOTS</b>	<b>2 872 689,35</b>	<b>1 165 282,66</b>	<b>1 806 187,89</b>	<b>1 707 406,69</b>
Produits exceptionnels	63 655,19	78 398,14	118 201,76	-14 742,95
Charges exceptionnelles	193 116,37	111 476,74	59 647,92	81 639,63
<b>RESULTAT EXCEPTIONNEL</b>	<b>-129 461,18</b>	<b>-33 078,60</b>	<b>58 553,84</b>	<b>-96 382,58</b>
Impôt sur les sociétés	0	0	0	0
<b>RESULTAT DE L'EXERCICE</b>	<b>2 743 228,17</b>	<b>1 132 204,06</b>	<b>1 864 741,73</b>	<b>1 611 024,11</b>
<b>Produits de cession des éléments d'actif</b>	<b>1 100,00</b>	<b>7 052,17</b>	<b>4 084,00</b>	<b>-5 952,17</b>
Valeur comptable des éléments d'actif cédés	0	4 086,49	4 857,62	-4 086,49
Plus-value et moins-value sur cession d'éléments d'actif	1 100,00	2 965,68	-773,62	-1 865,68

## CAF

	2015	2014	2013	2015-2014
<b>EBE</b>	<b>9 320 775,53</b>	<b>7 101 641,48</b>	<b>6 617 498,33</b>	<b>2 219 134,05</b>
+ autres produits d'exploitation	150 037,59	389 467,05	835 767,81	-239 429,46
- autres charges d'exploitation	4 119 656,50	3 824 077,68	3 940 464,32	295 578,82
+ produits financiers	1 360,56	545,19	3 809,87	815,37
- charges financières	2 346,02	944,34	5 531,53	1 401,68
+ produits exceptionnels	5 806,87	15 511,99	114 117,76	-9 705,12
- charges exceptionnelles	48 952,67	10 362,30	3 325,81	38 590,37
- impôt sur les sociétés	0	0	0	0
<b>CAF ou IAF</b>	<b>5 307 025,36</b>	<b>3 671 781,39</b>	<b>3 621 872,11</b>	<b>1 635 243,97</b>

# Université d'Angers

## BILAN FONCTIONNEL

	2015	2014	2013	2015-2014
<b>RESSOURCES STABLES</b>	<b>248 037 236,50</b>	<b>210 585 530,57</b>	<b>204 338 079,52</b>	<b>37 451 705,93</b>
Capitaux propres	156 402 102,89	126 482 618,82	128 212 288,93	29 919 484,07
Provisions réglementées	0	0	0	0
Provisions	711 056,76	610 716,07	171 470,77	100 340,69
Amortissements et dépréciations	90 924 076,85	83 492 195,68	75 954 319,82	7 431 881,17
Dettes financières	0	0	0	0
<b>ACTIF IMMOBILISE BRUT</b>	<b>234 898 835,88</b>	<b>194 495 695,27</b>	<b>190 618 511,26</b>	<b>40 403 140,61</b>
<b>Immobilisations incorporelles</b>	<b>2 156 182,57</b>	<b>2 319 816,67</b>	<b>2 279 603,88</b>	<b>-163 634,10</b>
Immobilisations corporelles	232 740 789,40	192 173 660,89	188 338 239,67	40 567 128,51
Immobilisations financières	1 863,91	2 217,71	667,71	-353,8
Charges à répartir	0	0	0	0
<b>FONDS DE ROULEMENT NET GLOBAL</b>	<b>13 138 400,62</b>	<b>16 089 835,30</b>	<b>13 719 568,26</b>	<b>-2 951 434,68</b>
<b>ACTIF CIRCULANT</b>	<b>8 483 735,16</b>	<b>9 279 106,75</b>	<b>11 505 071,45</b>	<b>-795 371,59</b>
<b>Stocks et en-cours</b>	<b>0</b>	<b>0</b>	<b>0</b>	<b>0</b>
Avances et acomptes versés	16 280,91	79 976,33	20 583,43	-63 695,42
Clients et comptes rattachés	4 206 986,24	2 162 386,03	1 970 038,47	2 044 600,21
Autres créances	4 105 313,87	6 801 811,42	9 136 595,28	-2 696 497,55
Charges constatées d'avance	155 154,14	234 932,97	377 854,27	-79 778,83
<b>DETTES</b>	<b>15 515 328,83</b>	<b>15 465 212,29</b>	<b>15 216 542,78</b>	<b>50 116,54</b>
<b>Avances et acomptes reçus</b>	<b>0</b>	<b>0</b>	<b>900</b>	<b>0</b>
Fournisseurs et comptes rattachés	2 842 116,66	3 360 953,85	2 477 133,71	-518 837,19
Autres dettes	4 011 281,89	3 519 788,03	5 123 333,36	491 493,86
Produits constatés d'avance	8 661 930,28	8 584 470,41	7 615 175,71	77 459,87
<b>BESOIN EN FONDS DE ROULEMENT</b>	<b>-7 031 593,67</b>	<b>-6 186 105,54</b>	<b>-3 711 471,33</b>	<b>-845 488,13</b>
<b>TRESORERIE ACTIVE</b>	<b>20 170 419,05</b>	<b>22 275 940,84</b>	<b>17 431 109,59</b>	<b>-2 105 521,79</b>
<b>Disponibilités</b>	<b>20 170 419,05</b>	<b>22 275 940,84</b>	<b>17 431 109,59</b>	<b>-2 105 521,79</b>
Valeurs mobilières de placement	0	0	0	0
<b>TRESORERIE PASSIVE</b>	<b>424,76</b>	<b>0</b>	<b>70</b>	<b>424,76</b>
<b>Concours bancaires courants</b>	<b>0</b>	<b>0</b>	<b>0</b>	<b>0</b>
<b>TRESORERIE</b>	<b>20 169 994,29</b>	<b>22 275 940,84</b>	<b>17 431 039,59</b>	<b>-2 105 946,55</b>
<b>FR-BFR=TRESORERIE</b>	<b>20 169 994,29</b>	<b>22 275 940,84</b>	<b>17 431 039,59</b>	<b>-2 105 946,55</b>



## TABLEAU DE FINANCEMENT (2ème partie)

	2015			2014		
	Besoin	Dégagement	Solde	Besoin	Dégagement	Solde
<b>Variations des créances</b>						
Stocks et en-cours	0	0		0	0	
Avances et acomptes versés sur commande	0	63 695,42		59 392,90	0	
Clients et comptes rattachés	2 044 600,21	0		192 347,56	0	
Autres créances	0	2 696 497,55		0	2 334 783,86	
Charges constatées d'avances	0	79 778,83		0	142 921,30	
<b>Variations des dettes</b>						
Fournisseurs et comptes rattachés	518 837,19	0		0	883 820,14	
Avances et acomptes reçus sur commande	0	0		900	0	
Autres dettes	0	491 493,86		1 603 545,33	0	
Produits constatés d'avance	0	77 459,87		0	969 294,70	
<b>Totaux</b>	<b>2 563 437,40</b>	<b>3 408 925,53</b>		<b>1 856 185,79</b>	<b>4 330 820,00</b>	
<b>BESOIN OU DEGAGEMENT NET DE FONDS DE ROULEMENT</b>			<b>845 488,13</b>			<b>2 474 634,21</b>
<b>Variations trésorerie</b>						
Variation trésorerie active	0	2 105 521,79		4 844 831,25	0	
Variation trésorerie passive	0	424,76		70	0	
<b>Totaux</b>	<b>0</b>	<b>2 105 946,55</b>		<b>4 844 901,25</b>	<b>0</b>	
<b>VARIATION NETTE TRESORERIE</b>			<b>2 105 946,55</b>			<b>-4 844 901,25</b>
<b>VARIATION DU FONDS DE ROULEMENT NET GLOBAL</b>			<b>2 951 434,68</b>			<b>-2 370 267,04</b>

Etablissement université		<b>Eléments significatifs cinq derniers exercices</b>			Date	22.02.2016
Année 2015					Heure	09:39:39
Période 001 à 015					Page	37
Nature des indications		2011	2012	2013	2014	2015
Dotation en fin d'exercice						
Dotation initiale		61,855,283.43	61,447,924.49	83,432,592.50	84,792,860.46	115,808,518.68
Complément de dotation		17,918,469.06	16,507,215.75			
Opérations et résultats de l'exercice						
Chiffre d'affaire hors taxes		6,415,731.00	7,097,510.00	7,695,278.00	8,779,517.00	9,718,291.00
Résultat avant impôt et charges calculées (amortissements et provisions)						
Impôts sur les bénéficiaires (le cas échéant)						
Résultat après impôt et charges calculées (amortissement et provisions)		-3,313,111.13	135,615.10	1,864,741.73	1,132,204.06	2,743,228.17
Capacité d'autofinancement		-1,523,834.71	2,568,172.07	3,621,872.11	3,671,781.39	5,307,025.36
Personnel						
Effectif moyen des salariés employés pendant l'exercice						
Montant de la masse salariale de l'exercice		64,043,633.57	64,385,238.23	63,951,548.27	65,869,661.84	68,663,933.46
Montant des sommes versées au titre des avantages sociaux de l'exercice (sécurité sociale, oeuvres sociales ...)		39,067,078.95	40,805,967.44	43,411,770.35	44,280,687.54	45,097,792.65

## TABLEAU DES IMMOBILISATIONS U.A. ET SAIC

Rubriques	Valeur brute à la fin de l'exercice précédent	Augmentation	Diminution	Valeur brute à la clôture de l'exercice
Immobilisations incorporelles	2 319 816,67 €	76 125,52 €	239 759,62 €	2 156 182,57 €
20531000 Logiciels acquis ou ss trait	1 724 319,01 €	76 125,52 €	239 759,62 €	1 560 684,91 €
20532100 Logiciels créés	46 560,28 €	- €	- €	46 560,28 €
20580000 Autres conces° et dt	548 937,38 €	- €	- €	548 937,38 €
Immobilisations corporelles	192 173 660,89 €	43 523 359,36 €	2 956 230,85 €	232 740 789,40 €
23130000 Immos en cours	723 829,91	992 912,32	697 577,79	1 019 164,44
23140000 Immos en cours	-	-	-	-
23180000 Immos en cours	344 914,01	60 120,00	344 914,01	60 120,00
23251000 Logiciels sous traités	-	-	-	-
23815000 Av inst techniques	-	-	-	-
23818000 Av - Autres immos corp.	-	-	-	-
23825000 Acomptes instal tech	-	-	-	-
21127000 Terrain amngé acquis	1,00	-	-	1,00
21256000 Aménagt terrain	-	19 371,00	-	19 371,00
21316000 Bât en dot ou affe	97 624 000,00	33 110 289,53	-	130 734 289,53
21317000 Bâtiments acquis	2 188 604,00	3 347 219,62	-	5 535 823,62
21318000 Autres bâtiments	4 204 517,89	2 948,52	-	4 207 466,41
21356000 Instal gén, agnct am	1 599 978,50	-	-	1 599 978,50
21357000 Instal gén, agncts	1 924 613,62	269 990,60	-	2 194 604,22
21358000 Autres instal gén agnct	3 531 305,46	-	-	3 531 305,46
21417000 Const bât sur sol autrui	20 445 873,41	-	-	20 445 873,41
21517000 Installations techni	588 174,94	661 962,96	-	1 250 137,90
21537000 Matériel scientifique	29 572 252,09	3 122 684,95	566 225,90	32 128 711,14
21538000 Autres matériels scie	95 524,80	-	-	95 524,80

Rubriques	Valeur brute à la fin de l'exercice précédent	Augmentation	Diminution	Valeur brute à la clôture de l'exercice
21557000 Outillage acquis	67 502,30	2 746,36	-	70 248,66
21558000 Autres outillages	42 356,14	-	1 064,44	41 291,70
21567000 Matériel d'enseignem	1 459 676,52	8 829,44	52 369,51	1 416 136,45
21568000 Autres matériels d'ens	77 542,86	-	6 458,40	71 084,46
21577000 Agncts & amngts acq	1 007 768,48	-	2 542,34	1 005 226,14
21578000 Autres agencements	82 141,83	-	1 963,81	80 178,02
21617000 Collections acquises	7 513,52	-	-	7 513,52
21618000 Autres	3 095,26	-	3 095,26	-
21647000 Collections	124 005,68	-	-	124 005,68
21817000 Instal gén agencements	1 000 656,85	-	11 232,26	989 424,59
21818000 Autres installations	299 771,70	-	-	299 771,70
21827000 Matériel de transport	544 034,64	27 483,61	13 806,10	557 712,15
21837000 Matériel de bureau	428 334,19	7 276,80	68 871,78	366 739,21
21838000 Autre matériel de bureau	34 072,88	-	4 535,48	29 537,40
21847000 Mobilier acquis	2 013 818,37	126 597,62	3 093,93	2 137 322,06
21848000 Autre mobilier	58 950,03	-	-	58 950,03
21876000 Matériel informatique	-	-	-	-
21877000 Matériel informatique	11 211 858,05	1 301 977,82	877 310,07	11 636 525,80
21878000 Autre matériel infor	1 382 952,76	-	47 473,57	1 335 479,19
21887000 Matériels divers acq	9 023 466,22	460 948,21	253 696,20	9 230 718,23
21888000 Autres matériels divers	460 552,98	-	-	460 552,98
Immobilisations financières	667,71	4 277,48	2 727,48	2 217,71
<b>TOTAL</b>	<b>194 494 145,27 €</b>	<b>43 603 762,36 €</b>	<b>3 198 717,95 €</b>	<b>234 899 189,68 €</b>

**TABLEAU DES AMORTISSEMENTS**

**I. CADRE GENERAL**

Situations et mouvements Rubriques	A Amortissements cumulés au début de l'exercice compte 28	B Augmentations : dotations de l'exercice compte 68	C Amortissements neutralisés compte 7813	D Charge budgétaire réelle	E Diminutions d'amortissements de l'exercice compte 28	F Amortissements cumulés à la fin de l'exercice compte 28
<b>Immobilisations incorporelles</b>				-		-
20531100	1 589 608,92	80 875,60		80 875,60	239 759,62	1 430 724,90
20532000	99 813,94			-		99 813,94
20580000	389 148,68	47 726,94		47 726,94		436 875,62
<b>TOTAL</b>	<b>2 078 571,54</b>	<b>128 602,54</b>	-	<b>128 602,54</b>	<b>239 759,62</b>	<b>1 967 414,46</b>
<b>Immobilisations corporelles</b>	-			-		-
21127000	-	-		-		-
21256000		58,38	58,38	-		58,38
21316000	34 753 351,74	4 134 716,44	4 134 716,44	-		38 888 068,18
21356000	492 724,43	53 330,19		53 330,19		546 054,62
21317000	687 772,22	127 454,80		127 454,80		815 227,02
21318000	862 731,93	141 472,48		141 472,48		1 004 204,41
21357000	71 696,33	68 741,42		68 741,42		140 437,75
21358000	575 368,98	177 726,02		177 726,02		753 095,00
21417000	2 728 048,44	682 102,10		682 102,10		3 410 150,54
21517000	95 183,38	94 318,91		94 318,91	0,37	189 501,92
21537000	17 723 100,60	2 273 094,27		2 273 094,27	565 678,10	19 430 516,77
21538000	95 421,96	113,58		113,58	3 523,30	92 012,24
21547000	30 735,64			-		30 735,64
21548000	1 183,66			-		1 183,66
21567000	1 147 956,18	94 033,89		94 033,89	52 161,26	1 189 828,81
21568000	76 353,51	6,42		6,42	6 459,13	69 900,80
21557000	45 221,28	4 098,26		4 098,26	30,59	49 288,95
21558000	42 079,95	307,33		307,33	1 095,58	41 291,70
21577000	943 335,21	23 881,51		23 881,51	3 076,99	964 139,73
21578000	75 316,00	1 750,30		1 750,30	1 967,63	75 098,67
21617000	2 976,43	751,36		751,36		3 727,79
21618000	3 095,26			-	3 095,26	-
21647000	-			-		-
21817000	938 490,96	23 161,38		23 161,38	12 425,61	949 226,73
21818000	289 737,28	3 269,75		3 269,75	218,13	292 788,90
21827000	490 329,87	29 301,21		29 301,21	13 781,12	505 849,96
21837000	395 131,66	8 636,29		8 636,29	69 152,42	334 615,53
21838000	33 117,85	682,94		682,94	4 594,18	29 206,61
21847000	1 059 812,32	158 957,49		158 957,49	3 542,63	1 215 227,18
21848000	58 950,03			-		58 950,03
21876000	-			-		-
21877000	8 775 556,82	904 627,18		904 627,18	871 192,29	8 808 991,71
21878000	1 211 759,14	79 152,24		79 152,24	47 532,24	1 243 379,14
21887000	7 098 410,51	407 824,17		407 824,17	253 943,93	7 252 290,75
21888000	456 788,97	2 907,91		2 907,91	329,39	459 367,49
<b>TOTAL</b>	<b>81 261 738,54</b>	<b>9 496 478,22</b>	<b>4 134 774,82</b>	<b>5 361 703,40</b>	<b>1 913 800,15</b>	<b>88 844 416,61</b>
<b>TOTAL GENERAL</b>	<b>83 340 310,08</b>	<b>9 625 080,76</b>	<b>4 134 774,82</b>	<b>5 490 305,94</b>	<b>2 153 559,77</b>	<b>90 811 831,07</b>

## Dépenses par domaines fonctionnels

Domaines Fonctionnels	Désignation	Personnel	Fonctionnement	Investissement	TOTAL
101	Formation initiale et continue du bac à la licence	37052317	1119626	219859	37785253
102	Formation initiale et continue du niveau Master	22413784	997690	317439	23361997
103	Formation initiale et continue du niveau doctorat	4208854	908	0	4140863
105	Documentation	2216464	1132178	22771	3335130
106	Recherche universitaires - Sciences et Vie	10868473	995635	322159	12008348
107	Recherche universitaires - Mathématiques	4482076	336704	67644	4813052
108	Recherche universitaires - Physique chimie	2392931	306588	325817	2986164
110	Recherche universitaires - Science de la terre	1420622	570796	82346	2050508
111	Recherche universitaires - Science de l'Homme	9595609	576678	31071	10046276
112	Recherche universitaires interdisciplinaire	3742731	714870	2130218	6526550
113	Diffusion des savoirs	1293	74	0	1345
114	Immobilier	4463541	6039685	4238353	14668510
115	Pilotage et animation du programme de l'établissement	9807786	6302578	1662089	17611898
201	Aides directes	2854	465227	0	468034
202	Aides indirectes	0	13898	0	13898
203	Santé des étudiants	1092391	428305	27214	1530028
Total dépenses décaissables		113761726	20001439	9446979	143210144
DZ		0	9788482	0	9788482
Total dépenses non décaissables		0	9788482	0	9788482
TOTAL		113761726	29789921	9446979	152998626

**OPERATIONS**

**PLURIANNUELLES**

FOND	CF	Prog FI	NATURE OPERATION	MONTANT	CB
NA	CENTRAL	PPISUBCL	Projet equipement collectivites 2015-2017	302 859,80	218
NA	DPI	PPIRL902	Reconversion locaux lettre CPER 2014-2020	53 527,89	231
NA	DPI	PPICAMPR	Travaux de mise en sécurité CAMPUS	33 456,00	231
NA	DPI	EQUIPIUT	Equipement batiment C et F de l'IUT	7 431,84	218
NA	DPI	NA	Rénovation IUT	65 707,00	231
NA	DPI	PPIIT/IA	Aménagement ISTIA	60 882,00	231
NA	DDN	PPI DDN	EQUIPEMENT WIFI	193 142,00	218
NA	RECHERCHE	OTP	convention recherche	649 565,13	2* et 6*
NA	SAIC	OP	convention	13 366,02	2* et 6*
				1 379 937,68	

## SITUATION DE TRESORERIE AU 31/12/2015 (EN K€ REEL)

## VERSION GBCP

	Janvier	Février	Mars	Avril	Mai	Juin	Juillet	Août	Septembre	Octobre	Novembre	Décembre
(1) SOLDE INITIAL (début de mois)	22 276	39 994	30 614	19 131	37 602	28 343	18 411	50 597	41 719	34 284	42 435	33 798
<b>ENCAISSEMENTS</b>												
<i>A1-Recettes budgétaires globalisées</i>	<b>29 442</b>	<b>1 361</b>	<b>1 323</b>	<b>29 700</b>	<b>1 654</b>	<b>1 615</b>	<b>45 486</b>	<b>1 803</b>	<b>3 703</b>	<b>18 988</b>	<b>3 897</b>	<b>2 483</b>
Subvention pour charges de service public	28 282	14	-	28 397	-	17	42 344	-	-	17 351	-	-
Autres financements de l'Etat	-	-	-	-	760	-	-	-	180	-	600	-
Fiscalité affectée												
Autres financements publics	488	802	205	828	566	1 095	859	940	863	400	1 117	358
Ressources propres	672	544	1 117	475	328	504	2 283	863	2 661	1 237	2 180	2 125
<i>A2-Recettes budgétaires fléchées</i>	<b>783</b>	<b>-</b>	<b>-</b>	<b>-</b>	<b>500</b>	<b>13</b>	<b>-</b>	<b>-</b>	<b>-</b>	<b>492</b>	<b>10</b>	<b>-</b>
Financements de l'Etat fléchés	-	-	-	-	-	-	-	-	-	-	-	-
Autres financements publics	783	-	-	-	500	13	-	-	-	492	10	-
Mécénats fléchés												
Autres recettes fléchées	-	-	-	-	-	-	-	-	-	-	-	-
<i>A3-Opérations non budgétaires</i>	<b>7</b>	<b>15</b>	<b>105</b>	<b>163</b>	<b>78</b>	<b>29</b>	<b>208</b>	<b>31</b>	<b>418</b>	<b>98</b>	<b>27</b>	<b>42</b>
Nouveaux emprunts												
Opérations pour compte de tiers - hors TVA	0	-	91	151	1	0	145	27	392	73	1	1
TVA	7	15	14	12	68	27	63	2	26	18	25	36
Autres encaissements sur comptes de tiers	-	0	0	-	11	1	0	2	-	6	1	5
<b>A. TOTAL</b>	<b>30 232</b>	<b>1 376</b>	<b>1 428</b>	<b>29 862</b>	<b>2 232</b>	<b>1 657</b>	<b>45 694</b>	<b>1 834</b>	<b>4 121</b>	<b>19 578</b>	<b>3 934</b>	<b>2 525</b>
<b>DECAISSEMENTS</b>												
<i>B1-Enveloppes hors recettes fléchées</i>	<b>12 376</b>	<b>10 667</b>	<b>12 749</b>	<b>11 274</b>	<b>11 403</b>	<b>11 510</b>	<b>13 392</b>	<b>10 673</b>	<b>11 461</b>	<b>11 205</b>	<b>12 454</b>	<b>14 709</b>
Personnel	9 872	9 167	9 253	9 272	9 326	9 167	10 880	10 140	8 679	8 973	9 119	9 343
Fonctionnement	1 801	1 241	2 176	1 682	1 204	1 657	1 745	518	1 563	1 776	1 664	3 995
Intervention												
Investissement	704	260	1 319	319	872	686	767	16	1 219	456	1 672	1 371
<i>B2-Dépenses sur recettes fléchées</i>	<b>18</b>	<b>26</b>	<b>22</b>	<b>85</b>	<b>26</b>	<b>25</b>	<b>20</b>	<b>24</b>	<b>24</b>	<b>116</b>	<b>41</b>	<b>102</b>
Personnel	18	14	17	14	14	14	14	14	16	23	31	22
Fonctionnement	0	12	5	4	12	11	6	2	7	92	7	78
Intervention												
Investissement	-	-	-	68	-	-	-	9	-	1	3	2
<i>B3-Opérations non budgétaires</i>	<b>120</b>	<b>62</b>	<b>141</b>	<b>31</b>	<b>63</b>	<b>54</b>	<b>96</b>	<b>15</b>	<b>72</b>	<b>107</b>	<b>76</b>	<b>1 342</b>
Remboursement d'emprunts												
Opérations pour compte de tiers - hors TVA	52	2	124	15	30	18	23	12	43	69	28	7
TVA	68	54	17	16	32	36	39	2	28	37	49	159
Autres décaissements sur comptes de tiers	-	6	-	-	-	-	33	-	-	2	-	1 176
<b>B. TOTAL</b>	<b>12 514</b>	<b>10 755</b>	<b>12 911</b>	<b>11 391</b>	<b>11 492</b>	<b>11 589</b>	<b>13 507</b>	<b>10 712</b>	<b>11 556</b>	<b>11 427</b>	<b>12 571</b>	<b>16 153</b>
(2) SOLDE DU MOIS = A - B	17 718	9 379	11 484	18 472	9 259	9 932	32 186	8 878	7 435	8 151	8 637	13 628
SOLDE CUMULE(1)+(2)	39 994	30 614	19 131	37 602	28 343	18 411	50 597	41 719	34 284	42 435	33 798	20 170



## TABLEAU DU PORTEFEUILLE

Valeur du portefeuille	Valeur comptable nette	Commentaires
Mouvements de l'exercice		
<b>Montant à l'ouverture de l'exercice</b>	-	
Acquisition de l'exercice		
Cession de l'exercice		
Reprises de dépréciations sur titres cédés		
	<b>NEANT</b>	
Plus-values sur cession de titres :		
-détenus au début de l'exercice		
-acquis dans l'exercice		
Variation de la dépréciation du portefeuille		
Autres mouvements comptables		Ecart de centimes
<b>Montant à la clôture de l'exercice</b>	-	

**AIDE A LA MOBILITE INTERNATIONALE**  
**SITUATION DU COMPTE 4671 AU 31/12/2015**

Reliquats des exercices antérieurs	Attribution reçue de l'Etat en 2015	Remboursements de trop perçus en 2015	Montants payés par l'UA en 2015	Solde au 31/12/2015
48 854,00	301 600,00 €	2 000,00 €	310 000,00 €	<b>42 454,00 €</b>

**TABLEAU**  
**Annexe immobilière**

**POUR INFORMATION DE L'ORGANE DÉLIBÉRANT**

<b>UNIVERSITE D'ANGERS</b>	Réunion de l'organe délibérant du 29/02/2016
----------------------------	--

**Commentaires portant sur la stratégie immobilière de l'établissement :**

(notamment sur l'avancement des opérations prévues dans le SPST, la levée des réserves de France Domaine ou du CIE, les économies réalisées ou programmées,...)

- Economie réalisée sur les marchés de gaz et d'électricité avec un gain d'achat de 12,8%  
- En projet pour les années 2016/2017: la mise en place d'un système de management de l'énergie certifié ISO 50001. A ce titre un audit énergétique sera réalisé.

		exécution (année N-1) 2015	dernier BR (année N) 2016
<b>Données physiques</b>			
<b>Nombre de bâtiments occupés</b>	X		
dont biens propres	X	2	2
dont biens domaniaux	X	44	44
dont prises à bail	X	1	1
dont autres mises à disposition (ex. : collectivités territoriales)	X	8	7
<b>Surface totale occupée (m<sup>2</sup> - SUB)</b>	X		
dont biens propres	X	1 276	1 276
dont biens domaniaux	X	128 923	126 729
dont prises à bail	X	465	465
dont autres mises à disposition (ex. : collectivités territoriales)	X	9 178	8 369
<b>Ratio m<sup>2</sup> SUN / poste de travail (*)</b>	X		

	classe de compte (n°)	exécution (N-1) 2015	dernier BR (N) 2016
<b>Dépenses de fonctionnement à l'€ près</b>			
Redevances de crédit-bail immobilier (*)	6125	0	
Locations immobilières (*)	6132	382 970	323 465
Entretien et réparations sur biens immobiliers (*)	6152	1 048 535	1 122 383

<b>Dépenses d'acquisition à l'€ près</b>			
Acquisition de biens propres ou de biens domaniaux	X	33 110 289	

intégration à l'actif institut végétal+travaux d'extension et de réhabilitation bâtiments affectés à l'université (iut, esthua, istia)

<b>Dépenses d'investissement à l'€ près</b>			
Réalisation de travaux structurants sur les biens propres ou domaniaux	X	3 347 219	1 919 546

dalles ufr médecine, iut etc

<b>Produits de cession d'immobilisations corporelles à l'€ près</b>			
dont biens propres	7752	0	
dont biens domaniaux	7752	0	

(\*) Les données sont disponibles à la saisie dans le système d'informations des opérateurs de l'Etat (SI OPE)

**TOTAL DES EMPLOIS REMUNERES PAR L'U.A.  
- ANNEE 2015 -**

document 4

selon source OREMS

DECOMPTE MENSUEL en ETPT													
	janv-15	févr-15	mars-15	avr-15	mai-15	juin-15	juil-15	août-15	sept-15	oct-15	nov-15	déc-15	MOYENNE ANNUELLE
Etat Titre 2	1 310,9	1 314,2	1 311,9	1 310,8	1 309,7	1 311,2	1 306,6	1 303,3	1 287,7	1 298,8	1 296,5	1 329,8	1 307,6
Etat Titre 3	79	79	79	79	79	79	79	79	79	79,0	79,0	79,0	79
<b>Total Etat</b>	<b>1 389,9</b>	<b>1 393,2</b>	<b>1 390,9</b>	<b>1 389,8</b>	<b>1 388,7</b>	<b>1 390,2</b>	<b>1 385,6</b>	<b>1 382,3</b>	<b>1 366,7</b>	<b>1 377,8</b>	<b>1 375,5</b>	<b>1 408,8</b>	<b>1 386,6</b>
Budget Propre	305,5	312,1	315,3	327,5	327,2	334,5	335,0	328,0	326,7	328,7	341,8	334,2	326,4
<b>TOTAL des ETPT rémunérés (1)</b>	<b>1 695,4</b>	<b>1 705,4</b>	<b>1 706,2</b>	<b>1 717,3</b>	<b>1 715,9</b>	<b>1 724,7</b>	<b>1 720,6</b>	<b>1 710,3</b>	<b>1 693,4</b>	<b>1 706,5</b>	<b>1 717,29</b>	<b>1 743,02</b>	<b>1 713</b>

PLAFONDS D'EMPLOIS THEORIQUE
1 446
81
<b>1 527</b>

(dont 63 postes MESR non activés)

<b>360</b>
------------

Ecart plaf. Empl. - moy. Ann.
138,4
2,0
<b>140,4</b>

<b>33,6</b>
-------------

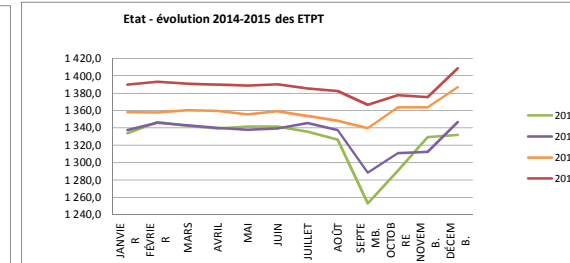
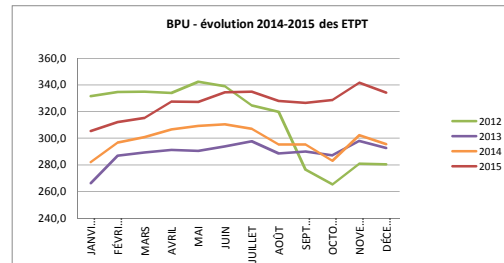
<b>1 887</b>
--------------

<b>174</b>
------------

emplois dans le plafond

MOYENNE ANNUELLE 2015		
	Prévision à fin Décembre BR 2015	conso 2015 à fin Décembre (source OREMS)
Etat Titre 2	1 309	1 307,6
Etat Titre 3	81	79
<b>Total Etat</b>	<b>1 390</b>	<b>1 386,6</b>
Budget Propre	327	326,4
<b>TOTAL des ETPT rémunérés</b>	<b>1 716</b>	<b>1 713,0</b>

variations 2015	
conso 2015 - BR 2015	Moyenne 2015 - Moyenne 2014 (à fin Décembre)
-1,1	22,5
-2	5,3
<b>-3,1</b>	<b>27,8</b>
<b>-0,4</b>	<b>26,0</b>
<b>-3,4</b>	<b>55,5</b>



(1) Important : Ne sont pas comptabilisés les ETP payés sous forme d'acompte - Ces ETP ne décomptent que le mois de leur régularisation pour 1 or la régularisation peut correspondre à plusieurs mois de paie. Cette méthode est celle reprise par le Ministère à la lecture des KX.

	Objectifs	Indicateurs contractuels / Mesures des indicateurs	Années de référence			CIBLE 2016
destination 101 bac à licence	Améliorer la réussite à tous les niveaux de formation	1 - Taux de passage de L1 en L2	2011-2012	2012-2013	2013-2014	
		Effectifs de nouveaux bacheliers inscrits en L1	1 884	1 936	2 399	
		Part de redoublants au sein de l'établissement	19,7%	17,4%	19,2%	
		Part de changement d'orientation	1,4%	2,1%	2,7%	
		Part de sortants	22,0%	25,3%	22,8%	
		Part des inscrits de L1 accédant en L2	56,8%	55,3%	55,4%	60%
		1 - Taux d'abandon en L1	2011-2012	2012-2013	2013-2014	
		Etudiant de L1 n'ayant obtenu aucune note supérieure à 0	5,6%	7,9%	8,7%	7%
		2 - Taux de réussite en licence en trois ans	2011-2012	2012-2013	2013-2014	
		Taux de réussite en 3 ans (méthode 3)	58,1%	58,9%	en cours*	60%
	4 - Evaluation des enseignements	2012-2013	2013-2014	2014-2015		
	Nombre de L dans l'établissement	15	15	16		
	Effectifs inscrits en L ( <i>hors partenaires</i> )	6 821	7 075	7 164		
	Part de L faisant l'objet d'une interrogation	100%	100%	100%	100%	
	Effectifs inscrits en L faisant l'objet d'une évaluation ( <i>hors partenaires et délocalisations à l'étranger</i> )	4 816	6 519	6 498		
Taux de réponse	21,6%	36,8%	40,7%	60%		
Répondre aux besoins de qualification supérieure	13 - Mobilité internationale sortante et Internationalisation des formations	2011-2012	2012-2013	2013-2014		
	Nombre de diplômés de L effectuant une mobilité (≥ 3 mois) au cours de leur cursus	183	242	201		
	Nombre total de diplômés de L ( <i>hors partenaires</i> )	1 509	1 755	1 733		
	Part des diplômés de L ayant effectué une mobilité sortante (≥ 3 mois) dans le cadre de leur diplôme	12,1%	13,8%	11,6%	14%	
	Objectifs	Indicateurs contractuels / Mesures des indicateurs	Années de référence			
destination 102 Master	Répondre aux besoins de qualification supérieure	3 - Flux d'étudiants entrants en master / Part des nouveaux étudiants entrants dans l'établissement	2012-2013	2013-2014	2014-2015	
		Part des étudiants de M1 non présent dans l'établissement l'année précédente	49,9%	47,0%	45,5%	45%
		Part des étudiants de M2 non présent dans l'établissement l'année précédente	29,3%	30,3%	28,6%	35%
	Améliorer la réussite à tous les niveaux de formation	4 - Evaluation des enseignements	2012-2013	2013-2014	2014-2015	
		Nombre de M dans l'établissement	28	28	28	
		Effectifs inscrits en M ( <i>hors partenaires</i> )	3 569	3 377	3 731	
		Part de M faisant l'objet d'une interrogation	89,3%	100%	100%	100%
		Effectifs inscrits en M faisant l'objet d'une évaluation ( <i>hors partenaires et délocalisations à l'étranger</i> )	1 619	3 680	3 603	
	Taux de réponse	31,6%	39,3%	43,3%	50%	
	Répondre aux besoins de qualification supérieure	13 - Mobilité internationale sortante et Internationalisation des formations	2011-2012	2012-2013	2013-2014	
		Nombre de diplômés de M effectuant une mobilité (≥ 3 mois) au cours de leur cursus	224	197	249	
		Nombre total de diplômés de M ( <i>hors partenaires</i> )	1 508	1 486	1 461	
Part des diplômés de M ayant effectué une mobilité sortante (≥ 3 mois) dans le cadre de leur diplôme		14,9%	13,3%	17,0%	18%	

\* en attente des données SISE nationales du MESR pour les résultats aux examens (session 2014)

	Objectifs	Indicateurs contractuels / Mesures des indicateurs	Années de référence			CIBLE 2016
destination 105 documentation	Optimiser l'accès aux ressources documentaires pour la formation et la recherche par l'augmentation des horaires d'ouverture	6 - Variation des horaires d'ouverture du SCD	2013	2014	2015	
		Moyenne d'ouverture hebdomadaire des bibliothèques universitaires et bibliothèques intégrées (en heures)	74,5	74,5	74,5	74,5h
		Part de la documentation électronique dans le budget documentation de l'université	58%	58%	64%	60%
		Nombre de connexions annuelles au portail documentaire du SCD	568 115	606 921	595 152	800 000
		Fréquentation des bibliothèques (nb d'entrée sur les 2 sites)	1 233 707	1 263 805	1 255 812	1 000 000
destination 101 et 102 Master et Licence	Faire de l'enseignement supérieur un outil performant de formation tout au long de la vie	12 - Formation continue	2013	2014	2015	
		Volume d'heures stagiaires	652 915	632 770	ND	600 000
		Nombre de stagiaires	3 829	4 683	ND	6 275
		Nombre de certifications délivrées	904	1 145	ND	1 635
	Optimiser l'offre de formation et la gestion des établissements	Dont certifications totale par la VAE	44	50	64	120
		Recettes de la formation continue	1 885	2 638	2 951	2500K€
	Répondre aux besoins de qualification supérieure	Nombre d'étudiants en mobilité sortante (≥ 3 mois)	2012-2013	2013-2014	2014-2015	
		Nombre de séjours d'études aidés	384	358	394	
		Nombre de stages aidés	280	286	343	
		Nombre de stages non aidés	166	185	209	
		Total mobilité (≥ 3 mois)	830	829	946	1 600
		Nombre d'étudiants inscrits à l'Université d'Angers en partenariat, dont nombre en échange	2012-2013	2013-2014	2014-2015	
		Nombre d'étudiants étrangers en échange	394	477	412	400
		Total d'étudiants étrangers inscrits à l'Université d'Angers en partenariat (programmes d'échanges et délocalisations)	829	922	859	800
		Nombre de double diplômés et d'étudiants en double diplôme	2012-2013	2013-2014	2014-2015	
		Nombre de double diplômés	20	20	21	20
		Nombre d'étudiants en doubles diplômes	66	123	74	120
		Nombre de délocalisations et d'étudiants en délocalisations	2012-2013	2013-2014	2014-2015	
		Nombre de diplômés délocalisés	10	11	11	10
		Nombre d'étudiants en diplômes délocalisés	435	445	447	400
	Nombre d'étudiants en cotutelle de thèse	2012-2013	2013-2014	2014-2015		
	Nombre de doctorants inscrits en cotutelle internationale de thèse	75	85	98	100	
Améliorer la réussite à tous les niveaux de formation	4 - Evaluation des enseignements	2012-2013	2013-2014	2014-2015		
	Part des autres diplômes faisant l'objet d'une interrogation (DUT, LP, PACES, Form. Ing.)	100%	100%	100%	100%	
	Taux de réponse	39,4%	34,3%	46,0%	80%	
destination 114 immobilier	Optimiser la gestion et l'évolution du patrimoine immobilier	9 - Taux d'occupation des locaux	2012-2013	2013-2014	2014-2015	
		Amphithéâtres	61,6%	71,9%	67,2%	70%
		Salles banalisées	71,0%	73,2%	71,1%	70%
	Total	67,1%	72,6%	69,5%	70%	
	Optimiser la gestion et l'évolution du patrimoine immobilier	10 - Qualité du pilotage en matière de gestion immobilière	2013	2014	2015	
Qualité du pilotage de la politique immobilière	3/3	3/3	3/3	3/3		

	Objectifs	Indicateurs contractuels / Mesures des indicateurs	Années de référence			CIBLE 2016
destination 106 à 112 recherche	Contribuer à l'amélioration de la compétitivité nationale par le transfert et la valorisation des résultats de la recherche (PAP)	5 - Revenus consolidés de la valorisation de la recherche	2013	2014	2015	
		Ressources en K€, périmètre établissement	970K€	919K€	746K€	600K€
	Poursuivre et renforcer le développement et la structuration d'une recherche scientifique d'excellence	14 - Part des publications de réf internationale de l'UA dans la production scientifique française	2013	2014	2015	
		Part des publications de réf internationale de l'UA dans la production scientifique française	1%	1%	ND	0,7%
destination 115 pilotage	Optimiser la gestion des établissements de l'enseignement supérieur	7 - Endorecrutement des enseignants-chercheurs	2013	2014	2015	
		Endorecrutement PU (eff.)	3	3	6	
		Endorecrutement PU (%)	50,0%	33,3%	54,5%	25%
		Total PU recrutés	6	9	11	
		Endorecrutement MCF (eff.)	2	4	7	
		Endorecrutement MCF (%)	20,0%	23,5%	46,7%	33%
	8 - Qualification du dispositif d'autoévaluation mis en œuvre par l'établissement	2013	2014	2015		
		Politique de formation	1/3	1/3	2/3	2/3
		Politique scientifique	2/3	2/3	2/3	2/3
		Management de l'établissement au service de ses missions	1/3	1/3	1/3	2/3
	Optimiser la qualité du pilotage financier de l'établissement	15 - Pilotage financier - Inscrire l'établissement dans une démarche de performance et de pilotage budgétaire	2013	2014	2015	
		Taux d'exécution des dépenses de fonctionnement hors SAIC	96,6%	97,8%	98,8%	90%
		Taux d'exécution des dépenses d'investissement hors SAIC	46,2%	49,8%	84,8%	70%
		Se doter d'outils permettant un suivi financier infra annuel	1/2	1/2	1/2	2/2
		Elaborer les annexes relatives aux opérations pluriannuelles	2/2	2/2	2/2	2/2
		Se doter des outils de pilotage et de gestion de la masse salariale	2/2	2/2	2/2	2/2
	15 - Pilotage financier - Sécuriser les processus comptables et consolider la qualité comptable	2013	2014	2015		
		Fiabiliser l'inscription des actifs immobilisés et les stocks au bilan	2/2	2/2	2/2	2/2
		Mettre en place un dispositif de contrôle interne comptable et budgétaire	1/2	1/2	1/2	2/2
	Optimiser l'offre de formation et la gestion des établissements	17 - Pilotage du système d'information et des services numériques aux usagers	2013	2014	2015	
Gouvernance du système d'information et politique numérique		4/5	4/5	5/5	5/5	
Couverture fonctionnelle et usages des services		3/5	4/5	4/5	4/5	
Numérique au service de la formation des étudiants		2/5	4/5	4/5	4/5	
Politique de gestion des ressources numériques dédiées à la formation et à la diffusion de la culture scientifique et technique		3/5	4/5	4/5	4/5	
Conduite du changement et politique d'accompagnement à l'usage pédagogique du numérique	2/5	3/5	3/5	3/5		

	Objectifs	Indicateurs contractuels / Mesures des indicateurs	Années de référence			CIBLE 2016
destination 106 à 112 recherche	Contribuer à l'amélioration de la compétitivité nationale par le transfert et la valorisation des résultats de la recherche (PAP)	5 - Revenus consolidés de la valorisation de la recherche	2013	2014	2015	
		Ressources en K€, périmètre établissement	970K€	919K€	746K€	600K€
	Poursuivre et renforcer le développement et la structuration d'une recherche scientifique d'excellence	14 - Part des publications de réf internationale de l'UA dans la production scientifique française	2013	2014	2015	
		Part des publications de réf internationale de l'UA dans la production scientifique française	1%	1%	ND	0,7%
destination 115 pilotage	Optimiser la gestion des établissements de l'enseignement supérieur	7 - Endorecrutement des enseignants-chercheurs	2013	2014	2015	
		Endorecrutement PU (eff.)	3	3	6	
		Endorecrutement PU (%)	50,0%	33,3%	54,5%	25%
		Total PU recrutés	6	9	11	
		Endorecrutement MCF (eff.)	2	4	7	
		Endorecrutement MCF (%)	20,0%	23,5%	46,7%	33%
	8 - Qualification du dispositif d'autoévaluation mis en œuvre par l'établissement	2013	2014	2015		
		Politique de formation	1/3	1/3	2/3	2/3
		Politique scientifique	2/3	2/3	2/3	2/3
		Management de l'établissement au service de ses missions	1/3	1/3	1/3	2/3
	Optimiser la qualité du pilotage financier de l'établissement	15 - Pilotage financier - Inscrire l'établissement dans une démarche de performance et de pilotage budgétaire	2013	2014	2015	
		Taux d'exécution des dépenses de fonctionnement hors SAIC	96,6%	97,8%	98,8%	90%
		Taux d'exécution des dépenses d'investissement hors SAIC	46,2%	49,8%	84,8%	70%
		Se doter d'outils permettant un suivi financier infra annuel	1/2	1/2	1/2	2/2
		Elaborer les annexes relatives aux opérations pluriannuelles	2/2	2/2	2/2	2/2
		Se doter des outils de pilotage et de gestion de la masse salariale	2/2	2/2	2/2	2/2
	15 - Pilotage financier - Sécuriser les processus comptables et consolider la qualité comptable	2013	2014	2015		
		Fiabiliser l'inscription des actifs immobilisés et les stocks au bilan	2/2	2/2	2/2	2/2
		Mettre en place un dispositif de contrôle interne comptable et budgétaire	1/2	1/2	1/2	2/2
	Optimiser l'offre de formation et la gestion des établissements	17 - Pilotage du système d'information et des services numériques aux usagers	2013	2014	2015	
Gouvernance du système d'information et politique numérique		4/5	4/5	5/5	5/5	
Couverture fonctionnelle et usages des services		3/5	4/5	4/5	4/5	
Numérique au service de la formation des étudiants		2/5	4/5	4/5	4/5	
Politique de gestion des ressources numériques dédiées à la formation et à la diffusion de la culture scientifique et technique		3/5	4/5	4/5	4/5	
Conduite du changement et politique d'accompagnement à l'usage pédagogique du numérique	2/5	3/5	3/5	3/5		



# ANALYSE FINANCIERE

COMPTE FINANCIER  
2015

Par l'Agent Comptable

Le passage de l'université d'Angers aux responsabilités et compétences élargies (RCE) au 1<sup>ER</sup> janvier 2010 et le transfert de la masse salariale des fonctionnaires de l'Etat qui en a découlé a fortement impacté la structure financière de l'établissement et son équilibre.

L'accession aux responsabilités élargies s'est accompagnée d'une démarche de certification des comptes de l'université par un commissaire aux comptes.

Les comptes de l'université sont depuis 2011 certifiés sans réserve.

Le référentiel comptable M9 a été au cours des trois dernières années actualisé, enrichi de nouvelles dispositions notamment sur la présentation des comptes de capitaux et l'évaluation des financements externes de l'actif reçus, les modalités de comptabilisation des biens historiques et culturels, des passifs sociaux (droits à congés payés, CET, heures complémentaires), des subventions et des opérations pluriannuelles. Ces nouvelles normes comptables et l'exigence de qualité qu'elles traduisent n'ont pas été sans incidence sur l'équilibre financier de l'université.

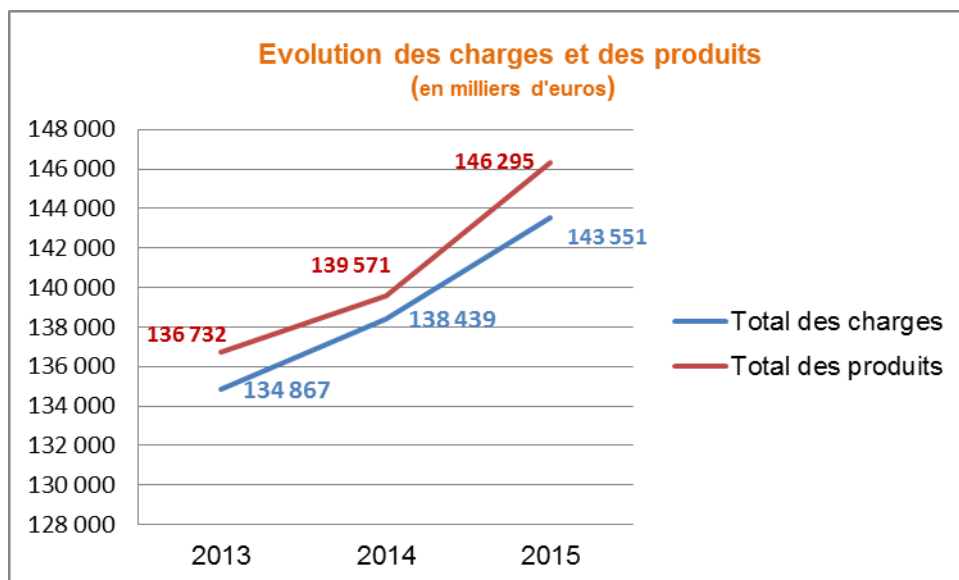
Une nouvelle nomenclature d'achats a vu le jour en 2014 (NACRE) commune aux EPSCP et EPST. Sa mise en œuvre a généré pour certaines catégories de dépenses des modifications d'imputation qui rendent la comparabilité des données financières moins lisible.

2015 constitue sur le plan comptable et financier le dernier exercice « ancienne présentation » avant les importants bouleversements liés aux nouvelles modalités de vote et d'exécution des budgets (en autorisations d'engagement et crédits de paiement) fixées par le décret du 7 novembre 2012 relatif à la gestion budgétaire et comptable publique (GBCP).

La présente analyse est réalisée à partir des données agrégées des comptes de l'université sur la période 2013 à 2015. Les comparaisons sont établies avec les universités pluridisciplinaires avec Santé à partir des dernières moyennes connues publiées par le MESR.

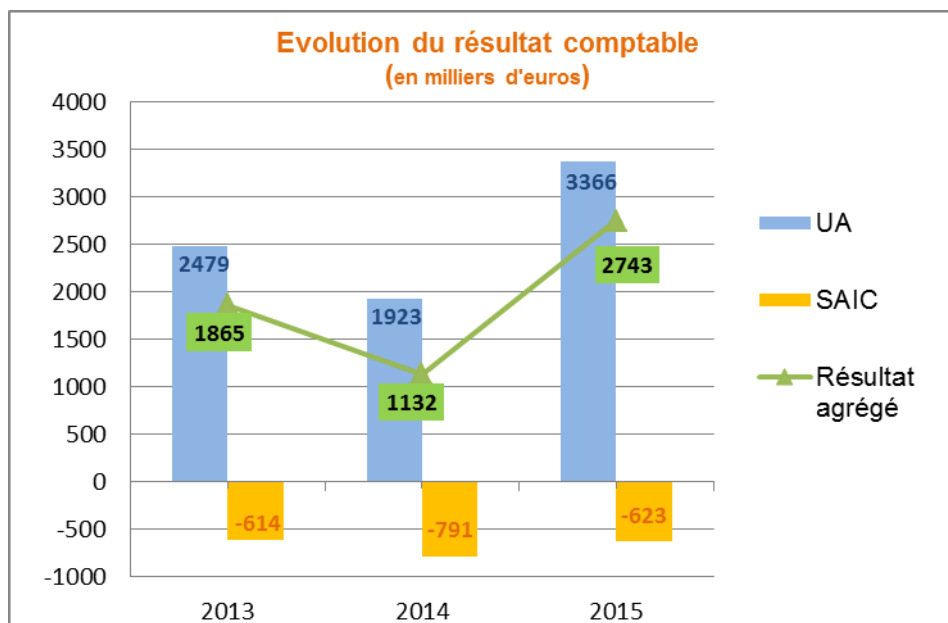
# PRESENTATION DE LA SITUATION FINANCIERE ET PATRIMONIALE DE L'UNIVERSITE

## I - LE COMPTE DE RESULTAT 2015



L'évolution plus favorable des produits que des charges explique la progression du résultat comptable en 2015.

Comme en 2013 et 2014, l'exercice 2015 se solde par un résultat excédentaire. Il s'établit à 2 743 k€.



## Evolution du compte de résultat

	2013	2014	2015		2013	2014	2015
charges d'exploitation (hors charges calculées)	125 957	129 161	133 620	produits d'exploitation (hors produits calculés)	129 470	132 829	138 971
amortissements, dépréciations et provisions	8 845	9 166	9 736	reprises sur amortissements, dépréciations et provisions	7 140	6 664	7 259
Total des charges d'exploitation	134 802	138 327	143 356	Total des produits d'exploitation	136 610	139 493	146 230
<b>Résultat d'exploitation : BENEFICE</b>	<b>1 808</b>	<b>1 166</b>	<b>2 874</b>	<b>Résultat d'exploitation : PERTE</b>			
charges financières	6	0	2	produits financiers	4	0	1
<b>Résultat financier : BENEFICE</b>				<b>Résultats financiers : PERTE</b>	<b>2</b>	<b>1</b>	
charges exceptionnelles	59	112	193	produits exceptionnels	118	78	64
<b>Résultat exceptionnel : BENEFICE</b>	<b>59</b>			<b>Résultat exceptionnel : PERTE</b>		<b>34</b>	<b>129</b>
TOTAL DES CHARGES	134 867	138 439	143 551	TOTAL DES PRODUITS	136 732	139 571	146 295
<b>EXCEDENT</b>	<b>1 865</b>	<b>1 132</b>	<b>2 743</b>	<b>DEFICIT</b>			

en milliers d'euros

### **Un résultat d'exploitation positif de 2 874 k€**

Contrairement à 2014, le résultat d'exploitation en 2015 est en progression (plus 1 708 k€ par rapport à 2014) sous l'effet d'une croissance plus marquée des produits d'exploitation (+ 4,8 %) que des charges de même nature (+ 3,6 %).

S'agissant des produits (plus 6 738 k€), les principales évolutions ont concerné :

- les subventions (plus 5 444 k€)
- le chiffre d'affaires (plus 938 k€)
- les reprises sur amortissements et provisions (plus 595 k€)

Du côté des charges (plus 5 029 k€), les évolutions les plus significatives ont concerné :

- les charges de personnel (y compris les personnels extérieurs) : plus 3 683 k€
- les dotations aux amortissements et provisions : plus 570 k€
- les consommations intermédiaires de fournitures et services : plus 477 k€

**Le résultat financier** : non significatif en 2015

### **Un résultat exceptionnel négatif de 129 k€**

Il résulte pour une large part de la comptabilisation d'une provision exceptionnelle pour couvrir le risque de reversement d'une subvention de l'ANR (102 k€).

## I/1 LES CHARGES

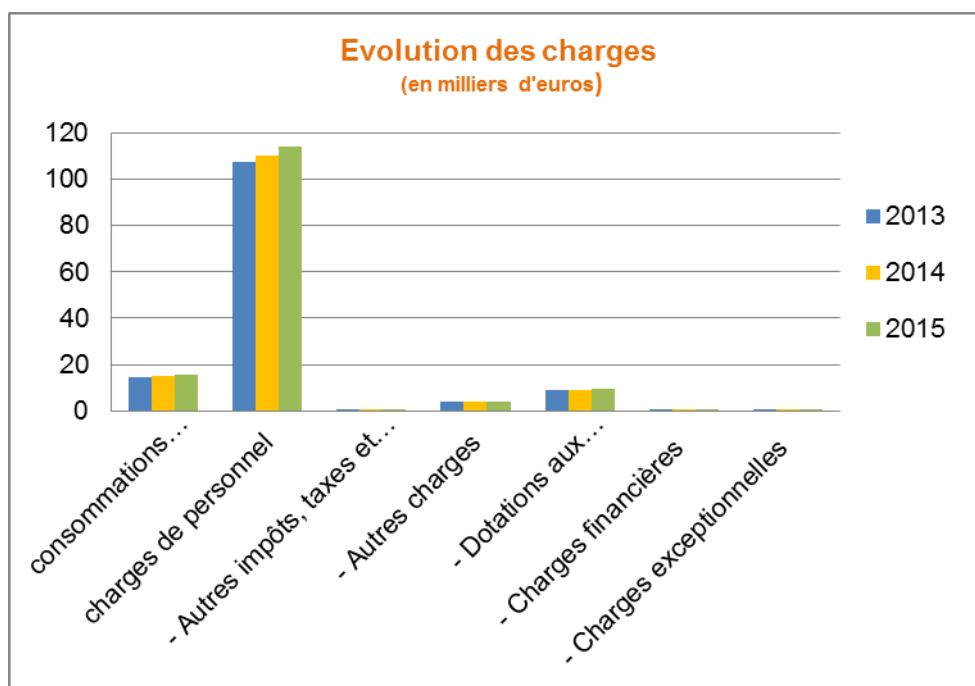
### I/1-1 L'évolution générale des charges

	2013	2014	2015	2015/2014		2014/2013		part dans le total		
				montant	%	montant	%	2013	2014	2015
- Achats	4 571	4 572	4 799	227	5,0%	1	0,0%	3,4%	3,3%	3,3%
- Services extérieurs	4 257	4 650	4 736	86	1,8%	393	9,2%	3,2%	3,4%	3,3%
- Autres services extérieurs (sauf personnel extérieur)	5 602	5 845	6 009	164	2,8%	243	4,3%	4,2%	4,2%	4,2%
consommations intermédiaires	14 430	15 067	15 544	477	3,2%	637	4,4%	10,7%	10,9%	10,8%
- Charges de personnel (y c. le personnel extérieur)	106 178	108 689	112 074	3 385	3,1%	2 511	2,4%	78,7%	78,5%	78,1%
- Impôts, taxes et versements assimilés s/ rémunérations	1 390	1 570	1 868	298	19,0%	180	12,9%	1,0%	1,1%	1,3%
<b>charges de personnel</b>	<b>107 568</b>	<b>110 259</b>	<b>113 942</b>	<b>3 683</b>	<b>3,3%</b>	<b>2 691</b>	<b>2,5%</b>	<b>79,8%</b>	<b>79,6%</b>	<b>79,4%</b>
- Autres impôts, taxes et versements assimilés	18	11	15	4	36,4%	-7	-38,9%	0,0%	0,0%	0,0%
- Autres charges	3 940	3 824	4 120	296	7,7%	-116	-2,9%	2,9%	2,8%	2,9%
- Dotations aux amortissements et provisions	8 845	9 166	9 736	570	6,2%	321	3,6%	6,6%	6,6%	6,8%
- Charges financières	6	1	2	1	100,0%	-5	-83,3%	0,0%	0,0%	0,0%
- Charges exceptionnelles	60	111	193	82	73,9%	51	85,0%	0,0%	0,1%	0,1%
<b>Total des charges</b>	<b>134 867</b>	<b>138 439</b>	<b>143 552</b>	<b>5 113</b>	<b>3,7%</b>	<b>3 572</b>	<b>2,6%</b>	<b>100,0%</b>	<b>100,0%</b>	<b>100,0%</b>

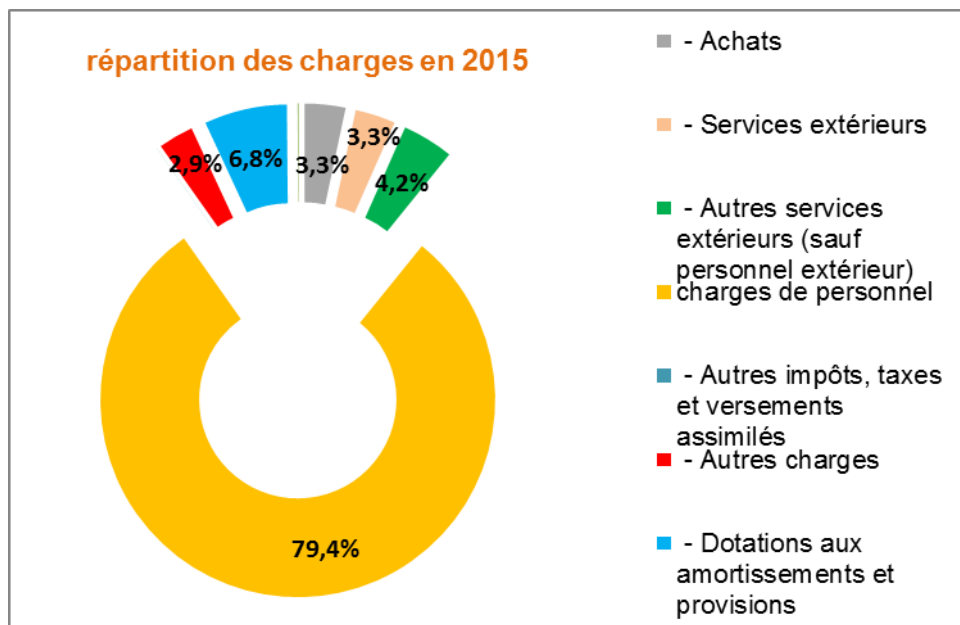
en milliers d'euros

Les charges de l'université atteignent 143 552 k€ en 2015, en augmentation de 5 113 k€ par rapport à 2014.

La progression des charges s'accélère (+ 3,7 % contre + 2,6 % en 2014) principalement en raison de l'évolution des charges de personnel et dans une moindre mesure des dotations aux amortissements et provisions.



En 2015 la répartition des charges de fonctionnement est comparable à celle de 2013 et 2014. Les charges de personnel constituent le principal poste de dépenses avec un poids dans le total qui se stabilise sur la période, pour s'établir à 79,4 %. Le poids des dotations aux amortissements et provisions se renforce légèrement en 2015 (6,8 % du total des charges contre 6,6 % en 2013 et 2014).

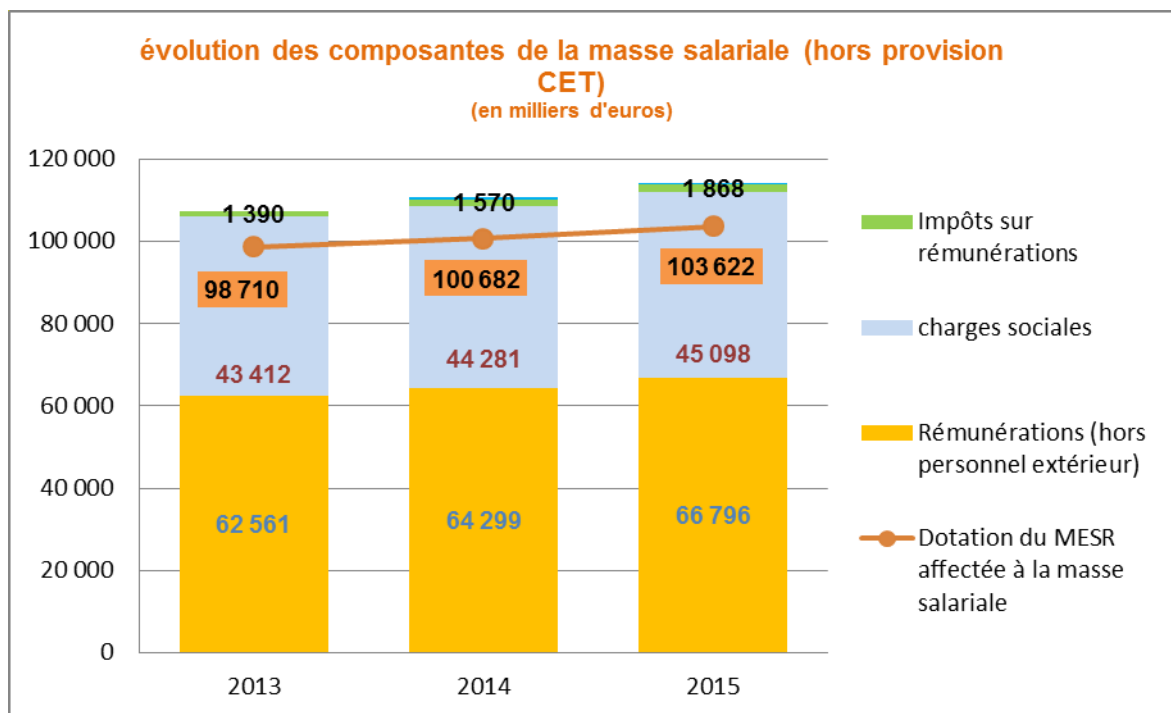


## I/1-2 Les charges de personnel

	2013	2014	2015/2014		2014/2013		
			2015	montant	%	montant	%
Personnel extérieur	205	109	180	71	65,1%	-96	-46,8%
Rémunérations (hors personnel extérieur)	62 561	64 299	66 796	2 497	3,9%	1 738	2,8%
charges sociales	43 412	44 281	45 098	817	1,8%	869	2,0%
Impôts sur rémunérations	1 390	1 570	1 868	298	19,0%	180	12,9%
<b>charges de personnel</b>	<b>107 568</b>	<b>110 259</b>	<b>113 942</b>	<b>3 683</b>	<b>3,3%</b>	<b>2 691</b>	<b>2,5%</b>
dotation aux provisions sur CET (non monétisable)	0	491	79	-412	-83,9%	491	
<b>Total des dépenses de masse salariale (y compris provision CET)</b>	<b>107 363</b>	<b>110 150</b>	<b>113 841</b>	<b>3 691</b>	<b>3,4%</b>	<b>2 787</b>	<b>2,6%</b>
Dotation du MESR affectée à la masse salariale	98 710	100 682	103 622	2 940	2,9%	1 972	2,0%

en milliers d'euros

Les dépenses de masse salariale s'élèvent à 113 841 k€, en progression de 3 691 k€ par rapport à 2014.



En 2015, comme en 2014, la croissance des charges de masse salariale provient majoritairement de la hausse des rémunérations (+ 2 497 k€ par rapport à 2014). Les dépenses de charges sociales ont elles aussi continué à augmenter en 2015 (+ 817 k€) mais leur progression a été comme en 2014 contenue (1,8 %) et significativement ralentie par rapport à la progression enregistrée en début de période (+ 6,4 % en 2013 par rapport à 2012) en raison principalement de la stabilité du taux du CAS pension en 2015 (74,28 %, taux identique à celui appliqué en 2013).

La variation découle pour l'essentiel de :

- la variation des ETPT : + 998 k€
- de la campagne d'emplois : + 889 k€
- des effets du « glissement vieillesse technicité (GVT) » : + 520 k€
- des effets de la titularisation dans le cadre du dispositif « sauvadet » : + 197 k€
- des primes : + 175 k€

S'agissant des effectifs, ils ont progressé de 3,3 % pour s'établir à fin 2015 à 1 713 ETPT (plus 55 par rapport à 2014) : l'augmentation a concerné les personnels enseignant titulaires (plus 8,38) et contractuels (plus 28,93) et les personnels BIATSS titulaires (+13,32 dont 12,16 ETPT au titre du dispositif Sauvadet) et contractuels (plus 4,82).

En 2015 la progression de la ligne « impôts et taxes » (plus 298 k€) s'explique pour une large part par l'augmentation de la charge à payer au titre de la contribution au FIPHFP qui atteint 402 k€ (plus 274 k€ par rapport à 2014). L'évolution de ce poste de dépenses découle de l'application des nouvelles modalités d'assiette et de calcul de la contribution : elle est depuis 2014 assise sur l'effectif total de l'université (en 2013, seul l'effectif « contractuel » était pris en compte) et désormais due intégralement (en 2014, la contribution a été plafonnée à un tiers du montant déclaré).

## évolution de la contribution au Fonds pour l'insertion des personnels handicapés

	2013	2014*	2015**	2015/2017
effectif rémunéré déclaré	311	1705	1740	35
nombre légal de bénéficiaires de l'obligation d'emploi (6%)	18	102	105	3
bénéficiaires déclarés de l'obligation d'emplois au 1/01	2	23	25	2
unités manquantes	16	79	80	1
total des dépenses ouvrant droit à réduction( k€) d'unités manquantes (sous traitance et des aménagements de poste)	52	76	72	-4
contribution ( k€)	61	426	437	11
réduction au titre de l'accompagnement des étudiants handicapés (k€)	63	44	35	-9
<b>contribution à verser</b>	<b>0</b>	<b>127</b>	<b>402</b>	<b>275</b>

\* contribution plafonnée à 1/3 en 2014

\*\* estimation

Une attention particulière devra être portée à ce poste de dépenses. En particulier l'université devra à défaut de remplir l'obligation légale d'emploi (6 % des effectifs) s'attacher à réduire la charge liée à cette contribution au travers de sa politique d'achat auprès d'établissements de travail protégé.

## Taux de rigidité des dépenses de personnel

	2013	2014	2015/2014		2014/2013		
			2015 montant	%	montant	%	
MS personnels permanents (titulaires et CDI)	85 565	87 925	92 557	4 632	5,27%	2 360	2,8%
Total dépenses de masse salariale	107 363	110 150	113 841	3 691	3,35%	2 787	2,6%
MS permanents / MS totale	79,70%	79,82%	81,30%		1,86%		0,2%
HC	1 769	2 140	2 191	51	2,38%	371	21,0%
HC/ total MS	1,65%	1,94%	1,92%		-0,94%		17,9%

en milliers d'euros

Plus le ratio se rapproche de 100 et plus les marges de manœuvre de l'université se réduisent.

La rémunération des personnels permanents (titulaires et CDI) représente en 2015 un peu plus de 81 % du total de masse salariale, pour atteindre 92 557 k€ (plus 4 632 k€ par rapport à 2014). L'évolution à la hausse de ce ratio est à corréliser avec les créations de poste des dernières années et les effets du dispositif « sauvadet ».

## Poids des charges de personnel

	2013	2014	2015/2014		2014/2013		
			2015 montant	%	montant	%	
charges de personnel* (y compris personnel extérieur)	107 248	110 259	113 942	3 683	3,3%	3 011	2,8%
Ressources d'exploitation encaissables**	129 506	132 720	138 794	6 074	4,6%	3 214	2,5%
	82,8%	83,1%	82,1%				

en milliers d'euros

\* charges décaissables (hors provision CET)

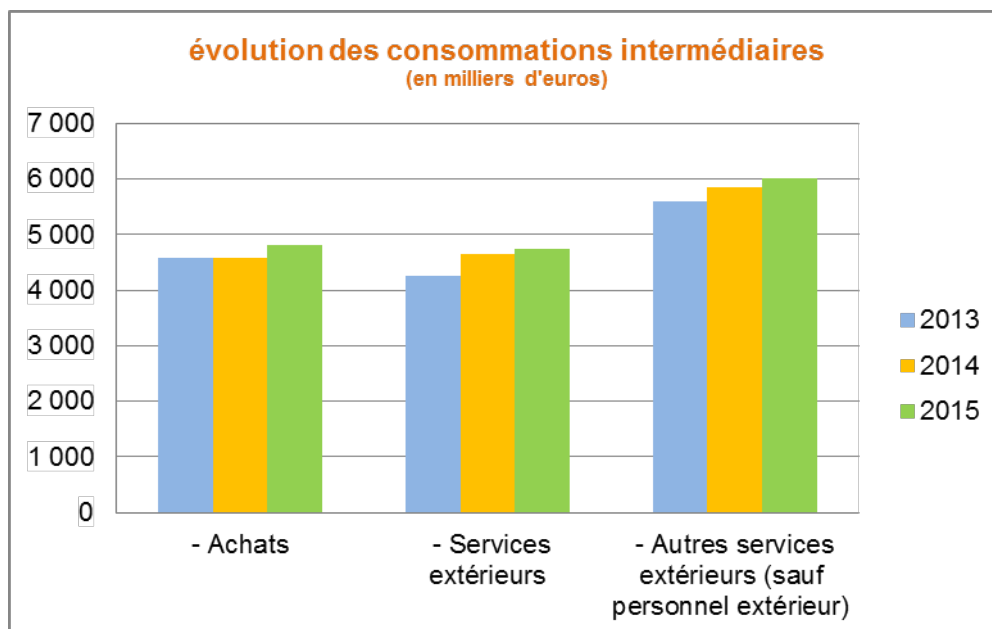
\*\* classe 7 sauf produits claculés (78), produits exceptionnels (7583) et prestations internes

Rapporté aux ressources encaissables, le poids des charges de personnel baisse d'un point en 2015 par rapport à 2014, pour s'établir à 82,1 %, en dessous du niveau observé en 2013 et en dessous du taux d'alerte fixé par la DGESIP (83 %). L'amélioration de cet indicateur résulte de la progression plus rapide en 2015 des ressources encaissables (+ 4,6 %) que des charges de personnel (+ 3,3 %). Le poids des dépenses de personnel reste cependant important et n'offre à l'université que peu de marge de manœuvre budgétaire pour réduire l'ensemble de ses charges et dégager les fonds nécessaires au financement de ses investissements.



## I/1-3 Les consommations de l'exercice

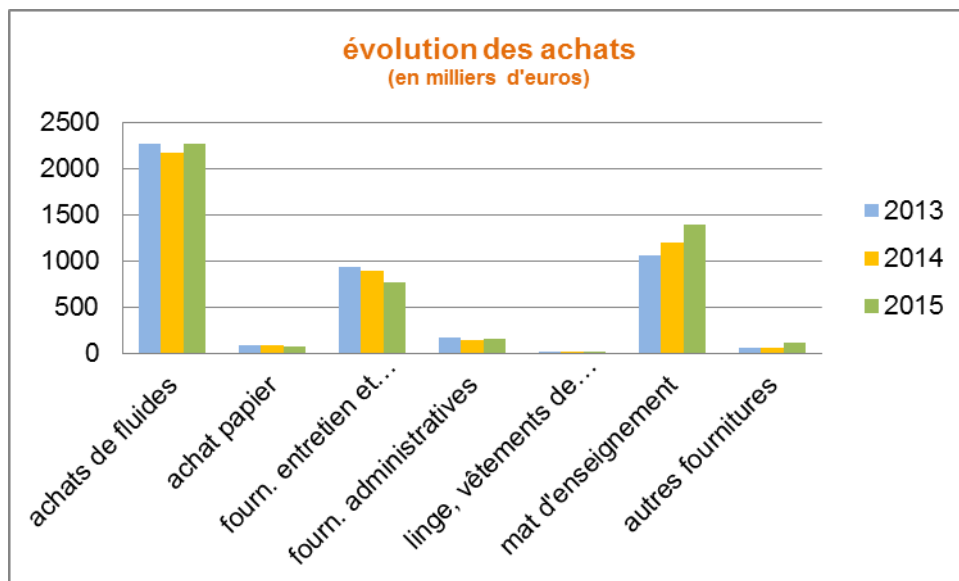
Elles s'élèvent à 15 544 k€. Elles continuent de progresser en 2015 (plus 477 k€) mais plus modérément qu'en 2014 (+ 3,2 % contre + 4,4 %). L'évolution constatée tient principalement à l'augmentation des achats de fluides, de matériels d'enseignement et de fourniture de services d'entretien et de maintenance, des frais de déménagement et des dépenses d'enseignement.



### **Les achats**

				2015/2014		2014/2013		part dans le total		
	2013	2014	2015	montant	%	montant	%	2013	2014	2015
électricité	1085	1285	1334	49	3,8%	200	18,4%	23,7%	28,1%	27,8%
Gaz	1011	734	783	49	6,7%	-277	-27,4%	22,1%	16,1%	16,3%
Eau	109	112	115	3	2,7%	3	2,8%	2,4%	2,4%	2,4%
Carburant	50	43	40	-3	-7,0%	-7	-14,0%	1,1%	0,9%	0,8%
Autres fournitures non stockables	10	0	0	0		-10		0,2%	0,0%	0,0%
<b>achats de fluides</b>	<b>2265</b>	<b>2174</b>	<b>2272</b>	<b>98</b>	<b>4,5%</b>	<b>-91</b>	<b>-4,0%</b>	<b>49,6%</b>	<b>47,6%</b>	<b>47,3%</b>
achat papier	81	81	72	-9	-11,1%	0	0,0%	1,8%	1,8%	1,5%
fourn. entretien et petits équ.	934	899	767	-132	-14,7%	-35	-3,7%	20,4%	19,7%	16,0%
fourn. administratives	166	140	154	14	10,0%	-26	-15,7%	3,6%	3,1%	3,2%
linge, vêtements de travail	12	11	18	7	63,6%	-1	-8,3%	0,3%	0,2%	0,4%
mat d'enseignement	1053	1201	1396	195	16,2%	148	14,1%	23,0%	26,3%	29,1%
autres fournitures	60	66	120	54	81,8%	6	10,0%	1,3%	1,4%	2,5%
<b>total des achats</b>	<b>4 571</b>	<b>4 572</b>	<b>4 799</b>	<b>227</b>	<b>5,0%</b>	<b>1</b>	<b>0,0%</b>	<b>100,0%</b>	<b>100,0%</b>	<b>100,0%</b>

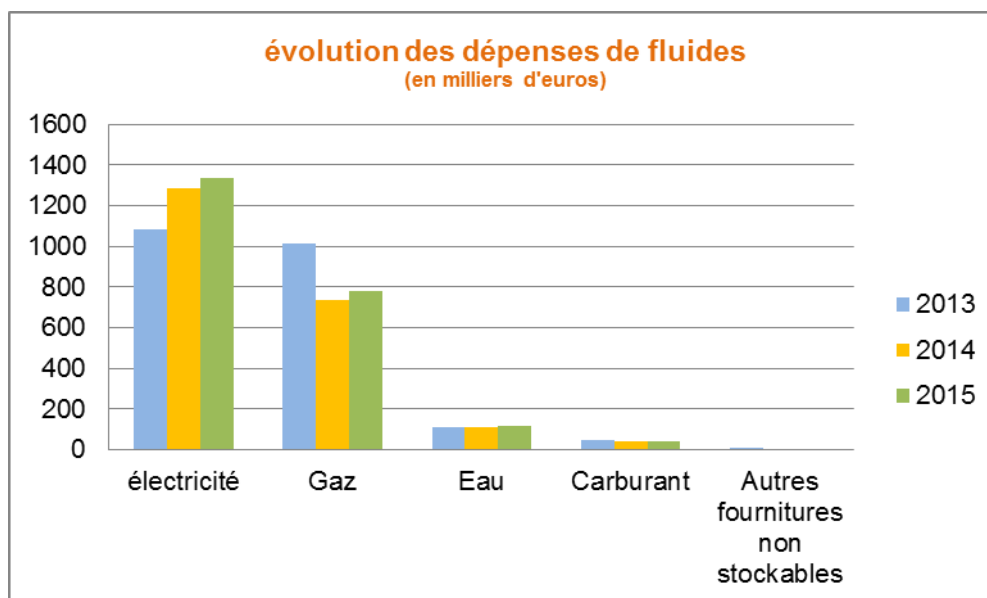
en milliers d'euros



Après la stabilité observée en 2014, les dépenses d'achats ont en 2015 progressé (+ 5 %), passant de 4 572 k€ à 4 799 k€ (+ 227 k€).

L'augmentation est liée d'une part à celle des achats de matériels d'enseignement (plus 195 k€) qui a concerné pour une très large part l'UB recherche (+ 124 k€) ; d'autre part à celle des fluides (+ 4,5 %) qui représentent plus de 47 % du total des achats.

S'agissant des dépenses de fluides (2 272k€), la hausse enregistrée en 2015 (+ 98 k€) s'explique principalement par l'augmentation des surfaces (+ 5 000 m<sup>2</sup> SHON) pour une large part liée à livraison de l'institut du végétal. Cette évolution défavorable doit être relativisée, une partie des coûts logistiques a été refacturée aux structures de recherche abritées dans ce bâtiment (103 k€ en 2015).



	2013	2014	2015	2015/2014		2014/2013	
				montant	%	montant	%
Electricité	1085	1285	1334	49	3,8%	200	18,4%
Gaz	1011	734	783	49	6,7%	-277	-27,4%
Eau	109	112	115	3	2,7%	3	2,8%
autres fournitures	60	43	40	-3	-7,0%	-17	-28,3%
<b>total fluides</b>	<b>2 265</b>	<b>2 174</b>	<b>2 272</b>	<b>98</b>	<b>4,5%</b>	<b>-91</b>	<b>-4,0%</b>
surface m2 SHON	154	156	161	5	3,2%	2	1,3%
<b>Fluides/surface</b>	<b>14,7</b>	<b>13,9</b>	<b>14,1</b>	<b>moyenne 2014</b>	<b>non communiquée</b>		

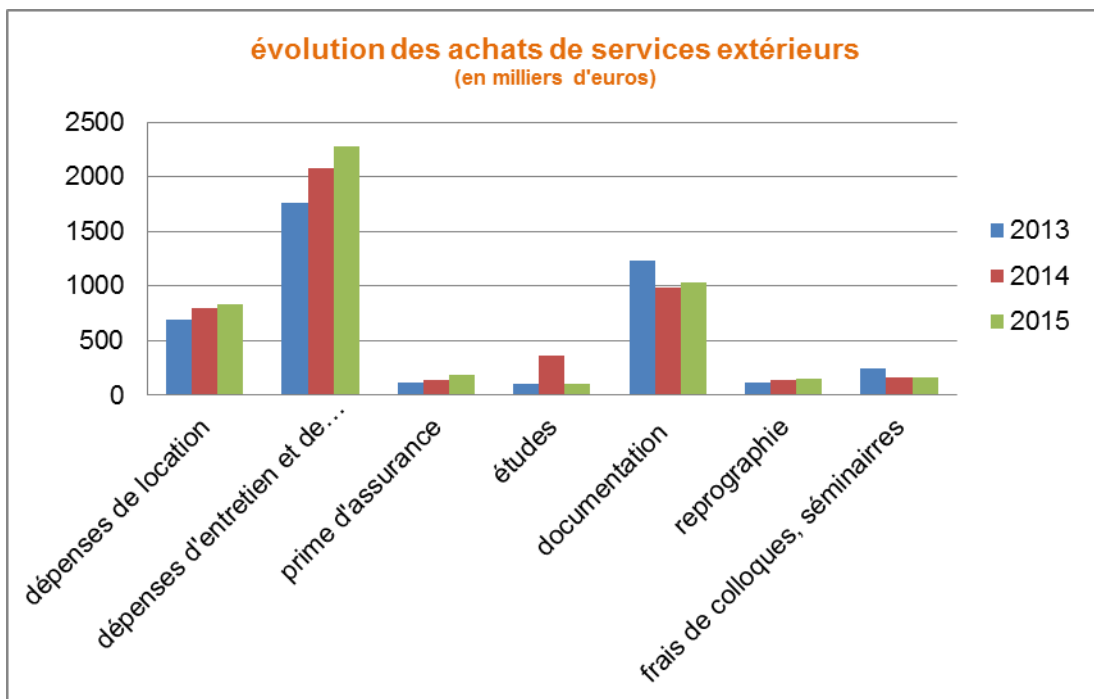
en milliers ( € ou m2)

Rapportée à la surface des bâtiments, la part des dépenses de fluide s'est légèrement appréciée en 2015, passant de 13,9 €/m<sup>2</sup> à 14,1 €/m<sup>2</sup> ; elle demeure cependant en deçà du ratio 2013 de 14,7 €/m<sup>2</sup>. Au cours des trois dernières années, et bien que les surfaces aient évolué à la hausse (+ 7 000 m<sup>2</sup> SHON entre 2013 et 2015), l'université a su maîtriser ses dépenses de fluides par la mise en œuvre de mesures d'économies (GTC, signature d'un contrat d'intéressement avec DALKIA).

### Les services extérieurs

	2013	2014	2015	2015/2014		2014/2013		part dans le total		
				montant	%	montant	%	2013	2014	2015
Locations immobilières	306	318	383	65	20,4%	12	3,9%	7,2%	6,8%	8,1%
Locations mobilières	292	390	360	-30	-7,7%	98	33,6%	6,9%	8,4%	7,6%
Charges locatives	90	85	86	1	1,2%	-5	-5,6%	2,1%	1,8%	1,8%
<b>dépenses de location</b>	<b>688</b>	<b>793</b>	<b>829</b>	<b>36</b>	<b>4,5%</b>	<b>105</b>	<b>15,3%</b>	<b>16,2%</b>	<b>17,1%</b>	<b>17,5%</b>
entretien sur bien immobilier	125	1076	1049	-27	-2,5%	951	760,8%	2,9%	23,1%	22,1%
entretien sur bien mobilier	1130	388	351	-37	-9,5%	-742	-65,7%	26,5%	8,3%	7,4%
maintenance	509	617	877	260	42,1%	108	21,2%	12,0%	13,3%	18,5%
<b>dépenses d'entretien et de maintenance</b>	<b>1764</b>	<b>2081</b>	<b>2277</b>	<b>196</b>	<b>9,4%</b>	<b>317</b>	<b>18,0%</b>	<b>41,4%</b>	<b>44,8%</b>	<b>48,1%</b>
prime d'assurance	120	138	185	47	34,1%	18	15,0%	2,8%	3,0%	3,9%
études	97	356	97	-259	-72,8%	259	267,0%	2,3%	7,7%	2,0%
documentation	1232	982	1032	50	5,1%	-250	-20,3%	28,9%	21,1%	21,8%
reprographie	113	135	151	16	11,9%	22	19,5%	2,7%	2,9%	3,2%
frais de colloques, séminaires	243	165	165	0	0,0%	-78	-32,1%	5,7%	3,5%	3,5%
<b>total charges de services extérieurs</b>	<b>4 257</b>	<b>4 650</b>	<b>4 736</b>	<b>86</b>	<b>1,8%</b>	<b>393</b>	<b>9,2%</b>	<b>100,0%</b>	<b>100,0%</b>	<b>100,0%</b>

en milliers d'euros



Les achats de services (4 736 k€) continuent de progresser mais la hausse (plus 86 k€) marque un net ralentissement par rapport à 2014 (+ 1,8 % contre + 9,2 %).

Quelques postes connaissent des évolutions significatives :

- les dépenses de location immobilière progressent de plus de 20 % (+ 65 k€) et ont concerné les locations de salles de concours et d'examen, la location de bâtiments à l'ENSAM (transfert à la rentrée 2015 du département Génie mécanique de l'IUT).
- les dépenses d'assurance augmentent de 34,1 % (+ 47 k€) en raison notamment de la croissance du parc immobilier (augmentation des surfaces assurées).
- Le poste documentation (+ 50 k€)

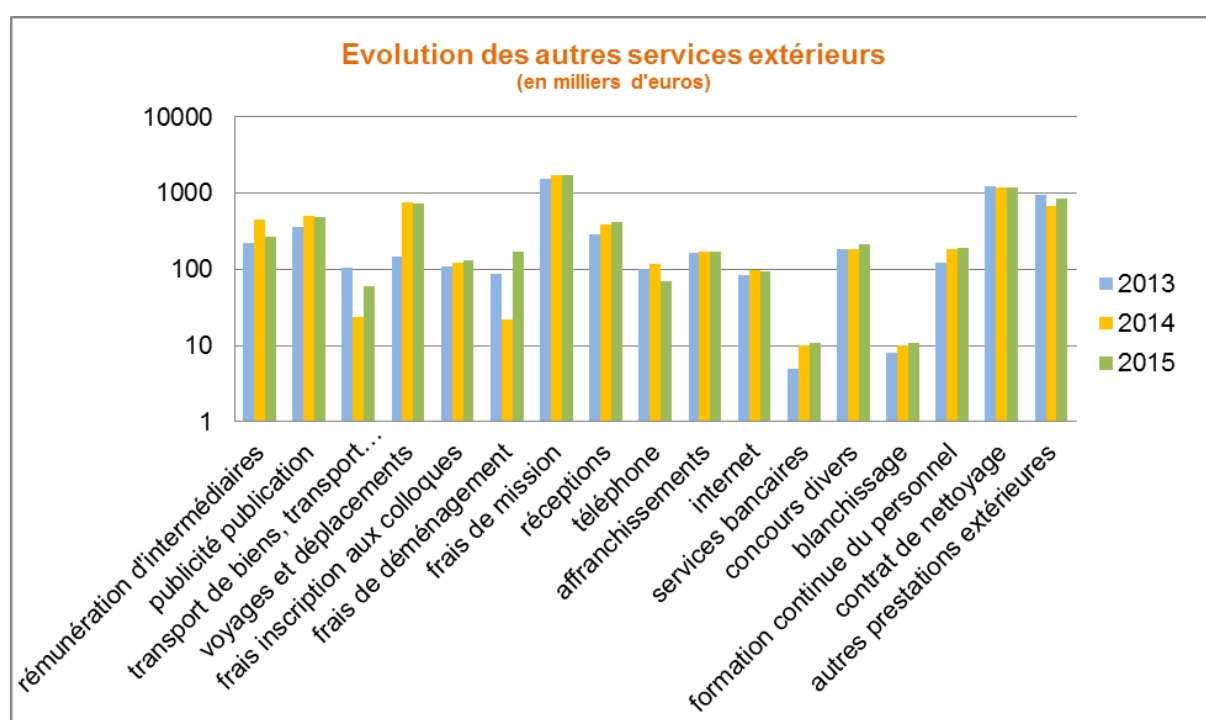
Comme en 2014, c'est le poste entretien et maintenance (2 277 k€) qui concentre l'essentiel de l'augmentation enregistrée en 2015 (+ 196 k€). Les travaux d'entretien et de réparation ont concerné notamment les toitures terrasses et le chauffage.

Ces hausses ont été partiellement compensées en 2015 par la forte baisse des frais d'étude (- 259 k€), poste de dépenses affecté en 2014 par d'importants reclassements comptables (abandon du projet Vectoris et reclassement des dépenses de maîtrise d'oeuvre).

## Les autres services extérieurs

	2013	2014	2015/2014		2014/2013		part dans le total			
			2015	montant	%	montant	%	2013	2014	2015
rémunération d'intermédiaires	225	451	263	-188	-41,7%	226	100,4%	4,0%	7,7%	4,4%
publicité publication	358	499	480	-19	-3,8%	141	39,4%	6,4%	8,5%	8,0%
transport de biens, transport collectifs	105	24	61	37	154,2%	-81	-77,1%	1,9%	0,4%	1,0%
voyages et déplacements	146	763	729	-34	-4,5%	617	422,6%	2,6%	13,1%	12,1%
frais inscription aux colloques	110	122	131	9	7,4%	12	10,9%	2,0%	2,1%	2,2%
frais de déménagement	86	22	172	150	681,8%	-64	-74,4%	1,5%	0,4%	2,9%
frais mission personnels EPSCP	1189	633	646	13	2,1%	-556	-46,8%	21,2%	10,8%	10,8%
frais mission étudiants	77	112	121	9	8,0%	35	45,5%	1,4%	1,9%	2,0%
frais missionn personnalités extérieures	140	219	212	-7	-3,2%	79	56,4%	2,5%	3,7%	3,5%
<b>frais de mission</b>	<b>1552</b>	<b>1727</b>	<b>1708</b>	<b>-19</b>	<b>-1,1%</b>	<b>175</b>	<b>11,3%</b>	<b>27,7%</b>	<b>29,5%</b>	<b>28,4%</b>
réceptions	292	384	417	33	8,6%	92	31,5%	5,2%	6,6%	6,9%
téléphone	103	118	70	-48	-40,7%	15	14,6%	1,8%	2,0%	1,2%
affranchissements	167	168	171	3	1,8%	1	0,6%	3,0%	2,9%	2,8%
internet	85	97	94	-3	-3,1%	12	14,1%	1,5%	1,7%	1,6%
services bancaires	5	10	11	1	10,0%	5	100,0%	0,1%	0,2%	0,2%
concours divers	184	185	211	26	14,1%	1	0,5%	3,3%	3,2%	3,5%
blanchissage	8	10	11	1	10,0%	2	25,0%	0,1%	0,2%	0,2%
formation continue du personnel	122	184	188	4	2,2%	62	50,8%	2,2%	3,1%	3,1%
contrat de nettoyage	1242	1169	1175	6	0,5%	-73	-5,9%	22,2%	20,0%	19,6%
autres prestations extérieures	958	675	846	171	25,3%	-283	-29,5%	17,1%	11,5%	14,1%
	<b>5 602</b>	<b>5 845</b>	<b>6 009</b>	<b>164</b>	<b>2,8%</b>	<b>243</b>	<b>4,3%</b>	<b>100,0%</b>	<b>100,0%</b>	<b>100,0%</b>

en milliers d'euros



Les dépenses afférentes aux autres services extérieurs s'élèvent à 6 009 k€ et sont en progression de 2,8 %, hausse moins marquée qu'en 2014 (+ 4,3 %).

La croissance de cette rubrique provient de l'augmentation :

- des autres prestations extérieures (+ 25,3 %) qui sont passées de 675 k€ en 2014 à 846 k€ en 2015. Le surplus de dépenses (plus 171 k€) a concerné pour une large part les prestations externes d'enseignement dans le cadre de la convention de partenariat signée avec l'ESA (82 k€) et de manière résiduelle les dépenses de formation à l'étranger d'un post doctorant (32 k€), les prestations réalisées par l'INRA (séquençage de banque et analyses pour 40 k€).

- des frais de déménagement (plus 150 k€) qui atteignent 172 k€ en 2015 (transfert du département génie mécanique de l'IUT de Cholet à l'ENSAM d'Angers ; transfert de structures de recherche vers l'institut du végétal).

Le montant des dépenses liées aux déplacements et missions a été en 2015 stabilisé (moins 19 k€) pour atteindre 1 708 k€.

**Le taux de flexibilité des dépenses** permet d'appréhender la possibilité pour l'université de maîtriser ses frais généraux.

	2013	2014	2015	2015/2014		2014/2013		Moyenne 2014
				montant	%	montant	%	
achats et services extérieurs (60+61+62)	14 430	15 067	15 544	477	3,17%	637	4,41%	
total des charges (60 à 66)	125 962	129 162	133 622	4 460	3,45%	3 200	2,54%	
	<b>11,5%</b>	<b>11,7%</b>	<b>11,6%</b>		<b>-0,28%</b>		<b>1,83%</b>	<b>12,3%</b>

en milliers d'euros

Il est stable en 2015 pour s'établir à 11,6 %, niveau qui demeure inférieur à celui enregistré en moyenne en 2014 par les universités pluridisciplinaires avec santé (12,3 %).

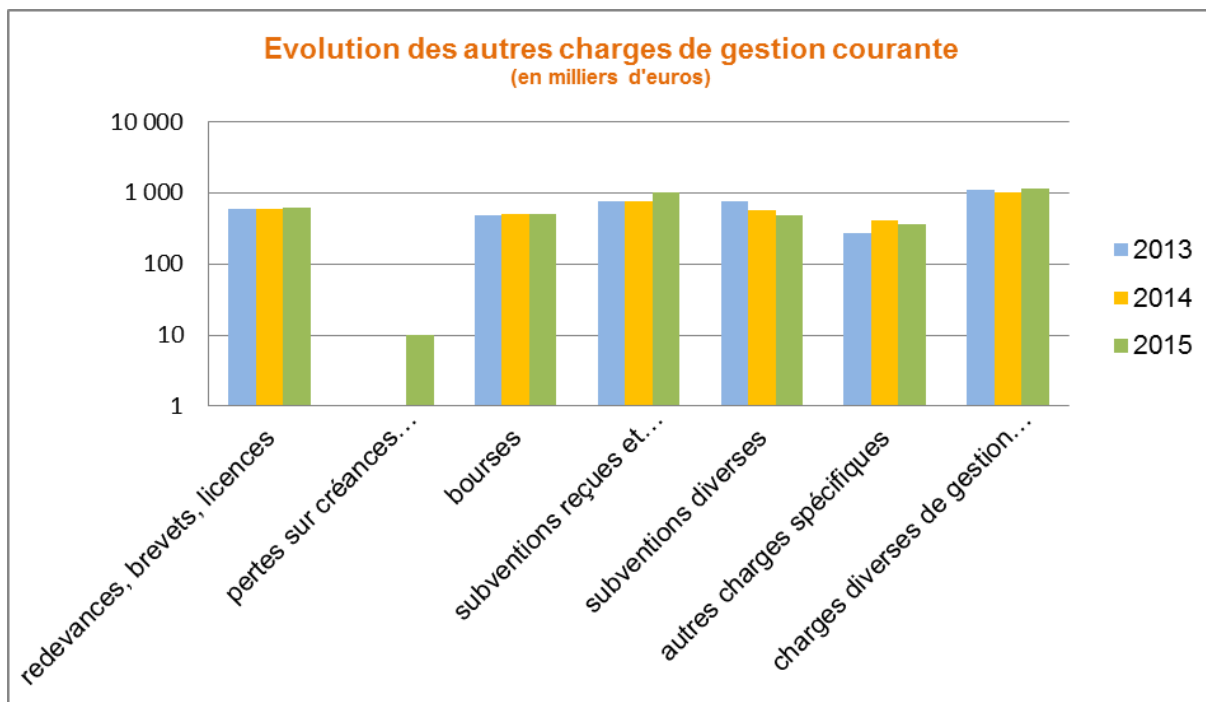
La stabilité du ratio au cours des trois dernières années témoigne de l'effort engagé par l'université pour maîtriser ses coûts d'achats de fournitures et de services.

#### I/1-4 Les autres charges

	2013	2014	2015	2015/2014		2014/2013		part dans le total		
				montant	%	montant	%	2013	2014	2015
redevances, brevets, licences	589	599	614	15	2,5%	10	1,7%	14,9%	15,7%	14,9%
pertes sur créances irrécouvrables	0	0	10	10		0		0,0%	0,0%	0,2%
bourses	472	493	492	-1	-0,2%	21	4,4%	12,0%	12,9%	11,9%
subventions reçues et réparties par ua	763	769	1 030	261	33,9%	6	0,8%	19,4%	20,1%	25,0%
subventions diverses	744	567	478	-89	-15,7%	-177	-23,8%	18,9%	14,8%	11,6%
autres charges spécifiques	273	405	362	-43	-10,6%	132	48,4%	6,9%	10,6%	8,8%
charges diverses de gestion courante	1 099	991	1 134	143	14,4%	-108	-9,8%	27,9%	25,9%	27,5%
<b>Total des autres charges</b>	<b>3 940</b>	<b>3 824</b>	<b>4 120</b>	<b>296</b>	<b>7,7%</b>	<b>-116</b>	<b>-2,9%</b>	<b>100,0%</b>	<b>100,0%</b>	<b>100,0%</b>

en milliers d'euros

Après deux années consécutives de baisse, les autres charges de gestion courante repartent à la hausse en 2015 (+ 7,7 %) pour atteindre 4 120 k€. L'augmentation constatée (plus 296 k€) est liée aux versements aux structures partenaires des projets RFI (plus 62 k€) et de programmes de recherche (plus 196 k€ - dotation IRHS, fonds Enjeux, projet Epicenter).

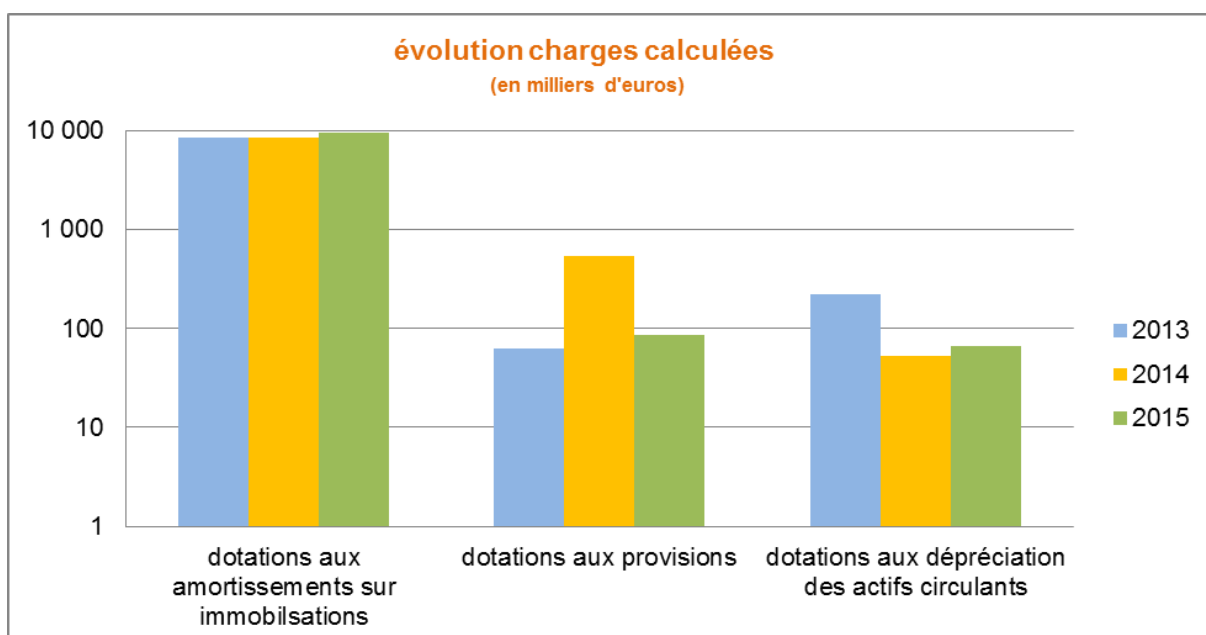


#### I/1-5 Les charges calculées

Elles représentent les dotations aux amortissements, les provisions pour risques et charges et les provisions pour dépréciation.

	2013	2014	2015	2015/2014		2014/2013		part dans le total		
				montant	%	montant	%	2013	2014	2015
dotations aux amortissements sur immobilisations	8 563	8 568	9 583	1 015	11,8%	5	0,1%	96,8%	93,5%	98,4%
dotations aux provisions	62	544	86	-458	-84,2%	482	777,4%	0,7%	5,9%	0,9%
dotations aux dépréciation des actifs circulants	220	53	67	14	26,4%	-167	-75,9%	2,5%	0,6%	0,7%
	<b>8 845</b>	<b>9 165</b>	<b>9 736</b>	<b>571</b>	<b>6,2%</b>	<b>320</b>	<b>3,6%</b>	<b>100,0%</b>	<b>100,0%</b>	<b>100,0%</b>

en milliers d'euros



En 2015 l'évolution des « charges calculées » est positive (+ 6,2 %) et s'accélère par rapport à 2014 (+ 3,6 %/2013). Elles totalisent un montant de 9 736 k€.

Le surcroît de dépenses provient de la hausse des dotations aux amortissements (+ 11,8 % soit plus 1 015 k€) liée à l'évolution du parc immobilier de l'université (remise en dotation d'immeubles pour un peu plus de 33 M€).

Cette forte augmentation est pour partie compensée par la baisse significative des dotations aux provisions (moins 458 k€), rubrique impactée à la hausse en 2014 par le changement de présentation comptable des opérations de rattachement liées au compte épargne-temps (CET) non indemnisé (jusqu'en 2013 enregistrées en charge à payer). Cette provision permet de tenir compte de la charge différée que constitue le placement par les agents des jours de congés non consommés sur leur CET. En 2015, la provision inscrite au bilan a été abondée de 79 k€.

Il a été recensé 3 621 jours de congés déposés sur un CET en 2015. A noter la progression constante au cours des trois dernières années du stock de jours de congés inscrits sur CET (+ 1 452 jours entre 2013 et 2015) constitués majoritairement par les dépôts des personnels de catégorie A.

#### CET NON MONETISABLE (Jours ≤ 20)

	2013	2014	2015	variation 2015/2014		variation 2014/2013		part dans le total des jours déposés		
				en nombre	en %	en nombre	en %	2013	2014	2015
nombre de CET	194	216	236	20	9,3%	22	11,3%			
nombre de jours déposés dans l'année	959	1156	1158	2	0,2%	197	20,5%			
dont :										
Pour la catégorie A	480	760	623	-137	-18,0%	280	58,3%	50,1%	65,7%	53,8%
Pour la catégorie B	205	192	246	54	28,1%	-13	-6,3%	21,4%	16,6%	21,2%
Pour la catégorie C	274	204	289	85	41,7%	-70	-25,5%	28,6%	17,6%	25,0%
cumul des jours déposés au 31/12	2 169	3 016	3 621	605	20,1%	847	39,1%			
montant cumulé de la provision au 31/12 (en €)	382 829	490 792	570 535	79 743	16,2%	107 963	28,2%			

#### CET MONETISABLE (Jours > 20)

	2013	2014	2015	variation 2015/2014		variation 2014/2013		part dans le total des bénéficiaires		
				En nombre	en %	En nombre	en %	2013	2014	2015
nombre de bénéficiaires potentiels au 31/12	32	58	72	14	24,14%	26	81,25%			
dont :										
Pour la catégorie A	21	41	43	2	4,88%	20	95,24%	65,6%	70,7%	59,7%
Pour la catégorie B	5	6	12	6	100,00%	1	20,00%	15,6%	10,3%	16,7%
Pour la catégorie C	6	11	17	6	54,55%	5	83,33%	18,8%	19,0%	23,6%
Prévision du nombre de jours monétisables au 31/12 (à partir 21 ème jour )	348	659	852	193	29,29%	311	89,37%			
nombre de jours payés en N+1		323	506	183	56,66%					
écart jours monétisés/jours monétisables		-25	-153							
montant de la CAP au 31/12	62 710,20	123 580,53	152 881,00	29 300,47	23,71%	60 870,33	97,07%			



## I/2- LES PRODUITS

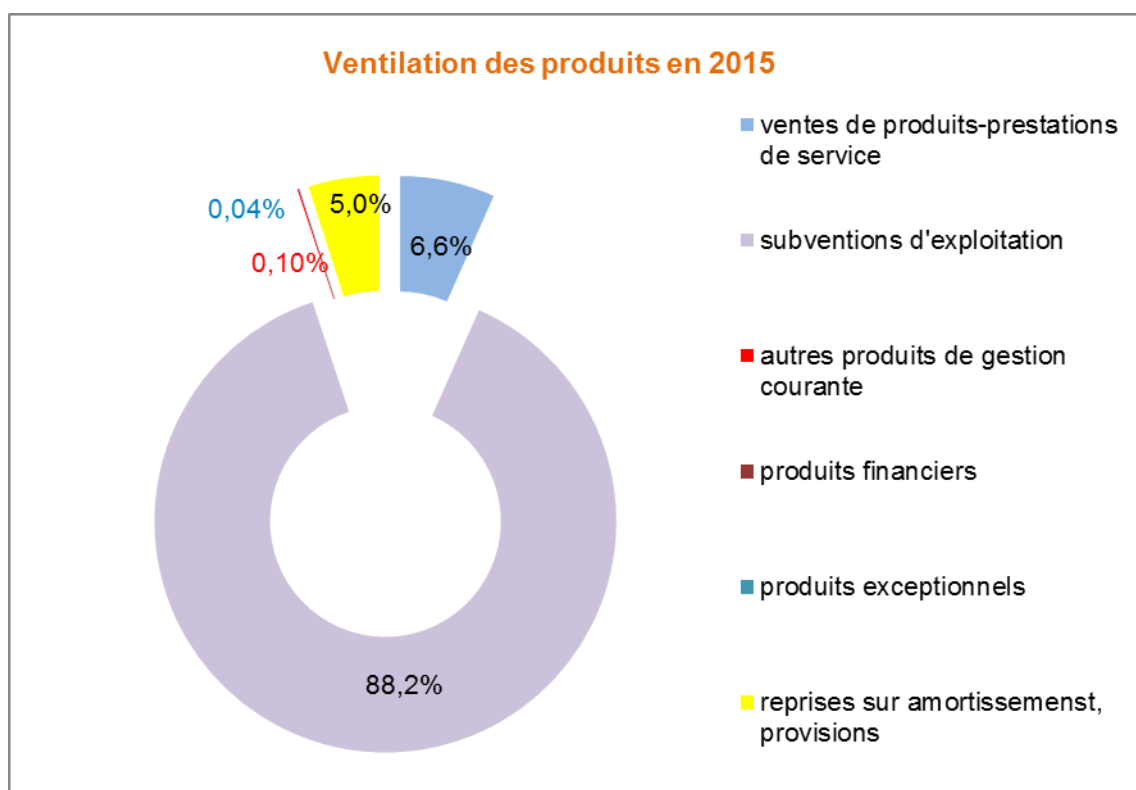
### I/2-1 L'évolution globale des produits

	2013	2014	2015	2015/2014		2014/2013		part dans le total		
				montant	%	montant	%	2013	2014	2015
ventes de produits-prestations de service	7 695	8 780	9 718	938	10,7%	1 085	14,1%	5,6%	6,3%	6,6%
subventions d'exploitation	120 939	123 659	129 103	5 444	4,4%	2 720	2,2%	88,4%	88,6%	88,2%
autres produits de gestion courante	836	389	150	-239	-61,4%	-447	-53,5%	0,6%	0,3%	0,1%
produits financiers	4	0	1	1		-4	-100,0%	0,0%	0,0%	0,0%
produits exceptionnels	118	78	64	-14	-17,9%	-40	-33,9%	0,1%	0,1%	0,0%
reprises sur amortissements, provisions	7 140	6 664	7 259	595	8,9%	-476	-6,7%	5,2%	4,8%	5,0%
	<b>136 732</b>	<b>139 570</b>	<b>146 295</b>	<b>6 725</b>	<b>4,8%</b>	<b>2 838</b>	<b>2,1%</b>	<b>100,0%</b>	<b>100,0%</b>	<b>100,0%</b>

en milliers d'euros

Les produits de fonctionnement poursuivent leur progression (+ 4,8 %) et à un rythme nettement plus soutenu qu'en 2014 (+ 2,1 %). En 2015 ils atteignent 146 295 k€.

L'augmentation (plus 6 725 k€) résulte pour une très large part de la croissance des subventions d'exploitation (plus 5 444 k€)

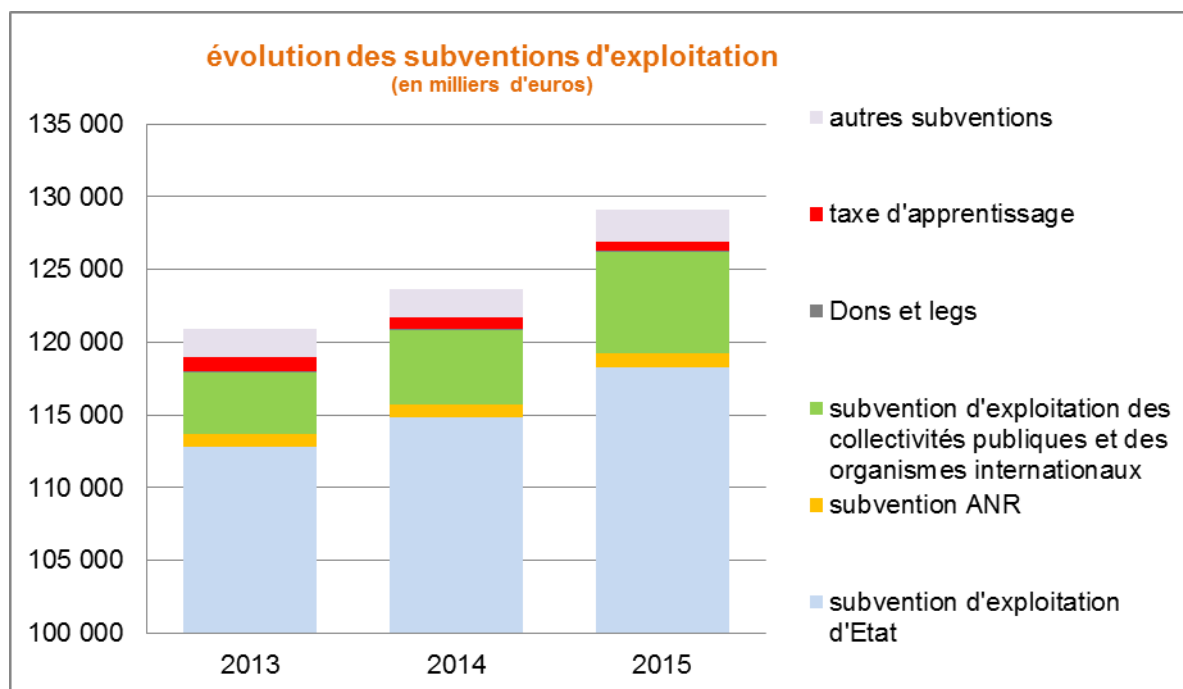


La structure des recettes de fonctionnement n'a pas varié sur la période étudiée, les subventions constituent la principale source de financement de l'université, pour représenter en 2015 un peu plus de 88 % du total des recettes de fonctionnement (92,9 % des recettes hors produits calculés). La part des ressources propres continue d'augmenter : elle est passée de 5,6 % des recettes de fonctionnement en 2013 à 6,6 % en 2015.

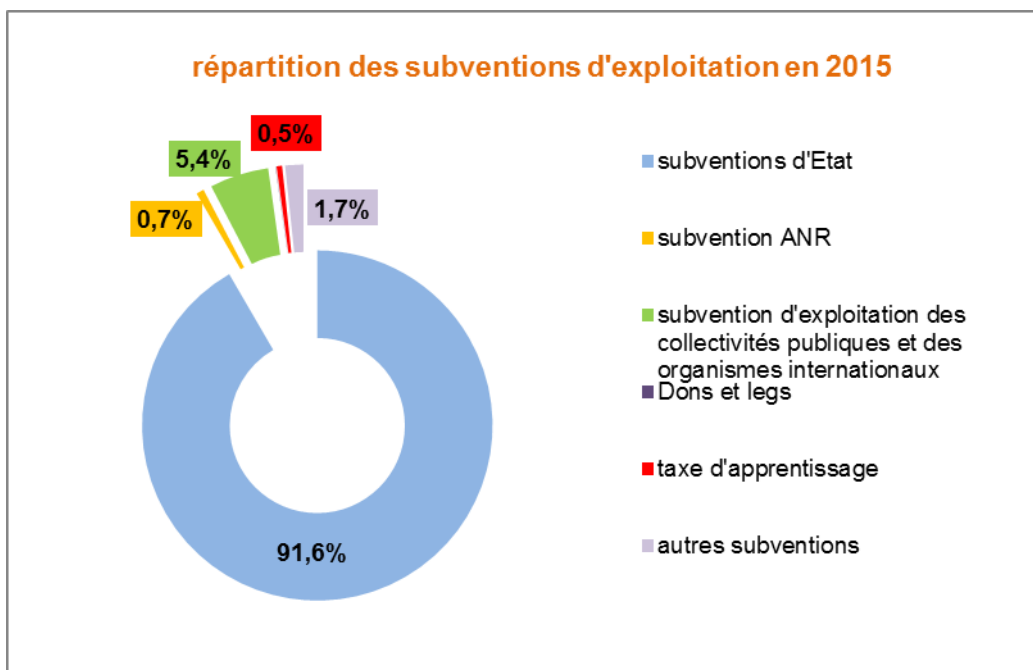
## I /2-2 Les subventions d'exploitation

				2015/2014		2014/2013		part dans le total		
	2013	2014	2015	montant	%	montant	%	2013	2014	2015
<b>subvention d'exploitation d'Etat dont :</b>	<b>112 840</b>	<b>114 849</b>	<b>118 274</b>	<b>3 425</b>	<b>3,0%</b>	<b>2 009</b>	<b>1,8%</b>	<b>93,3%</b>	<b>92,9%</b>	<b>91,6%</b>
Ministère de tutelle	112 236	113 904	117 198	3 294	2,9%	1 668	1,5%	92,8%	92,1%	90,8%
autres ministères	604	945	1 076	131	13,9%	341	56,5%	0,5%	0,8%	0,8%
subvention ANR	813	876	926	50	5,7%	63	7,7%	0,7%	0,7%	0,7%
<b>subv. d'exploitation des collectivités publiques et des organismes internationaux dont :</b>	<b>4 294</b>	<b>5 136</b>	<b>7 030</b>	<b>1 894</b>	<b>36,9%</b>	<b>842</b>	<b>19,6%</b>	<b>3,6%</b>	<b>4,2%</b>	<b>5,4%</b>
subvention de la région	1 700	1 952	4 034	2 082	106,7%	252	14,8%	1,4%	1,6%	3,1%
subvention du département	66	257	386	129	50,2%	191	289,4%	0,1%	0,2%	0,3%
subv des cnes et gpt de cnes	973	960	907	-53	-5,5%	-13	-1,3%	0,8%	0,8%	0,7%
subvention union européenne	1 463	1 917	1 691	-226	-11,8%	454	31,0%	1,2%	1,6%	1,3%
subvention d'autres collectivités publiques	92	50	12	-38	-76,0%	-42	-45,7%	0,1%	0,0%	0,0%
Dons et legs	50	13	37	24	184,6%	-37	-74,0%	0,0%	0,0%	0,0%
taxe d'apprentissage	938	835	659	-176	-21,1%	-103	-11,0%	0,8%	0,7%	0,5%
autres subventions	2 004	1 951	2 177	226	11,6%	-53	-2,6%	1,7%	1,6%	1,7%
<b>TOTAL</b>	<b>120 939</b>	<b>123 660</b>	<b>129 103</b>	<b>5 443</b>	<b>4,4%</b>	<b>2 721</b>	<b>2,2%</b>	<b>100,0%</b>	<b>100,0%</b>	<b>100,0%</b>

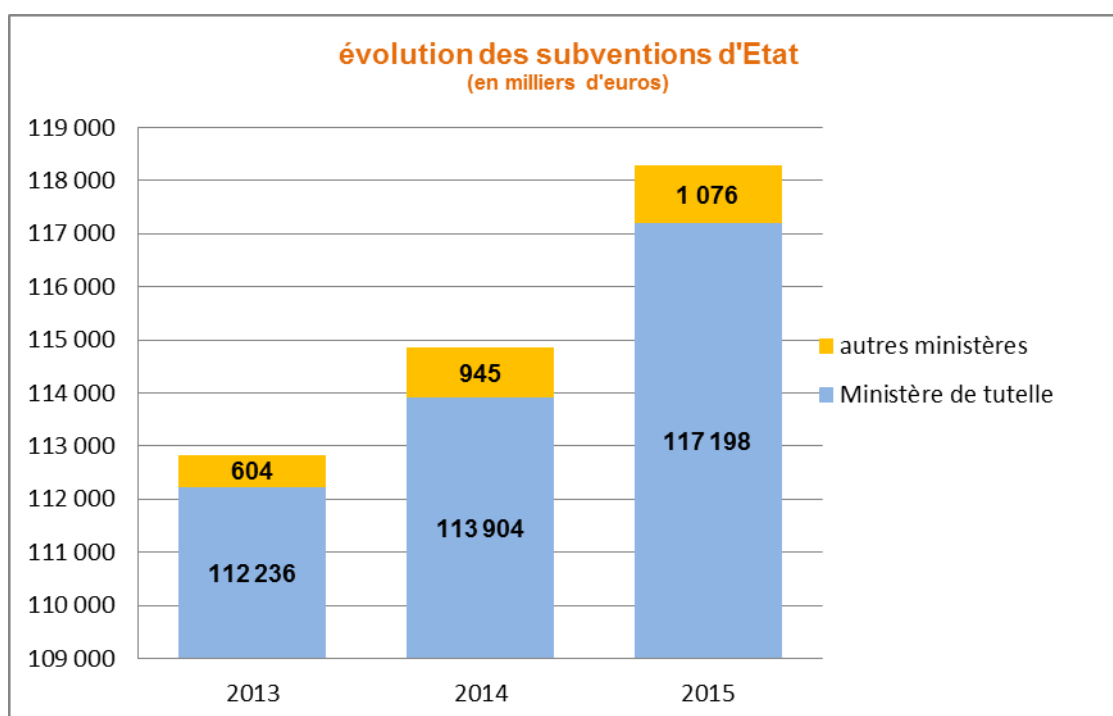
en milliers d'euros



Elles évoluent favorablement en 2015 (+ 4,4 %), à un rythme deux fois plus rapide qu'en 2014 (2,2 %) pour atteindre 129 103 k€.



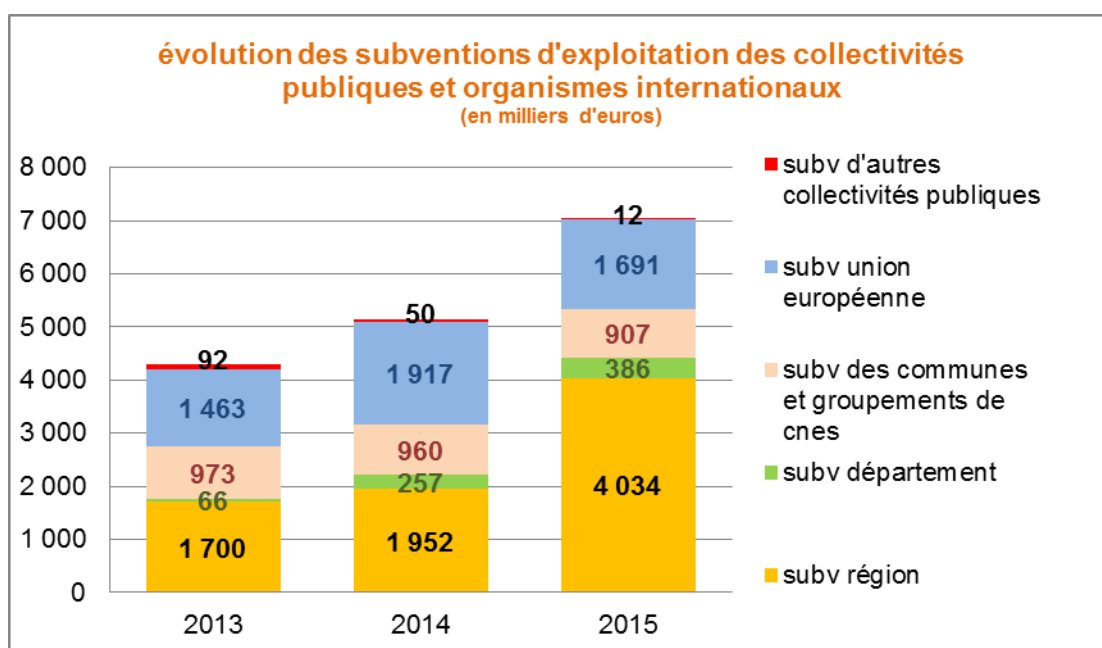
**Les subventions de l'Etat** composent l'essentiel des subventions d'exploitation (91,6 % du total). En 2015 elles varient de 3 % (contre 1,8 % en 2014), pour s'élever à 118 274 k€. Elles enregistrent un gain de 3 425 k€ par rapport à 2014 qui résulte pour l'essentiel (plus de 96 % de l'augmentation) de l'évolution de la subvention pour charge de service public (SCSP) versée par le Ministère de l'enseignement supérieur et de la recherche (MESR).



La subvention du MESR augmente de 3 294 k€, pour s'établir à 117 198 k€ en 2015. La part affectée à la masse salariale varie de plus 2 940 k€ par rapport à 2014 pour atteindre en 2015 100 622 k€.

Les subventions des autres ministères connaissent une hausse annuelle de 13,9 % (plus 131 K€), pour s'établir en 2015 à 1 076 k€. L'augmentation enregistrée en 2015 provient pour l'essentiel des financements reçus en remboursement des honoraires pédagogiques versés par l'université aux maîtres de stage en médecine (868 k€ soit plus 77 k€ par rapport à 2014).

**Les subventions des collectivités publiques et des organismes internationaux** connaissent une très forte croissance (+ 39,9 %). Elles s'établissent en 2015 à 7 030 k€ soit un surplus de recettes de 1 894 k€ par rapport à 2014.

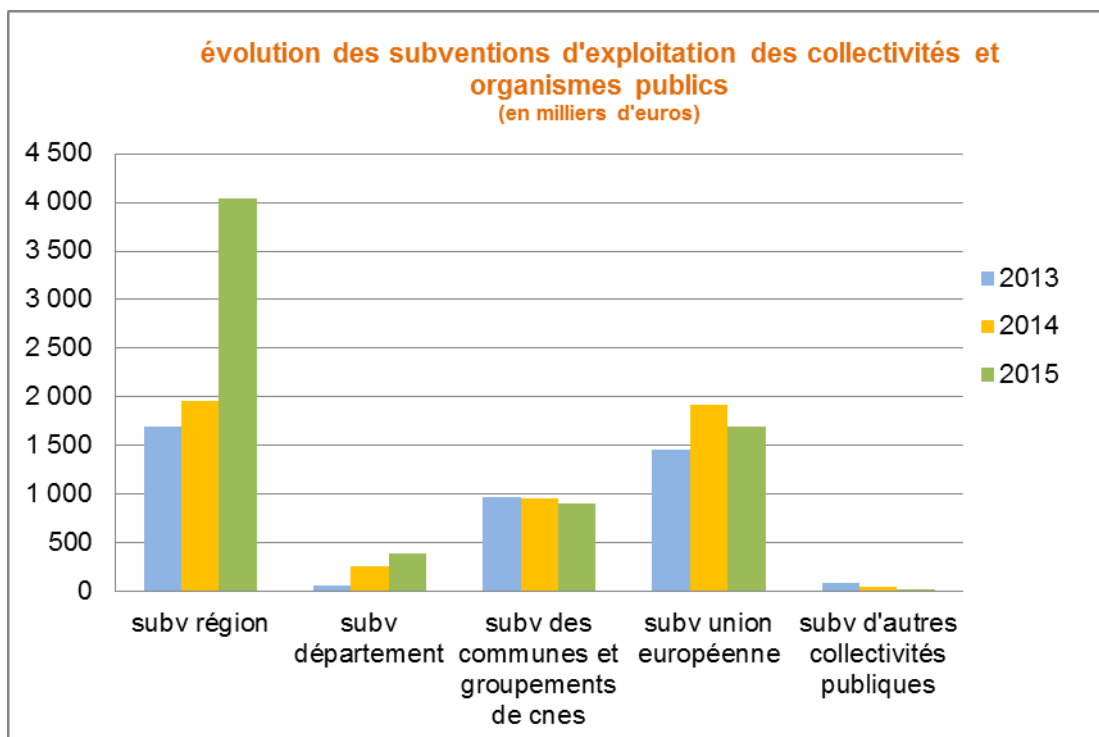


Ce sont les ressources en provenance de la région qui ont le plus fortement augmenté, les subventions reçues en 2015 ont été multipliées par 2 par rapport à 2014 (plus 2 082 k€). Elles ont principalement concerné l'activité recherche et le financement de nouveaux programmes (Enjeu(x), Nanophar, Qualisem), de thèses et de post doctorants ainsi que les projets RFI (tourisme, électronique).

A l'inverse de 2014 qui avait connu une progression significative des financements de l'union européenne (+ 31 %), en 2015 les subventions en provenance de l'Europe se contractent de près de 12 % (moins 226 k€). Le repli résulte pour une large part des opérations de rattachement comptable.

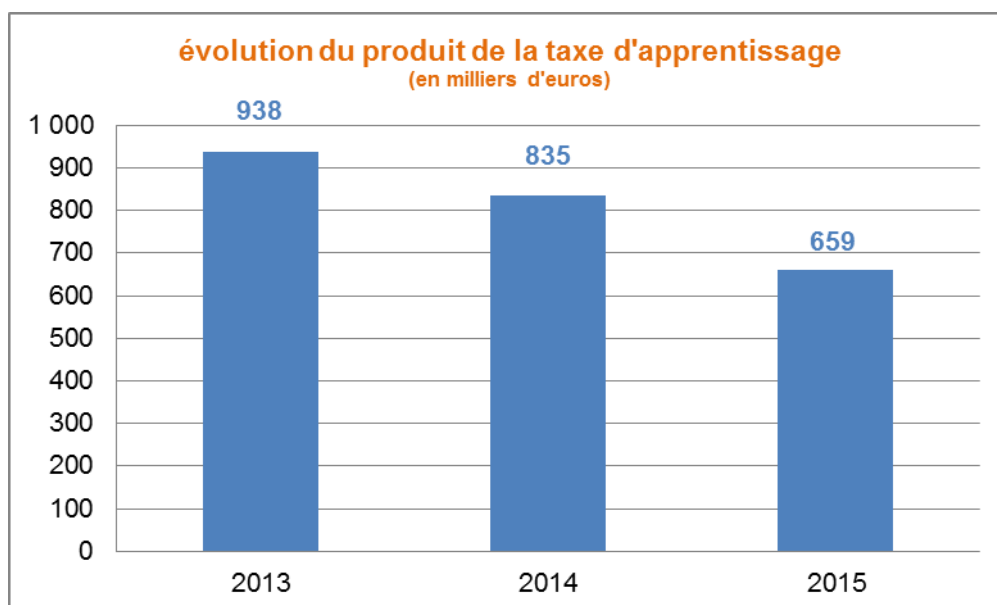
Les subventions reçues des groupements de communes s'élèvent en 2015 à 907 k€, en léger repli par rapport à 2014 (- 53 k€). La baisse résulte pour l'essentiel des opérations de rattachement.

Les subventions allouées par le Département se sont appréciées de 129 k€ par rapport à 2014, pour s'établir en 2015 à 386 k€.



**Les autres subventions** (hors la taxe d'apprentissage), progressent de 11,6 % en 2015 pour s'établir à 2 177 k€ soit un gain de recettes de 226 k€ qui provient pour une large part des opérations de rattachement à l'exercice.

**Le produit de la taxe d'apprentissage** (659 k€) n'a cessé de diminuer au cours des trois dernières années, avec en 2015 une accélération significative de la baisse par rapport à 2014 (- 21,1 % contre - 11 %). Les nouvelles modalités de répartition de cette taxe sont moins favorables aux établissements et expliquent la forte contraction de la recette en 2015 (- 176 k€).



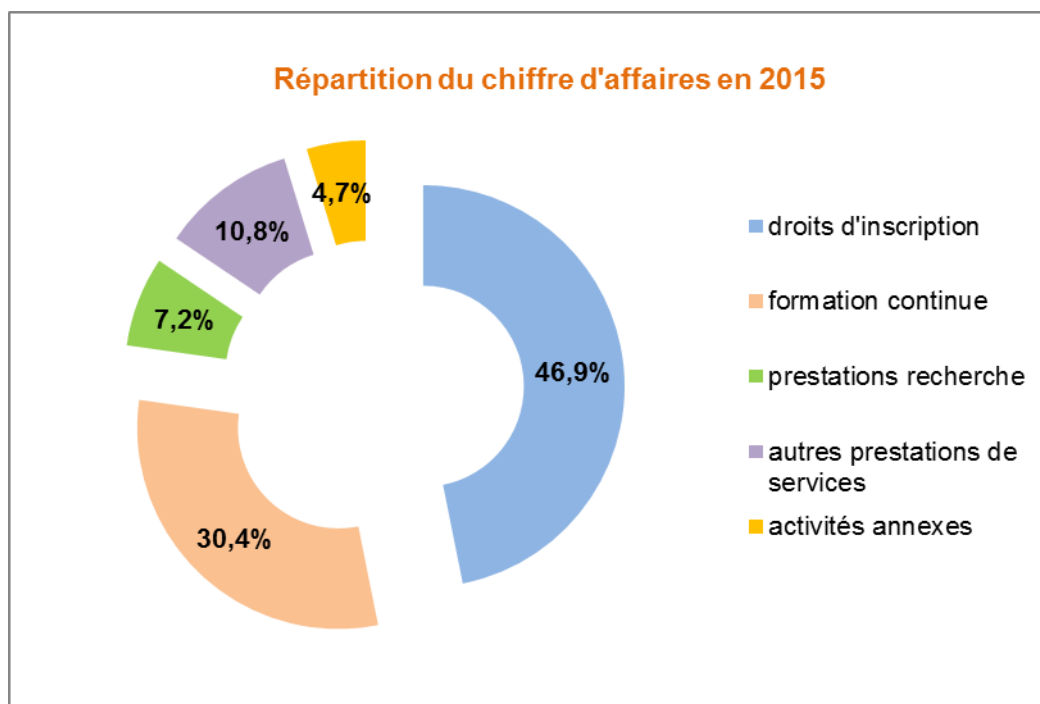
## I /2-3 Le chiffre d'affaires

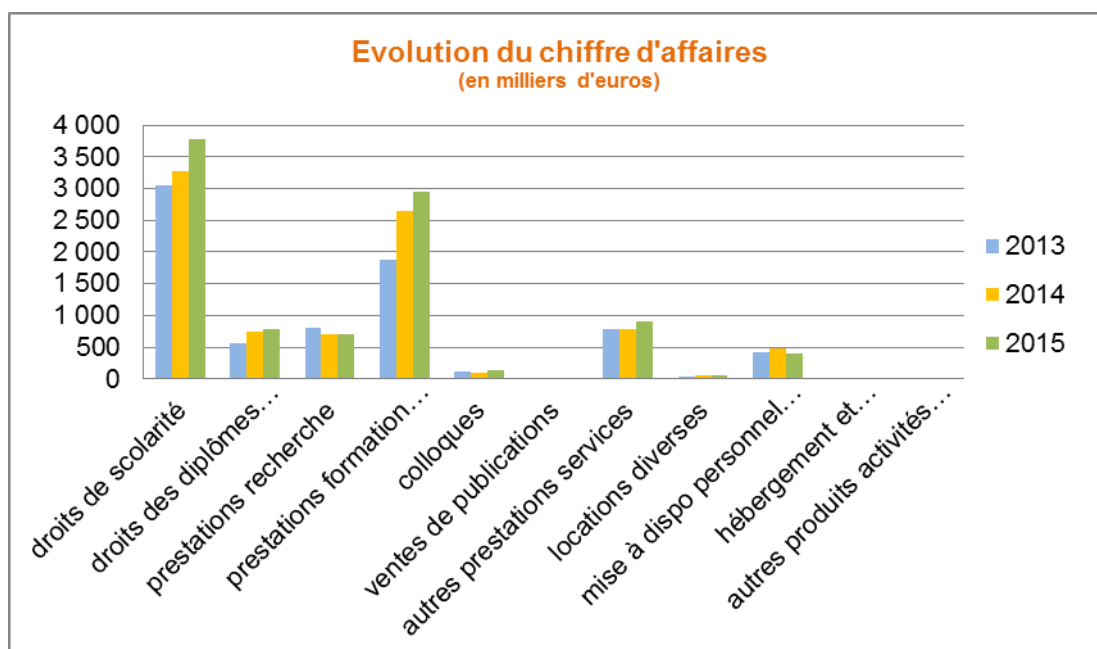
				2015/2014		2014/2013		part dans le total		
	2013	2014	2015	montant	%	montant	%	2013	2014	2015
droits de scolarité	3 043	3 266	3 773	507	15,5%	223	7,3%	39,5%	37,2%	38,8%
droits des diplômes propres étab.	571	751	780	29	3,9%	180	31,5%	7,4%	8,6%	8,0%
prestations recherche	813	707	702	-5	-0,7%	-106	-13,0%	10,6%	8,1%	7,2%
prestations formation continue	1 885	2 638	2 951	313	11,9%	753	39,9%	24,5%	30,0%	30,4%
colloques	118	89	137	48	53,9%	-29	-24,6%	1,5%	1,0%	1,4%
ventes de publications	8	6	5	-1	-16,7%	-2	-25,0%	0,1%	0,1%	0,1%
autres prestations services	780	776	910	134	17,3%	-4	-0,5%	10,1%	8,8%	9,4%
locations diverses	37	50	47	-3	-6,0%	13	35,1%	0,5%	0,6%	0,5%
mise à dispo personnel facturée	424	477	391	-86	-18,0%	53	12,5%	5,5%	5,4%	4,0%
hébergement et restauration	11	11	10	-1	-9,1%	0	0,0%	0,1%	0,1%	0,1%
autres produits activités annexes	5	9	12	3	33,3%	4	80,0%	0,1%	0,1%	0,1%
	<b>7 695</b>	<b>8 780</b>	<b>9 718</b>	<b>938</b>	<b>10,7%</b>	<b>1 085</b>	<b>14,1%</b>	<b>100,0%</b>	<b>100,0%</b>	<b>100,0%</b>

en milliers d'euros

Il s'élève en 2015 à 9 718 k€.

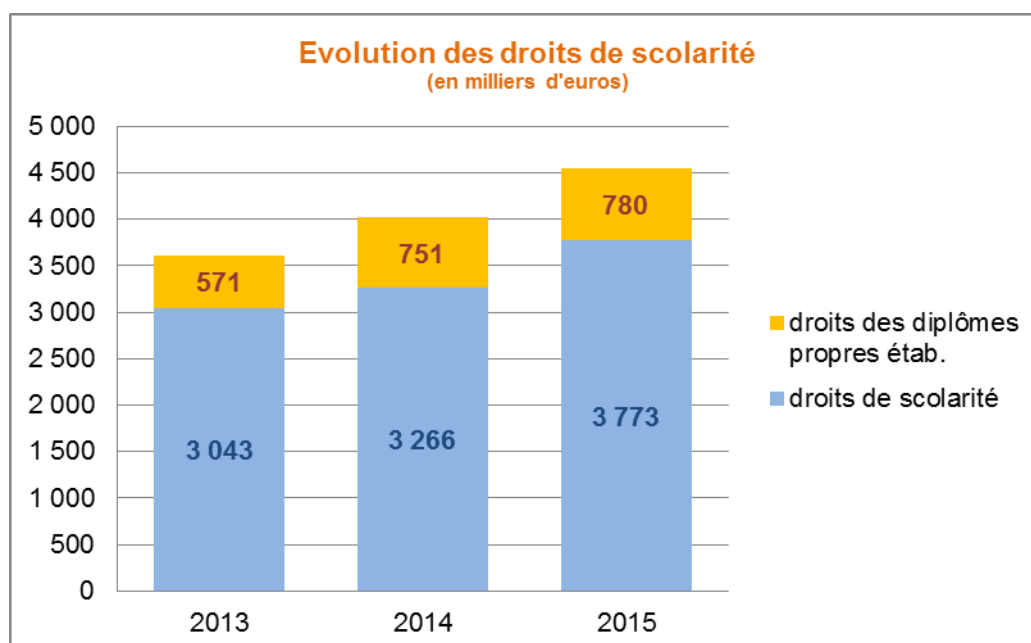
La tendance au cours des trois dernières années montre une progression régulière du chiffre d'affaires, confirmée en 2015 (+ 10,7 % par rapport à 2014). La hausse (plus 938 k€) provient pour l'essentiel des recettes de la formation (initiale et continue) qui représentent un peu plus de 77 % du total.





Tous les postes de recettes n'ont pas évolué de la même manière et au même rythme.

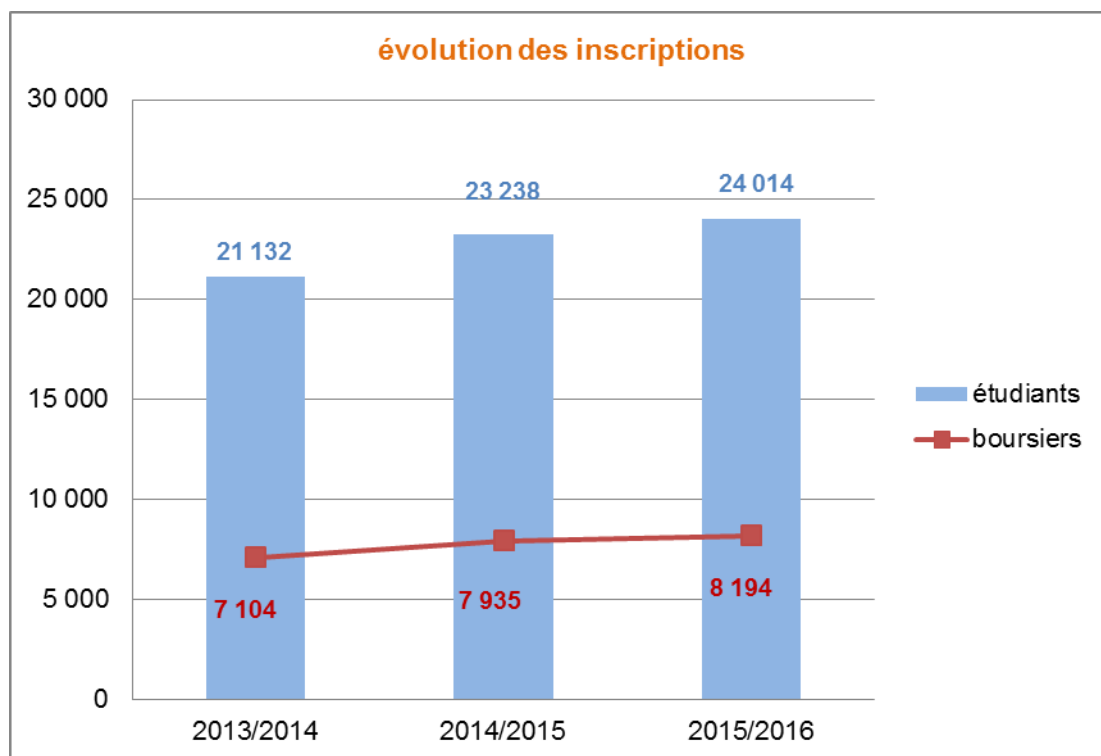
**Les droits d'inscription** (diplômes nationaux et universitaires) poursuivent leur progression (+ 19,4 %) et de manière plus dynamique qu'en 2014 (+ 11,1 %). En 2015 ils atteignent 4 553 k€, contre 4 017 k€ en 2014 (plus 536 k€ sur un an).



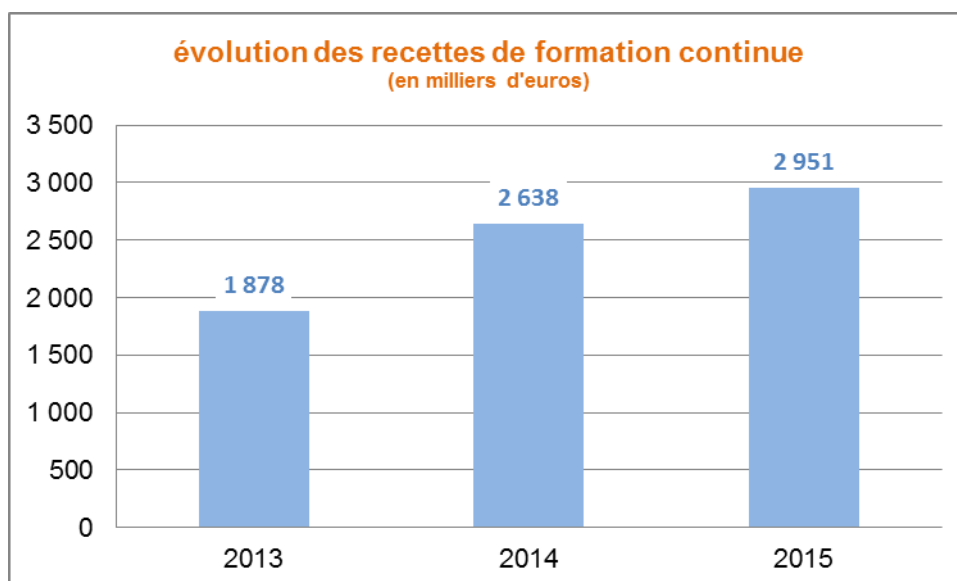
L'évolution résulte majoritairement de la croissance des droits d'inscription des étudiants de l'UCO : des droits facturés d'une part, suivant des modalités conventionnelles renégociées (512 k€ soit plus 254 k€ par rapport à 2014), des droits à facturer au titre de l'année 2015/2016 d'autre part, pour la part rattachable à l'exercice 2015 (plus 200 k€). En 2014 aucun produit à recevoir n'avait pu être comptabilisé faute de signature de la convention de financement.

L'évolution des effectifs étudiants demeure positive en 2015 : l'université compte 24 014 étudiants inscrits à la rentrée 2015/2016 (inclus les inscriptions au titre des masters MEEF) contre 23 238 à la rentrée précédente soit une progression en 2015 de 3,3 % (plus 776 étudiants).

Le nombre d'étudiants boursiers s'établit pour l'année 2015/2016 à 8 194 soit un peu plus du tiers du total des inscriptions principales (comme en 2014).



**Le produit de la formation continue** s'élève à 2 951 k€ en 2015. Il progresse de près de 12 % en 2015 après la très importante hausse (+ 39,9 %) constatée en 2014 (liée en partie à des opérations de reclassement comptable). L'augmentation (plus 313 k€) provient notamment des recettes en provenance de l'OGDPC des personnels de santé en pharmacie (+ 66 k€) et de l'activité de formation continue de l'ESTHUA (+ 74 k€) et de l'ISTIA (+ 52 k€).

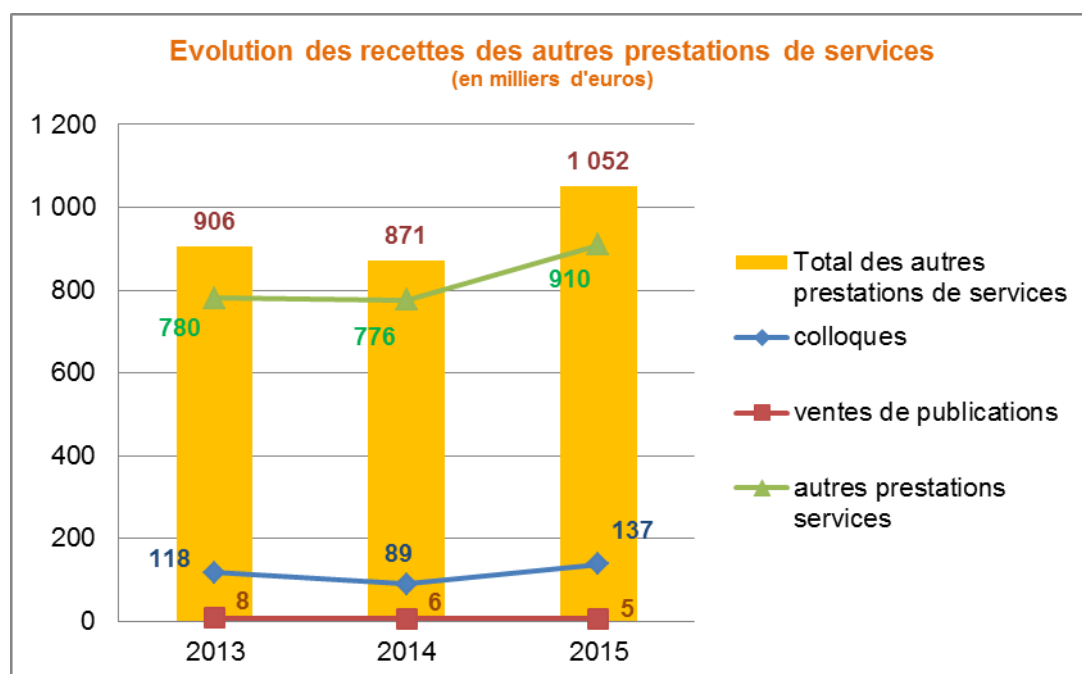




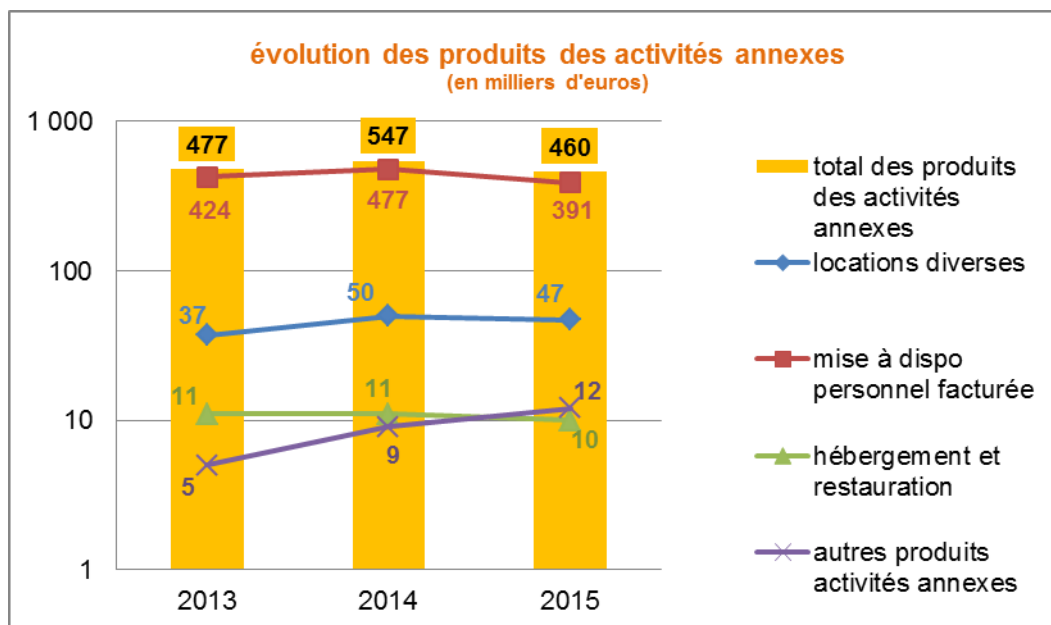
**Les recettes issues des prestations de recherche** stagnent (- 0,7 %) pour s'élever en 2015 à 702 k€ (moins 5 k€ par rapport à 2014).

Après le recul enregistré en 2014 (- 3,9 %), **les autres prestations de services** (colloques, ventes de publication, prestations de suivi médical des étudiants, conventions de partenariat) progressent à nouveau en 2015 et de manière soutenue (+ 20,8 %) pour un volume financier global de 1 052 k€. L'augmentation (plus 181 k€) a en particulier concerné le poste « autres prestations de services » (plus 134 k€) et s'explique par :

- les recettes issues de la refacturation des coûts logistiques de l'institut du végétal aux structures partenaires abritées dans ce bâtiment : + 103 k€
- l'évolution des recettes de suivi médical assuré par le SUMMPS auprès des étudiants de l'UCO et de l'ESA (+ 52 k€)
- les financements versés par les universités partenaires dans le cadre du programme MADOS (+ 97 k€)
- les recettes liées au partenariat avec Sup de Co La Rochelle (+ 43 k€).



**Les produits des activités annexes** diminuent en 2015 (- 87 k€) pour atteindre 460 k€. L'évolution de ce poste de recettes est à corréliser avec l'évolution des recettes de mise à disposition de personnel qui en constitue l'élément principal.



## I /2-4 Les produits de gestion courante

	2013	2014	2015	2015/2014		2014/2013		part dans le total		
				montant	%	montant	%	2013	2014	2015
redevances	157	212	43	-169	-79,7%	55	35,0%	18,8%	54,4%	28,7%
produits spécifiques	0	0	27	27						18,0%
dons non affectés	0	0	0	0		0		0,0%	0,0%	0,0%
produits gestion courante provenant de l'annulation d'opérations sur exercices clos	44	148	40	-108	-73,0%	104	236,4%	5,3%	37,9%	26,7%
autres produits	634	30	40	10	33,3%	-604	-95,3%	75,9%	7,7%	26,7%
<b>Total des produits de gestion courante</b>	<b>835</b>	<b>390</b>	<b>150</b>	<b>-240</b>	<b>-61,5%</b>	<b>-445</b>	<b>-53,3%</b>	<b>100,0%</b>	<b>100,0%</b>	<b>100,0%</b>

en milliers d'euros

Ils s'élèvent à 150 k€ en 2015, en baisse de 61,5 % par rapport à 2014. En 2015, la diminution de recettes (moins 240 k€) résulte de la baisse des produits issus des redevances (moins 169 k€) et des recettes liées aux opérations d'annulation de dépenses d'exercices antérieurs (moins 108 k€).

S'agissant des redevances, il est à noter que les volumes financiers enregistrés en 2013 et 2014 ont été fortement impactés par les refacturations aux organismes de recherche (INSERM) des charges supportées par l'université sur les brevets détenus en copropriété (77 k€ en 2013 et 159 k€ en 2014).

Concernant les annulations d'opérations de dépenses comptabilisées antérieurement à 2015, le volume de recettes est comparable à celui de 2013. L'augmentation enregistrée en 2014 par rapport à 2013 (104 k€) tenait exclusivement à l'annulation d'une charge à payer comptabilisée en 2012 concernant la maintenance du bâtiment IRIS (90 k€).

## I/2-5 Les produits calculés

				2015/2014		2014/2013		part dans le total		
	2013	2014	2015	montant	%	montant	%	2013	2014	2015
reprises sur provisions d'exploitation	512	71	49	-22	-31,0%	-441	-86,1%	7,2%	1,1%	0,7%
reprises sur dépréciations des actifs circulants	49	121	107	-14	-11,6%	72	146,9%	0,7%	1,8%	1,5%
quote-part reprise des financements rattachés aux actifs	6579	6472	7103	631	9,7%	-107	-1,6%	92,1%	97,1%	97,9%
	<b>7 140</b>	<b>6 664</b>	<b>7 259</b>	<b>595</b>	<b>8,9%</b>	<b>-476</b>	<b>-6,7%</b>	<b>100,0%</b>	<b>100,0%</b>	<b>100,0%</b>

en milliers d'euros

Ils atteignent 7 259 k€ en 2015. Ils sont en progression de 8,9 %. Cette évolution tient principalement à l'augmentation des reprises au compte de résultat des financements rattachés aux actifs (plus 631 k€) liée à l'évolution du parc immobilier remis en dotation en 2015.

## I /2-5 Le taux de flexibilité des recettes

Il permet de mesurer le degré d'indépendance financière de l'université.

Il s'améliore pour s'établir à 7 % en 2015 mais demeure en dessous d'un peu plus de 10 % du taux moyen 2014 des universités pluridisciplinaires avec santé (7,8 %) ce qui signifie que le poids des ressources hors subventions dans le total des recettes (hors dotations aux amortissements et provisions) reste encore plus faible à l'université d'Angers que pour la moyenne des universités de la strate.

	2013	2014	2015	Moyenne 2014
ventes (70+76)	7 699	8 780	9 719	
total des produits (70 à 76)	129 474	132 828	138 972	
<b>Taux de flexibilité ( %)</b>	<b>5,9%</b>	<b>6,6%</b>	<b>7,0%</b>	<b>7,8</b>

## I/3 LES SOLDES INTERMEDIAIRES DE GESTION (SIG)

Le tableau des SIG permet de comprendre la formation du résultat net comptable et d'appréhender la capacité de l'université à maîtriser son fonctionnement courant. Il met en exergue les indicateurs de marge intermédiaire significatifs en rapprochant les produits et charges de l'université en fonction de leurs destinations successives.

	2015	2014	2013	2015-2014
Vente de marchandises	0	0	0	0
Coût d'achat des marchandises vendues	0	0	0	0
<b>MARGE COMMERCIALE</b>	<b>0</b>	<b>0</b>	<b>0</b>	<b>0</b>
Vente de travaux, études et prestations annexes	9 718 290,62	8 779 516,74	7 695 277,65	938 773,88
Production vendue	0	0	0	0
Production stockée	0	0	0	0
Production immobilisée	0	0	0	0
<b>PRODUCTION DE L'EXERCICE</b>	<b>9 718 290,62</b>	<b>8 779 516,74</b>	<b>7 695 277,65</b>	<b>938 773,88</b>
Consommation de l'exercice en provenance des tiers	15 543 516,30	15 066 619,03	14 429 669,08	476 897,27
<b>VALEUR AJOUTEE</b>	<b>-5 825 225,68</b>	<b>-6 287 102,29</b>	<b>-6 734 391,43</b>	<b>461 876,61</b>
Taxe spéciale d'équipement	0	0	0	0
Subventions d'exploitation	129 102 962,20	123 658 932,34	120 938 561,59	5 444 029,86
Impôts, taxes et versements assimilés	15 184,30	11 088,70	18 421,20	4 095,60
Charges de personnel	113 941 776,69	110 259 099,87	107 568 250,63	3 682 676,82
<b>EXCEDENT BRUT D'EXPLOITATION</b>	<b>9 320 775,53</b>	<b>7 101 641,48</b>	<b>6 617 498,33</b>	<b>2 219 134,05</b>
Reprises sur amortissements dépréciations et provisions	7 258 569,06	6 664 345,67	7 140 402,69	594 223,39
Autres produits	150 037,59	389 467,05	835 767,81	-239 429,46
Dotations aux amortissements dépréciations et provisions	9 736 050,87	9 165 694,71	8 845 294,96	570 356,16
Autres charges	4 119 656,50	3 824 077,68	3 940 464,32	295 578,82
Transfert de charges d'exploitation	0	0	0	0
<b>RESULTAT D'EXPLOITATION</b>	<b>2 873 674,81</b>	<b>1 165 681,81</b>	<b>1 807 909,55</b>	<b>1 707 993,00</b>
Produits financiers	1 360,56	545,19	3 809,87	815,37
Charges financières	2 346,02	944,34	5 531,53	1 401,68
<b>RESULTAT FINANCIER</b>	<b>-985,46</b>	<b>-399,15</b>	<b>-1 721,66</b>	<b>-586,31</b>
Quotes-parts de résultat sur opérations faites en commun	0	0	0	0
<b>RESULTAT COURANT AVANT IMPOTS</b>	<b>2 872 689,35</b>	<b>1 165 282,66</b>	<b>1 806 187,89</b>	<b>1 707 406,69</b>
Produits exceptionnels	63 655,19	78 398,14	118 201,76	-14 742,95
Charges exceptionnelles	193 116,37	111 476,74	59 647,92	81 639,63
<b>RESULTAT EXCEPTIONNEL</b>	<b>-129 461,18</b>	<b>-33 078,60</b>	<b>58 553,84</b>	<b>-96 382,58</b>
Impôt sur les sociétés	0	0	0	0
<b>RESULTAT DE L'EXERCICE</b>	<b>2 743 228,17</b>	<b>1 132 204,06</b>	<b>1 864 741,73</b>	<b>1 611 024,11</b>
<b>Produits de cession des éléments d'actif</b>	<b>1 100,00</b>	<b>7 052,17</b>	<b>4 084,00</b>	<b>-5 952,17</b>
Valeur comptable des éléments d'actif cédés	0	4 086,49	4 857,62	-4 086,49
Plus-value et moins-value sur cession d'éléments d'actif	1 100,00	2 965,68	-773,62	-1 865,68

L'examen de *l'excédent brut d'exploitation* (EBE) permet d'analyser la performance de l'université et sa capacité à maîtriser ses coûts, sans tenir compte de sa politique de financement, ni de sa politique d'amortissements et des événements exceptionnels.

En 2015, l'EBE se renforce (+ 31,2 %) pour s'établir à 9 321 k€ soit une augmentation de 2 219 k€ par rapport à 2014. En 2015 les produits d'exploitation ont progressé nettement plus vite que les charges de même nature (+ 4,8 % contre + 3,3 %).

Après prise en compte des dotations et reprises des amortissements et provisions ainsi que des autres charges et produits, le résultat d'exploitation est positif à hauteur de 2 874 k€ (plus 1 708 k€ par rapport à 2014).

L'impact des opérations financières (-1 k€) et exceptionnelles (- 129 k€) ramène le résultat net comptable à 2 743 k€.

#### Résultat généré par le chiffre d'affaires et les subventions (%)

	2013	2014	2015	moyenne 2014
résultat net	1 865	1 132	2 743	
Chiffre d'affaires+subventions d'exploitation	128 634	132 439	138 821	
	<b>1,4%</b>	<b>0,9%</b>	<b>2,0%</b>	<b>2,0%</b>

en milliers d'euros

L'excédent dégagé en 2015 représente 2 % du chiffre d'affaires et des dotations et subventions d'exploitation reçues (0,9 % en 2014). Le niveau 2015 est comparable à celui observé en moyenne en 2014 par les universités pluridisciplinaires avec santé.

## II - LA CAF

La capacité d'autofinancement (CAF) correspond à la différence entre les produits encaissables et les charges décaissables. Elle exprime la capacité de l'université à générer des ressources de son activité courante qui pourront participer au financement du renouvellement de ses immobilisations et/ou de nouveaux investissements.

	2013	2014	2015	2015-2014
<b>EBE</b>	<b>6 617 498,33</b>	<b>7 101 641,48</b>	<b>9 320 775,53</b>	<b>2 219 134,05</b>
+ autres produits d'exploitation	835 767,81	389 467,05	150 037,59	-239 429,46
- autres charges d'exploitation	3 940 464,32	3 824 077,68	4 119 656,50	295 578,82
+ produits financiers	3 809,87	545,19	1 360,56	815,37
- charges financières	5 531,53	944,34	2 346,02	1 401,68
+ produits exceptionnels	114 117,76	15 511,99	5 806,87	-9 705,12
- charges exceptionnelles	3 325,81	10 362,30	48 952,67	38 590,37
- impôt sur les sociétés	0	0	0	0,00
<b>CAF</b>	<b>3 621 872,11</b>	<b>3 671 781,39</b>	<b>5 307 025,36</b>	<b>1 635 243,97</b>
en euros				

La CAF demeure positive en 2015 pour s'établir à 5 307 k€. Elle augmente de manière importante (plus 1 635 k€). Cette évolution est étroitement liée au rythme de croissance plus rapide des produits que celui des charges de fonctionnement.

**Le ratio CAF/recettes réelles de fonctionnement** mesure la part des produits de fonctionnement dont dispose l'université après financement de ses charges qui peut être consacrée au financement de ses investissements.

### CAF GENEREE PAR L'EXPLOITATION (%)

	2013	2014	2015	moyenne 2014
produits d'exploitation courants (70 à 75)	129 470	132 828	138 971	
CAF	3 622	3 672	5 307	
<b>CAF générée par l'exploitation (%)</b>	<b>2,8%</b>	<b>2,8%</b>	<b>3,8%</b>	<b>3,5%</b>

en milliers d'euros

Il s'améliore par rapport à 2014, pour s'établir à 3,8 % des recettes courantes d'exploitation (plus 1 point) et se situe au-dessus du taux moyen 2014 des universités pluridisciplinaires avec santé (3,5 % contre 3,1 % en 2013).

En 2015 la CAF a permis de couvrir plus de la moitié des dépenses d'investissement de l'année, contre les trois quarts en 2014. L'évolution à la baisse de ce ratio résulte de la forte croissance du niveau des investissements en 2015 (plus 4 567 k€).

	2013	2014	2015
CAF	3 622	3 672	5 307
Acquisitions d'immobilisations (20+21+23)	5 338	4 880	9 447
<b>Part d'autofinancement dans l'investissement (%)</b>	<b>67,9%</b>	<b>75,2%</b>	<b>56,2%</b>
moyenne des universités pluridisciplinaires avec santé (%)	<b>73,6%</b>	<b>68,3%</b>	

### III- LE BILAN 2015

Le bilan décrit, à la clôture de l'exercice, l'ensemble du patrimoine que l'université a constitué d'année en année. Ce patrimoine comprend un actif (total des biens immobiliers et mobiliers, des créances et de la trésorerie) et un passif, total des moyens de financement que détient l'établissement (dotations, subventions..).

	2013			2014			2015		2015/2014		2014/2013	
	montant	%		montant	%		montant	%	montant	%	montant	%
actif immobilisé net	114 860		111 155	144 087	32 932	29,6%	-3 705	-3,2%				
actif circulant (hors trésorerie)	11 505		9 279	8 483	-796	-8,6%	-2 226	-19,3%				
trésorerie	17 431		22 276	20 170	-2 106	-9,5%	4 845	27,8%				
<b>TOTAL ACTIF</b>	<b>143 796</b>		<b>142 710</b>	<b>172 740</b>	<b>30 030</b>	<b>21,0%</b>	<b>-1 086</b>	<b>-0,8%</b>				
capitaux propres	128 213		126 482	156 402	29 920	23,7%	-1 731	-1,4%				
provisions	171		611	711	100	16,4%	440	257,3%				
dettes	15 412		15 617	15 627	10	0,1%	205	1,3%				
<b>TOTAL PASSIF</b>	<b>143 796</b>		<b>142 710</b>	<b>172 740</b>	<b>30 030</b>	<b>21,0%</b>	<b>-1 086</b>	<b>-0,8%</b>				

en milliers d'euros

Le total du bilan s'élève à 172 740 k€ en 2015

Après deux années consécutives de baisse, l'actif immobilisé net de l'université augmente, l'évolution tenant aux remises en dotation comptabilisées en 2015 (33 M€) et à la croissance des dépenses réelles d'investissement. Les capitaux propres ont évolué à la hausse, mais à un rythme plus lent que l'actif immobilisé.

S'agissant des opérations de bas de bilan, comme en 2014 mais dans une moindre proportion on observe en 2015 une réduction des créances (moins 796 k€). Parallèlement, le niveau des dettes en 2015 stagne (plus 10 k€).

#### III/1- L'ACTIF IMMOBILISE

	2013		2014		2015		2015/2014					
	actif brut	amort.	actif net	actif brut	amort.	actif net	actif brut	amort.	actif net	actif brut	amort.	actif net
<b>Logiciels, brevets</b>	<b>2 280</b>	<b>1 983</b>	<b>297</b>	<b>2 320</b>	<b>2 079</b>	<b>241</b>	<b>2 156</b>	<b>1 968</b>	<b>188</b>	<b>-164</b>	<b>-111</b>	<b>-53</b>
<b>terrains et agencements</b>	<b>0</b>	<b>0</b>	<b>0</b>	<b>0</b>	<b>0</b>	<b>0</b>	<b>19</b>	<b>0</b>	<b>19</b>	<b>19</b>	<b>0</b>	<b>19</b>
<b>constructions</b>	<b>109 785</b>	<b>33 690</b>	<b>76 095</b>	<b>111 073</b>	<b>37 444</b>	<b>73 629</b>	<b>147 803</b>	<b>42 147</b>	<b>105 656</b>	<b>36 730</b>	<b>4 703</b>	<b>32 027</b>
<b>constructions sur sol d'autrui</b>	<b>20 446</b>	<b>2 046</b>	<b>18 400</b>	<b>20 446</b>	<b>2 728</b>	<b>17 718</b>	<b>20 446</b>	<b>3 410</b>	<b>17 036</b>	<b>0</b>	<b>682</b>	<b>-682</b>
<b>mat installations techniques</b>	<b>31 245</b>	<b>18 045</b>	<b>13 200</b>	<b>32 993</b>	<b>20 276</b>	<b>12 717</b>	<b>36 159</b>	<b>22 133</b>	<b>14 026</b>	<b>3 166</b>	<b>1 857</b>	<b>1 309</b>
dont :												
<i>mat scientifiques</i>	<i>27 963</i>	<i>15 648</i>	<i>12 315</i>	<i>29 668</i>	<i>17 819</i>	<i>11 849</i>	<i>32 224</i>	<i>19 431</i>	<i>12 793</i>	<i>2 556</i>	<i>1 612</i>	<i>944</i>
<i>mat d'enseignement</i>	<i>1 496</i>	<i>1 108</i>	<i>388</i>	<i>1 537</i>	<i>1 256</i>	<i>281</i>	<i>1 487</i>	<i>1 288</i>	<i>199</i>	<i>-50</i>	<i>32</i>	<i>-82</i>
<i>agencement et aménagt mat</i>	<i>1 008</i>	<i>917</i>	<i>91</i>	<i>1 090</i>	<i>1 019</i>	<i>71</i>	<i>1 085</i>	<i>1 039</i>	<i>46</i>	<i>-5</i>	<i>20</i>	<i>-25</i>
<b>collections</b>	<b>135</b>	<b>6</b>	<b>129</b>	<b>135</b>	<b>6</b>	<b>129</b>	<b>132</b>	<b>4</b>	<b>128</b>	<b>-3</b>	<b>-2</b>	<b>-1</b>
<b>mat. mobilier</b>	<b>25 412</b>	<b>19 989</b>	<b>5 423</b>	<b>26 458</b>	<b>20 808</b>	<b>5 650</b>	<b>27 103</b>	<b>21 150</b>	<b>5 953</b>	<b>645</b>	<b>342</b>	<b>303</b>
dont :												
<i>mat informatique</i>	<i>10 639</i>	<i>8 603</i>	<i>2 036</i>	<i>11 212</i>	<i>8 776</i>	<i>2 436</i>	<i>11 637</i>	<i>8 809</i>	<i>2 828</i>	<i>425</i>	<i>33</i>	<i>392</i>
<i>mat. Divers</i>	<i>8 691</i>	<i>6 777</i>	<i>1 914</i>	<i>9 483</i>	<i>7 555</i>	<i>1 928</i>	<i>9 691</i>	<i>7 712</i>	<i>1 979</i>	<i>208</i>	<i>157</i>	<i>51</i>
<i>autre mat informatique</i>	<i>1 409</i>	<i>908</i>	<i>501</i>	<i>1 383</i>	<i>1 212</i>	<i>171</i>	<i>1 336</i>	<i>1 243</i>	<i>93</i>	<i>-47</i>	<i>31</i>	<i>-78</i>
<i>agencement, aménagement</i>	<i>1 001</i>	<i>908</i>	<i>93</i>	<i>1 301</i>	<i>1 228</i>	<i>73</i>	<i>1 289</i>	<i>1 242</i>	<i>47</i>	<i>-12</i>	<i>14</i>	<i>-26</i>
<i>mobilier</i>	<i>1 850</i>	<i>912</i>	<i>938</i>	<i>2 073</i>	<i>1 119</i>	<i>954</i>	<i>2 196</i>	<i>1 274</i>	<i>922</i>	<i>123</i>	<i>155</i>	<i>-32</i>
<i>mat de bureau</i>	<i>429</i>	<i>409</i>	<i>20</i>	<i>462</i>	<i>428</i>	<i>34</i>	<i>396</i>	<i>364</i>	<i>32</i>	<i>-66</i>	<i>-64</i>	<i>-2</i>
<i>mat de transport</i>	<i>531</i>	<i>443</i>	<i>88</i>	<i>544</i>	<i>490</i>	<i>54</i>	<i>558</i>	<i>506</i>	<i>52</i>	<i>14</i>	<i>16</i>	<i>-2</i>
	<b>187 023</b>	<b>73 776</b>	<b>113 247</b>	<b>191 105</b>	<b>81 262</b>	<b>109 843</b>	<b>231 662</b>	<b>88 844</b>	<b>142 818</b>	<b>40 557</b>	<b>7 582</b>	<b>32 975</b>
<b>actif immobilisé en cours</b>	<b>1 316</b>	<b>0</b>	<b>1 316</b>	<b>1 069</b>	<b>0</b>	<b>1 069</b>	<b>1 079</b>	<b>0</b>	<b>1 079</b>	<b>10</b>	<b>0</b>	<b>10</b>
<b>immobilisations financières</b>	<b>0</b>	<b>0</b>	<b>0</b>	<b>2</b>	<b>0</b>	<b>2</b>	<b>2</b>	<b>0</b>	<b>2</b>	<b>0</b>	<b>0</b>	<b>0</b>
<b>ACTIF IMMOBILISE</b>	<b>190 619</b>	<b>75 759</b>	<b>114 860</b>	<b>194 496</b>	<b>83 341</b>	<b>111 155</b>	<b>234 899</b>	<b>90 812</b>	<b>144 087</b>	<b>40 403</b>	<b>7 471</b>	<b>32 932</b>

en milliers d'euros

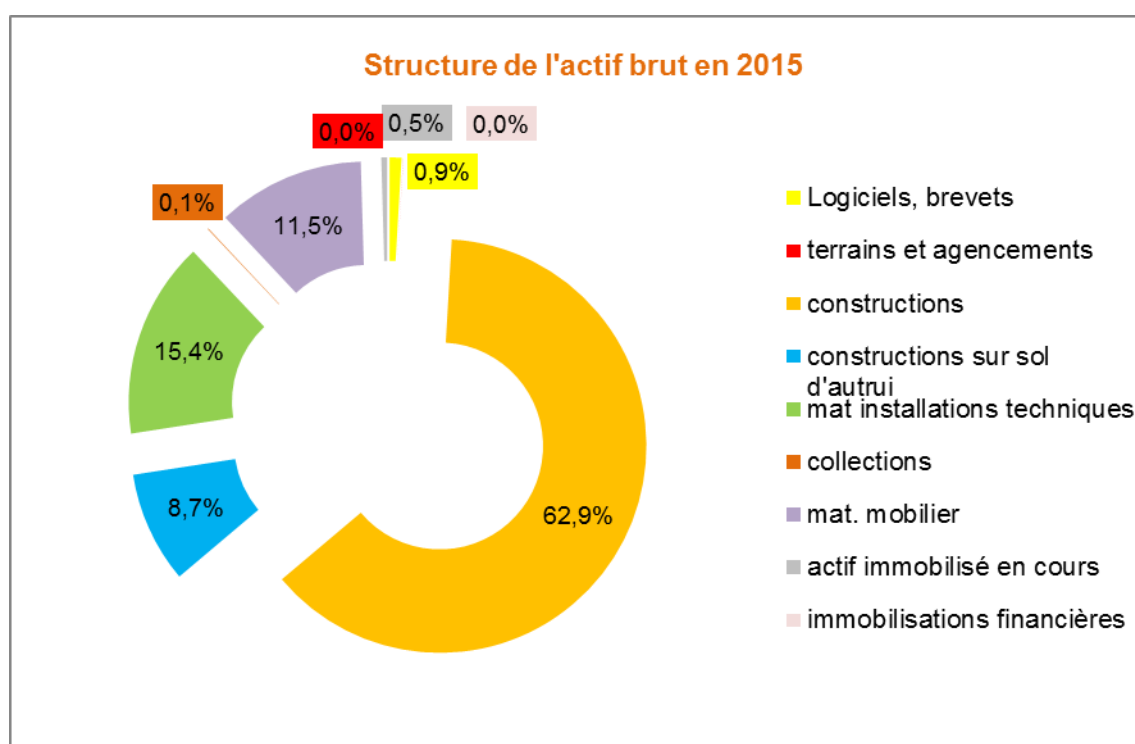


L'actif brut s'établit à 234 899 k€ en 2015, en augmentation de 40 403 k€ par rapport à 2014.

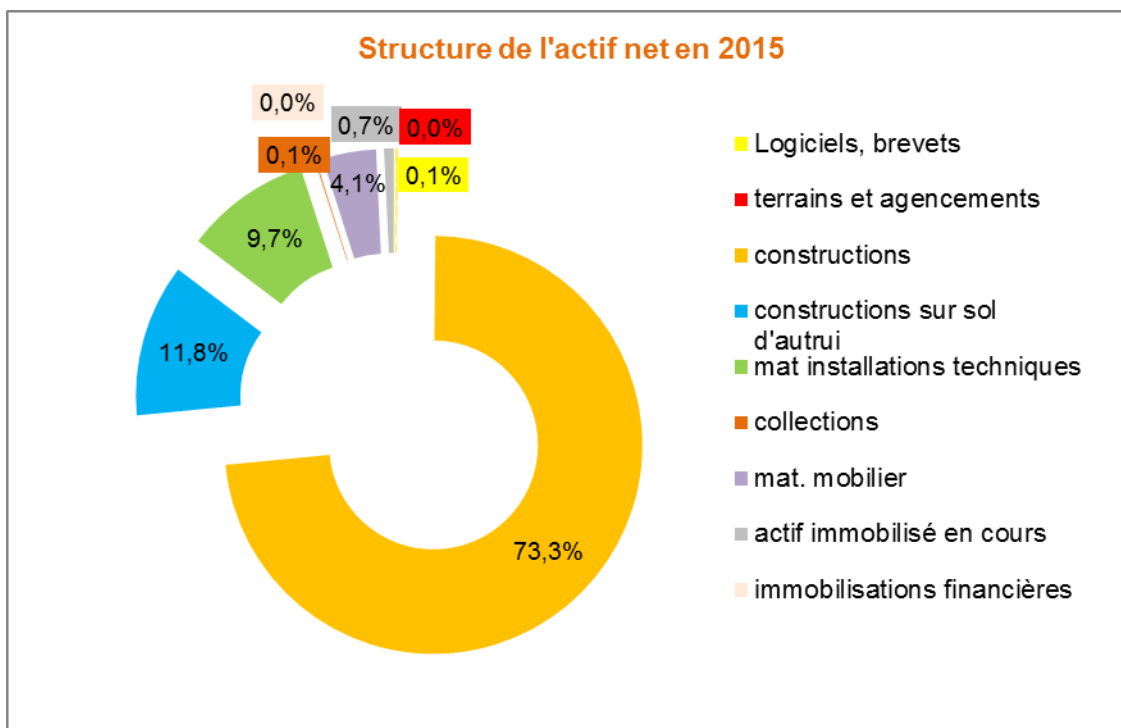
En total net, l'actif immobilisé s'élève à 144 087 k€ contre 111 155 k€ en 2014, soit une hausse de 32 932 k€ (+ 29,9 %) provenant pour une très large part de l'évolution du parc immobilier : en 2015 les remises de l'Etat à l'université atteignent un peu plus de 33 M€ et ont concerné l'institut du végétal (18,3 M€), l'extension et la réhabilitation des bâtiments de l'IUT (10,4 M€), l'extension de l'ISTIA (1,7 M€) et celle de l'ESTHUA (2,7 M€). L'amortissement de ces constructions est neutralisé, l'université n'assurant pas la charge de renouvellement des immeubles affectés.

A noter en 2015 la progression des opérations de mise au rebut : elles ont été multiplié par 2 pour atteindre 2 142 k€ (dont 240 k€ pour les logiciels, licences, brevets et 1 902 k€ pour les matériels). Ces opérations font suite à la poursuite du chantier de mise à jour et de rapprochement des inventaires physiques avec l'inventaire comptable par les services de l'université et les structures de recherche. Ces travaux de réconciliation seront poursuivis en 2016 (à la fin 2015 le taux de remontée des inventaires à l'agence comptable en 2015 s'est établi à 45 %). Ce point d'attention a été repris dans le plan d'actions du contrôle interne comptable et financier 2016 de l'université.

### III/1-1 Répartition de l'actif par nature de biens



En 2015 la répartition de l'actif brut par nature de biens a évolué par rapport à 2014 : la part de l'actif immobilier a augmenté (71,6 % en 2015 contre 67,6 % du total en 2014), progression étroitement liée aux intégrations d'immeubles comptabilisées en 2015. Cette augmentation s'est effectuée au détriment des installations techniques, matériels et outillages (matériels scientifiques, d'enseignement) qui représentent désormais 15,4 % du total de l'actif brut (contre 17 % en 2014) et des autres immobilisations corporelles (matériels informatiques, de bureau, de transport, mobiliers) avec 11,5 % du total en 2015 (13,6 % en 2014).

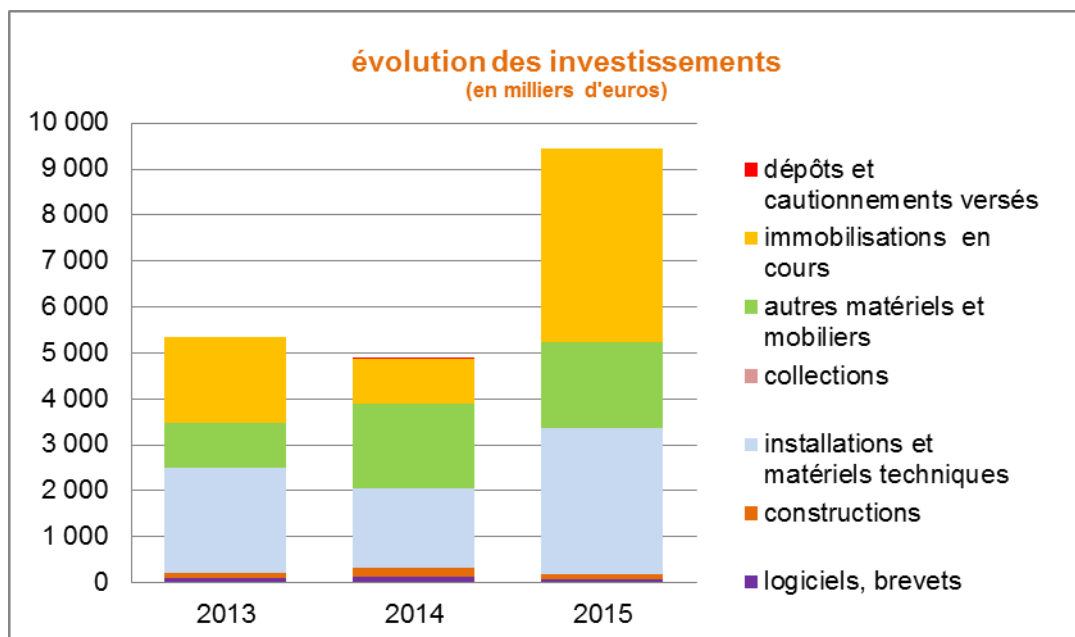


La composition de l'actif net a peu varié sur la période, le poids du parc immobilier augmente (plus 2,8 points) pour représenter fin 2015 un peu plus de 85 % du total. Parallèlement, le poids des matériels et installations techniques se réduit (9,7 % en 2015 contre 11,5 % en 2014 soit moins 1,8 point sur un an) de même que celui des autres matériels et mobiliers (4,1 % en 2015 contre 5,1 % en 2014, moins un point).

### III/1-2 L'évolution de l'actif immobilisé et les taux de renouvellement

	2013	2014	2015	2015/2014		2014/2013	
				montant	%	montant	%
<b>total des acquisitions</b>	<b>5 338</b>	<b>4 880</b>	<b>9 447</b>	<b>4 567</b>	<b>93,6%</b>	<b>-458</b>	<b>-8,6%</b>
logiciels, brevets	110	117	76	-41	-35,0%	7	6,4%
immobilisations corporelles	5 228	4 760	9 371	4 611	96,9%	-468	-9,0%
dont :						0	
constructions	91	215	97	-118	-54,9%	124	136,3%
constructions sur sol d'autrui	0	0	0	0		0	
installations et matériels techniques	2 297	1 728	3 189	1 461	84,5%	-569	-24,8%
collections	0	0	0	0		0	
autres matériels et mobiliers	991	1 832	1 878	46	2,5%	841	84,9%
immobilisations en cours	1 849	985	4 207	3 222	327,1%	-864	-46,7%
dépôts et cautionnements versés	0	3	0	-3		3	
avances acomptes sur immobilisations	0	0	0	0		0	

en milliers d'euros



L'investissement connaît une progression soutenue en 2015 : les dépenses ont quasiment été multipliées par deux, pour atteindre un montant de 9 447 k€ soit un surplus de dépenses de 4 567 k€. Ce dynamisme a porté principalement sur les dépenses de construction dans le cadre notamment des marchés de travaux liés à la réhabilitation des dalles de l'Ufr médecine et des bâtiments de l'IUT (3 045 k€). Les acquisitions d'équipements et matériels techniques ont également beaucoup augmenté en 2015 (plus 1 461 k€) pour atteindre 3 189 k€ (achats d'un diffractomètre, spectromètre à résonance magnétique, équipements wifi, pompe à chaleur à l'ESTHUA).

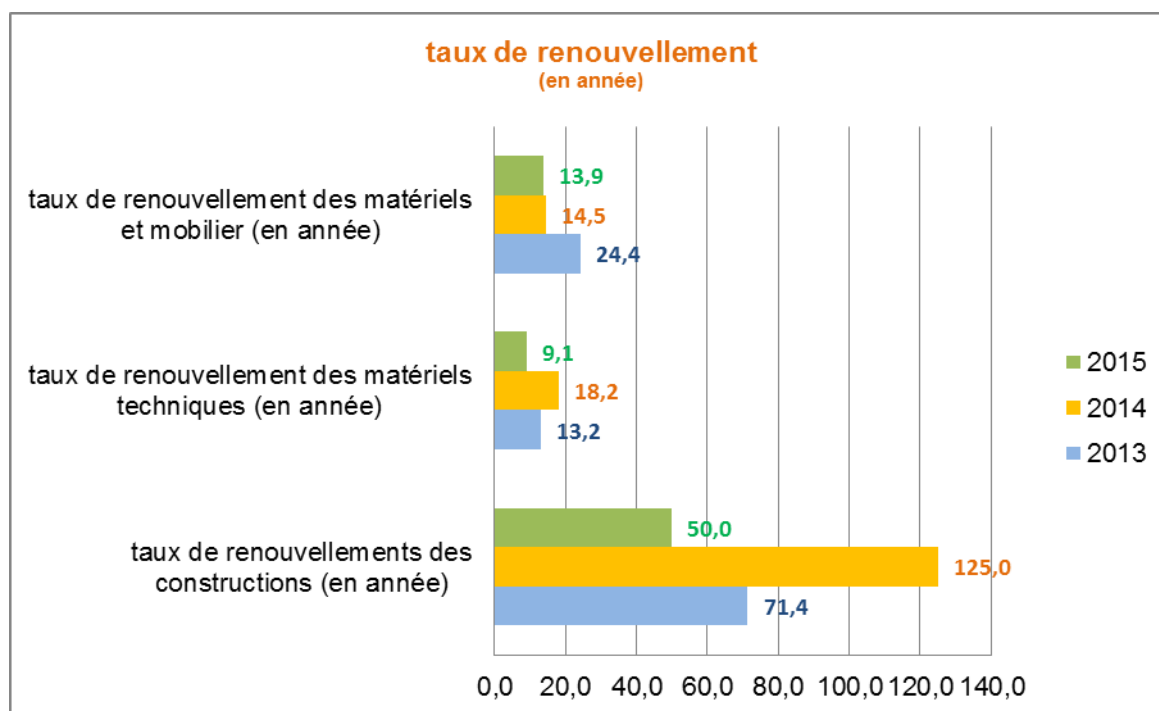
**Le ratio « taux de renouvellement des immobilisations »** calcule la part des dépenses d'investissements réalisées au cours de l'année sur l'ensemble des actifs immobilisés. Il traduit le rythme des investissements de l'université.

	2013	2014	2015
acquisition :	5 338	4 880	9 447
d'immobilisations incorporelles	110	117	76
d'immobilisations corporelles	5 228	3 775	9 371
dont :			
constructions	91	215	97
constructions sur sol d'autrui	0	0	
installation et matériels techniques	2 297	1 728	3 189
collections	0	0	
autres matériels et mobiliers	991	1 832	1 878
immobilisations en cours	1 849	985	4 207
dépôts et cautionnements versés	0	3	0
avances acomptes sur immobilisations	0	0	0
actif immobilisé	190 619	194 496	234 899
<b>taux de renouvellement (%)</b>	<b>2,8%</b>	<b>2,5%</b>	<b>4,0%</b>
<b>taux de renouvellement des immobilisations (en année)</b>	<b>35,7</b>	<b>40,0</b>	<b>25,0</b>
<b>moyenne des universités pluridisciplinaires avec santé (%)</b>	<b>2,2%</b>	<b>2,3%</b>	
<b>moyenne des universités pluridisciplinaires avec santé (en année)</b>	<b>45,45</b>	<b>43,48</b>	

en milliers d'euros

L'effort d'investissement en 2015 est perceptible au regard de l'évolution du taux de renouvellement des immobilisations : il s'établit à 4 % soit son plus haut niveau depuis trois ans (2,5 % en 2014 et 2,8 % en 2013). En 2015 il faut l'équivalent de 25 années à l'université pour renouveler l'ensemble de son patrimoine contre 40 ans en 2014 (35 ans en 2013).

Par comparaison avec les universités pluridisciplinaires avec santé, le ratio moyen s'établissait en 2014 à 2,3% (soit l'équivalent de 43 années).



En 2015 le taux de renouvellement s'améliore pour les constructions (50 ans contre 125 années en 2014 et 71 ans en 2013) et pour les matériels techniques (9 ans contre 18 ans en 2014 et 13 ans en 2013).

Le taux de renouvellement des autres matériels et mobiliers se stabilise en 2015 pour s'établir à près de 14 années (14,5 ans en 2014 et 20 ans en 2012).

Ce ratio doit être rapproché du taux d'obsolescence des immobilisations.

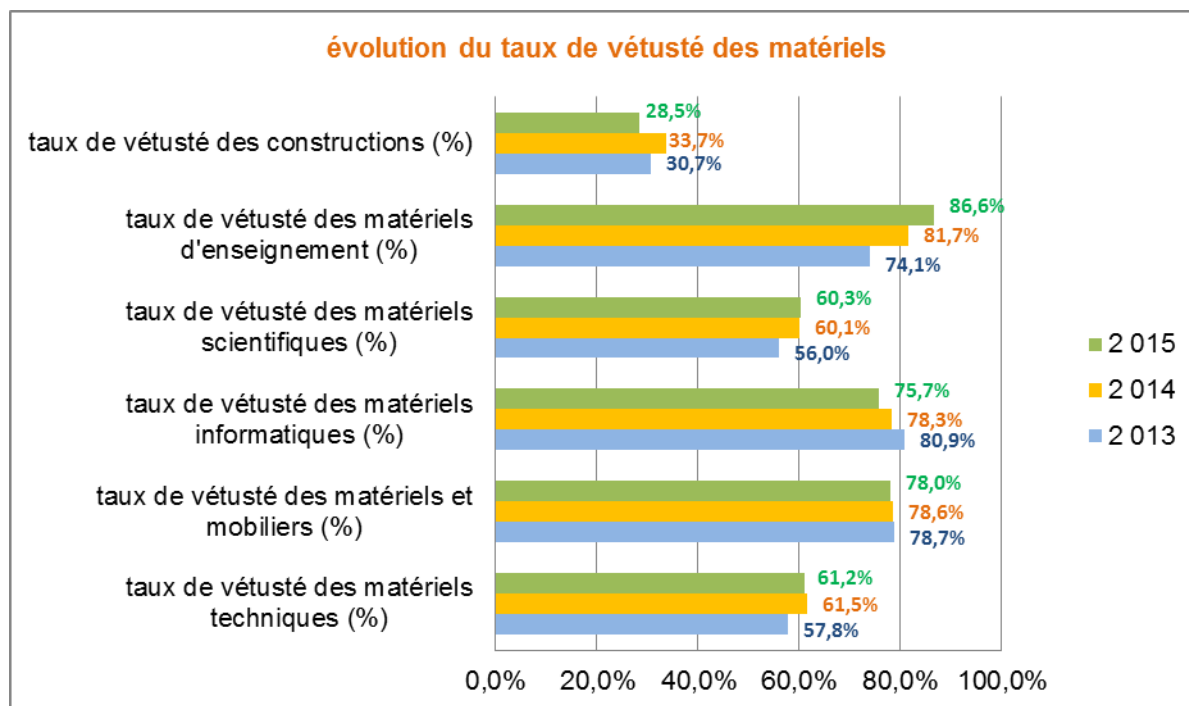
**Le taux de vétusté du patrimoine** permet de connaître la part moyenne des immobilisations déjà amortie et d'en déduire l'âge moyen.

	2013		2014		2015	
	montant brut	amort.	montant brut	amort.	montant brut	amort.
constructions	109 785	33 690	111 073	37 444	147 803	42 147
constructions sur sol d'autrui	20 446	2 046	20 446	2 728	20 446	3 410
mat installations techniques	31 245	18 045	32 993	20 276	36 159	22 133
mat. mobilier	25 412	19 989	26 458	20 808	27 103	21 150
collections	135	5	135	6	132	4
actif immobilisé en cours	1 316	0	1 069	0	1 079	0
	<b>188 339</b>	<b>73 775</b>	<b>192 174</b>	<b>81 262</b>	<b>232 722</b>	<b>88 844</b>
Taux de vétusté des immobilisations (%)	<b>39,2%</b>		<b>42,3%</b>		<b>38,2%</b>	
<b>moyenne des universités pluridisciplinaires avec santé</b>	<b>18,8%</b>		<b>21,7%</b>			

en milliers d'euros

Le ratio, toutes immobilisations corporelles confondues, s'établit en 2015 à un peu plus de 38 % ce qui témoigne d'un patrimoine récent. Ce ratio est fortement impacté par le poids du parc immobilier dans le total de l'actif immobilisé et les toutes dernières intégrations opérées en 2015 (l'institut du végétal, les extensions de l'ESTHUA, de ISTIA et la réhabilitation des bâtiments de l'IUT).

Par comparaison, le taux de vétusté moyen des universités pluridisciplinaires avec santé s'établissait en 2014 à 21,7 %.



L'examen du ratio de vétusté par nature de biens souligne des situations contrastées : ainsi pour les matériels techniques et scientifiques il se situe en 2015 (comme en 2014) autour de 60 % et pour les autres matériels et mobiliers avoisine les 80 % (ou les dépasse pour les matériels d'enseignement notamment). Sur la période 2013-2015, le taux de vétusté s'améliore pour les matériels informatiques (de 5,2 points), les constructions (de 2,2 points) et les matériels et mobiliers (de 0,7 point). A l'inverse, pour toutes les autres catégories d'immobilisations, l'évolution du ratio est négative (de 12,5 points pour les matériels d'enseignement, de 4,3 points pour les matériels scientifiques et de 3,4 points pour les matériels techniques).

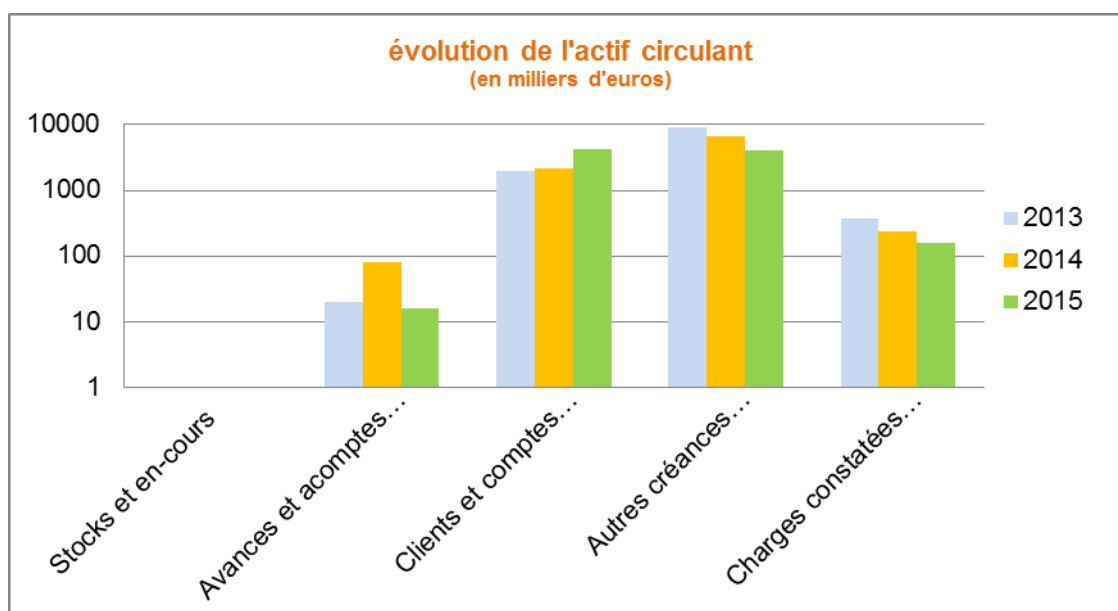
Pour l'ensemble, le ratio traduit une relative voire pour les matériels autres que scientifiques et techniques une très forte obsolescence. Cet indicateur doit être appréhendé avec précaution, au vu des durées d'amortissement pratiquées et des durées d'utilisation attendue des biens.

### III/2 Les actifs circulants

	2013	2014	2015	2015/2014		2014/2013	
				montant	%	montant	%
Stocks et en-cours	0	0	0	0		0	
Avances et acomptes versés	20	80	16	-64	-80,0%	60	300,0%
Clients et comptes rattachés	1 970	2 162	4 207	2045	94,6%	192	9,7%
Autres créances (subventions, tva...)	9 137	6 802	4 105	-2697	-39,7%	-2 335	-25,6%
Charges constatées d'avance	378	235	155	-80	-34,0%	-143	-37,8%
<b>ACTIF CIRCULANT</b>	<b>11 505</b>	<b>9 279</b>	<b>8 483</b>	<b>-796</b>	<b>-8,6%</b>	<b>-2 226</b>	<b>-19,3%</b>

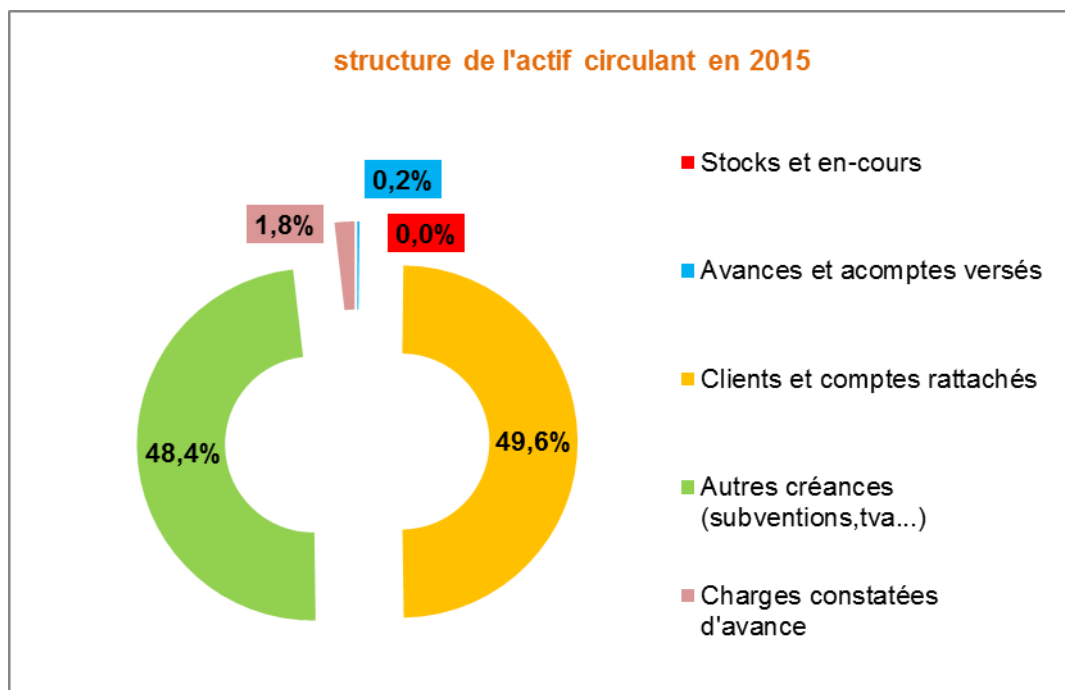
en milliers d'euros

Les créances s'établissent au bilan à 8 483 k€. Elles continuent de baisser en 2015 (moins 796 k€) mais de manière moins soutenue qu'en 2014 (- 8,6 % contre - 19,3 %).



Comme en 2014, la baisse en 2015 s'explique par la forte réduction des créances auprès des débiteurs publics (moins 3 053 k€ sur un an). En 2015 leur part dans le total des créances baisse, pour en représenter un peu plus de 48 % (contre plus de 73 % en 2014).

A l'inverse, la part des créances clients augmente, passant de 23 % en 2014 à plus de 49 % en 2015.

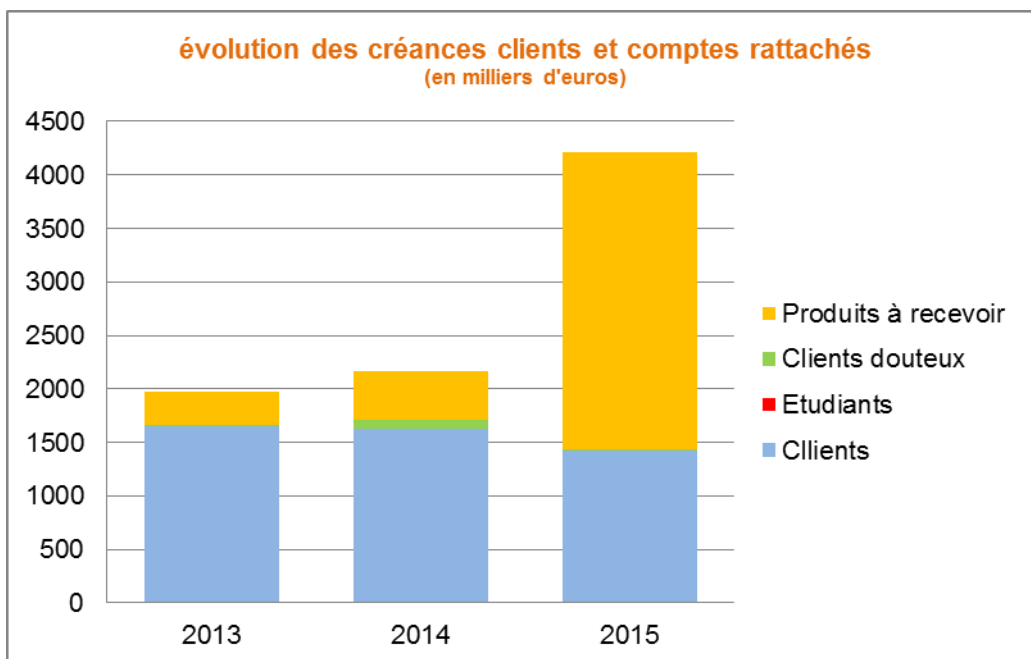


### III/2-1 les créances clients et comptes rattachés

	2013	2014	2015	2015/2014		2014/2013		part dans le total		
				montant	%	montant	%	2013	2014	2015
Clients	1 648	1 628	1 424	-204	-12,5%	-20	-1,2%	83,7%	75,3%	33,8%
Etudiants	3	0	0	0		-3	-100,0%	0,2%	0,0%	0,0%
Clients douteux	10	86	5	-81	-94,2%	76	760,0%	0,5%	4,0%	0,1%
Produits à recevoir	309	448	2 778	2 330	520,1%	139	45,0%	15,7%	20,7%	66,0%
	<b>1970</b>	<b>2162</b>	<b>4207</b>	<b>2045</b>	<b>94,6%</b>	<b>192</b>	<b>9,7%</b>	<b>100,0%</b>	<b>100,0%</b>	<b>100,0%</b>

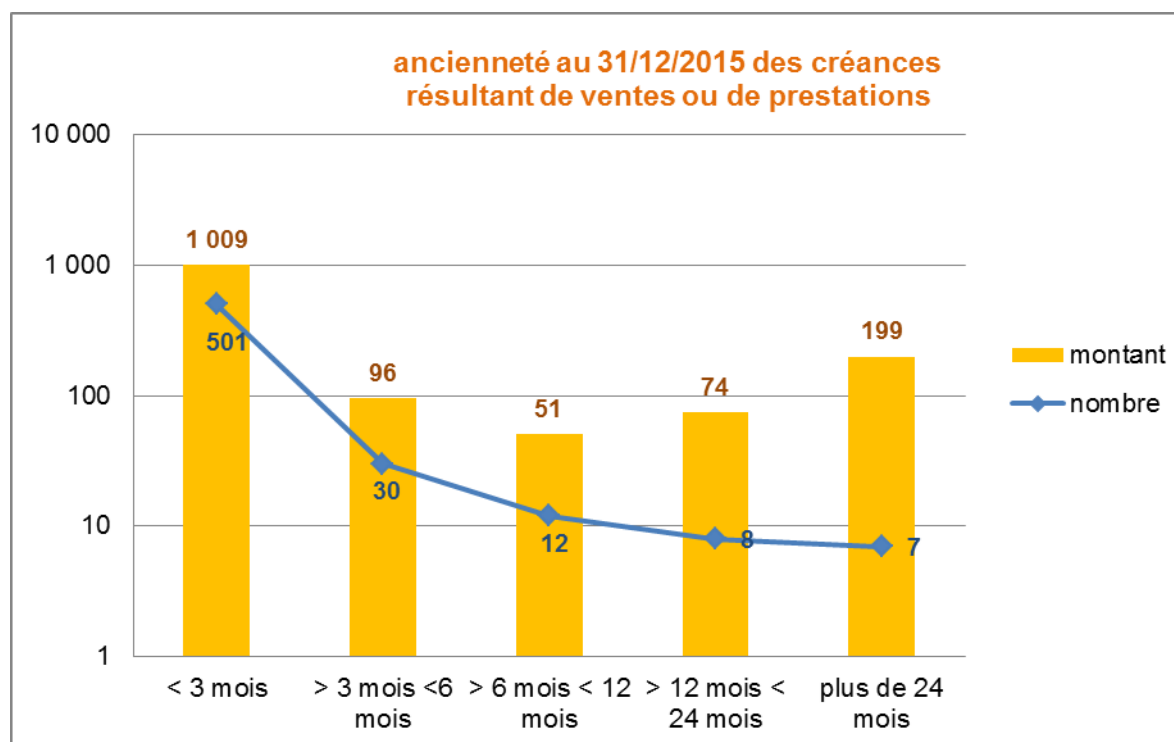
en milliers d'euros

Elles sont composées en 2015 pour les 2/3 par des produits à recevoir et pour le 1/3 restant par des créances clients facturées. Cette évolution s'explique par la forte croissance des produits à recevoir en 2015 (plus 2 330 k€) liée aux nouvelles modalités de facturation (à l'avancement sur la base des justifications financières des dépenses ayant donné lieu à service fait).



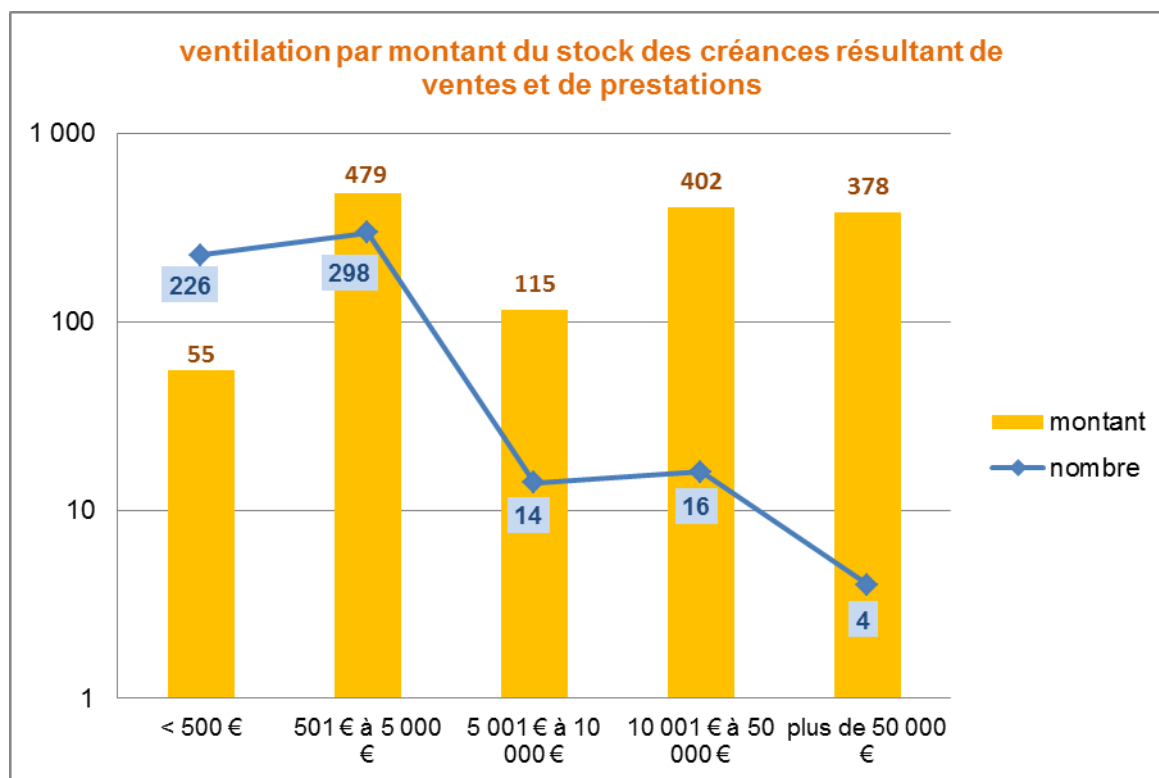
Le montant total des créances clients facturées en solde au 31 décembre 2015 baisse de 12,5 % pour s'établir à 1 424 k€ (- 204 k€).

Le montant des créances restant à facturer à la clôture de l'exercice 2015 a été multiplié par 6, pour s'établir à 2 778 k€ (contre 448 k€ en 2014 soit plus 2 330 k€), les trois quarts des opérations de rattachement ont concerné les recettes liées aux conventions de recherche.

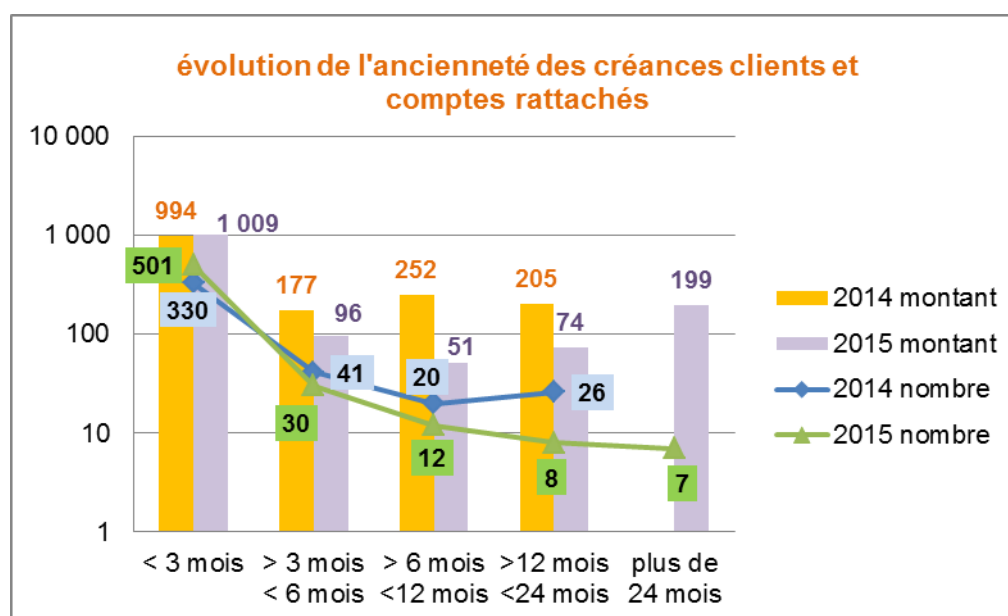


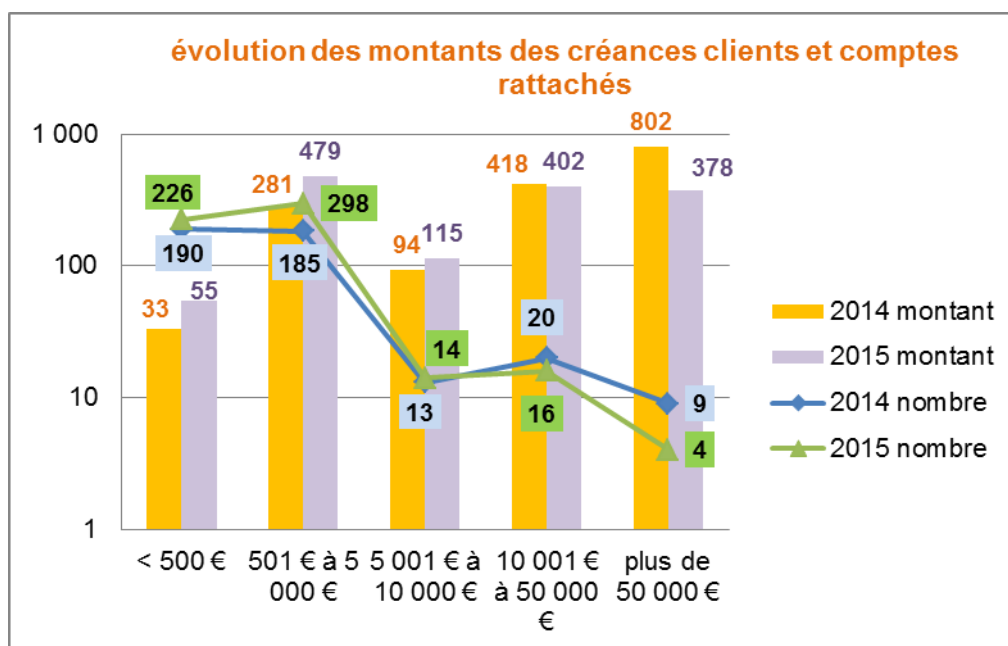


Le stock est composé de 558 créances dont près de 90 % ont moins de 3 mois (79 % en 2014) et totalisent 70,6 % des restes à recouvrer (contre 61 % en 2014). 2,7 % des créances ont plus d'un an (6,2 % en 2014) et représentent 19 % des montants restant à percevoir (12,5 % en 2014). Les créances de plus de 12 mois correspondent pour l'essentiel aux créances que l'université détient auprès du MESR au titre de la défiscalisation des heures (200 k€) Aucune créance n'est antérieure à 2012.



40,5 % du nombre des créances en stock sont constituées de factures de moins de 500 € et représentent près de 4 % des restes à recouvrer. 0,7 % des créances en stock au 31 décembre 2015 sont supérieures à 50 k€ et totalisent un peu plus du quart du total à recouvrer (créances TEPA auprès du MESR, créances auprès de l'INSERM, la SATT).





**La durée moyenne du crédit client** exprime en nombre de jours de chiffre d'affaires le délai moyen de paiement des clients de l'université. Elle augmente en 2015 pour s'établir à 222 jours (plus 66 jours par rapport à 2014). L'évolution défavorable du ratio est étroitement liée à la progression des créances restant à facturer à la clôture de l'exercice (non exigibles) et ne reflète pas de difficultés particulières de recouvrement.

	2013	2014	2015
Créances clients et comptes rattachés (comptes 41 et 463)	1 897	2 066	3 184
CA (hors 7061)	4 081	4 763	5 165
<b>durée moyenne du crédit clients (jours)</b>	<b>167</b>	<b>156</b>	<b>222</b>
<b>moyenne des universités pluridisciplinaires avec santé</b>	<b>224</b>	nc	

en milliers d'euros

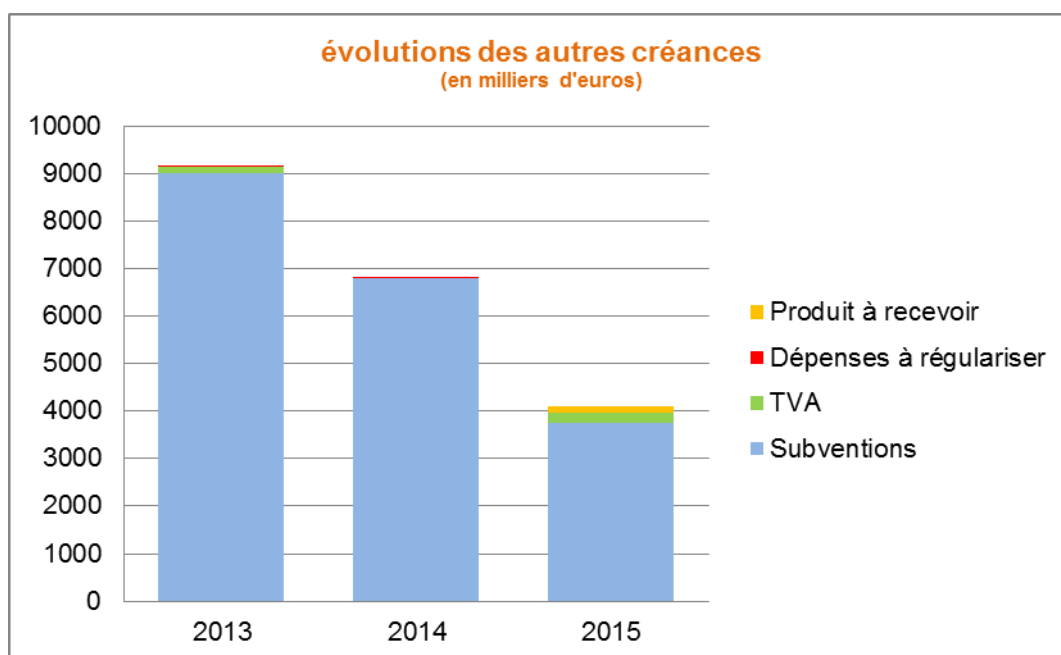
\* non communiquée

### III/2-2 Les autres créances

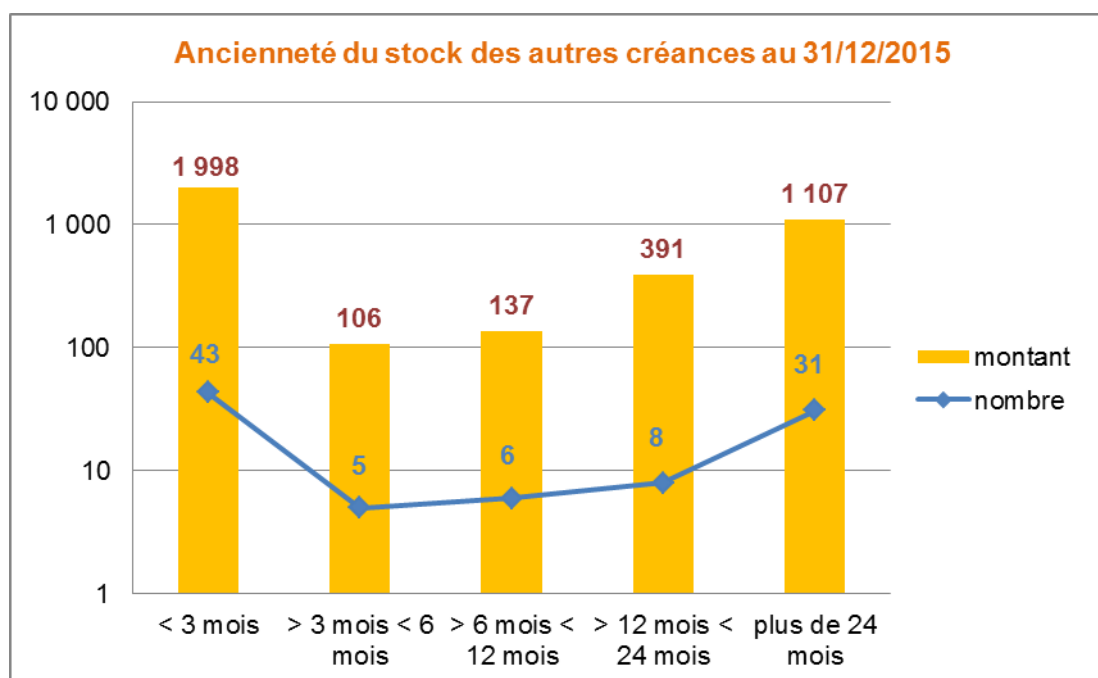
	2013	2014	2015	2015/2014		2014/2013		part dans le total		
				montant	%	montant	%	2013	2014	2015
Subventions	9 009	6 792	3 739	-3 053	-44,9%	-2 217	-24,6%	98,6%	99,9%	91,1%
TVA	125	7	234	227	3242,9%	-118	-94,4%	1,4%	0,1%	5,7%
Dépenses à régulariser	3	3	2	-1	-33,3%	0	0,0%	0,0%	0,0%	0,0%
Produit à recevoir	0	0	130	130		0		0,0%	0,0%	3,2%
	<b>9 137</b>	<b>6 802</b>	<b>4 105</b>	<b>-2 697</b>	<b>-39,7%</b>	<b>-2 335</b>	<b>-25,6%</b>	<b>100,0%</b>	<b>100,0%</b>	<b>100,0%</b>

en milliers d'euros

Elles concernent pour l'essentiel les créances sur l'Etat et les autres débiteurs publics.



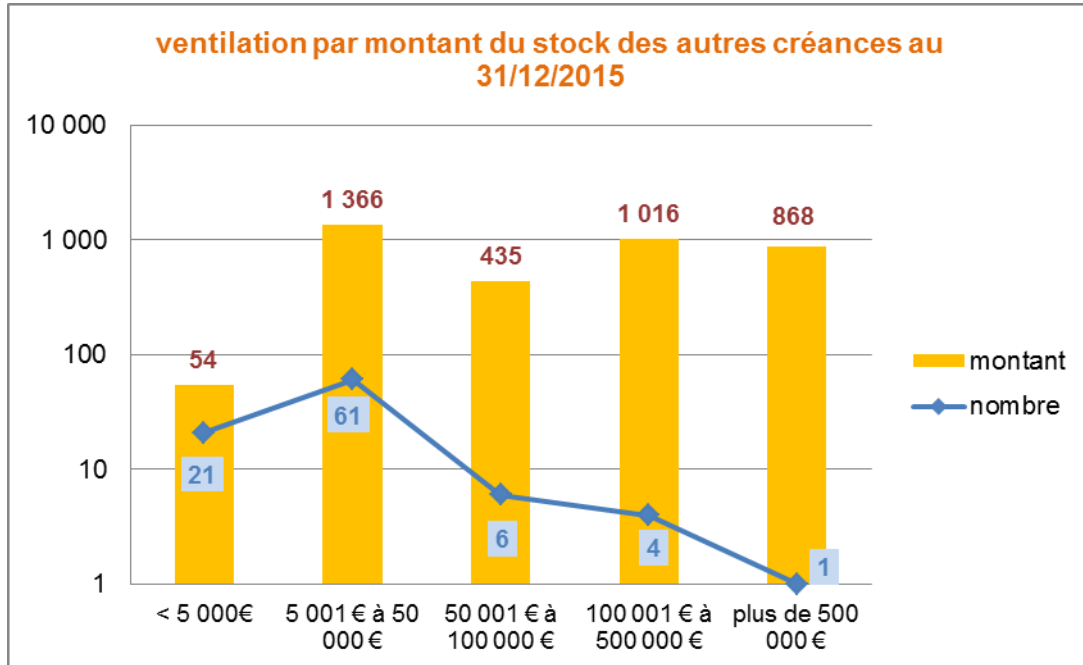
Elles se rétractent de nouveau en 2015 (moins 2 697 k€) et plus fortement encore qu'en 2014 (- 39,7 % contre - 25,6 %) pour atteindre 4 105 k€. Elles sont constituées pour un peu plus de la moitié par le poste des subventions d'exploitation (remboursement des honoraires pédagogiques versés aux maîtres de stage en médecine, financements de thèses et de post-doc). Pour une autre part (38,7 % du total des autres créances) par les créances liées aux subventions d'investissement (campus du végétal, plateforme IRIS, CPER SNP, équipements pédagogiques).



Le stock au 31 décembre est composé de 93 créances dont 46,2 % ont moins de trois mois et représentent 53,4 % de l'encours à la fin de l'exercice 2015.

Un tiers des créances en stock ont une ancienneté de plus de deux ans et représentent 29,6 % du total de l'encours (CPER campus du végétal, plateformes IRIS et SNP, financements de thèses, post-doc, projets recherche).

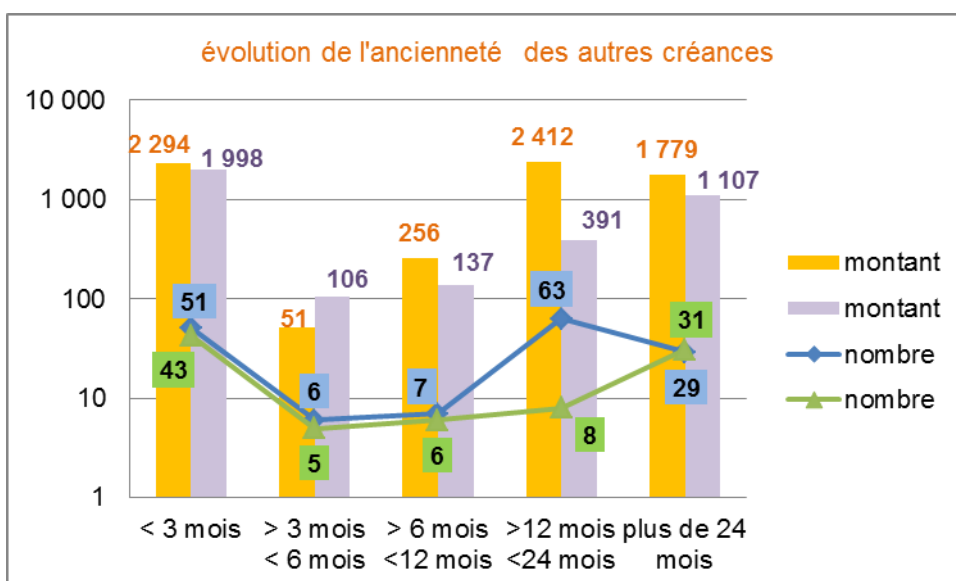
La créance la plus ancienne date de novembre 2010.

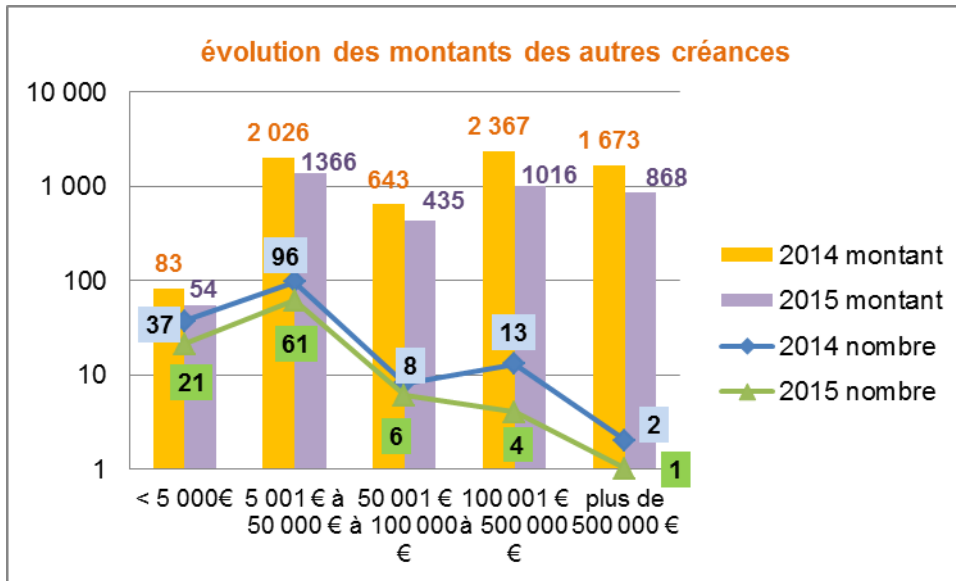


Près de 23 % du stock au 31 décembre 2015 est constitué de créances de moins de 5 k€ totalisant 1,4 % de l'encours des restes à recouvrer à la fin de l'exercice.

Deux créances concentrent plus d'un tiers de l'encours : l'une relative aux remboursements des indemnités pédagogiques versées aux maîtres de stage en médecine, l'autre concerne le CPER campus du végétal.

61 % du stock au 31 décembre est composé de créances détenues auprès de la Région qui concentre un peu plus de 44 % de l'encours.



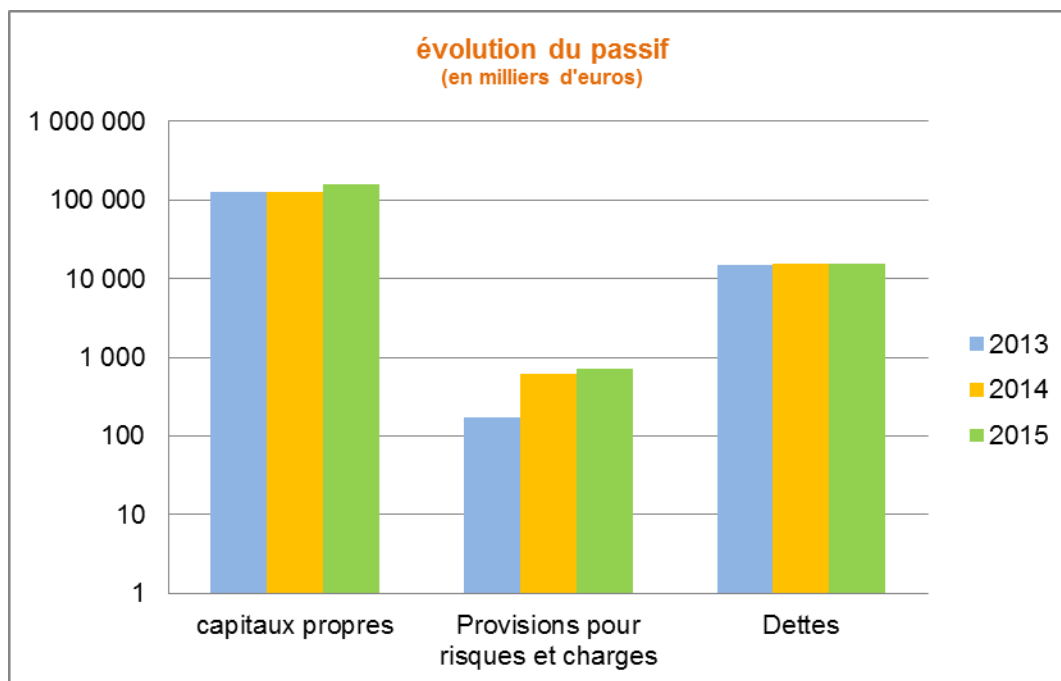


### III/3 Le passif

#### III/3-1 évolution du passif

	2013	2014	2015	2015/2014		2014/2013	
				montant	%	montant	%
capitaux propres	128 212	126 482	156 402	29 920	23,7%	-1 730	-8,1%
Provisions pour risques et charges	171	611	711	100	16,4%	440	257,3%
Dettes	15 216	15 465	15 515	50	0,3%	249	
	<b>143 599</b>	<b>142 558</b>	<b>172 628</b>	<b>30 070</b>	<b>21,1%</b>	<b>-1 041</b>	<b>-1,0%</b>

en milliers d'euros



Les capitaux propres constituent des ressources stables de l'université. Ils sont composés principalement des dotations et affectations de l'Etat, des réserves constituées des résultats comptables des exercices antérieurs, du résultat de la période, des subventions d'investissement et des provisions. Leur variation en 2015 (plus 29 930 k€) est liée pour l'essentiel aux remises en dotation d'immeubles pour 33 M€, reprises en partie dans le cadre des opérations de neutralisation de la charge d'amortissement.

A noter qu'en 2015 l'université a comptabilisé le reversement au CHU d'une partie de la subvention FEDER reçue dans le cadre de la construction du bâtiment de recherche IRIS (1 327 k€).

Les provisions pour risques et charges se rapportent aux risques encourus par l'université en matière de contentieux juridictionnels (38 k€, moins 43 k€ par rapport à 2014) et pour l'essentiel à l'engagement de l'université relatif aux jours de congés portés sur le compte épargne-temps (571 k€, plus 79 k€ par rapport à 2014). Ce montant correspond à la valorisation des jours de congés épargnés et non monétisables déposés fin 2015 sur un CET.

En 2015, une provision pour risque de reversement a été comptabilisée dans le cadre d'un projet de recherche financé par l'ANR (102 K€, plus 64 k€/2014).

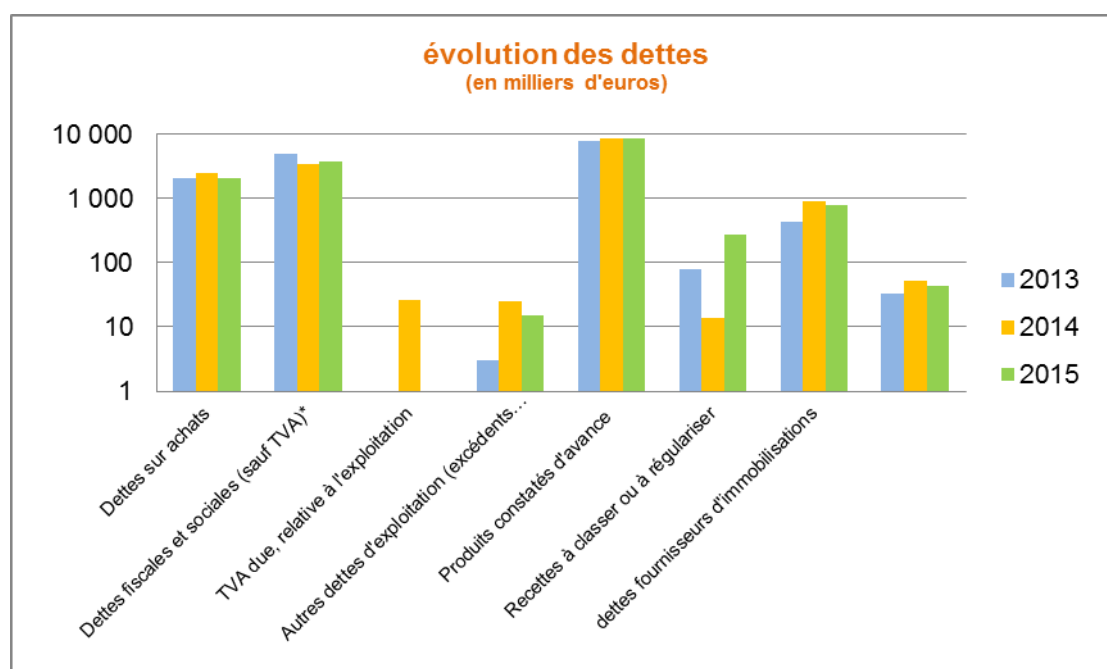
### III/3-2 Les dettes

	2013	2014	2015	2015/2014		2014/2013	
				montant	%	montant	%
dettes fournisseurs	1 030	1 194	830	-364	-30,5%	164	15,9%
CAP sur achat biens et services*	1 016	1 278	1 231	-47	-3,7%	262	25,8%
<b>Dettes sur achats</b>	<b>2 046</b>	<b>2 472</b>	<b>2 061</b>	<b>-411</b>	<b>-16,6%</b>	<b>426</b>	<b>20,8%</b>
Dettes fiscales et sociales (sauf TVA)*	5 011	3 403	3 677	274	8,1%	-1 608	-32,1%
TVA due, relative à l'exploitation	0	26	0	-26		26	
Autres dettes d'exploitation (excédents de versement)	3	25	15	-10	-40,0%	22	733,3%
Produits constatés d'avance	7 615	8 584	8 662	78	0,9%	969	12,7%
Recettes à classer ou à régulariser	77	14	275	261		-63	-81,8%
dettes fournisseurs	327	765	743	-22	-2,9%	438	133,9%
CAP sur achats immobilisations	104	124	38	-86	-69,4%	20	19,2%
<b>dettes fournisseurs d'immobilisations</b>	<b>431</b>	<b>889</b>	<b>781</b>	<b>-108</b>	<b>-12,1%</b>	<b>458</b>	<b>106,3%</b>
Autres dettes diverses (y c. écarts de conversion passif)	33	52	44	-8	-15,4%	19	57,6%
<b>Total des dettes</b>	<b>15 216</b>	<b>15 465</b>	<b>15 515</b>	<b>50</b>	<b>0,3%</b>	<b>249</b>	<b>1,6%</b>

en milliers d'euros

données retraitées de la comptabilisation de la CAP du FIPHFP de 402 k€ (- dettes sur achats et + dettes fiscales et sociales)

Elles sont globalement stables (+ 0,3 %) pour s'établir en 2015 à 15 515 k€ (plus 50 k€ par rapport à 2014).



Les dettes à l'égard des fournisseurs se réduisent (- 15,4 %) pour s'établir à 2 842 k€ en 2015. Elles sont constituées pour près de 45 % de leur volume financier par des charges à payer constatées en fin d'exercice (1 269 k€) c'est-à-dire par des commandes réceptionnées mais dont les factures ne sont pas parvenues aux services.

Les dettes liées à la comptabilisation des passifs sociaux augmentent en 2015 (plus 274 k€), pour atteindre 3 677 k€. Les hausses les plus significatives ont concerné la charge à payer relative à la contribution au FIPHFP (plus 239 k€) et celle relative aux primes et indemnités (plus 43 k€). Pour la 1<sup>ère</sup> fois, une charge à payer a été comptabilisée au titre des contrats étudiants (70 k€). A noter la diminution en 2015 de la charge à payer concernant les heures complémentaires et vacataires (moins 99 k€ par rapport à 2014).

Les dettes constituées de produits constatés d'avance enregistrées dans le cadre d'une comptabilisation à l'avancement des recettes stagnent (+ 0,9 %), pour atteindre en 2015 8 662 k€.

A noter le volume financier en solde à la rubrique « recettes à transférer » qui enregistre les recettes non identifiées ou en attente de facturation. En 2015, il atteint 275 k€ et a concerné pour partie des versements de subventions qui n'ont pu faire l'objet en 2015 d'une facturation à défaut de signature des conventions établissant les droits de l'université.

L'attention des gestionnaires est appelée sur l'importance du suivi des contrats et conventions porteurs de financements et de leur transmission dès signature au service liquidation de la DAF pour émission des factures et rapprochement avec les encaissements comptabilisés.

**Le crédit fournisseur** connaît une évolution favorable, passant de 54 jours en 2014 à 52 jours en 2015.

#### Durée moyenne du crédit fournisseur (en milliers d'euros)

	2013	2014	2015
dette fournisseurs et comptes rattachés (c/ 401-403-4081-4088)*	2 087	2 259	2 266
consommation en provenance de tiers (60+61+62 y compris 621)	14 635	15 176	15 724
<b>durée moyenne du crédit fournisseurs (en jours)</b>	<b>51</b>	<b>54</b>	<b>52</b>
<b>moyenne des universités pluridisciplinaires avec santé</b>	<b>71</b>	<b>nc</b>	<b>nc</b>

\* retraitée de la CAP liée au FIPH (- au c/ 408 et + au c/ 428)

nc= non communiquée

Il est à noter que le délai de paiement est encadré réglementairement pour tous les contrats de la commande publique. Il est de 30 jours à compter de la date de réception de la demande de paiement. Le dépassement du délai donne lieu au versement d'intérêts moratoires et d'une indemnité forfaitaire pour frais de recouvrement de 40 €. Il s'agit là d'une mesure d'ordre public qui ne peut faire l'objet d'une transaction.

Pour information, le délai global de paiement moyen des factures de l'université s'établit en 2015 à 15 jours (contre 18 jours en 2014). Le nombre de factures payées en retard connaît une forte diminution (- 24,9 %) mais le nombre cumulé de jours de retard de paiement est en augmentation (+ 7 %) ainsi que le total du volume financier afférent (+ 42,7 %).

En 2015, les factures payées en retard n'ont pas donné lieu à liquidation d'intérêts moratoires et au versement de l'indemnité forfaitaire de recouvrement. L'université devra en 2016 se conformer aux prescriptions réglementaires.



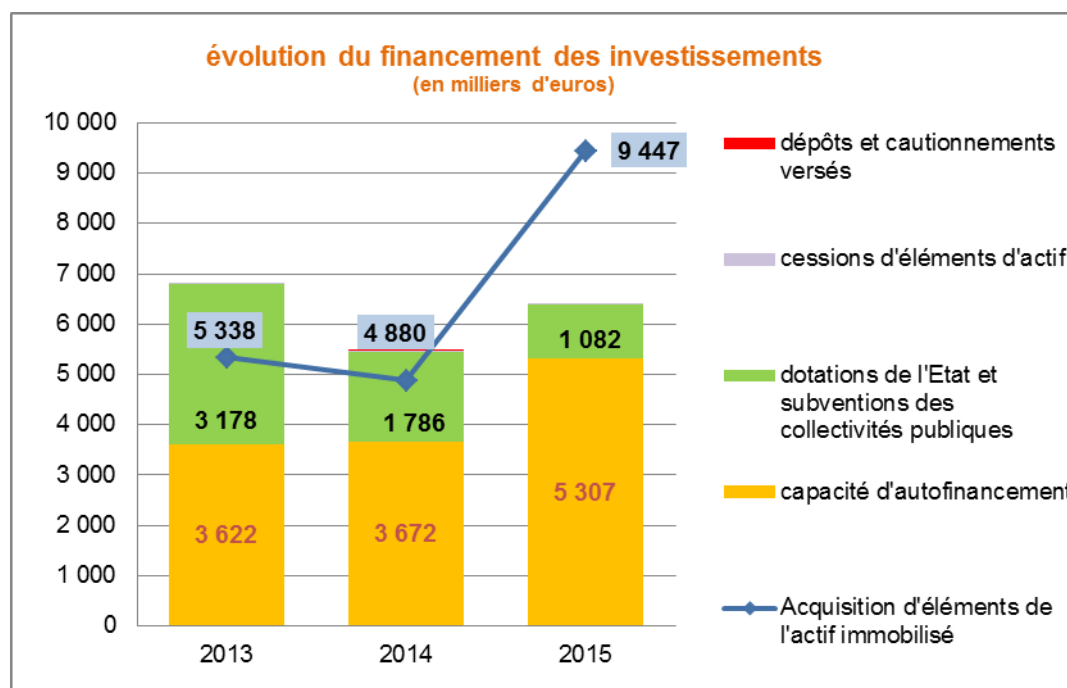
### évolution du délai global de paiement

				2015/2014		2014/2013	
	2013	2014	2015	en nbre ou € en %		en nbre ou € en %	
	Délai global de paiement moyen	14	18	15	-3	-16,7%	4
nbre total factures	18 240	19 328	20 268	940	4,9%	1 088	6,0%
nbre de factures en retard	1 746	2 002	1 503	-499	-24,9%	256	14,7%
part dans total des factures	9,6%	10,4%	7,4%	-0,03	-28,4%	0,0	8,2%
risque financier minimal (indemnité forfaitaire de recouvrement de 40 €/ facture)	69 840 €	80 080 €	60 120 €	-19 960	-24,9%	10 240	14,7%
nbre de jours de retard	27 293	35 056	37 516	2 460	7,0%	7 763	28,4%
Volume financier payé en retard (en K€)	3 308	2 789	3 979	1 190	42,7%	-519	-15,7%

en milliers d'euros

## IV LE FINANCEMENT DES INVESTISSEMENTS

				2015/2014		2014/2013		part dans le total des dépenses		
	2013	2014	2015	montant %		montant %		2013	2014	2015
	<b>Acquisitions d'éléments de l'actif immobilisé</b>	<b>5 338</b>	<b>4 880</b>	<b>9 447</b>	<b>4 567</b>	<b>93,6%</b>	<b>-458</b>	<b>-8,6%</b>		
Dotations de l'Etat et subventions des collectivités publiques	3 178	1 786	1 081	-705	-39,5%	-1 392	-43,8%	59,5%	36,6%	11,4%
Cessions d'immobilisations	4	7	1	-6	-85,7%	3	75,0%	0,1%	0,1%	0,0%
Capacité d'autofinancement	3 622	3 672	5 307	1 635	44,5%	50	1,4%	67,9%	75,2%	56,2%
Dépôts et cautionnements versés	0	1	0	-1	-100,0%	1	0,0%	0,0%	0,0%	0,0%
<b>Total ressources</b>	<b>6 804</b>	<b>5 466</b>	<b>6 389</b>	<b>923</b>	<b>16,9%</b>	<b>-1 338</b>	<b>-19,7%</b>	<b>127,5%</b>	<b>112,0%</b>	<b>67,6%</b>
<b>Variation du fonds de roulement</b>	<b>1 466</b>	<b>586</b>	<b>-3 058</b>	<b>-3 644</b>	<b>-621,8%</b>	<b>-880</b>	<b>-60,0%</b>			



En 2015, les dépenses d'investissement de l'université se sont élevées à 9 447 k€, soit un surplus de dépenses par rapport à 2014 de 4 567 k€.

Les ressources affectées au financement des opérations d'investissement ont augmenté de 923 k€ en 2015 (+ 16,9 %) grâce à la progression de la CAF (+ 44,5 % par rapport à 2014).

Les subventions ont baissé (moins 705 k€) pour s'établir en 2015 à 1 082 k€. La baisse doit être relativisée, ce poste de recettes a été fortement impacté par l'opération de reversement au CHU d'Angers d'une partie de la subvention FEDER obtenue dans le cadre du financement de la construction du bâtiment IRIS (1 327 k€). En 2015 les financements externes ont concerné notamment les travaux de réhabilitation de l'UFR médecine.

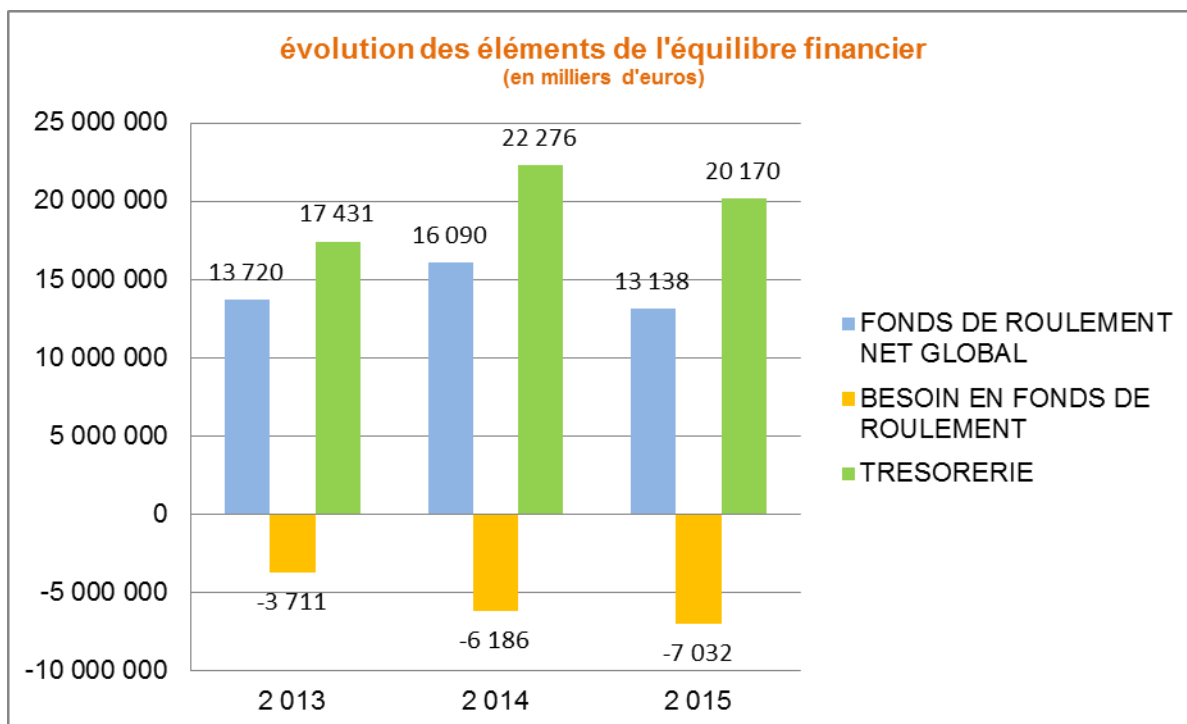
Dans la continuité de 2013 et 2014, la CAF constitue en 2015 la 1<sup>ère</sup> source de financement des investissements de l'université, couvrant 56 % des dépenses réalisées. En 2015 la part des dépenses d'investissement financée au moyen des subventions n'a représenté que 11 % du total des dépenses d'acquisition d'éléments d'actif (contre plus de 36 % en 2014).

A l'inverse de 2013 et 2014, les ressources dégagées pour financer les dépenses d'investissement n'ont pas été suffisantes. Un prélèvement de 3 057 k€ a été opéré sur le fonds de roulement de l'université pour atteindre l'équilibre.

## V LES GRANDS EQUILIBRES FINANCIERS

La mesure de l'équilibre financier de l'université s'apprécie à travers trois grandeurs caractéristiques : le Fonds de roulement, le besoin en Fonds de roulement et le solde net de trésorerie.

	2 013	2 014	2 015	2015/2014		2014/2013	
				montant	%	montant	%
<b>RESSOURCES STABLES</b>	<b>204 338 080</b>	<b>210 585 531</b>	<b>248 037 236</b>	<b>37 451 705</b>	<b>17,8%</b>	<b>6 247 451</b>	<b>3,1%</b>
Capitaux propres	128 212 289	126 482 619	156 402 103	29 919 484	23,7%	-1 729 670	-1,3%
Provisions	171 471	610 716	711 057	100 341	16,4%	439 245	256,2%
Amortissements et dépréciations	75 954 320	83 492 196	90 924 076	7 431 880	8,9%	7 537 876	9,9%
Dettes financières	0	0	0	0		0	
<b>ACTIF IMMOBILISE BRUT</b>	<b>190 618 511</b>	<b>194 495 695</b>	<b>234 898 835</b>	<b>40 403 140</b>	<b>20,8%</b>	<b>3 877 184</b>	<b>2,0%</b>
Immobilisations incorporelles	2 279 604	2 319 817	2 156 182	-163 635	-7,1%	40 213	1,8%
Immobilisations corporelles	188 338 240	192 173 661	232 740 789	40 567 128	21,1%	3 835 421	2,0%
Immobilisations financières	668	2 218	1 864	-354	-15,9%	1 550	232,1%
Charges à répartir	0	0	0	0		0	
<b>FONDS DE ROULEMENT NET GLOBAL</b>	<b>13 719 568</b>	<b>16 089 835</b>	<b>13 138 401</b>	<b>-2 951 434</b>	<b>-18,3%</b>	<b>2 370 267</b>	<b>17,3%</b>
<b>ACTIF CIRCULANT</b>	<b>11 505 071</b>	<b>9 279 107</b>	<b>8 483 735</b>	<b>-795 372</b>	<b>-8,6%</b>	<b>-2 225 965</b>	<b>-19,3%</b>
Stocks et en-cours	0	0	0	0		0	
Avances et acomptes versés	20 583	79 976	16 281	-63 695	-79,6%	59 393	288,5%
Clients et comptes rattachés	1 970 038	2 162 386	4 206 986	2 044 600	94,6%	192 348	9,8%
Autres créances	9 136 595	6 801 811	4 105 314	-2 696 497	-39,6%	-2 334 784	-25,6%
Charges constatées d'avance	377 854	234 933	155 154	-79 779	-34,0%	-142 921	-37,8%
<b>DETTES</b>	<b>15 216 543</b>	<b>15 465 212</b>	<b>15 515 329</b>	<b>50 117</b>	<b>0,3%</b>	<b>248 670</b>	<b>1,6%</b>
Avances et acomptes reçus	900	0	0	0		-900	-100,0%
Fournisseurs et comptes rattachés	2 477 134	3 360 954	2 842 117	-518 837	-15,4%	883 820	35,7%
Autres dettes	5 123 333	3 519 788	4 011 282	491 494	14,0%	-1 603 545	-31,3%
Produits constatés d'avance	7 615 176	8 584 470	8 661 930	77 460	0,9%	969 295	12,7%
<b>BESOIN EN FONDS DE ROULEMENT</b>	<b>-3 711 471</b>	<b>-6 186 106</b>	<b>-7 031 594</b>	<b>-845 488</b>	<b>13,7%</b>	<b>-2 474 634</b>	<b>66,7%</b>
<b>TRESORERIE ACTIVE</b>	<b>17 431 110</b>	<b>22 275 941</b>	<b>20 170 419</b>	<b>-2 105 522</b>	<b>-9,5%</b>	<b>4 844 831</b>	<b>27,8%</b>
Disponibilités	17 431 110	22 275 941	20 170 419	-2 105 522	-9,5%	4 844 831	27,8%
Valeurs mobilières de placement	0	0	0	0		0	
<b>TRESORERIE PASSIVE</b>	<b>70</b>	<b>0</b>	<b>424</b>	<b>424</b>		<b>-70</b>	<b>-100,0%</b>
Concours bancaires courants	0	0	424	424		0	
<b>TRESORERIE</b>	<b>17 431 040</b>	<b>22 275 941</b>	<b>20 169 995</b>	<b>-2 105 946</b>	<b>-9,5%</b>	<b>4 844 901</b>	<b>27,8%</b>
FR-BFR=TRESORERIE	17 431 040	22 275 941	20 169 995	-2 105 946	-9,5%	4 844 901	27,8%



	2013	2014	2015	2015/2014		moyenne 2014
				montant	%	
FONDS DE ROULEMENT NET GLOBAL	13 720	16 090	13 138	-2 952	-18,3%	22 506
BESOIN EN FONDS DE ROULEMENT	-3 711	-6 186	-7 032	-846	13,7%	-11 390
TRESORERIE	17 431	22 276	20 170	-2 106	-9,5%	33 897
DEPENSES GLOBALES	131 355	134 052	143 108	9 056	6,8%	
FDR en jours de dépenses globales	38	43	33	-10	-23,5%	44
BFR en jours de dépenses globales	-10	-17	-18	-1	6,5%	-22
Trésorerie en jours de dépenses globales	48	60	51	-9	-15,2%	66

en milliers d'euros

## V/1 LE FONDS DE ROULEMENT

Il représente l'excédent de capitaux permanents (les dotations, réserves, subventions, provisions) par rapport aux emplois stables (les immobilisations). Il constitue une ressource durable pour financer les investissements et les emplois nets de son cycle d'exploitation en couvrant le décalage entre encaissement de recettes et paiement des dépenses.

A la fin de l'exercice 2015, le fonds de roulement brut comptable s'élève à 13 138 k€ (- 18,3 % par rapport à 2014). La réduction enregistrée en 2015 (moins 2 951 k€) s'explique par la progression plus lente des ressources stables (+ 17,8 %) que celle de l'actif immobilisé brut (+ 20,8 %).

Il représente 33 jours de dépenses globales contre 43 jours en 2014.

Par comparaison, le ratio moyen 2014 des universités pluridisciplinaires avec santé s'établissait à 44 jours de dépenses.

Le fonds de roulement comptable doit être corrigé des engagements de l'université et des excédents de la formation continue.

<b>Éléments à retraiter</b>		<b>Données 2015 (à l'euro près)</b>
		<b>montant de l'estimation</b>
	Fonds de roulement net global au 31/12/2015	13 138 401
<b>Fonds de roulement lié à des dépenses futures probables ou certaines</b>		
1	Provisions	711 056
2	Emprunts et dettes assimilées	0
3	Restes à réaliser sur contrats et conventions de recherche	649 565
4	opérations pluriannuelles : restes à réaliser sur programmes d'investissement, prélèvements dans le cadre de plan de retour à l'équilibre budgétaire	729 490
<b>Fonds de roulement affecté à des activités particulières</b>		
5	Excédents relatifs à la formation continue *	874 101
6	Fonds de roulement appartenant à des structures comptables autonomes, non mobilisables (ou partiellement seulement) par l'établissement	0
<b>Éléments de fragilité potentielle du fonds de roulement</b>		
7	Créances supérieures à deux ans non provisionnées (hors créance de l'Etat au titre de la défiscalisation des heures)	1 020 574
<b>Fonds de roulement disponible</b>		
<b>FRNG disponible au 31/12/2015</b>		<b>9 153 615</b>

\* non compris le solde des opérations de formation continue de l'IUT

Le fonds de roulement disponible au 31 décembre 2015 s'établirait ainsi à 9 154 k€ (soit une réduction de 3 984 k€ du fonds de roulement comptable 2015), pour représenter 23 jours de dépenses globales.

Le fonds de roulement n'a de sens que s'il est rapproché du besoin en fonds de roulement (BFR).

## V/2 LE BESOIN EN FONDS DE ROULEMENT

C'est la différence entre l'ensemble des créances et des stocks et les dettes à court terme (dettes fournisseurs, dettes fiscales et sociales...). Le BFR traduit le décalage entre encaissement des recettes et paiement des dépenses : une créance constatée mais pas encore encaissée génère un besoin de financement. A l'inverse, une dette pas encore payée vient diminuer ce besoin de financement.

L'université enregistre en 2015, comme les années précédentes, un besoin en fonds de roulement global négatif. Il s'accroît (+ 13,7 %) en raison de la contraction des créances (- 796 k€) et en particulier celles détenues auprès des partenaires institutionnels.

Le BFR s'élève à la fin 2015 à - 7 032 k€, représentant - 18 jours de dépenses globales (- 17 jours en 2014).

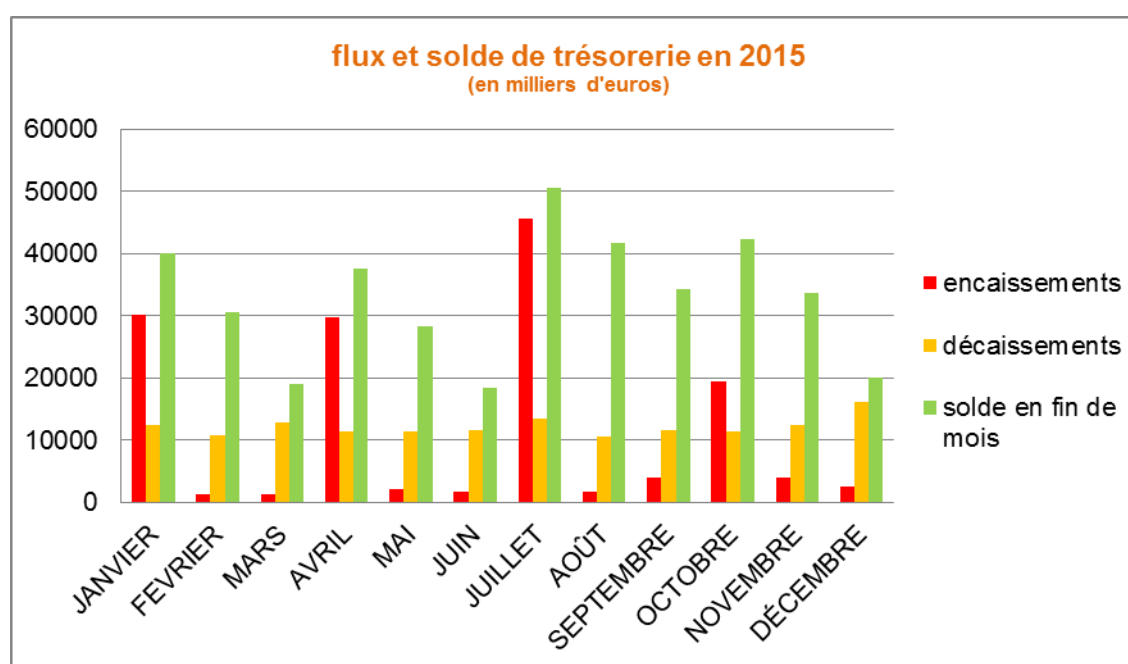
Par comparaison, le BFR moyen des universités pluridisciplinaires avec santé s'établissait en 2014 à - 22 jours.

### V/3 LA TRESORERIE

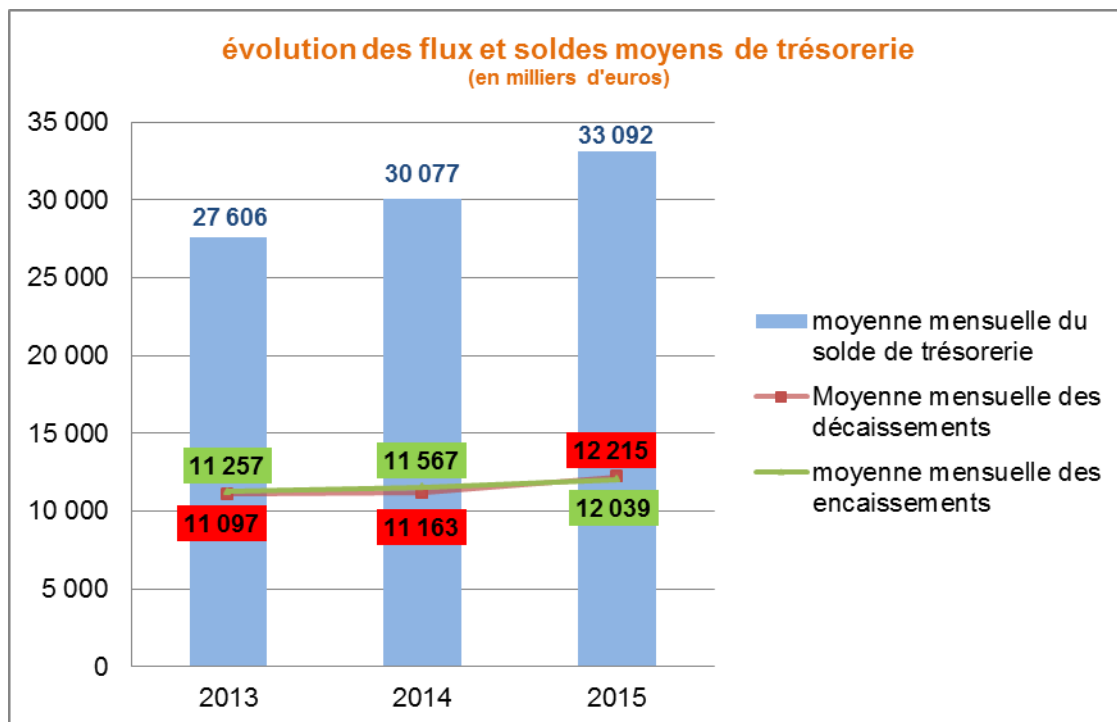
Elle réalise l'équilibre financier à court terme entre le fonds de roulement et le besoin en fonds de roulement.

La trésorerie nette est positive et s'élève en 2015 à 20 170 k€, en diminution de 9,5 % par rapport à 2014 (moins 2 106 k€). Elle permet de couvrir 51 jours de dépenses globales contre 60 jours en 2014.

Par comparaison, le ratio moyen 2014 des universités pluridisciplinaires avec santé s'établissait à 66 jours.



Le niveau de la trésorerie de l'université demeure confortable en regard des besoins générés par l'activité de l'université. Les modalités de versement de la dotation ministérielle sont jusqu'à présent particulièrement favorables (versements trimestriels chaque début de trimestre). Elles devraient cependant à court/moyen terme être révisées dans le cadre de la mise en œuvre de la GBCP et l'optimisation de la trésorerie de l'Etat.



Corrigée des engagements pris par l'université et en regard de l'estimation du fonds de roulement disponible et du besoin en fonds de roulement au 31/12/2015, la trésorerie s'établirait à 16 185 k€, soit 41 jours de dépenses globales (43 jours de charges décaissables).

Montant du fonds de roulement au 31/12/2015	13 138 400
Montant du besoin en fonds de roulement au 31/12/2015	-7 031 594
Montant de la trésorerie au 31/12/2015	20 169 994

Montant d'une journée de charges de fonctionnement décaissables	370 624
---	---------

Seuil prudentiel de trésorerie représentant 30 jours de charges décaissables	11 118 718
--	------------

Montant du fonds de roulement mobilisable	9 153 615
Montant de la trésorerie calculée au 31/12/2015	16 185 209
Montant de la trésorerie calculée au 31/13/2015 en nombre de jours de charges décaissables	44

## CONCLUSION

La situation financière et patrimoniale de l'université demeure équilibrée à la fin 2015.

La gestion des activités et services se révèle une nouvelle fois excédentaire et en amélioration par rapport à 2014. Les recettes ont dans leur ensemble évolué favorablement sous l'effet de la progression des subventions, et en particulier de la subvention pour charge de service public qui en compose l'essentiel, mais également du chiffre d'affaires dont il faut souligner la part croissante dans le total des produits.

Les dépenses ont en 2015 continué d'augmenter, et à la différence de 2014 à un rythme plus lent que les recettes. Elles demeurent globalement maîtrisées.

L'université a en 2015 renforcé son niveau d'épargne et ainsi pu financer pour partie ses dépenses d'investissement de l'année. Cependant, malgré la croissance de sa CAF elle a pour faire face au dynamisme de ses investissements dû opérer un prélèvement sur son fonds de roulement pour parvenir à l'équilibre.

La variation du fonds de roulement comptable a été négative en 2015. Pour autant, le niveau du fonds de roulement demeure satisfaisant en regard des besoins à couvrir.

L'équilibre observé à la fin 2015 reste cependant fragile et doit forcer à la vigilance : les dépenses de personnel continuent de peser fortement sur les comptes de l'université et compte tenu de leur rigidité croissante (observée par le poids croissant des charges de salaires des personnels permanents dans le total des charges de masse salariale) n'offrent que peu de marge pour dégager de l'épargne.

Le fonds de roulement est pour presque la moitié de son montant déjà mobilisé par des engagements pris (contrats et conventions, autorisations pluriannuelles) ou probables (provision sur CET), ou affecté en partie à l'activité de formation continue.

Le maintien de la capacité d'épargne est donc primordial pour conserver une dynamique d'investissement dans un contexte budgétaire contraint qui touche l'ensemble de la sphère publique et qui peut ne pas être sans effet sur le niveau des financements externes octroyés à l'université.

L'université s'est attachée au cours des dernières années à maîtriser ses dépenses, en se dotant de structures et d'instruments de pilotage de sa masse salariale et de son patrimoine, les deux domaines qui contribuent le plus à la croissance des volumes budgétaires.

La part des ressources propres dans le montant total des produits progresse, en particulier celle du secteur de la formation. Les actions de développement des ressources doivent être poursuivies (partenariat avec des établissements d'enseignement, ouverture de chaires). Les tarifs des prestations réalisées par l'université doivent être régulièrement révisés sur la base des éléments de comptabilité analytique pour tenir compte du coût des activités.

L'université doit maintenir ce cap.



ANNEXES  
AGREGÉES

Compte de résultat  
Soldes Intermédiaires de Gestion  
Capacité d'autofinancement  
Bilan fonctionnel  
Tableau de financement I  
Tableau de financement II

# Université d'Angers

## COMPTE DE RESULTAT

	2015	2014	2013	2015-2014
<b>CHARGES</b>				
<b>CHARGES D'EXPLOITATION</b>	<b>143 356 184,66</b>	<b>138 326 579,99</b>	<b>134 802 100,19</b>	<b>5 029 604,67</b>
CONSOUMMATIONS DE L'EXERCICE EN PROVENANCE DES TIERS	15 543 516,30	15 066 619,03	14 429 669,08	476 897,27
- Achats d'approvisionnements et de marchandises	4 799 257,89	4 571 958,27	4 570 921,22	227 299,62
- Autres achats et versements assimilés	10 744 258,41	10 494 660,76	9 858 747,86	249 597,65
IMPOTS, TAXES ET VERSEMENTS ASSIMILES	15 184,30	11 088,70	18 421,20	4 095,60
CHARGES DE PERSONNEL	113 941 776,69	110 259 099,87	107 568 250,63	3 682 676,82
- Salaires et traitements	66 795 596,41	64 299 403,14	62 561 179,20	2 496 193,27
- Charges sociales	46 966 129,70	45 850 946,24	44 802 139,42	1 115 183,46
- Personnel extérieur	180 050,58	108 750,49	204 932,01	71 300,09
AUTRES CHARGES D'EXPLOITATION	4 119 656,50	3 824 077,68	3 940 464,32	295 578,82
dont charges spécifiques	2 361 608,44	2 233 720,01	2 251 616,82	127 888,43
DOTATIONS AUX AMORTISSEMENTS DEPRECIATIONS ET PROVISIONS	9 736 050,87	9 165 694,71	8 845 294,96	570 356,16
CHARGES FINANCIERES	2 346,02	944,34	5 531,53	1 401,68
- dont pertes de change	<b>2 346,02</b>	<b>944,34</b>	<b>687,46</b>	<b>1 401,68</b>
- dont dotations aux amortissements dépréciations et provisions	0	0	0	0
CHARGES EXCEPTIONNELLES	193 116,37	111 476,74	59 647,92	81 639,63
- Sur opérations de gestion	44 576,16	10 362,30	2 637,38	34 213,86
- Valeur comptable des éléments d'actif cédés	<b>0,00</b>	<b>4 086,49</b>	<b>4 857,62</b>	<b>-4 086,49</b>
- Autres charges exceptionnelles	4 376,51	0	688,43	4 376,51
- Dotations aux amortissements dépréciations et provisions	144 163,70	97 027,95	51 464,49	47 135,75
IMPÔT SUR LES SOCIETES	0	0	0	0
<b>TOTAL DES CHARGES</b>	<b>143 551 647,05</b>	<b>138 439 001,07</b>	<b>134 867 279,64</b>	<b>5 112 645,98</b>
<b>PRODUITS</b>				
<b>PRODUITS D'EXPLOITATION</b>	<b>146 229 859,47</b>	<b>139 492 261,80</b>	<b>136 610 009,74</b>	<b>6 737 597,67</b>
- Production vendue	0	0	0	0
- Vente de marchandises	0	0	0	0
- Etudes, prestations de services et produits des activités annexes	9 718 290,62	8 779 516,74	7 695 277,65	938 773,88
AUTRES PRODUITS D'EXPLOITATION	136 511 568,85	130 712 745,06	128 914 732,09	5 798 823,79
- Production stockée	0	0	0	0
- Production immobilisée	0	0	0	0
- Taxe spéciale d'équipement	0,00	0	0	0
- Subvention d'exploitation	129 102 962,20	123 658 932,34	120 938 561,59	5 444 029,86
- Reprises sur amortissements dépréciations et provisions	7 258 569,06	6 664 345,67	7 140 402,69	594 223,39
- Reprises de charges transférées	0	0	0	0
- Autres produits	150 037,59	389 467,05	835 767,81	-239 429,46
PRODUITS FINANCIERS	1 360,56	545,19	3 809,87	815,37
- dont produits de participation	<b>0</b>	<b>0</b>	<b>0</b>	<b>0</b>
- dont revenus de VMP	0	0	0	0
- dont gains de change	1 360,56	505,02	3 809,87	855,54
- dont produits nets sur cessions valeurs mobilières de placement	0	0	0	0
- dont reprises sur amortissements dépréciations et provisions	0	0	0	0
- dont transfert de charges financières	0	0	0	0
PRODUITS EXCEPTIONNELS	63 655,19	78 398,14	118 201,76	-14 742,95
- Sur opérations de gestion	35,69	205,38	28 926,44	-169,69
- Produits des cessions d'actif	<b>1 100,00</b>	<b>7 052,17</b>	<b>4 084,00</b>	<b>-5 952,17</b>
- Neutralisation des amortissements	0	0	0	0
- Subventions d'investissements virées au résultat	0	0	0	0
- Autres produits exceptionnels	5 771,18	15 306,61	85 191,32	-9 535,43
- Reprises sur amortissements dépréciations et provisions	56 748,32	55 833,98	0	914,34
- Transfert de charges exceptionnelles	0	0	0	0
<b>TOTAL DES PRODUITS</b>	<b>146 294 875,22</b>	<b>139 571 205,13</b>	<b>136 732 021,37</b>	<b>6 723 670,09</b>
<b>BENEFICE ou PERTE DE L'EXERCICE</b>	<b>2 743 228,17</b>	<b>1 132 204,06</b>	<b>1 864 741,73</b>	<b>1 611 024,11</b>

## Soldes intermédiaires de gestion

	2015	2014	2013	2015-2014
Vente de marchandises	0	0	0	0
Coût d'achat des marchandises vendues	0	0	0	0
<b>MARGE COMMERCIALE</b>	<b>0</b>	<b>0</b>	<b>0</b>	<b>0</b>
Vente de travaux, études et prestations annexes	9 718 290,62	8 779 516,74	7 695 277,65	938 773,88
Production vendue	0	0	0	0
Production stockée	0	0	0	0
Production immobilisée	0	0	0	0
<b>PRODUCTION DE L'EXERCICE</b>	<b>9 718 290,62</b>	<b>8 779 516,74</b>	<b>7 695 277,65</b>	<b>938 773,88</b>
Consommation de l'exercice en provenance des tiers	15 543 516,30	15 066 619,03	14 429 669,08	476 897,27
<b>VALEUR AJOUTEE</b>	<b>-5 825 225,68</b>	<b>-6 287 102,29</b>	<b>-6 734 391,43</b>	<b>461 876,61</b>
Taxe spéciale d'équipement	0	0	0	0
Subventions d'exploitation	129 102 962,20	123 658 932,34	120 938 561,59	5 444 029,86
Impôts, taxes et versements assimilés	15 184,30	11 088,70	18 421,20	4 095,60
Charges de personnel	113 941 776,69	110 259 099,87	107 568 250,63	3 682 676,82
<b>EXCEDENT BRUT D'EXPLOITATION</b>	<b>9 320 775,53</b>	<b>7 101 641,48</b>	<b>6 617 498,33</b>	<b>2 219 134,05</b>
Reprises sur amortissements dépréciations et provisions	7 258 569,06	6 664 345,67	7 140 402,69	594 223,39
Autres produits	150 037,59	389 467,05	835 767,81	-239 429,46
Dotations aux amortissements dépréciations et provisions	9 736 050,87	9 165 694,71	8 845 294,96	570 356,16
Autres charges	4 119 656,50	3 824 077,68	3 940 464,32	295 578,82
Transfert de charges d'exploitation	0	0	0	0
<b>RESULTAT D'EXPLOITATION</b>	<b>2 873 674,81</b>	<b>1 165 681,81</b>	<b>1 807 909,55</b>	<b>1 707 993,00</b>
Produits financiers	1 360,56	545,19	3 809,87	815,37
Charges financières	2 346,02	944,34	5 531,53	1 401,68
<b>RESULTAT FINANCIER</b>	<b>-985,46</b>	<b>-399,15</b>	<b>-1 721,66</b>	<b>-586,31</b>
Quotes-parts de résultat sur opérations faites en commun	0	0	0	0
<b>RESULTAT COURANT AVANT IMPOTS</b>	<b>2 872 689,35</b>	<b>1 165 282,66</b>	<b>1 806 187,89</b>	<b>1 707 406,69</b>
Produits exceptionnels	63 655,19	78 398,14	118 201,76	-14 742,95
Charges exceptionnelles	193 116,37	111 476,74	59 647,92	81 639,63
<b>RESULTAT EXCEPTIONNEL</b>	<b>-129 461,18</b>	<b>-33 078,60</b>	<b>58 553,84</b>	<b>-96 382,58</b>
Impôt sur les sociétés	0	0	0	0
<b>RESULTAT DE L'EXERCICE</b>	<b>2 743 228,17</b>	<b>1 132 204,06</b>	<b>1 864 741,73</b>	<b>1 611 024,11</b>
<b>Produits de cession des éléments d'actif</b>	<b>1 100,00</b>	<b>7 052,17</b>	<b>4 084,00</b>	<b>-5 952,17</b>
Valeur comptable des éléments d'actif cédés	0	4 086,49	4 857,62	-4 086,49
Plus-value et moins-value sur cession d'éléments d'actif	1 100,00	2 965,68	-773,62	-1 865,68

## CAF

	2015	2014	2013	2015-2014
<b>EBE</b>	<b>9 320 775,53</b>	<b>7 101 641,48</b>	<b>6 617 498,33</b>	<b>2 219 134,05</b>
+ autres produits d'exploitation	150 037,59	389 467,05	835 767,81	-239 429,46
- autres charges d'exploitation	4 119 656,50	3 824 077,68	3 940 464,32	295 578,82
+ produits financiers	1 360,56	545,19	3 809,87	815,37
- charges financières	2 346,02	944,34	5 531,53	1 401,68
+ produits exceptionnels	5 806,87	15 511,99	114 117,76	-9 705,12
- charges exceptionnelles	48 952,67	10 362,30	3 325,81	38 590,37
- impôt sur les sociétés	0	0	0	0
<b>CAF ou IAF</b>	<b>5 307 025,36</b>	<b>3 671 781,39</b>	<b>3 621 872,11</b>	<b>1 635 243,97</b>

# Université d'Angers

## Bilan fonctionnel

	2015	2014	2013	2015-2014
<b>RESSOURCES STABLES</b>	<b>248 037 236,50</b>	<b>210 585 530,57</b>	<b>204 338 079,52</b>	<b>37 451 705,93</b>
Capitaux propres	156 402 102,89	126 482 618,82	128 212 288,93	29 919 484,07
Provisions réglementées	0	0	0	0
Provisions	711 056,76	610 716,07	171 470,77	100 340,69
Amortissements et dépréciations	90 924 076,85	83 492 195,68	75 954 319,82	7 431 881,17
Dettes financières	0	0	0	0
<b>ACTIF IMMOBILISE BRUT</b>	<b>234 898 835,88</b>	<b>194 495 695,27</b>	<b>190 618 511,26</b>	<b>40 403 140,61</b>
<b>Immobilisations incorporelles</b>	<b>2 156 182,57</b>	<b>2 319 816,67</b>	<b>2 279 603,88</b>	<b>-163 634,10</b>
Immobilisations corporelles	232 740 789,40	192 173 660,89	188 338 239,67	40 567 128,51
Immobilisations financières	1 863,91	2 217,71	667,71	-353,8
Charges à répartir	0	0	0	0
<b>FONDS DE ROULEMENT NET GLOBAL</b>	<b>13 138 400,62</b>	<b>16 089 835,30</b>	<b>13 719 568,26</b>	<b>-2 951 434,68</b>
<b>ACTIF CIRCULANT</b>	<b>8 483 735,16</b>	<b>9 279 106,75</b>	<b>11 505 071,45</b>	<b>-795 371,59</b>
<b>Stocks et en-cours</b>	<b>0</b>	<b>0</b>	<b>0</b>	<b>0</b>
Avances et acomptes versés	16 280,91	79 976,33	20 583,43	-63 695,42
Clients et comptes rattachés	4 206 986,24	2 162 386,03	1 970 038,47	2 044 600,21
Autres créances	4 105 313,87	6 801 811,42	9 136 595,28	-2 696 497,55
Charges constatées d'avance	155 154,14	234 932,97	377 854,27	-79 778,83
<b>DETTES</b>	<b>15 515 328,83</b>	<b>15 465 212,29</b>	<b>15 216 542,78</b>	<b>50 116,54</b>
<b>Avances et acomptes reçus</b>	<b>0</b>	<b>0</b>	<b>900</b>	<b>0</b>
Fournisseurs et comptes rattachés	2 842 116,66	3 360 953,85	2 477 133,71	-518 837,19
Autres dettes	4 011 281,89	3 519 788,03	5 123 333,36	491 493,86
Produits constatés d'avance	8 661 930,28	8 584 470,41	7 615 175,71	77 459,87
<b>BESOIN EN FONDS DE ROULEMENT</b>	<b>-7 031 593,67</b>	<b>-6 186 105,54</b>	<b>-3 711 471,33</b>	<b>-845 488,13</b>
<b>TRESORERIE ACTIVE</b>	<b>20 170 419,05</b>	<b>22 275 940,84</b>	<b>17 431 109,59</b>	<b>-2 105 521,79</b>
<b>Disponibilités</b>	<b>20 170 419,05</b>	<b>22 275 940,84</b>	<b>17 431 109,59</b>	<b>-2 105 521,79</b>
Valeurs mobilières de placement	0	0	0	0
<b>TRESORERIE PASSIVE</b>	<b>424,76</b>	<b>0</b>	<b>70</b>	<b>424,76</b>
<b>Concours bancaires courants</b>	<b>0</b>	<b>0</b>	<b>0</b>	<b>0</b>
<b>TRESORERIE</b>	<b>20 169 994,29</b>	<b>22 275 940,84</b>	<b>17 431 039,59</b>	<b>-2 105 946,55</b>
<b>FR-BFR=TRESORERIE</b>	<b>20 169 994,29</b>	<b>22 275 940,84</b>	<b>17 431 039,59</b>	<b>-2 105 946,55</b>

# Université d'Angers

## Tableau de financement (1)

	2015	2014	2013	2015-2014
<b>RESSOURCES DURABLES:</b>	<b>16 264 005,81</b>	<b>9 152 383,01</b>	<b>8 241 119,72</b>	<b>7 111 622,80</b>
Capacité d'autofinancement	5 307 025,36	3 671 781,39	3 621 872,11	1 635 243,97
Cession ou réduction d'éléments de l'actif immobilisé	9 448 432,72	4 885 598,96	5 342 142,38	4 562 833,76
Augmentation des dotations	1 508 547,73	595 002,66	-722 894,77	913 545,07
Augmentation des dettes financières	0	0	0	0
<b>EMPLOIS STABLES</b>	<b>9 446 978,92</b>	<b>4 880 096,79</b>	<b>5 338 063,38</b>	<b>4 566 882,13</b>
Insuffisance d'autofinancement	0	0	0	0
Acquisition d'éléments de l'actif immobilisé:	9 446 978,92	4 880 096,79	5 338 063,38	4 566 882,13
-immobilisations incorporelles	76 125,52	117 489,66	109 585,62	-41 364,14
-immobilisations corporelles	9 370 578,40	4 759 279,65	5 228 467,76	4 611 298,75
-immobilisations financières	275	3 327,48	10	-3 052,48
Charges à répartir	0	0	0	0
Réduction des dotations	0	0	0	0
Remboursement des dettes financières	0	0	0	0
<b>VARIATION DU FONDS DE ROULEMENT NET GLOBAL :</b>	<b>6 817 026,89</b>	<b>4 272 286,22</b>	<b>2 903 056,34</b>	<b>2 544 740,67</b>

Tableau de financement (2)

	2015			2014		
	Besoin	Dégagement	Solde	Besoin	Dégagement	Solde
<b>Variations des créances</b>						
Stocks et en-cours	0	0		0	0	
Avances et acomptes versés sur commande	0	63 695,42		59 392,90	0	
Clients et comptes rattachés	2 044 600,21	0		192 347,56	0	
Autres créances	0	2 696 497,55		0	2 334 783,86	
Charges constatées d'avances	0	79 778,83		0	142 921,30	
<b>Variations des dettes</b>						
Fournisseurs et comptes rattachés	518 837,19	0		0	883 820,14	
Avances et acomptes reçus sur commande	0	0		900	0	
Autres dettes	0	491 493,86		1 603 545,33	0	
Produits constatés d'avance	0	77 459,87		0	969 294,70	
<b>Totaux</b>	<b>2 563 437,40</b>	<b>3 408 925,53</b>		<b>1 856 185,79</b>	<b>4 330 820,00</b>	
<b>BESOIN OU DEGAGEMENT NET DE FONDS DE ROULEMENT</b>			<b>845 488,13</b>			<b>2 474 634,21</b>
<b>Variations trésorerie</b>						
Variation trésorerie active	0	2 105 521,79		4 844 831,25	0	
Variation trésorerie passive	0	424,76		70	0	
<b>Totaux</b>	<b>0</b>	<b>2 105 946,55</b>		<b>4 844 901,25</b>	<b>0</b>	
<b>VARIATION NETTE TRESORERIE</b>			<b>2 105 946,55</b>			<b>-4 844 901,25</b>
<b>VARIATION DU FONDS DE ROULEMENT NET GLOBAL</b>			<b>2 951 434,68</b>			<b>-2 370 267,04</b>