

DELIBERATION CA012-2015

u le décret 71-871 du 25 octobre 1971 portant création de l'Université d'Angers
u les articles L123-1 L123-9 du code de l'éducation
u le livre II du code de l'éducation et notamment son article L719-7
u le code des statuts et règlements de l'Université d'Angers

u la convocation envoyée aux membres du conseil d'administration le 17 mars 2015

Objet de la délibération Compte financier 2014, annexes et analyse financière

Le conseil d'administration réuni le 26 mars 2015 en formation plénière le quorum étant atteint arrête

Information Le commissaire aux comptes certifie les comptes de l'Université d'Angers sans aucune réserve

Après lecture du rapport du commissaire aux comptes, le compte financier 2014 et ses annexes sont approuvés

Le quorum étant atteint (20 membres présents), cette décision est adoptée à la majorité, avec 22 voix pour et 1 abstention

Fait à Angers, le 30 mars 2015

François-Paul SAINT-ANDRÉ

Président de l'Université d'Angers

Signé

La présente délibération est immédiatement exécutoire. Elle pourra faire l'objet d'un recours administratif préalable auprès du Président de l'Université dans un délai de deux mois à compter de sa publication. Conformément aux articles R421-1 et R421-2 du code de justice administrative, en cas de refus ou du refus implicite consécutif au silence de ce dernier durant deux mois, ladite décision pourra faire l'objet d'un recours auprès du tribunal administratif de Nantes dans le délai de deux mois. Passé ce délai, elle sera reconnue définitive.

Affiché le 30 mars 2015 / Mise en ligne le 30 mars 2015



COMPTE FINANCIER

ANNEE 2014

COMPTE FINANCIER DE L'EXERCICE 2014

Pr sent  par l'Agent Comptable

A Angers, le 24 f vrier 2015

L'Agent Comptable

COMPTE FINANCIER

EXERCICE 2014

Pr sent  par
Mme Janic Diridollou
Agent comptable
Adopt  par le conseil d'administration du 26.03.2015

SOMMAIRE

■ **UNIVERSITE (HORS SAIC)**

Cadre 1 : Balance définitive	1
Cadre 2 : Développement des dépenses budgétaires	
Services centraux	27
UFR Droit	31
UFR Lettres	34
IUT	37
UFR Sciences Médicales	40
UFR Sc. Pharmaceutiques et Ingénierie de la Santé	43
SUMPPS	46
SCDU	49
SUIO - IP.....	52
RECHERCHE.....	54
SUAPS	57
DFC	59
ITBS	62
ISTIA	65
UFR Sciences	68
934 PROJETS TRANSVER	71
Cadre 3 : Développement des recettes budgétaires	
Services centraux	74
UFR Droit.....	76
UFR Lettres	78
IUT	79
UFR Sciences Médicales	80
UFR Sc. Pharmaceutiques et Ingénierie de la Santé	82
SUMPPS	83
SCDU	84
SUIO - IP.....	85
RECHERCHE.....	86
SUAPS	88
DFC	89
ITBS	90
ISTIA	91
UFR Sciences	92
934 PROJETS TRANSVER	93
Cadre 4 : Exécution du budget	
Etablissement	95
Résultat de l'Université (hors SAIC)	100
Bilan de l'Université (hors SAIC)	102

■ **SAIC**

<i>Cadre 1 : Balance définitive</i>	104
<i>Cadre 2 : Développement des dépenses budgétaires</i>	118
<i>Cadre 3 : Développement des recettes budgétaires</i>	123
<i>Cadre 4 : Exécution du budget</i>	126
<i>Résultat du SAIC</i>	131
<i>Bilan du SAIC</i>	133

■ **UNIVERSITE**

<i>Cadre 1 : Balance définitive</i>	135
<i>Cadre 2 : Développement des dépenses budgétaires</i>	161
<i>Cadre 3 : Développement des recettes budgétaires</i>	168
<i>Cadre 4 : Exécution du budget</i>	172
<i>Résultat de l'Université</i>	177
<i>Bilan de l'Université</i>	179
<i>Cadre 6 : valeurs inactives</i>	181

Compte financier de l'exercice 2014

UNIVERSITE (HORS SAIC)

CADRE 1 : BALANCE DEFINITIVE

CADRE 1 : BALANCE DEFINITIVE

EXERCICE 2014

Etablissement université		CADRE 1 : BALANCE DEFINITIVE					Date	24.02.2015	
Année 2014							Heure	11:16:48	
Période 01 à 16							Page	5	
Numéros et libellés des bilans	Débits Bilan d'entrée	Débits Opérations de l'exercice	Débits Total	Crédits Bilan d'entrée	Crédits Opérations de l'exercice	Crédits Total	Soldes Montant débit	Soldes Montant crédit	
com									
13915000-Subv équip inscrite cpt résultat autres coll P EP	0,00	0,00	0,00	0,00	0,00	0,00	0,00	0,00	
13916000-Subvention équipement inscrite au cpt résultat UE	0,00	0,00	0,00	0,00	0,00	0,00	0,00	0,00	
13917100-Subv équip inscrite cpt résultat ANR invest avenir	0,00	0,00	0,00	0,00	0,00	0,00	0,00	0,00	
13918000-Subv d'équipement inscrite cpt résultat autres	0,00	0,00	0,00	0,00	0,00	0,00	0,00	0,00	
Sous total sur 13	25 698 321,62	7 596 838,00	33 295 159,62	38 409 754,86	5 968 334,03	44 378 088,89	27 466 013,46	38 548 942,73	
15110000-Provisions pour litiges	0,00	32 959,00	32 959,00	35 959,00	78 453,01	114 412,01	0,00	81 453,01	
15180000-Autres provisions risques	0,00	135 511,77	135 511,77	135 511,77	38 470,97	173 982,74	0,00	38 470,97	
15820000-Provisions pour CET	0,00	287 770,21	287 770,21	0,00	575 540,42	575 540,42	0,00	287 770,21	
15830000-Provisions pour CET charges sociales et fiscales	0,00	203 021,89	203 021,89	0,00	406 043,77	406 043,77	0,00	203 021,88	
Sous total sur 15	0,00	659 262,87	659 262,87	171 470,77	1 098 508,17	1 269 978,94	0,00	610 716,07	
16780000-Autres emprunt et dettes assortis de cond partic	0,00	0,00	0,00	0,00	0,00	0,00	0,00	0,00	
Sous total sur 16	0,00	0,00	0,00	0,00	0,00	0,00	0,00	0,00	
18100000-Comptes de liaison	0,00	154 512,32	154 512,32	0,00	154 512,32	154 512,32	0,00	0,00	
18510000-Opération de trésorerie SAIC	3 159 171,64	2 572 960,60	5 732 132,24	0,00	2 177 877,96	2 177 877,96	3 554 254,28	0,00	
18560000-Opération de trésorerie Autres	0,00	0,00	0,00	0,00	0,00	0,00	0,00	0,00	
18600000-Biens prestations de services échangés (charges)	0,00	78 951,41	78 951,41	0,00	78 951,41	78 951,41	0,00	0,00	
18700000-Biens prestations de services échangés (produits)	0,00	76 975,69	76 975,69	0,00	76 975,69	76 975,69	0,00	0,00	
Sous total sur 18	3 159 171,64	2 883 400,02	6 042 571,66	0,00	2 488 317,38	2 488 317,38	3 554 254,28	0,00	

Etablissement université		CADRE 1 : BALANCE DEFINITIVE					Date	24.02.2015	
Année 2014							Heure	11:16:48	
Période 01 à 16		Page 7							
Numéros et libellés des bilans	Débits Bilan d'entrée	Débits Opérations de l'exercice	Débits Total	Crédits Bilan d'entrée	Crédits Opérations de l'exercice	Crédits Total	Soldes Montant débit	Soldes Montant crédit	
21558000-Autres outillages	42 356,14	0,00	42 356,14	0,00	0,00	0,00	42 356,14	0,00	
21567000-Matériel d'enseignement acquis	1 476 040,56	0,00	1 476 040,56	0,00	36 594,22	36 594,22	1 439 446,34	0,00	
21568000-Autres matériels d'enseignement	77 542,86	0,00	77 542,86	0,00	0,00	0,00	77 542,86	0,00	
21577000-Agencents aménagnts mat outillage acquis	1 007 768,48	0,00	1 007 768,48	0,00	0,00	0,00	1 007 768,48	0,00	
21578000-Autres Agencents aménagnts mat outillage	82 141,83	0,00	82 141,83	0,00	0,00	0,00	82 141,83	0,00	
21617000-Collections documentation acquises	7 513,52	0,00	7 513,52	0,00	0,00	0,00	7 513,52	0,00	
21618000-Collections documentation Autres	3 095,26	0,00	3 095,26	0,00	0,00	0,00	3 095,26	0,00	
21647000-Collections litt scient artist acquis	124 005,68	0,00	124 005,68	0,00	0,00	0,00	124 005,68	0,00	
21817000-Inst grales, agencents, aménagnts divers acquis	1 001 491,81	0,00	1 001 491,81	0,00	834,96	834,96	1 000 656,85	0,00	
21818000-Inst grales, agencents, aménagnts autres	301 655,64	0,00	301 655,64	0,00	1 883,94	1 883,94	299 771,70	0,00	
21827000-Matériel de transport acquis	529 583,66	34 108,74	563 692,40	0,00	21 079,16	21 079,16	542 613,24	0,00	
21837000-Matériel de bureau acquis	428 977,59	74 064,00	503 041,59	0,00	74 707,40	74 707,40	428 334,19	0,00	
21838000-Autre matériel de bureau	34 072,88	0,00	34 072,88	0,00	0,00	0,00	34 072,88	0,00	
21847000-Mobilier acquis	1 060 354,24	526 174,61	1 586 528,85	0,00	362 770,95	362 770,95	1 223 757,90	0,00	
21848000-Autre mobilier	58 950,03	0,00	58 950,03	0,00	0,00	0,00	58 950,03	0,00	
21876000-Matériel informatique affecté ou remis en dotation	0,00	0,00	0,00	0,00	0,00	0,00	0,00	0,00	
21877000-Matériel informatique	10 463 365,12	4 200 888,27	14 664 253,39	0,00	3 646 495,65	3 646 495,65	11 017 757,74	0,00	

Etablissement université		CADRE 1 : BALANCE DEFINITIVE					Date	24.02.2015	
Année 2014							Heure	11:16:48	
Période 01 à 16							Page	8	
Numéros et libellés des bilans	Débits Bilan d'entrée	Débits Opérations de l'exercice	Débits Total	Crédits Bilan d'entrée	Crédits Opérations de l'exercice	Crédits Total	Soldes Montant débit	Soldes Montant crédit	
acquis									
21878000-Autre matériel informatique	1 372 294,97	0,00	1 372 294,97	0,00	26 107,44	26 107,44	1 346 187,53	0,00	
21887000-Matériels divers acquis	8 657 330,42	1 477 627,97	10 134 958,39	0,00	1 160 085,99	1 160 085,99	8 974 872,40	0,00	
21888000-Autres matériels divers	466 595,32	0,00	466 595,32	0,00	6 042,34	6 042,34	460 552,98	0,00	
Sous total sur 21	164 922 825,13	14 596 125,08	179 518 950,21	0,00	10 597 360,60	10 597 360,60	168 921 589,61	0,00	
23130000-Immobilisation en cours Constructions	0,00	4 676 402,35	4 676 402,35	0,00	3 952 572,44	3 952 572,44	723 829,91	0,00	
23180000-Immo en cours Autres immobilisations corporelles	1 316 307,62	1 461 117,42	2 777 425,04	0,00	2 432 511,03	2 432 511,03	344 914,01	0,00	
23251000-Immobilisation en cours Logiciels sous traités	0,00	0,00	0,00	0,00	0,00	0,00	0,00	0,00	
23815000-Avances versées sur cdes Instal tech mat outillage	0,00	0,00	0,00	0,00	0,00	0,00	0,00	0,00	
Sous total sur 23	1 316 307,62	6 137 519,77	7 453 827,39	0,00	6 385 083,47	6 385 083,47	1 068 743,92	0,00	
27110000-Actions	203,91	0,00	203,91	0,00	0,00	0,00	203,91	0,00	
27510000-Dépôts	100,00	2 677,48	2 777,48	0,00	2 327,48	2 327,48	450,00	0,00	
27550000-Cautions	363,80	2 005,00	2 368,80	0,00	805,00	805,00	1 563,80	0,00	
Sous total sur 27	667,71	4 682,48	5 350,19	0,00	3 132,48	3 132,48	2 217,71	0,00	
28053100-Amortissement logiciels acquis ou sous traités	0,00	1 266,00	1 266,00	1 478 590,52	88 666,13	1 567 256,65	0,00	1 565 990,65	
28053200-Amortissement logiciels créés	0,00	0,00	0,00	40 947,53	5 612,75	46 560,28	0,00	46 560,28	
28058000-Amortissements autres concess°, brevets, licences#	0,00	0,00	0,00	24 236,54	4 025,52	28 262,06	0,00	28 262,06	
28131600-Amt Bâtiments affectés ou remis en dotation	0,00	0,00	0,00	31 498 595,70	3 254 756,04	34 753 351,74	0,00	34 753 351,74	
28131700-Amortissement	0,00	0,00	0,00	614 806,25	72 965,97	687 772,22	0,00	687 772,22	

Etablissement université		CADRE 1 : BALANCE DEFINITIVE					Date	24.02.2015	
Année 2014							Heure	11:16:48	
Période 01 à 16				Page	9				
Numéros et libellés des bilans	Débits Bilan d'entrée	Débits Opérations de l'exercice	Débits Total	Crédits Bilan d'entrée	Crédits Opérations de l'exercice	Crédits Total	Soldes Montant débit	Soldes Montant crédit	
Bâtiments acquis									
28131800-Amortissement Autres bâtiments	0,00	0,00	0,00	723 119,69	139 612,24	862 731,93	0,00	862 731,93	
28135600-Amortissement Inst grales agencnts améngts aff dot	0,00	0,00	0,00	439 394,25	53 330,18	492 724,43	0,00	492 724,43	
28135700-Amortissement Inst grales agencnts améngts acquis	0,00	0,00	0,00	15 915,43	55 104,03	71 019,46	0,00	71 019,46	
28135800-Amortissement Inst grales agencnts améngts autres	0,00	0,00	0,00	397 919,17	177 449,81	575 368,98	0,00	575 368,98	
28151700-Amortissement Installations tech complexes acquises	0,00	0,00	0,00	49 928,89	45 254,49	95 183,38	0,00	95 183,38	
28153700-Amortissement Matériel scientifique acquis	0,00	136 091,92	136 091,92	15 432 631,89	2 149 563,98	17 582 195,87	0,00	17 446 103,95	
28153800-Amortissement Autres matériels scientifiques	0,00	2 202,18	2 202,18	96 246,66	1 377,48	97 624,14	0,00	95 421,96	
28155700-Amortissement Outillage acquis	0,00	558,54	558,54	37 485,34	6 926,83	44 412,17	0,00	43 853,63	
28155800-Amortissement Autres outillages	0,00	83,69	83,69	41 405,82	757,82	42 163,64	0,00	42 079,95	
28156700-Amortissement Matériel d'enseignement acquis	0,00	34 868,60	34 868,60	1 100 583,53	103 613,79	1 204 197,32	0,00	1 169 328,72	
28156800-Amortissement Autres matériels d'enseignement	0,00	149,81	149,81	76 515,28	1 171,70	77 686,98	0,00	77 537,17	
28157700-Amortiss Agencnts aménagnts mat outillage acquis	0,00	1 271,58	1 271,58	917 351,09	27 255,70	944 606,79	0,00	943 335,21	
28157800-Amortis Autres Agencnts aménagnts mat outillage	0,00	722,42	722,42	69 113,20	6 925,22	76 038,42	0,00	75 316,00	
28161000-Amortissement Collections de documentation	0,00	0,00	0,00	5 320,35	751,34	6 071,69	0,00	6 071,69	
28181700-Amt Inst grales	0,00	3 578,04	3 578,04	908 162,80	33 906,20	942 069,00	0,00	938 490,96	

Etablissement université		CADRE 1 : BALANCE DEFINITIVE					Date	24.02.2015	
Année 2014							Heure	11:16:48	
Période 01 à 16				Page	10				
Numéros et libellés des bilans	Débits Bilan d'entrée	Débits Opérations de l'exercice	Débits Total	Crédits Bilan d'entrée	Crédits Opérations de l'exercice	Crédits Total	Soldes Montant débit	Soldes Montant crédit	
agencents aménagts div acquis									
28181800-Amt Inst grales, agencents, aménagts autres	0,00	2 564,87	2 564,87	283 801,18	8 500,97	292 302,15	0,00	289 737,28	
28182700-Amt Matériel de transport acquis	0,00	0,00	0,00	441 873,32	47 289,05	489 162,37	0,00	489 162,37	
28183700-Amortissement Matériel de bureau acquis	0,00	23 147,34	23 147,34	408 998,92	9 280,08	418 279,00	0,00	395 131,66	
28183800-Amortissement Autre matériel de bureau	0,00	60,59	60,59	32 480,58	697,86	33 178,44	0,00	33 117,85	
28184700-Amortissement Mobilier acquis	0,00	2 053,25	2 053,25	676 476,12	70 760,32	747 236,44	0,00	745 183,19	
28184800-Amortissement Autre mobilier	0,00	0,00	0,00	58 950,03	0,00	58 950,03	0,00	58 950,03	
28187700-Amortissement Matériel informatique acquis	0,00	640 051,23	640 051,23	8 491 864,12	787 990,12	9 279 854,24	0,00	8 639 803,01	
28187800-Amortissement Autre matériel informatique	0,00	26 174,83	26 174,83	1 077 401,22	126 661,87	1 204 063,09	0,00	1 177 888,26	
28188700-Amortissement Matériels divers acquis	0,00	115 394,73	115 394,73	6 767 117,29	432 722,98	7 199 840,27	0,00	7 084 445,54	
28188800-Amortissement Autres matériels divers	0,00	6 799,90	6 799,90	458 092,70	5 496,17	463 588,87	0,00	456 788,97	
28431600-Amt neut Bâtiments affectés ou remis en dotation	0,00	0,00	0,00	0,00	0,00	0,00	0,00	0,00	
28435600-Amt neut Inst grales, agencents, aménagts aff dot	0,00	0,00	0,00	0,00	0,00	0,00	0,00	0,00	
Sous total sur 28	0,00	997 039,52	997 039,52	72 665 325,41	7 718 426,64	80 383 752,05	0,00	79 386 712,53	
40110000-Fournisseurs	0,00	18 520 080,86	18 520 080,86	878 313,42	18 747 945,81	19 626 259,23	0,00	1 106 178,37	
40410000-Fournisseurs achats d'immobilisations	0,00	5 878 850,73	5 878 850,73	287 967,16	6 328 416,41	6 616 383,57	0,00	737 532,84	
40470000-Fournisseurs immo Retenues garantie et	0,00	17 277,69	17 277,69	17 062,89	6 170,71	23 233,60	0,00	5 955,91	

Etablissement université		CADRE 1 : BALANCE DEFINITIVE					Date	24.02.2015	
Année 2014							Heure	11:16:48	
Période 01 à 16				Page	11				
Numéros et libellés des bilans	Débits Bilan d'entrée	Débits Opérations de l'exercice	Débits Total	Crédits Bilan d'entrée	Crédits Opérations de l'exercice	Crédits Total	Soldes Montant débit	Soldes Montant crédit	
oppositions									
40810000-Fournisseurs Achats biens ou prestations services	0,00	32 907 752,81	32 907 752,81	435 101,82	33 217 424,93	33 652 526,75	0,00	744 773,94	
40840000-Fournisseurs Achats d'immobilisations	0,00	11 596 000,96	11 596 000,96	104 339,32	11 615 702,79	11 720 042,11	0,00	124 041,15	
40911000-Avances versées sur commandes	20 583,43	139 793,98	160 377,41	0,00	80 401,08	80 401,08	79 976,33	0,00	
Sous total sur 40	20 583,43	69 059 757,03	69 080 340,46	1 722 784,61	69 996 061,73	71 718 846,34	79 976,33	2 718 482,21	
41110000-Clients	1 474 477,00	4 820 787,40	6 295 264,40	0,00	5 102 013,03	5 102 013,03	1 193 251,37	0,00	
41200000-Étudiants	3 439,00	2 174,00	5 613,00	0,00	5 613,00	5 613,00	0,00	0,00	
41600000-Clients douteux ou litigieux	9 743,92	12 515,32	22 259,24	0,00	8 504,15	8 504,15	13 755,09	0,00	
41800000-Clients et usagers Produits non encore facturés	308 602,99	451 565,92	760 168,91	0,00	311 978,32	311 978,32	448 190,59	0,00	
41920000-Étudiants avances et acomptes reçus	0,00	2 100,00	2 100,00	900,00	1 200,00	2 100,00	0,00	0,00	
Sous total sur 41	1 796 262,91	5 289 142,64	7 085 405,55	900,00	5 429 308,50	5 430 208,50	1 655 197,05	0,00	
42100000-Personnel Rémunérations dues	0,00	110 105 950,45	110 105 950,45	0,00	110 105 950,45	110 105 950,45	0,00	0,00	
42500000-Personnel Avances et acomptes	0,00	0,00	0,00	0,00	0,00	0,00	0,00	0,00	
42820000-Dettes provisionnées pour congés payés	0,00	2 159 220,33	2 159 220,33	1 256 673,36	1 282 649,06	2 539 322,42	0,00	380 102,09	
42860000-Autres charges à payer	0,00	2 904 759,73	2 904 759,73	1 648 086,37	2 768 796,99	4 416 883,36	0,00	1 512 123,63	
Sous total sur 42	0,00	115 169 930,51	115 169 930,51	2 904 759,73	114 157 396,50	117 062 156,23	0,00	1 892 225,72	
43820000-Charges sociales sur congés à payer	0,00	1 526 673,93	1 526 673,93	889 038,37	905 797,61	1 794 835,98	0,00	268 162,05	
43860000-Autres charges à payer	0,00	2 213 500,70	2 213 500,70	1 200 572,01	2 249 653,78	3 450 225,79	0,00	1 236 725,09	
Sous total sur 43	0,00	3 740 174,63	3 740 174,63	2 089 610,38	3 155 451,39	5 245 061,77	0,00	1 504 887,14	
44110000-Subventions d'investissement	4 020 435,75	3 219 107,18	7 239 542,93	0,00	5 025 059,35	5 025 059,35	2 214 483,58	0,00	

Etablissement université		CADRE 1 : BALANCE DEFINITIVE					Date	24.02.2015	
Année 2014							Heure	11:16:48	
Période 01 à 16							Page	12	
Numéros et libellés des bilans	Débits Bilan d'entrée	Débits Opérations de l'exercice	Débits Total	Crédits Bilan d'entrée	Crédits Opérations de l'exercice	Crédits Total	Soldes Montant débit	Soldes Montant crédit	
44170000-Subventions d'exploitation	3 750 202,88	296 264 997,34	300 015 200,22	0,00	296 328 137,03	296 328 137,03	3 687 063,19	0,00	
44520000-TVA due intra communautaire	0,00	95 515,88	95 515,88	0,00	95 515,88	95 515,88	0,00	0,00	
44550000-TVA à décaisser	0,00	154 794,21	154 794,21	0,00	154 794,21	154 794,21	0,00	0,00	
44562100-TVA sur immobilisations France	0,00	28 477,22	28 477,22	0,00	28 477,22	28 477,22	0,00	0,00	
44562200-TVA sur immobilisations intra communautaire	0,00	90,20	90,20	0,00	90,20	90,20	0,00	0,00	
44566100-Tva deductible sur biens et services france	0,00	225 308,63	225 308,63	0,00	225 308,63	225 308,63	0,00	0,00	
44566200-TVA autres biens et services intra communautaire	0,00	3 292,40	3 292,40	0,00	3 292,40	3 292,40	0,00	0,00	
44570000-TVA collectée par l'établissement	0,00	393,98	393,98	0,00	393,98	393,98	0,00	0,00	
44583000-TVA à régulariser Remboursement de TVA demandé	29 390,00	119 778,93	149 168,93	0,00	146 079,93	146 079,93	3 089,00	0,00	
Sous total sur 44	7 800 028,63	300 111 755,97	307 911 784,60	0,00	302 007 148,83	302 007 148,83	5 904 635,77	0,00	
46320000-Ordres de recettes à recouvrer Hors exploitation	0,00	255 348,43	255 348,43	0,00	255 348,43	255 348,43	0,00	0,00	
46630000-Virements à réimputer	0,00	30 975,74	30 975,74	13 202,54	20 651,20	33 853,74	0,00	2 878,00	
46640000-Excédents de versement à rembourser	0,00	24 326,90	24 326,90	2 354,10	46 492,43	48 846,53	0,00	24 519,63	
46710000-Autres comptes créditeurs	0,00	2 966 351,08	2 966 351,08	20 454,00	2 994 751,08	3 015 205,08	0,00	48 854,00	
46740000-Taxe d'apprentissage	0,00	1 440 234,57	1 440 234,57	0,00	1 440 234,57	1 440 234,57	0,00	0,00	
Sous total sur 46	0,00	4 717 236,72	4 717 236,72	36 010,64	4 757 477,71	4 793 488,35	0,00	76 251,63	
47132000-Droits de scolarité et redevances au comptant	0,00	476 723,60	476 723,60	0,00	476 723,60	476 723,60	0,00	0,00	
47138000-Arecettes perçues	0,00	7 420 413,75	7 420 413,75	0,00	7 420 413,75	7 420 413,75	0,00	0,00	

Etablissement université		CADRE 1 : BALANCE DEFINITIVE					Date	24.02.2015	
Année 2014							Heure	11:16:48	
Période 01 à 16				Page	13				
Numéros et libellés des bilans	Débits Bilan d'entrée	Débits Opérations de l'exercice	Débits Total	Crédits Bilan d'entrée	Crédits Opérations de l'exercice	Crédits Total	Soldes Montant débit	Soldes Montant crédit	
avant émission des titres autres									
47150000-Recettes des régisseurs à vérifier	0,00	3 823 715,34	3 823 715,34	0,00	3 823 715,34	3 823 715,34	0,00	0,00	
47180000-Autres recettes à classer	0,00	217 919 013,78	217 919 013,78	47 738,87	217 881 803,32	217 929 542,19	0,00	10 528,41	
47210000-Dépenses payées avant ordonnancement	2 738,25	114 058 674,19	114 061 412,44	0,00	114 059 274,69	114 059 274,69	2 137,75	0,00	
47250000-Dépenses des régisseurs à vérifier	0,00	17 881,97	17 881,97	0,00	17 881,97	17 881,97	0,00	0,00	
47280000-Autres dépenses à régulariser	0,00	80 895,61	80 895,61	0,00	80 895,61	80 895,61	0,00	0,00	
47311000-Sécurité sociale étudiante	0,00	1 386 660,20	1 386 660,20	27 882,00	1 362 399,20	1 390 281,20	0,00	3 621,00	
47318000-Autres recettes à transférer	0,00	54 539,96	54 539,96	610,00	54 140,96	54 750,96	0,00	211,00	
47610000-Diminution des créances	0,00	20,98	20,98	0,00	20,98	20,98	0,00	0,00	
47710000-Augmentation des créances	0,00	21,15	21,15	0,00	21,15	21,15	0,00	0,00	
Sous total sur 47	2 738,25	345 238 560,53	345 241 298,78	76 230,87	345 177 290,57	345 253 521,44	2 137,75	14 360,41	
48610000-Charges constatées d'avance Exploitation	240 301,83	147 852,39	388 154,22	0,00	240 301,83	240 301,83	147 852,39	0,00	
48710000-Produits constatés d'avance Exploitation	0,00	7 354 112,03	7 354 112,03	7 099 103,11	8 184 368,13	15 283 471,24	0,00	7 929 359,21	
Sous total sur 48	240 301,83	7 501 964,42	7 742 266,25	7 099 103,11	8 424 669,96	15 523 773,07	147 852,39	7 929 359,21	
49110000-Dépréciations Clients divers	0,00	96 240,92	96 240,92	133 874,92	41 540,25	175 415,17	0,00	79 174,25	
Sous total sur 49	0,00	96 240,92	96 240,92	133 874,92	41 540,25	175 415,17	0,00	79 174,25	
51120000-Chèques bancaires à encaisser	137 356,75	5 388 528,08	5 525 884,83	0,00	5 505 761,16	5 505 761,16	20 123,67	0,00	

Etablissement université		CADRE 1 : BALANCE DEFINITIVE					Date	24.02.2015	
Année 2014							Heure	11:16:48	
Période 01 à 16							Page	14	
Numéros et libellés des bilans	Débits Bilan d'entrée	Débits Opérations de l'exercice	Débits Total	Crédits Bilan d'entrée	Crédits Opérations de l'exercice	Crédits Total	Soldes Montant débit	Soldes Montant crédit	
51170000-Chèques impayés	3 545,87	16 841,49	20 387,36	0,00	17 123,65	17 123,65	3 263,71	0,00	
51510000-Compte au Trésor	17 289 714,58	140 996 589,67	158 286 304,25	0,00	136 033 962,90	136 033 962,90	22 252 341,35	0,00	
51590000-Chèques à payer	0,00	24 112 249,88	24 112 249,88	70,00	24 112 179,88	24 112 249,88	0,00	0,00	
Sous total sur 51	17 430 617,20	170 514 209,12	187 944 826,32	70,00	165 669 027,59	165 669 097,59	22 275 728,73	0,00	
53100000-Caisse	352,39	296 832,87	297 185,26	0,00	297 013,15	297 013,15	172,11	0,00	
Sous total sur 53	352,39	296 832,87	297 185,26	0,00	297 013,15	297 013,15	172,11	0,00	
54300000-Régies d'avances	0,00	15 742,15	15 742,15	0,00	15 742,15	15 742,15	0,00	0,00	
54500000-Régies de recettes	140,00	6 518,62	6 658,62	0,00	6 618,62	6 618,62	40,00	0,00	
54800000-Avances pour menues dépenses	0,00	5 638,19	5 638,19	0,00	5 638,19	5 638,19	0,00	0,00	
Sous total sur 54	140,00	27 898,96	28 038,96	0,00	27 998,96	27 998,96	40,00	0,00	
58500000-Virements internes de fonds	0,00	291 087,74	291 087,74	0,00	291 087,74	291 087,74	0,00	0,00	
Sous total sur 58	0,00	291 087,74	291 087,74	0,00	291 087,74	291 087,74	0,00	0,00	
60222000-Produits d'entretien Achats stockés	0,00	378,15	378,15	0,00	378,15	378,15	0,00	0,00	
60611000-Électricité	0,00	1 042 277,36	1 042 277,36	0,00	1 042 277,36	1 042 277,36	0,00	0,00	
60612000-Carburants et lubrifiants	0,00	47 967,15	47 967,15	0,00	47 967,15	47 967,15	0,00	0,00	
60613000-Gaz	0,00	492 156,77	492 156,77	0,00	492 156,77	492 156,77	0,00	0,00	
60617000-Eau	0,00	108 776,06	108 776,06	0,00	108 776,06	108 776,06	0,00	0,00	
60620000-Acquisition de papier	0,00	80 036,88	80 036,88	0,00	80 036,88	80 036,88	0,00	0,00	
60630000-Fournitures d'entretien et de petit équipement	0,00	1 079 717,93	1 079 717,93	0,00	1 079 717,93	1 079 717,93	0,00	0,00	
60640000-Fournitures administratives	0,00	315 854,74	315 854,74	0,00	315 854,74	315 854,74	0,00	0,00	
60650000-Linge, vêtements de travail	0,00	10 793,49	10 793,49	0,00	10 793,49	10 793,49	0,00	0,00	
60670000-Fournitures matériels	0,00	1 222 971,34	1 222 971,34	0,00	1 222 971,34	1 222 971,34	0,00	0,00	

Etablissement université		CADRE 1 : BALANCE DEFINITIVE					Date	24.02.2015	
Année 2014							Heure	11:16:48	
Période 01 à 16							Page	15	
Numéros et libellés des bilans	Débits Bilan d'entrée	Débits Opérations de l'exercice	Débits Total	Crédits Bilan d'entrée	Crédits Opérations de l'exercice	Crédits Total	Soldes Montant débit	Soldes Montant crédit	
d'enseignant et rech non immo									
60680000-Autres matières et fournitures non stockées	0,00	90 942,80	90 942,80	0,00	90 942,80	90 942,80	0,00	0,00	
60800000-Frais accessoires d'achat	0,00	590,57	590,57	0,00	590,57	590,57	0,00	0,00	
Sous total sur 60	0,00	4 492 463,24	4 492 463,24	0,00	4 492 463,24	4 492 463,24	0,00	0,00	
61320000-Locations immobilières	0,00	341 997,97	341 997,97	0,00	341 997,97	341 997,97	0,00	0,00	
61350000-Locations mobilières	0,00	446 011,41	446 011,41	0,00	446 011,41	446 011,41	0,00	0,00	
61400000-Charges locatives et de copropriété	0,00	84 923,39	84 923,39	0,00	84 923,39	84 923,39	0,00	0,00	
61520000-Entretien et réparation sur biens immobiliers	0,00	1 397 508,90	1 397 508,90	0,00	1 397 508,90	1 397 508,90	0,00	0,00	
61550000-Entretien et réparation sur biens mobiliers	0,00	593 321,86	593 321,86	0,00	593 321,86	593 321,86	0,00	0,00	
61560000-Entretien et réparation maintenance	0,00	724 550,97	724 550,97	0,00	724 550,97	724 550,97	0,00	0,00	
61610000-Primes d'assurance Multirisques	0,00	115 801,95	115 801,95	0,00	115 801,95	115 801,95	0,00	0,00	
61620000-Assurance obligatoire dommage construction	0,00	1 500,00	1 500,00	0,00	1 500,00	1 500,00	0,00	0,00	
61680000-Autres assurances	0,00	1 708,00	1 708,00	0,00	1 708,00	1 708,00	0,00	0,00	
61700000-Études et recherches	0,00	409 365,37	409 365,37	0,00	409 365,37	409 365,37	0,00	0,00	
61810000-Documentation générale	0,00	12 201,09	12 201,09	0,00	12 201,09	12 201,09	0,00	0,00	
61831100-Documentation tech et biblio abonnements Français	0,00	621 155,98	621 155,98	0,00	621 155,98	621 155,98	0,00	0,00	
61832100-Documentation tech et biblio ouvrages Français	0,00	408 121,20	408 121,20	0,00	408 121,20	408 121,20	0,00	0,00	
61833100-Documentation tech biblio ouvrages électr Français	0,00	14 658,48	14 658,48	0,00	14 658,48	14 658,48	0,00	0,00	
61840000-Reprographie	0,00	57 357,62	57 357,62	0,00	57 357,62	57 357,62	0,00	0,00	

Etablissement université		CADRE 1 : BALANCE DEFINITIVE					Date	24.02.2015	
Année 2014							Heure	11:16:48	
Période 01 à 16							Page	16	
Numéros et libellés des bilans	Débits Bilan d'entrée	Débits Opérations de l'exercice	Débits Total	Crédits Bilan d'entrée	Crédits Opérations de l'exercice	Crédits Total	Soldes Montant débit	Soldes Montant crédit	
61850000-Frais de colloques, séminaires, conférences	0,00	177 668,12	177 668,12	0,00	177 668,12	177 668,12	0,00	0,00	
Sous total sur 61	0,00	5 407 852,31	5 407 852,31	0,00	5 407 852,31	5 407 852,31	0,00	0,00	
62140000-Personnel détaché ou prêté	0,00	70 756,10	70 756,10	0,00	70 756,10	70 756,10	0,00	0,00	
62210000-Commissions et courtages sur achats	0,00	1 723,18	1 723,18	0,00	1 723,18	1 723,18	0,00	0,00	
62240000-Rémunérations des transitaires	0,00	118 907,00	118 907,00	0,00	118 907,00	118 907,00	0,00	0,00	
62260000-Honoraires	0,00	198 905,61	198 905,61	0,00	198 905,61	198 905,61	0,00	0,00	
62270000-Frais d'actes et de contentieux	0,00	2 918,66	2 918,66	0,00	2 918,66	2 918,66	0,00	0,00	
62280000-Rémun intermédiaires et honoraires divers	0,00	79 003,15	79 003,15	0,00	79 003,15	79 003,15	0,00	0,00	
62310000-Annonces et insertions	0,00	30 811,33	30 811,33	0,00	30 811,33	30 811,33	0,00	0,00	
62330000-Foires et expositions	0,00	93 200,68	93 200,68	0,00	93 200,68	93 200,68	0,00	0,00	
62370000-Publications	0,00	140 936,84	140 936,84	0,00	140 936,84	140 936,84	0,00	0,00	
62380000-Publicité publications rel publique divers	0,00	322 663,32	322 663,32	0,00	322 663,32	322 663,32	0,00	0,00	
62410000-Transports sur achats	0,00	23 229,71	23 229,71	0,00	23 229,71	23 229,71	0,00	0,00	
62480000-Transport de biens et de personnes Divers	0,00	15 595,75	15 595,75	0,00	15 595,75	15 595,75	0,00	0,00	
62510000-Voyages et déplacements	0,00	884 940,96	884 940,96	0,00	884 940,96	884 940,96	0,00	0,00	
62540000-Frais d'inscription aux colloques	0,00	129 499,42	129 499,42	0,00	129 499,42	129 499,42	0,00	0,00	
62550000-Frais de déménagement	0,00	20 758,10	20 758,10	0,00	20 758,10	20 758,10	0,00	0,00	
62561000-Missions Personnels de l'EPSCP	0,00	637 445,57	637 445,57	0,00	637 445,57	637 445,57	0,00	0,00	
62562000-Missions Étudiants	0,00	100 957,39	100 957,39	0,00	100 957,39	100 957,39	0,00	0,00	
62563000-Missions Personnalités	0,00	249 702,23	249 702,23	0,00	249 702,23	249 702,23	0,00	0,00	

Etablissement université		CADRE 1 : BALANCE DEFINITIVE					Date	24.02.2015	
Année 2014							Heure	11:16:48	
Période 01 à 16							Page	17	
Numéros et libellés des bilans	Débits Bilan d'entrée	Débits Opérations de l'exercice	Débits Total	Crédits Bilan d'entrée	Crédits Opérations de l'exercice	Crédits Total	Soldes Montant débit	Soldes Montant crédit	
extérieures									
62570000-Réceptions	0,00	399 822,89	399 822,89	0,00	399 822,89	399 822,89	0,00	0,00	
62640000-Téléphone	0,00	118 235,68	118 235,68	0,00	118 235,68	118 235,68	0,00	0,00	
62650000-Affranchissements	0,00	189 479,05	189 479,05	0,00	189 479,05	189 479,05	0,00	0,00	
62670000-Liaisons informatiques spécialisées	0,00	99 414,98	99 414,98	0,00	99 414,98	99 414,98	0,00	0,00	
62780000-Autres frais et commissions	0,00	10 594,61	10 594,61	0,00	10 594,61	10 594,61	0,00	0,00	
62810000-Concours divers (cotisations...)	0,00	209 852,18	209 852,18	0,00	209 852,18	209 852,18	0,00	0,00	
62820000-Blanchissage	0,00	12 155,33	12 155,33	0,00	12 155,33	12 155,33	0,00	0,00	
62830000-Formation continue du personnel de l'établissement	0,00	237 166,28	237 166,28	0,00	237 166,28	237 166,28	0,00	0,00	
62860000-Contrats de nettoyage	0,00	1 232 048,83	1 232 048,83	0,00	1 232 048,83	1 232 048,83	0,00	0,00	
62885000-Facturation PAF effectuées par Trésor	0,00	41 599,04	41 599,04	0,00	41 599,04	41 599,04	0,00	0,00	
62888000-Autres prestations extérieures diverses Autres	0,00	667 438,87	667 438,87	0,00	667 438,87	667 438,87	0,00	0,00	
Sous total sur 62	0,00	6 339 762,74	6 339 762,74	0,00	6 339 762,74	6 339 762,74	0,00	0,00	
63310000-Versement de transport	0,00	1 158 164,13	1 158 164,13	0,00	1 158 164,13	1 158 164,13	0,00	0,00	
63320000-Cotisation FNAL (article L 8341 du code sécu)	0,00	285 724,12	285 724,12	0,00	285 724,12	285 724,12	0,00	0,00	
63330000-Contributions fonds inter FP personnels handicapés	0,00	288 331,96	288 331,96	0,00	288 331,96	288 331,96	0,00	0,00	
63780000-Taxes diverses	0,00	23 240,51	23 240,51	0,00	23 240,51	23 240,51	0,00	0,00	
Sous total sur 63	0,00	1 755 460,72	1 755 460,72	0,00	1 755 460,72	1 755 460,72	0,00	0,00	
64111100-Rémun principales des fonctionnaires contractuels	0,00	54 450 355,06	54 450 355,06	0,00	54 450 355,06	54 450 355,06	0,00	0,00	
64111200-Indemnité mensuelle forfaitaire (congé formation)	0,00	59 148,57	59 148,57	0,00	59 148,57	59 148,57	0,00	0,00	
64112100-Rémunérations	0,00	6 204 480,11	6 204 480,11	0,00	6 204 480,11	6 204 480,11	0,00	0,00	

Etablissement université		CADRE 1 : BALANCE DEFINITIVE					Date	24.02.2015	
Année 2014							Heure	11:16:48	
Période 01 à 16							Page	18	
Numéros et libellés des bilans	Débits Bilan d'entrée	Débits Opérations de l'exercice	Débits Total	Crédits Bilan d'entrée	Crédits Opérations de l'exercice	Crédits Total	Soldes Montant débit	Soldes Montant crédit	
accessoires indexées									
64112200-Rémunérations accessoires non indexées	0,00	355 851,00	355 851,00	0,00	355 851,00	355 851,00	0,00	0,00	
64120000-Congés payés	0,00	1 481 022,42	1 481 022,42	0,00	1 481 022,42	1 481 022,42	0,00	0,00	
64131000-Primes et gratifications indexées	0,00	2 935 889,05	2 935 889,05	0,00	2 935 889,05	2 935 889,05	0,00	0,00	
64132000-Primes et gratifications non indexées	0,00	870 091,86	870 091,86	0,00	870 091,86	870 091,86	0,00	0,00	
64142100-Indemnités liées à la résidence indexées	0,00	3 022,57	3 022,57	0,00	3 022,57	3 022,57	0,00	0,00	
64144000-Indemnités de jurys d'enseignement et de concours	0,00	23 023,43	23 023,43	0,00	23 023,43	23 023,43	0,00	0,00	
64146000-Indemn préavis licenciement alloc retour à emploi	0,00	3 410,00	3 410,00	0,00	3 410,00	3 410,00	0,00	0,00	
64148100-Indemnités indexées	0,00	217 235,57	217 235,57	0,00	217 235,57	217 235,57	0,00	0,00	
64148200-Indemnités non indexées	0,00	115 675,01	115 675,01	0,00	115 675,01	115 675,01	0,00	0,00	
64150000-Supplément familial	0,00	799 800,60	799 800,60	0,00	799 800,60	799 800,60	0,00	0,00	
64510000-Cotisations d'assurance maladie	0,00	8 099 008,48	8 099 008,48	0,00	8 099 008,48	8 099 008,48	0,00	0,00	
64531000-Cotisations patro régimes pensions civiles et mil	0,00	31 743 692,69	31 743 692,69	0,00	31 743 692,69	31 743 692,69	0,00	0,00	
64533000-Cotisations patronales au régime RAFP	0,00	282 596,50	282 596,50	0,00	282 596,50	282 596,50	0,00	0,00	
64534000-Cotisations assurance vieillesse agts non tit	0,00	1 380 983,49	1 380 983,49	0,00	1 380 983,49	1 380 983,49	0,00	0,00	
64535000-Cotisations IRCANTEC agents non titulaires	0,00	573 744,03	573 744,03	0,00	573 744,03	573 744,03	0,00	0,00	
64538000-Cotisations retraites Autres cotisations	0,00	377,75	377,75	0,00	377,75	377,75	0,00	0,00	

Etablissement université		CADRE 1 : BALANCE DEFINITIVE					Date	24.02.2015	
Année 2014							Heure	11:16:48	
Période 01 à 16		Page 19							
Numéros et libellés des bilans	Débits Bilan d'entrée	Débits Opérations de l'exercice	Débits Total	Crédits Bilan d'entrée	Crédits Opérations de l'exercice	Crédits Total	Soldes Montant débit	Soldes Montant crédit	
64541000-Cotisations patronales au régime assurance chômage	0,00	838 938,54	838 938,54	0,00	838 938,54	838 938,54	0,00	0,00	
64548000-Autres cotisations aux ASSEDIC	0,00	498,45	498,45	0,00	498,45	498,45	0,00	0,00	
64550000-Charges sociales sur congés à payer	0,00	959,16	959,16	0,00	959,16	959,16	0,00	0,00	
64581000-Cotisations d'allocations familiales	0,00	3 003 916,20	3 003 916,20	0,00	3 003 916,20	3 003 916,20	0,00	0,00	
64582000-Contribution solidarité autonomie	0,00	171 651,23	171 651,23	0,00	171 651,23	171 651,23	0,00	0,00	
64588000-Autres cotisations aux organismes sociaux	0,00	191,60	191,60	0,00	191,60	191,60	0,00	0,00	
64711000-Accidents travail maladie prof agts tit n tit perm	0,00	774,40	774,40	0,00	774,40	774,40	0,00	0,00	
64713000-Capital décès	0,00	49 774,88	49 774,88	0,00	49 774,88	49 774,88	0,00	0,00	
64714000-Congés de longue durée	0,00	69 182,67	69 182,67	0,00	69 182,67	69 182,67	0,00	0,00	
64715000-Remboursements forfaitaires de transports	0,00	78 714,50	78 714,50	0,00	78 714,50	78 714,50	0,00	0,00	
64718000-Autres prestations directes	0,00	7 736,56	7 736,56	0,00	7 736,56	7 736,56	0,00	0,00	
64740000-Oeuvres sociales	0,00	42 710,70	42 710,70	0,00	42 710,70	42 710,70	0,00	0,00	
64750000-Médecine du travail, pharmacie	0,00	1 612,88	1 612,88	0,00	1 612,88	1 612,88	0,00	0,00	
Sous total sur 64	0,00	113 866 069,96	113 866 069,96	0,00	113 866 069,96	113 866 069,96	0,00	0,00	
65110000-Redevances concessions brevets licences marques #	0,00	565 597,04	565 597,04	0,00	565 597,04	565 597,04	0,00	0,00	
65160000-Droits d'auteur et de reproduction	0,00	56 513,22	56 513,22	0,00	56 513,22	56 513,22	0,00	0,00	
65180000-Autres droits et valeurs similaires	0,00	656,40	656,40	0,00	656,40	656,40	0,00	0,00	

Etablissement université		CADRE 1 : BALANCE DEFINITIVE					Date	24.02.2015	
Année 2014							Heure	11:16:48	
Période 01 à 16							Page	20	
Numéros et libellés des bilans	Débits Bilan d'entrée	Débits Opérations de l'exercice	Débits Total	Crédits Bilan d'entrée	Crédits Opérations de l'exercice	Crédits Total	Soldes Montant débit	Soldes Montant crédit	
65710000-Bourses	0,00	497 017,80	497 017,80	0,00	497 017,80	497 017,80	0,00	0,00	
65750000-Subventions reçues et réparties par l'EPSCP	0,00	805 426,12	805 426,12	0,00	805 426,12	805 426,12	0,00	0,00	
65760000-Subventions diverses (dont subv versées fondation)	0,00	593 780,29	593 780,29	0,00	593 780,29	593 780,29	0,00	0,00	
65780000-Autres charges spécifiques	0,00	383 795,86	383 795,86	0,00	383 795,86	383 795,86	0,00	0,00	
65830000-Charges gestion cour anul ordres recettes ex ant	0,00	145 382,74	145 382,74	0,00	145 382,74	145 382,74	0,00	0,00	
65880000-Autres charges diverses de gestion courante	0,00	812 139,73	812 139,73	0,00	812 139,73	812 139,73	0,00	0,00	
Sous total sur 65	0,00	3 860 309,20	3 860 309,20	0,00	3 860 309,20	3 860 309,20	0,00	0,00	
66600000-Pertes de change	0,00	844,23	844,23	0,00	844,23	844,23	0,00	0,00	
Sous total sur 66	0,00	844,23	844,23	0,00	844,23	844,23	0,00	0,00	
67110000-Pénalités sur contrats et conventions	0,00	153,94	153,94	0,00	153,94	153,94	0,00	0,00	
67120000-Pénalités, amendes fiscales et pénales	0,00	357,00	357,00	0,00	357,00	357,00	0,00	0,00	
67188000-Autres charges exceptionnelles diverses	0,00	9 851,36	9 851,36	0,00	9 851,36	9 851,36	0,00	0,00	
67520000-Valeur comp éléments actif cédés Immo corpo	0,00	4 086,49	4 086,49	0,00	4 086,49	4 086,49	0,00	0,00	
67800000-Autres charges exceptionnelles	0,00	40,00	40,00	0,00	40,00	40,00	0,00	0,00	
Sous total sur 67	0,00	14 488,79	14 488,79	0,00	14 488,79	14 488,79	0,00	0,00	
68111500-Dotations aux amortissements Concessions brevets#	0,00	98 304,40	98 304,40	0,00	98 304,40	98 304,40	0,00	0,00	
68112316-Amortissements Bâtiments affectés remis dotation	0,00	3 254 756,04	3 254 756,04	0,00	3 254 756,04	3 254 756,04	0,00	0,00	

Etablissement université		CADRE 1 : BALANCE DEFINITIVE					Date	24.02.2015	
Année 2014							Heure	11:16:48	
Période 01 à 16				Page	21				
Numéros et libellés des bilans	Débits Bilan d'entrée	Débits Opérations de l'exercice	Débits Total	Crédits Bilan d'entrée	Crédits Opérations de l'exercice	Crédits Total	Soldes Montant débit	Soldes Montant crédit	
68112317-Amortissements Bâtiments acquis	0,00	72 965,97	72 965,97	0,00	72 965,97	72 965,97	0,00	0,00	
68112318-Amortissements Autres bâtiments	0,00	139 612,24	139 612,24	0,00	139 612,24	139 612,24	0,00	0,00	
68112356-Amort Inst grales agencents aménagts cstr aff dot	0,00	53 330,18	53 330,18	0,00	53 330,18	53 330,18	0,00	0,00	
68112357-Amts Inst grales agencents aménagts constr acquis	0,00	55 104,03	55 104,03	0,00	55 104,03	55 104,03	0,00	0,00	
68112358-Amts Inst grales agencents aménagts constr autres	0,00	177 449,81	177 449,81	0,00	177 449,81	177 449,81	0,00	0,00	
68112517-Amt Installations techniques complexes acquises	0,00	45 254,49	45 254,49	0,00	45 254,49	45 254,49	0,00	0,00	
68112537-Amortissements Matériel scientifique acquis	0,00	2 149 563,98	2 149 563,98	0,00	2 149 563,98	2 149 563,98	0,00	0,00	
68112538-Amortissements Autre matériel scientifique	0,00	1 377,48	1 377,48	0,00	1 377,48	1 377,48	0,00	0,00	
68112557-Amortissements Outillage acquis	0,00	6 926,83	6 926,83	0,00	6 926,83	6 926,83	0,00	0,00	
68112558-Amortissements Autres outillages	0,00	757,82	757,82	0,00	757,82	757,82	0,00	0,00	
68112567-Amortissements Matériel d'enseignt acquis	0,00	103 613,79	103 613,79	0,00	103 613,79	103 613,79	0,00	0,00	
68112568-Amortissements Autre matériel d'enseignt	0,00	1 171,70	1 171,70	0,00	1 171,70	1 171,70	0,00	0,00	
68112577-Amt Agencents aménagnts mat outillage acquis	0,00	27 255,70	27 255,70	0,00	27 255,70	27 255,70	0,00	0,00	
68112578-Amt Autres Agencents aménagnts mat outillage	0,00	6 925,22	6 925,22	0,00	6 925,22	6 925,22	0,00	0,00	
68112617-Amortissements Collections documentation	0,00	751,34	751,34	0,00	751,34	751,34	0,00	0,00	

Etablissement université		CADRE 1 : BALANCE DEFINITIVE					Date	24.02.2015	
Année 2014							Heure	11:16:48	
Période 01 à 16							Page	22	
Numéros et libellés des bilans	Débits Bilan d'entrée	Débits Opérations de l'exercice	Débits Total	Crédits Bilan d'entrée	Crédits Opérations de l'exercice	Crédits Total	Soldes Montant débit	Soldes Montant crédit	
acquises									
68112817-Amt neut Inst grales agencents aménagts div acquis	0,00	33 906,20	33 906,20	0,00	33 906,20	33 906,20	0,00	0,00	
68112818-Amt neut Inst grales, agencents, aménagts autres	0,00	8 500,97	8 500,97	0,00	8 500,97	8 500,97	0,00	0,00	
68112827-Amt neut Matériel de transport acquis	0,00	47 289,05	47 289,05	0,00	47 289,05	47 289,05	0,00	0,00	
68112837-Amt neut Matériel de bureau acquis	0,00	9 280,08	9 280,08	0,00	9 280,08	9 280,08	0,00	0,00	
68112838-Amt neut Autre matériel de bureau	0,00	697,86	697,86	0,00	697,86	697,86	0,00	0,00	
68112847-Amt neut Mobilier acquis	0,00	70 760,32	70 760,32	0,00	70 760,32	70 760,32	0,00	0,00	
68112877-Amt neut Matériel informatique acquis	0,00	787 990,12	787 990,12	0,00	787 990,12	787 990,12	0,00	0,00	
68112878-Amt neut Autre matériel informatique	0,00	126 661,87	126 661,87	0,00	126 661,87	126 661,87	0,00	0,00	
68112887-Amt neut Matériels divers acquis	0,00	432 722,98	432 722,98	0,00	432 722,98	432 722,98	0,00	0,00	
68112888-Amt neut Autres matériels divers	0,00	5 496,17	5 496,17	0,00	5 496,17	5 496,17	0,00	0,00	
68151000-Dotations aux provisions exploit charges personnel	0,00	490 792,10	490 792,10	0,00	490 792,10	490 792,10	0,00	0,00	
68152000-Dotations aux provisions exploit autres charges	0,00	544 245,10	544 245,10	0,00	544 245,10	544 245,10	0,00	0,00	
68174000-Dotations aux dépréciations créances	0,00	90 381,25	90 381,25	0,00	90 381,25	90 381,25	0,00	0,00	
68710000-Dotations aux amortissements exceptionnels immo	0,00	8 908,55	8 908,55	0,00	8 908,55	8 908,55	0,00	0,00	

Etablissement université		CADRE 1 : BALANCE DEFINITIVE					Date	24.02.2015	
Année 2014							Heure	11:16:48	
Période 01 à 16							Page	23	
Numéros et libellés des bilans	Débits Bilan d'entrée	Débits Opérations de l'exercice	Débits Total	Crédits Bilan d'entrée	Crédits Opérations de l'exercice	Crédits Total	Soldes Montant débit	Soldes Montant crédit	
68730000-Q-part reconst. Financ. rattachés actifs ch.excep	0,00	48 841,00	48 841,00	0,00	48 841,00	48 841,00	0,00	0,00	
68750000-Dotations aux provisions exceptionnelles	0,00	38 470,97	38 470,97	0,00	38 470,97	38 470,97	0,00	0,00	
Sous total sur 68	0,00	8 940 065,61	8 940 065,61	0,00	8 940 065,61	8 940 065,61	0,00	0,00	
70611000-Droits de scolarité applicables diplômes nationaux	0,00	5 436 466,72	5 436 466,72	0,00	5 436 466,72	5 436 466,72	0,00	0,00	
70612000-Droits des diplômes propres à chaque établissement	0,00	1 059 544,44	1 059 544,44	0,00	1 059 544,44	1 059 544,44	0,00	0,00	
70620000-Prestations de recherche	0,00	80 210,34	80 210,34	0,00	80 210,34	80 210,34	0,00	0,00	
70650000-Prestations de formation continue	0,00	3 198 445,81	3 198 445,81	0,00	3 198 445,81	3 198 445,81	0,00	0,00	
70660000-Colloques	0,00	96 722,21	96 722,21	0,00	96 722,21	96 722,21	0,00	0,00	
70681000-validation des acquis de l'expérience	0,00	122 382,22	122 382,22	0,00	122 382,22	122 382,22	0,00	0,00	
70688000-autres prestations de services	0,00	772 200,25	772 200,25	0,00	772 200,25	772 200,25	0,00	0,00	
70840000-Mise à disposition de personnel facturée	0,00	591 126,13	591 126,13	0,00	591 126,13	591 126,13	0,00	0,00	
70870000-Hébergements et restauration	0,00	11 580,00	11 580,00	0,00	11 580,00	11 580,00	0,00	0,00	
70880000-Autres produits d'activités annexes	0,00	8 013,00	8 013,00	0,00	8 013,00	8 013,00	0,00	0,00	
Sous total sur 70	0,00	11 376 691,12	11 376 691,12	0,00	11 376 691,12	11 376 691,12	0,00	0,00	
74110000-Subvention d'exploitation Ministère de tutelle	0,00	125 898 991,44	125 898 991,44	0,00	125 898 991,44	125 898 991,44	0,00	0,00	
74180000-Subvention d'exploitation Autres ministères	0,00	980 803,37	980 803,37	0,00	980 803,37	980 803,37	0,00	0,00	

Etablissement université		CADRE 1 : BALANCE DEFINITIVE					Date	24.02.2015	
Année 2014							Heure	11:16:48	
Période 01 à 16							Page	24	
Numéros et libellés des bilans	Débits Bilan d'entrée	Débits Opérations de l'exercice	Débits Total	Crédits Bilan d'entrée	Crédits Opérations de l'exercice	Crédits Total	Soldes Montant débit	Soldes Montant crédit	
74411000-ANR investissement d'avenir	0,00	234 250,00	234 250,00	0,00	234 250,00	234 250,00	0,00	0,00	
74412000-ANR hors investissement d'avenir	0,00	1 203 150,09	1 203 150,09	0,00	1 203 150,09	1 203 150,09	0,00	0,00	
74420000-Subvention d'exploitation Région	0,00	4 366 410,40	4 366 410,40	0,00	4 366 410,40	4 366 410,40	0,00	0,00	
74430000-Subvention d'exploitation Département	0,00	424 127,29	424 127,29	0,00	424 127,29	424 127,29	0,00	0,00	
74440000-Subvention d'exploitation Communes grpts communes	0,00	978 055,46	978 055,46	0,00	978 055,46	978 055,46	0,00	0,00	
74460000-Subvention d'exploitation Union Européenne	0,00	2 883 965,71	2 883 965,71	0,00	2 883 965,71	2 883 965,71	0,00	0,00	
74480000-Subvention d'exploitation auts col pub org intern	0,00	71 290,05	71 290,05	0,00	71 290,05	71 290,05	0,00	0,00	
74600000-Dons et legs	0,00	41 000,00	41 000,00	0,00	41 000,00	41 000,00	0,00	0,00	
74810000-Produits vrst libératoires ouvrant droit à exo TA	0,00	834 616,80	834 616,80	0,00	834 616,80	834 616,80	0,00	0,00	
74880000-Subvention d'exploitation Autres	0,00	3 023 163,21	3 023 163,21	0,00	3 023 163,21	3 023 163,21	0,00	0,00	
Sous total sur 74	0,00	140 939 823,82	140 939 823,82	0,00	140 939 823,82	140 939 823,82	0,00	0,00	
75110000-Redevances pour concessions, brevets, licences,#	0,00	64 914,33	64 914,33	0,00	64 914,33	64 914,33	0,00	0,00	
75700000-Produits spécifiques	0,00	46 611,52	46 611,52	0,00	46 611,52	46 611,52	0,00	0,00	
75830000-Produits gestion courante annul ordres dép ex ant	0,00	48 739,40	48 739,40	0,00	48 739,40	48 739,40	0,00	0,00	
75880000-Autres produits divers de gestion courante	0,00	102 868,31	102 868,31	0,00	102 868,31	102 868,31	0,00	0,00	

Etablissement université		CADRE 1 : BALANCE DEFINITIVE					Date	24.02.2015	
Année 2014							Heure	11:16:48	
Période 01 à 16				Page	26				
Récapitulatif Classes	Débits Balance d'entrée	Débits Opérations de l'exercice	Débits Total	Crédits Balance d'entrée	Crédits Opérations de l'exercice	Crédits Total	Soldes débiteurs	Soldes Créditeurs	
Total classe 1	48 325 754,96	257 311 375,64	305 637 130,60	156 798 220,06	257 082 282,14	413 880 502,20	53 992 093,31	162 235 464,91	
Total classe 2	167 910 110,13	22 141 062,55	190 051 172,68	72 665 325,41	24 993 475,23	97 658 800,64	171 779 084,57	79 386 712,53	
Total classe 4	9 859 915,05	850 924 763,37	860 784 678,42	14 063 274,26	853 146 345,44	867 209 619,70	7 789 799,29	14 214 740,57	
Total classe 5	17 431 109,59	171 130 028,69	188 561 138,28	70,00	166 285 127,44	166 285 197,44	22 275 940,84	0,00	
Total classe 6	0,00	144 677 316,80	144 677 316,80	0,00	144 677 316,80	144 677 316,80	0,00	0,00	
Total classe 7	0,00	158 862 187,56	158 862 187,56	0,00	158 862 187,56	158 862 187,56	0,00	0,00	
Total classe 8	0,00	0,00	0,00	0,00	0,00	0,00	0,00	0,00	
Total général	243 526 889,73	1 605 046 734,61	1 848 573 624,34	243 526 889,73	1 605 046 734,61	1 848 573 624,34	255 836 918,01	255 836 918,01	

Compte financier de l'exercice 2014

UNIVERSITE (HORS SAIC)

**CADRE 2 : DEVELOPPEMENT DES
DEPENSES BUDGETAIRES**

Périmètre financier : Univ d'Angers et SAIC
Exercice comptable : 2014
Etablissement : 100
Centre financier : *
Compte budgétaire : *

Compte	Libellé	dépenses				Montants des crédits				
		Montant brut des ordres de dépenses	Dont dépenses sur crédits extournés	Reversements	Extourne	Montant net des dépenses	Crédits ouverts au titre du budget	D'ordre budgétaire	Crédits ouverts au titre du budg. non employés	Crédits extournés non employés
1	1bis	2	2bis	3	4	5	6	7	8	9
633	Impôts, taxes et ver	1,423,115.06	0.00	3,167.30	0.00	1,419,947.76	182,330.00	0.00	1,237,617.76-	0.00
63P	Perso, impôt, taxes	0.00	0.00	0.00	0.00	0.00	1,168,000.00	0.00	1,168,000.00	0.00
64	Charge de personnel	0.00	0.00	0.00	0.00	0.00	97,502,131.02	0.00	97,502,131.02	0.00
64111	Rem.Princ.FoncCont	50,984,856.73	0.00	124,456.44	0.00	50,860,400.29	0.00	0.00	50,860,400.29-	0.00
64112	Rem. Access. index	222,012.83	0.00	245.46	0.00	221,767.37	0.00	0.00	221,767.37-	0.00
6412	Congés payés perso	126,104.04-	0.00	0.00	0.00	126,104.04-	0.00	0.00	126,104.04	0.00
6413	primes et gratif.	3,483,720.89	0.00	22,477.58	0.00	3,461,243.31	0.00	0.00	3,461,243.31-	0.00
64142	Indemn. Résid. Mobi.	3,022.57	0.00	0.00	0.00	3,022.57	0.00	0.00	3,022.57-	0.00
64144	indemn. Jurys	17,716.52	0.00	5.36	0.00	17,711.16	0.00	0.00	17,711.16-	0.00
64146	Indemn.préavis	3,410.00	0.00	0.00	0.00	3,410.00	0.00	0.00	3,410.00-	0.00
64148	Indemn. advantag div	327,650.14	0.00	1,814.31	0.00	325,835.83	0.00	0.00	325,835.83-	0.00
6415	Supplément familial	787,064.17	0.00	5,963.01	0.00	781,101.16	0.00	0.00	781,101.16-	0.00
645	Charges de Sécurité	9,495,747.53	0.00	35,255.15	0.00	9,460,492.38	0.00	0.00	9,460,492.38-	0.00
64531	Cotis. Pension Civ	31,699,816.12	0.00	25,206.02	0.00	31,674,610.10	0.00	0.00	31,674,610.10-	0.00
64541	Cotis. Reg. Ass Chom	516,993.88	0.00	2,781.46	0.00	514,212.42	0.00	0.00	514,212.42-	0.00
64548	ASSEDIC Autres cot	498.45	0.00	0.00	0.00	498.45	0.00	0.00	498.45-	0.00
647	Autres chrg sociales	236,537.87	0.00	2,323.87	0.00	234,214.00	0.00	0.00	234,214.00-	0.00
*	Total masse salariale	99,076,058.72	0.00	223,695.96	0.00	98,852,362.76	98,852,461.02	0.00	98.26	0.00
60	Ach et varia stocks	0.00	0.00	0.00	0.00	0.00	1,848,138.84	0.00	1,848,138.84	0.00
60611	Électricité	1,025,957.97	0.00	0.00	0.00	1,025,957.97	0.00	0.00	1,025,957.97-	0.00
60612	Carburants et lubrif	27,802.00	0.00	0.00	0.00	27,802.00	0.00	0.00	27,802.00-	0.00
60613	Gaz	490,714.70	0.00	1,919.49	0.00	488,795.21	0.00	0.00	488,795.21-	0.00
60617	Eau	108,520.40	0.00	0.00	0.00	108,520.40	0.00	0.00	108,520.40-	0.00
6062	Acquis. de papier	47,838.03	0.00	0.00	0.00	47,838.03	0.00	0.00	47,838.03-	0.00
6063	Fournitures d'entret	324,838.60	0.00	1,133.66	0.00	323,704.94	0.00	0.00	323,704.94-	0.00
6064	Fournitures administ	17,501.44	0.00	242.93-	0.00	17,744.37	0.00	0.00	17,744.37-	0.00
6065	Linge, vêtements de	1,264.61	0.00	0.00	0.00	1,264.61	0.00	0.00	1,264.61-	0.00
6067	Fournitures et matér	18,269.58	0.00	0.00	0.00	18,269.58	0.00	0.00	18,269.58-	0.00
6068	Autres matières et f	5,149.29	0.00	142.51	0.00	5,006.78	0.00	0.00	5,006.78-	0.00
61	services exter.	0.00	0.00	0.00	0.00	0.00	3,067,566.51	0.00	3,067,566.51	0.00
6132	Locations immobilièr	221,530.00	0.00	0.00	0.00	221,530.00	0.00	0.00	221,530.00-	0.00
6135	Locations mobilières	167,416.97	0.00	8.62	0.00	167,408.35	0.00	0.00	167,408.35-	0.00
614	Chrg loca & copropri	84,718.92	0.00	0.00	0.00	84,718.92	0.00	0.00	84,718.92-	0.00
615	Entret. et réparat.	0.00	0.00	0.00	0.00	0.00	0.00	0.00	0.00	0.00
6152	Sur biens immobilier	772,786.50	0.00	17,173.87	0.00	755,612.63	0.00	0.00	755,612.63-	0.00
6155	Sur biens mobiliers	113,188.36	0.00	4,104.25	0.00	109,084.11	0.00	0.00	109,084.11-	0.00
6156	Maintenance	531,510.51	0.00	180.78	0.00	531,329.73	0.00	0.00	531,329.73-	0.00
6161	Assurance Multiris.	114,039.95	0.00	0.00	0.00	114,039.95	0.00	0.00	114,039.95-	0.00
6162	Assurance dom-const	1,500.00	0.00	0.00	0.00	1,500.00	0.00	0.00	1,500.00-	0.00
6168	Autres assurances	854.00	0.00	0.00	0.00	854.00	0.00	0.00	854.00-	0.00

Périmètre financier : Univ d'Angers et SAIC
Exercice comptable : 2014
Etablissement : 100
Centre financier : *
Compte budgétaire : *

Compte	Libellé	dépenses				Montants des crédits				
		Montant brut des ordres de dépenses	Dont dépenses sur crédits extournés	Reversements	Extourne	Montant net des dépenses	Crédits ouverts au titre du budget	D'ordre budgétaire	Crédits ouverts au titre du budg. non employés	Crédits extournés non employés
1	1bis	2	2bis	3	4	5	6	7	8	9
617	Études et recherches	293,019.70	0.00	0.00	0.00	293,019.70	0.00	0.00	293,019.70-	0.00
6181	Documentation généra	27.80	0.00	0.00	0.00	27.80	0.00	0.00	27.80-	0.00
618311	Français	29,613.44	0.00	0.00	0.00	29,613.44	0.00	0.00	29,613.44-	0.00
618321	Français	8,299.39	0.00	5.86	0.00	8,293.53	0.00	0.00	8,293.53-	0.00
618331	Français	951.75	0.00	0.00	0.00	951.75	0.00	0.00	951.75-	0.00
6184	Reprographie	18,434.38	0.00	0.00	0.00	18,434.38	0.00	0.00	18,434.38-	0.00
6185	Frais de colloques,	6,554.05	0.00	0.00	0.00	6,554.05	0.00	0.00	6,554.05-	0.00
62	Autre serv ext	0.00	0.00	0.00	0.00	0.00	3,033,126.34	0.00	3,033,126.34	0.00
621	Personnel extérieur	44,275.10	0.00	0.00	0.00	44,275.10	0.00	0.00	44,275.10-	0.00
622	Rémunérations honor	230,707.45	0.00	26.50	0.00	230,680.95	0.00	0.00	230,680.95-	0.00
623	Publicité, publicati	223,314.70	0.00	3,600.00	0.00	219,714.70	0.00	0.00	219,714.70-	0.00
624	Transports de biens	13,551.30	0.00	0.00	0.00	13,551.30	0.00	0.00	13,551.30-	0.00
6251	Voyages et dépl.	126,655.26	0.00	3,134.76	0.00	123,520.50	0.00	0.00	123,520.50-	0.00
6254	Frais d'inscription	10,252.40	0.00	0.00	0.00	10,252.40	0.00	0.00	10,252.40-	0.00
6255	Frais de déménagement	5,516.30	0.00	0.00	0.00	5,516.30	0.00	0.00	5,516.30-	0.00
62561	Personnels EPSCP	131,861.50	0.00	221.36	0.00	131,640.14	0.00	0.00	131,640.14-	0.00
62562	Étudiants	5,254.25	0.00	0.00	0.00	5,254.25	0.00	0.00	5,254.25-	0.00
62563	Personnalités ext	20,474.64	0.00	10.80	0.00	20,463.84	0.00	0.00	20,463.84-	0.00
6257	Réceptions	90,268.38	0.00	21.99	0.00	90,246.39	0.00	0.00	90,246.39-	0.00
6264	Téléphone	118,120.06	0.00	0.00	0.00	118,120.06	0.00	0.00	118,120.06-	0.00
6265	Affranchissements	62,932.21	0.00	0.00	0.00	62,932.21	0.00	0.00	62,932.21-	0.00
6267	Liaisons spécial.	82,826.40	0.00	0.00	0.00	82,826.40	0.00	0.00	82,826.40-	0.00
627	Services bancaires	9,431.86	0.00	0.00	0.00	9,431.86	211.00	0.00	9,220.86-	0.00
6281	Concours divers	107,492.60	0.00	0.00	0.00	107,492.60	0.00	0.00	107,492.60-	0.00
6283	Formation continue	104,545.06	0.00	0.00	0.00	104,545.06	0.00	0.00	104,545.06-	0.00
6286	Contrats de nettoyage	1,163,830.68	0.00	0.00	0.00	1,163,830.68	0.00	0.00	1,163,830.68-	0.00
62885	Autr prest - fct PAF	41,599.04	0.00	0.00	0.00	41,599.04	0.00	0.00	41,599.04-	0.00
62888	Autr prest - Autres	441,053.44	0.00	4,707.60	0.00	436,345.84	0.00	0.00	436,345.84-	0.00
637	Autres impôts,orga	676.98	0.00	0.00	0.00	676.98	0.00	0.00	676.98-	0.00
63F	Fonc impôts, taxes	0.00	0.00	0.00	0.00	0.00	28,970.00	0.00	28,970.00	0.00
65	Autres Charges	0.00	0.00	0.00	0.00	0.00	3,473,961.87	0.00	3,473,961.87	0.00
651	Redevances concess	404,096.36	0.00	0.00	0.00	404,096.36	0.00	0.00	404,096.36-	0.00
6571	Bourses	479,018.30	0.00	1,440.00	0.00	477,578.30	0.00	0.00	477,578.30-	0.00
6575	Sub reçues par EPSCP	668,778.36	0.00	4,360.00	0.00	664,418.36	0.00	0.00	664,418.36-	0.00
6576	Subventions diverses	304,555.60	0.00	0.00	0.00	304,555.60	0.00	0.00	304,555.60-	0.00
6578	Autres charges spé	66,093.30	0.00	0.00	0.00	66,093.30	0.00	0.00	66,093.30-	0.00
658	Charges diverses de	873,380.96	0.00	145.00-	0.00	873,525.96	0.00	0.00	873,525.96-	0.00
66	Charges Financières	0.00	0.00	0.00	0.00	0.00	1,102.00	0.00	1,102.00	0.00
666	Pertes de change	16.74	0.00	0.00	0.00	16.74	0.00	0.00	16.74-	0.00
67	Chrg exceptionnel	0.00	0.00	0.00	0.00	0.00	1,000.00	0.00	1,000.00	0.00
6711	Penalite sur contrat	7.50	0.00	0.00	0.00	7.50	0.00	0.00	7.50-	0.00
6712	Penalites, amendes	287.00	0.00	0.00	0.00	287.00	0.00	0.00	287.00-	0.00

Périmètre financier : Univ d'Angers et SAIC
Exercice comptable : 2014
Etablissement : 100
Centre financier : *
Compte budgétaire : *

Compte	Libellé	dépenses				Montants des crédits				
		Montant brut des ordres de dépenses	Dont dépenses sur crédits extournés	Reversements	Extourne	Montant net des dépenses	Crédits ouverts au titre du budget	D'ordre budgétaire	Crédits ouverts au titre du budg. non employés	Crédits extournés non employés
1	1bis	2	2bis	3	4	5	6	7	8	9
67188	Atres chges exc div	9,851.36	0.00	0.00	0.00	9,851.36	0.00	0.00	9,851.36-	0.00
68	Dot aux amort & prov	0.00	0.00	0.00	0.00	0.00	7,174,204.00	0.00	7,174,204.00	0.00
6811	Dot amort immo corp	7,633,516.51	0.00	0.00	0.00	7,633,516.51	0.00	0.00	7,633,516.51-	0.00
68152	Dot exploit autres C	544,245.10	0.00	0.00	0.00	544,245.10	0.00	0.00	544,245.10-	0.00
6817	Dot. actifs circul.	13,102.95	0.00	0.00	0.00	13,102.95	0.00	0.00	13,102.95-	0.00
687	DAP Exception.	43,104.14	0.00	0.00	0.00	43,104.14	0.00	0.00	43,104.14-	0.00
*	Total Aut crédit de fonct	18,506,996.13	0.00	41,804.12	0.00	18,465,192.01	18,628,280.56	0.00	163,088.55	0.00
**	Total masse fonctionnement	117,583,054.85	0.00	265,500.08	0.00	117,317,554.77	117,480,741.58	0.00	163,186.81	0.00

Périmètre financier : Univ d'Angers et SAIC
Exercice comptable : 2014
Etablissement : 100
Centre financier : *
Compte budgétaire : *

Compte	Libellé	dépenses				Montants des crédits				
		Montant brut des ordres de dépenses	Dont dépenses sur crédits extournés	Reversements	Extourne	Montant net des dépenses	Crédits ouverts au titre du budget	D'ordre budgétaire	Crédits ouverts au titre du budg. non employés	Crédits extournés non employés
1	libis	2	2bis	3	4	5	6	7	8	9
20	Immob. incorporelles	0.00	0.00	0.00	0.00	0.00	0.00	0.00	0.00	0.00
205	Concessions-brevets	0.00	0.00	0.00	0.00	0.00	46,139.00	0.00	46,139.00	0.00
2053	Logiciels	40,897.74	0.00	0.00	0.00	40,897.74	0.00	0.00	40,897.74-	0.00
21	Immo corporelles	0.00	0.00	0.00	0.00	0.00	3,236.29-	0.00	3,236.29-	0.00
213	Construction	0.00	0.00	0.00	0.00	0.00	5,000.00-	0.00	5,000.00-	0.00
2135	Instal générales	175,933.31	0.00	0.00	0.00	175,933.31	0.00	0.00	175,933.31-	0.00
215	Instal technique	0.00	0.00	0.00	0.00	0.00	1,336,362.55	0.00	1,336,362.55	0.00
2151	Instal techs comp	29,415.60	0.00	7,844.65	0.00	21,570.95	0.00	0.00	21,570.95-	0.00
2153	matériel scientifique.	23,076.00	0.00	0.00	0.00	23,076.00	0.00	0.00	23,076.00-	0.00
2155	Outillage indus	7,766.81	0.00	0.00	0.00	7,766.81	0.00	0.00	7,766.81-	0.00
218	Autres immobilisatio	0.00	0.00	0.00	0.00	0.00	1,009,012.55	0.00	1,009,012.55	0.00
2183	Matériel de bureau	21,528.00	0.00	0.00	0.00	21,528.00	0.00	0.00	21,528.00-	0.00
2184	Mobilier	57,887.73	0.00	0.00	0.00	57,887.73	0.00	0.00	57,887.73-	0.00
2187	Matériel info	505,279.77	0.00	42.00	0.00	505,237.77	0.00	0.00	505,237.77-	0.00
2188	Matériels divers	159,314.72	0.00	0.00	0.00	159,314.72	0.00	0.00	159,314.72-	0.00
23	Immo en cours	0.00	0.00	0.00	0.00	0.00	358.81	0.00	358.81	0.00
231	Immobilisations corp	0.00	0.00	0.00	0.00	0.00	1,212,122.00	0.00	1,212,122.00	0.00
2313	Constructions	1,230,462.81	0.00	0.00	0.00	1,230,462.81	0.00	0.00	1,230,462.81-	0.00
2318	Autres immobilisatio	249,851.39-	0.00	0.00	0.00	249,851.39-	0.00	0.00	249,851.39	0.00
275D	Dépôts et cautionnem	3,044.25	0.00	0.00	0.00	3,044.25	0.00	0.00	3,044.25-	0.00
*	Masse d'investissement	2,004,755.35	0.00	7,886.65	0.00	1,996,868.70	3,595,758.62	0.00	1,598,889.92	0.00
**	Total masse investissement	2,004,755.35	0.00	7,886.65	0.00	1,996,868.70	3,595,758.62	0.00	1,598,889.92	0.00
***	900-Services centrau	119,587,810.20	0.00	273,386.73	0.00	119,314,423.47	121,076,500.20	0.00	1,762,076.73	0.00

Périmètre financier : Univ d'Angers et SAIC
Exercice comptable : 2014
Etablissement : 100
Centre financier : *
Compte budgétaire : *

Compte	Libellé	dépenses				Montants des crédits				
		Montant brut des ordres de dépenses	Dont dépenses sur crédits extournés	Reversements	Extourne	Montant net des dépenses	Crédits ouverts au titre du budget	D'ordre budgétaire	Crédits ouverts au titre du budg. non employés	Crédits extournés non employés
1	libis	2	2bis	3	4	5	6	7	8	9
633	Impôts, taxes et ver	9,366.08	0.00	2.91	0.00	9,363.17	11,000.00	0.00	1,636.83	0.00
64	Charge de personnel	0.00	0.00	0.00	0.00	0.00	11,246.90	0.00	11,246.90	0.00
641	Rémun perso perm	0.00	0.00	0.00	0.00	0.00	844,782.00	0.00	844,782.00	0.00
64111	Rem.Princ.FoncCont	8,120.75	0.00	116.21	0.00	8,004.54	0.00	0.00	8,004.54-	0.00
64112	Rem. Access. index	766,361.90	0.00	0.00	0.00	766,361.90	0.00	0.00	766,361.90-	0.00
645	Charges de Sécurité	131,095.92	0.00	505.75	0.00	130,590.17	124,000.00	0.00	6,590.17-	0.00
64541	Cotis. Reg. Ass Chom	20,192.99	0.00	7.44	0.00	20,185.55	0.00	0.00	20,185.55-	0.00
*	Total masse salariale	935,137.64	0.00	632.31	0.00	934,505.33	991,028.90	0.00	56,523.57	0.00
60	Ach et varia stocks	0.00	0.00	0.00	0.00	0.00	1,349.61-	0.00	1,349.61-	0.00
606	Achats non stockés d	0.00	0.00	0.00	0.00	0.00	74,300.00	0.00	74,300.00	0.00
60612	Carburants et lubrif	102.09	0.00	0.00	0.00	102.09	0.00	0.00	102.09-	0.00
6062	Acquis. de papier	6,233.39	0.00	0.00	0.00	6,233.39	0.00	0.00	6,233.39-	0.00
6063	Fournitures d'entret	39,264.56	0.00	92.71	0.00	39,171.85	0.00	0.00	39,171.85-	0.00
6064	Fournitures administ	7,093.15	0.00	14.61-	0.00	7,107.76	0.00	0.00	7,107.76-	0.00
6065	Linge, vêtements de	702.83	0.00	0.00	0.00	702.83	0.00	0.00	702.83-	0.00
6067	Fournitures et matér	529.20	0.00	0.00	0.00	529.20	0.00	0.00	529.20-	0.00
6068	Autres matières et f	3,510.51	0.00	0.00	0.00	3,510.51	0.00	0.00	3,510.51-	0.00
61	services exter.	0.00	0.00	0.00	0.00	0.00	1,865.15-	0.00	1,865.15-	0.00
613	Locations	0.00	0.00	0.00	0.00	0.00	10,000.00	0.00	10,000.00	0.00
6135	Locations mobilières	11,837.18	0.00	0.00	0.00	11,837.18	0.00	0.00	11,837.18-	0.00
615	Entret. et réparat.	0.00	0.00	0.00	0.00	0.00	32,083.00	0.00	32,083.00	0.00
6152	Sur biens immobilier	15,915.27	0.00	0.00	0.00	15,915.27	0.00	0.00	15,915.27-	0.00
6155	Sur biens mobiliers	1,765.68	0.00	0.00	0.00	1,765.68	0.00	0.00	1,765.68-	0.00
6156	Maintenance	1,406.98	0.00	0.00	0.00	1,406.98	0.00	0.00	1,406.98-	0.00
616	Primes d'assurance	0.00	0.00	0.00	0.00	0.00	300.00	0.00	300.00	0.00
618	Divers	0.00	0.00	0.00	0.00	0.00	15,000.00	0.00	15,000.00	0.00
618311	Français	532.16	0.00	0.00	0.00	532.16	0.00	0.00	532.16-	0.00
618321	Français	73.00	0.00	0.00	0.00	73.00	0.00	0.00	73.00-	0.00
618331	Français	2,398.00	0.00	0.00	0.00	2,398.00	0.00	0.00	2,398.00-	0.00
6184	Reprographie	13,416.96	0.00	0.00	0.00	13,416.96	0.00	0.00	13,416.96-	0.00
6185	Frais de colloques,	3,851.90	0.00	0.00	0.00	3,851.90	0.00	0.00	3,851.90-	0.00
62	Autre serv ext	0.00	0.00	0.00	0.00	0.00	2,806.09	0.00	2,806.09	0.00
622	Rémunérations honor	5,514.90	0.00	13.20	0.00	5,501.70	0.00	0.00	5,501.70-	0.00
623	Publicité, publicati	12,880.24	0.00	0.00	0.00	12,880.24	3,000.00	0.00	9,880.24-	0.00
624	Transports de biens	0.00	0.00	0.00	0.00	0.00	40.00	0.00	40.00	0.00
625	Déplacements, missio	0.00	0.00	0.00	0.00	0.00	48,000.00	0.00	48,000.00	0.00
6251	Voyages et dépl.	12,798.09	0.00	401.30	0.00	12,396.79	0.00	0.00	12,396.79-	0.00
6254	Frais d'inscription	3,110.95	0.00	0.00	0.00	3,110.95	0.00	0.00	3,110.95-	0.00
62561	Personnels EPSCP	13,467.92	0.00	0.00	0.00	13,467.92	0.00	0.00	13,467.92-	0.00
62562	Étudiants	102.34	0.00	0.00	0.00	102.34	0.00	0.00	102.34-	0.00

Périmètre financier : Univ d'Angers et SAIC
Exercice comptable : 2014
Etablissement : 100
Centre financier : *
Compte budgétaire : *

Compte	Libellé	dépenses				Montants des crédits				
		Montant brut des ordres de dépenses	Dont dépenses sur crédits extournés	Reversements	Extourne	Montant net des dépenses	Crédits ouverts au titre du budget	D'ordre budgétaire	Crédits ouverts au titre du budg. non employés	Crédits extournés non employés
1	1bis	2	2bis	3	4	5	6	7	8	9
62563	Personnalités ext	6,571.47	0.00	0.00	0.00	6,571.47	0.00	0.00	6,571.47-	0.00
6257	Réceptions	22,797.22	0.00	83.10	0.00	22,714.12	0.00	0.00	22,714.12-	0.00
626	Frais postaux	0.00	0.00	0.00	0.00	0.00	20,000.00	0.00	20,000.00	0.00
6265	Affranchissements	14,358.38	0.00	0.00	0.00	14,358.38	0.00	0.00	14,358.38-	0.00
628	Divers	0.00	0.00	0.00	0.00	0.00	6,000.00	0.00	6,000.00	0.00
6281	Concours divers	1,782.45	0.00	0.00	0.00	1,782.45	0.00	0.00	1,782.45-	0.00
6283	Formation continue	1,750.84	0.00	0.00	0.00	1,750.84	0.00	0.00	1,750.84-	0.00
6286	Contrats de nettoyage	470.40	0.00	0.00	0.00	470.40	0.00	0.00	470.40-	0.00
651	Redevances concess	12,325.95	0.00	0.00	0.00	12,325.95	10,000.00	0.00	2,325.95-	0.00
6576	Subventions diverses	3,100.00	0.00	0.00	0.00	3,100.00	0.00	0.00	3,100.00-	0.00
658	Charges diverses de	50.00	0.00	0.00	0.00	50.00	1,000.00	0.00	950.00	0.00
666	Pertes de change	53.96	0.00	0.00	0.00	53.96	0.00	0.00	53.96-	0.00
*	Total Aut crédit de fonct	219,767.97	0.00	575.70	0.00	219,192.27	219,314.33	0.00	122.06	0.00
**	Total masse fonctionnement	1,154,905.61	0.00	1,208.01	0.00	1,153,697.60	1,210,343.23	0.00	56,645.63	0.00

Périmètre financier : Univ d'Angers et SAIC
Exercice comptable : 2014
Etablissement : 100
Centre financier : *
Compte budgétaire : *

Compte	Libellé	dépenses				Montants des crédits				
		Montant brut des ordres de dépenses	Dont dépenses sur crédits extournés	Reversements	Extourne	Montant net des dépenses	Crédits ouverts au titre du budget	D'ordre budgétaire	Crédits ouverts au titre du budg. non employés	Crédits extournés non employés
1	1bis	2	2bis	3	4	5	6	7	8	9
215	Instal technique	0.00	0.00	0.00	0.00	0.00	334.00-	0.00	334.00-	0.00
218	Autres immobilisatio	0.00	0.00	0.00	0.00	0.00	51,323.15	0.00	51,323.15	0.00
2184	Mobilier	3,362.45	0.00	0.00	0.00	3,362.45	0.00	0.00	3,362.45-	0.00
2187	Matériel info	5,686.80	0.00	0.00	0.00	5,686.80	0.00	0.00	5,686.80-	0.00
2188	Matériels divers	41,919.68	0.00	0.00	0.00	41,919.68	0.00	0.00	41,919.68-	0.00
*	Masse d'investissement	50,968.93	0.00	0.00	0.00	50,968.93	50,989.15	0.00	20.22	0.00
**	Total masse investissement	50,968.93	0.00	0.00	0.00	50,968.93	50,989.15	0.00	20.22	0.00
***	901-UFR Droit	1,205,874.54	0.00	1,208.01	0.00	1,204,666.53	1,261,332.38	0.00	56,665.85	0.00

Périmètre financier : Univ d'Angers et SAIC
Exercice comptable : 2014
Etablissement : 100
Centre financier : *
Compte budgétaire : *

Compte	Libellé	dépenses				Montants des crédits				
		Montant brut des ordres de dépenses	Dont dépenses sur crédits extournés	Reversements	Extourne	Montant net des dépenses	Crédits ouverts au titre du budget	D'ordre budgétaire	Crédits ouverts au titre du budg. non employés	Crédits extournés non employés
1	libis	2	2bis	3	4	5	6	7	8	9
633	Impôts, taxes et ver	6,160.24	0.00	0.00	0.00	6,160.24	0.00	0.00	6,160.24-	0.00
64	Charge de personnel	0.00	0.00	0.00	0.00	0.00	801,736.12	0.00	801,736.12	0.00
641	Rémun perso perm	0.00	0.00	0.00	0.00	0.00	50,984.00	0.00	50,984.00	0.00
64111	Rem.Princ.FoncCont	13,742.96	0.00	0.00	0.00	13,742.96	0.00	0.00	13,742.96-	0.00
64112	Rem. Access. index	705,980.64	0.00	49.91	0.00	705,930.73	0.00	0.00	705,930.73-	0.00
6413	primes et gratif.	4.99	0.00	2.49	0.00	2.50	0.00	0.00	2.50-	0.00
645	Charges de Sécurité	119,594.44	0.00	325.46	0.00	119,268.98	5,935.00	0.00	113,333.98-	0.00
64531	Cotis. Pension Civ	162.44	0.00	0.00	0.00	162.44	0.00	0.00	162.44-	0.00
64541	Cotis. Reg. Ass Chom	13,387.14	0.00	0.00	0.00	13,387.14	0.00	0.00	13,387.14-	0.00
*	Total masse salariale	859,032.85	0.00	377.86	0.00	858,654.99	858,655.12	0.00	0.13	0.00
60	Ach et varia stocks	0.00	0.00	0.00	0.00	0.00	8,103.64	0.00	8,103.64	0.00
606	Achats non stockés d	0.00	0.00	0.00	0.00	0.00	54,680.00	0.00	54,680.00	0.00
60612	Carburants et lubrif	738.68	0.00	0.00	0.00	738.68	0.00	0.00	738.68-	0.00
6062	Acquis. de papier	3,204.60	0.00	0.00	0.00	3,204.60	0.00	0.00	3,204.60-	0.00
6063	Fournitures d'entret	43,671.61	0.00	554.30	0.00	43,117.31	0.00	0.00	43,117.31-	0.00
6064	Fournitures administ	7,372.84	0.00	0.00	0.00	7,372.84	0.00	0.00	7,372.84-	0.00
6065	Linge, vêtements de	792.24	0.00	33.96	0.00	758.28	0.00	0.00	758.28-	0.00
6067	Fournitures et matér	449.11	0.00	0.00	0.00	449.11	0.00	0.00	449.11-	0.00
6068	Autres matières et f	2,337.30	0.00	0.00	0.00	2,337.30	0.00	0.00	2,337.30-	0.00
61	services exter.	0.00	0.00	0.00	0.00	0.00	4,053.87	0.00	4,053.87	0.00
613	Locations	0.00	0.00	0.00	0.00	0.00	9,970.00	0.00	9,970.00	0.00
6135	Locations mobilières	10,737.02	0.00	0.00	0.00	10,737.02	0.00	0.00	10,737.02-	0.00
615	Entret. et réparat.	0.00	0.00	0.00	0.00	0.00	24,000.00	0.00	24,000.00	0.00
6152	Sur biens immobilier	12,004.30	0.00	0.00	0.00	12,004.30	0.00	0.00	12,004.30-	0.00
6155	Sur biens mobiliers	2,523.70	0.00	0.00	0.00	2,523.70	0.00	0.00	2,523.70-	0.00
6156	Maintenance	837.40	0.00	0.00	0.00	837.40	0.00	0.00	837.40-	0.00
616	Primes d'assurance	0.00	0.00	0.00	0.00	0.00	800.00	0.00	800.00	0.00
618	Divers	0.00	0.00	0.00	0.00	0.00	12,106.00	0.00	12,106.00	0.00
618311	Français	197.32	0.00	0.00	0.00	197.32	0.00	0.00	197.32-	0.00
618321	Français	3,894.26	0.00	0.00	0.00	3,894.26	0.00	0.00	3,894.26-	0.00
618331	Français	185.00	0.00	0.00	0.00	185.00	0.00	0.00	185.00-	0.00
6184	Reprographie	10,409.68	0.00	0.00	0.00	10,409.68	0.00	0.00	10,409.68-	0.00
62	Autre serv ext	0.00	0.00	0.00	0.00	0.00	12,643.98-	0.00	12,643.98-	0.00
621	Personnel extérieur	1,420.17	0.00	0.00	0.00	1,420.17	0.00	0.00	1,420.17-	0.00
622	Rémunérations honor	780.38	0.00	0.00	0.00	780.38	0.00	0.00	780.38-	0.00
623	Publicité, publicati	121.50	0.00	0.00	0.00	121.50	0.00	0.00	121.50-	0.00
624	Transports de biens	137.00	0.00	0.00	0.00	137.00	6,300.00	0.00	6,163.00	0.00
625	Déplacements, missio	0.00	0.00	0.00	0.00	0.00	40,000.00	0.00	40,000.00	0.00
6251	Voyages et dépl.	18,031.87	0.00	0.00	0.00	18,031.87	0.00	0.00	18,031.87-	0.00
6254	Frais d'inscription	110.00	0.00	0.00	0.00	110.00	0.00	0.00	110.00-	0.00

Périmètre financier : Univ d'Angers et SAIC
Exercice comptable : 2014
Etablissement : 100
Centre financier : *
Compte budgétaire : *

Compte	Libellé	dépenses				Montants des crédits				
		Montant brut des ordres de dépenses	Dont dépenses sur crédits extournés	Reversements	Extourne	Montant net des dépenses	Crédits ouverts au titre du budget	D'ordre budgétaire	Crédits ouverts au titre du budg. non employés	Crédits extournés non employés
1	1bis	2	2bis	3	4	5	6	7	8	9
62561	Personnels EPSCP	11,819.09	0.00	63.90	0.00	11,755.19	0.00	0.00	11,755.19-	0.00
62562	Étudiants	1,747.40	0.00	0.00	0.00	1,747.40	0.00	0.00	1,747.40-	0.00
62563	Personnalités ext	9,319.88	0.00	0.00	0.00	9,319.88	0.00	0.00	9,319.88-	0.00
6257	Réceptions	5,753.62	0.00	0.00	0.00	5,753.62	0.00	0.00	5,753.62-	0.00
626	Frais postaux	0.00	0.00	0.00	0.00	0.00	19,350.00	0.00	19,350.00	0.00
6265	Affranchissements	9,219.36	0.00	0.00	0.00	9,219.36	0.00	0.00	9,219.36-	0.00
6267	Liaisons spécial.	457.87	0.00	0.00	0.00	457.87	0.00	0.00	457.87-	0.00
627	Services bancaires	1.98	0.00	0.00	0.00	1.98	0.00	0.00	1.98-	0.00
628	Divers	0.00	0.00	0.00	0.00	0.00	8,450.00	0.00	8,450.00	0.00
6281	Concours divers	65.00	0.00	0.00	0.00	65.00	0.00	0.00	65.00-	0.00
6283	Formation continue	2,040.00	0.00	0.00	0.00	2,040.00	0.00	0.00	2,040.00-	0.00
62888	Autr prest - Autres	9,304.44	0.00	0.00	0.00	9,304.44	0.00	0.00	9,304.44-	0.00
637	Autres impôts,orga	817.00	0.00	0.00	0.00	817.00	0.00	0.00	817.00-	0.00
657	Charges spécifiques	0.00	0.00	0.00	0.00	0.00	3,400.00	0.00	3,400.00	0.00
6576	Subventions diverses	250.00	0.00	0.00	0.00	250.00	0.00	0.00	250.00-	0.00
6578	Autres charges spé	6,312.18	0.00	0.00	0.00	6,312.18	0.00	0.00	6,312.18-	0.00
6711	Penalite sur contrat	40.00	0.00	0.00	0.00	40.00	0.00	0.00	40.00-	0.00
*	Total Aut crédit de fonct	177,103.80	0.00	652.16	0.00	176,451.64	178,569.53	0.00	2,117.89	0.00
**	Total masse fonctionnement	1,036,136.65	0.00	1,030.02	0.00	1,035,106.63	1,037,224.65	0.00	2,118.02	0.00

Périmètre financier : Univ d'Angers et SAIC
Exercice comptable : 2014
Etablissement : 100
Centre financier : *
Compte budgétaire : *

Compte	Libellé	dépenses				Montants des crédits				
		Montant brut des ordres de dépenses	Dont dépenses sur crédits extournés	Reversements	Extourne	Montant net des dépenses	Crédits ouverts au titre du budget	D'ordre budgétaire	Crédits ouverts au titre du budg. non employés	Crédits extournés non employés
1	1bis	2	2bis	3	4	5	6	7	8	9
205	Concessions-brevets	0.00	0.00	0.00	0.00	0.00	139.00-	0.00	139.00-	0.00
2053	Logiciels	3,430.16	0.00	0.00	0.00	3,430.16	0.00	0.00	3,430.16-	0.00
2135	Instal générales	15,623.84	0.00	0.00	0.00	15,623.84	0.00	0.00	15,623.84-	0.00
215	Instal technique	0.00	0.00	0.00	0.00	0.00	39,334.00	0.00	39,334.00	0.00
218	Autres immobilisatio	0.00	0.00	0.00	0.00	0.00	85,143.00	0.00	85,143.00	0.00
2187	Matériel info	63,864.26	0.00	0.00	0.00	63,864.26	0.00	0.00	63,864.26-	0.00
2188	Matériels divers	35,733.98	0.00	0.00	0.00	35,733.98	0.00	0.00	35,733.98-	0.00
*	Masse d'investissement	118,652.24	0.00	0.00	0.00	118,652.24	124,338.00	0.00	5,685.76	0.00
**	Total masse investissement	118,652.24	0.00	0.00	0.00	118,652.24	124,338.00	0.00	5,685.76	0.00
***	902-UFR Lettres	1,154,788.89	0.00	1,030.02	0.00	1,153,758.87	1,161,562.65	0.00	7,803.78	0.00

Périmètre financier : Univ d'Angers et SAIC
Exercice comptable : 2014
Etablissement : 100
Centre financier : *
Compte budgétaire : *

Compte	Libellé	dépenses				Montants des crédits				
		Montant brut des ordres de dépenses	Dont dépenses sur crédits extournés	Reversements	Extourne	Montant net des dépenses	Crédits ouverts au titre du budget	D'ordre budgétaire	Crédits ouverts au titre du budg. non employés	Crédits extournés non employés
1	1bis	2	2bis	3	4	5	6	7	8	9
633	Impôts, taxes et ver	14,398.02	0.00	22.32	0.00	14,375.70	0.00	0.00	14,375.70-	0.00
63P	Perso, impôt, taxes	0.00	0.00	0.00	0.00	0.00	27,565.00	0.00	27,565.00	0.00
64	Charge de personnel	0.00	0.00	0.00	0.00	0.00	1,537,011.00	0.00	1,537,011.00	0.00
641	Rémun perso perm	0.00	0.00	0.00	0.00	0.00	0.00	0.00	0.00	0.00
64111	Rem.Princ.FoncCont	33,394.46	0.00	892.77	0.00	32,501.69	0.00	0.00	32,501.69-	0.00
64112	Rem. Access. index	1,224,350.93	0.00	245.46	0.00	1,224,105.47	0.00	0.00	1,224,105.47-	0.00
6413	primes et gratif.	22.70	0.00	11.35	0.00	11.35	0.00	0.00	11.35-	0.00
6415	Supplément familial	540.44	0.00	0.00	0.00	540.44	0.00	0.00	540.44-	0.00
645	Charges de Sécurité	209,641.66	0.00	862.96	0.00	208,778.70	0.00	0.00	208,778.70-	0.00
64541	Cotis. Reg. Ass Chom	32,501.88	0.00	57.14	0.00	32,444.74	0.00	0.00	32,444.74-	0.00
*	Total masse salariale	1,514,850.09	0.00	2,092.00	0.00	1,512,758.09	1,564,576.00	0.00	51,817.91	0.00
60	Ach et varia stocks	0.00	0.00	0.00	0.00	0.00	213,532.68	0.00	213,532.68	0.00
60612	Carburants et lubrif	1,902.93	0.00	0.00	0.00	1,902.93	0.00	0.00	1,902.93-	0.00
6062	Acquis. de papier	4,380.44	0.00	0.00	0.00	4,380.44	0.00	0.00	4,380.44-	0.00
6063	Fournitures d'entret	64,356.13	0.00	11.97	0.00	64,344.16	0.00	0.00	64,344.16-	0.00
6064	Fournitures administ	10,120.38	0.00	0.00	0.00	10,120.38	0.00	0.00	10,120.38-	0.00
6065	Linge, vêtements de	1,580.10	0.00	0.00	0.00	1,580.10	0.00	0.00	1,580.10-	0.00
6067	Fournitures et matér	179,628.10	0.00	1,887.31	0.00	177,740.79	0.00	0.00	177,740.79-	0.00
6068	Autres matières et f	5,974.50	0.00	0.00	0.00	5,974.50	0.00	0.00	5,974.50-	0.00
609	Rabais, remises et r	41.07	0.00	0.00	0.00	41.07	0.00	0.00	41.07-	0.00
61	services exter.	0.00	0.00	0.00	0.00	0.00	64,670.60	0.00	64,670.60	0.00
6132	Locations immobilièr	10,213.00	0.00	0.00	0.00	10,213.00	0.00	0.00	10,213.00-	0.00
6135	Locations mobilières	12,790.46	0.00	0.00	0.00	12,790.46	0.00	0.00	12,790.46-	0.00
6152	Sur biens immobilier	2,392.00	0.00	0.00	0.00	2,392.00	0.00	0.00	2,392.00-	0.00
6155	Sur biens mobiliers	23,904.75	0.00	0.00	0.00	23,904.75	0.00	0.00	23,904.75-	0.00
6156	Maintenance	1,648.64	0.00	0.00	0.00	1,648.64	0.00	0.00	1,648.64-	0.00
617	Études et recherches	360.00	0.00	0.00	0.00	360.00	0.00	0.00	360.00-	0.00
618311	Français	5,404.86	0.00	0.00	0.00	5,404.86	0.00	0.00	5,404.86-	0.00
618321	Français	2,952.61	0.00	0.00	0.00	2,952.61	0.00	0.00	2,952.61-	0.00
6184	Reprographie	4,061.67	0.00	0.00	0.00	4,061.67	0.00	0.00	4,061.67-	0.00
6185	Frais de colloques,	744.23	0.00	0.00	0.00	744.23	0.00	0.00	744.23-	0.00
62	Autre serv ext	0.00	0.00	0.00	0.00	0.00	242,199.81	0.00	242,199.81	0.00
622	Rémunérations honor	10,723.57	0.00	0.00	0.00	10,723.57	0.00	0.00	10,723.57-	0.00
623	Publicité, publicati	20,485.76	0.00	0.00	0.00	20,485.76	0.00	0.00	20,485.76-	0.00
6251	Voyages et dépl.	26,438.20	0.00	113.10	0.00	26,325.10	0.00	0.00	26,325.10-	0.00
6254	Frais d'inscription	6,580.00	0.00	0.00	0.00	6,580.00	0.00	0.00	6,580.00-	0.00
6255	Frais de déménagemen	180.56	0.00	0.00	0.00	180.56	0.00	0.00	180.56-	0.00
62561	Personnels EPSCP	33,477.42	0.00	0.00	0.00	33,477.42	0.00	0.00	33,477.42-	0.00
62562	Étudiants	990.81	0.00	0.00	0.00	990.81	0.00	0.00	990.81-	0.00
62563	Personnalités ext	2,458.41	0.00	0.00	0.00	2,458.41	0.00	0.00	2,458.41-	0.00

Périmètre financier : Univ d'Angers et SAIC
Exercice comptable : 2014
Etablissement : 100
Centre financier : *
Compte budgétaire : *

Compte	Libellé	dépenses				Montants des crédits				
		Montant brut des ordres de dépenses	Dont dépenses sur crédits extournés	Reversements	Extourne	Montant net des dépenses	Crédits ouverts au titre du budget	D'ordre budgétaire	Crédits ouverts au titre du budg. non employés	Crédits extournés non employés
1	1bis	2	2bis	3	4	5	6	7	8	9
6257	Réceptions	18,445.63	0.00	0.00	0.00	18,445.63	0.00	0.00	18,445.63-	0.00
6265	Affranchissements	10,241.85	0.00	0.00	0.00	10,241.85	0.00	0.00	10,241.85-	0.00
6267	Liaisons spécial.	2,685.60	0.00	0.00	0.00	2,685.60	0.00	0.00	2,685.60-	0.00
628	Divers	0.00	0.00	0.00	0.00	0.00	0.00	0.00	0.00	0.00
6281	Concours divers	3,248.60	0.00	0.00	0.00	3,248.60	0.00	0.00	3,248.60-	0.00
6282	Blanchissage	1,729.94	0.00	0.00	0.00	1,729.94	0.00	0.00	1,729.94-	0.00
6283	Formation continue	8,570.50	0.00	0.00	0.00	8,570.50	0.00	0.00	8,570.50-	0.00
62888	Autr prest - Autres	14,495.93	0.00	0.00	0.00	14,495.93	0.00	0.00	14,495.93-	0.00
65	Autres Charges	0.00	0.00	0.00	0.00	0.00	77,249.40	0.00	77,249.40	0.00
651	Redevances concess	25,821.46	0.00	0.00	0.00	25,821.46	0.00	0.00	25,821.46-	0.00
6576	Subventions diverses	9,394.67	0.00	0.00	0.00	9,394.67	0.00	0.00	9,394.67-	0.00
6578	Autres charges spé	6,000.00	0.00	0.00	0.00	6,000.00	0.00	0.00	6,000.00-	0.00
658	Charges diverses de	11,908.19	0.00	0.00	0.00	11,908.19	0.00	0.00	11,908.19-	0.00
67	Chrg exceptionnel	0.00	0.00	0.00	0.00	0.00	1,000.00	0.00	1,000.00	0.00
675	Val cptbl elem actif	2,828.31	0.00	0.00	0.00	2,828.31	0.00	0.00	2,828.31-	0.00
*	Total Aut crédit de fonct	549,161.28	0.00	2,012.38	0.00	547,148.90	598,652.49	0.00	51,503.59	0.00
**	Total masse fonctionnement	2,064,011.37	0.00	4,104.38	0.00	2,059,906.99	2,163,228.49	0.00	103,321.50	0.00

Périmètre financier : Univ d'Angers et SAIC
Exercice comptable : 2014
Etablissement : 100
Centre financier : *
Compte budgétaire : *

Compte	Libellé	dépenses				Montants des crédits				
		Montant brut des ordres de dépenses	Dont dépenses sur crédits extournés	Reversements	Extourne	Montant net des dépenses	Crédits ouverts au titre du budget	D'ordre budgétaire	Crédits ouverts au titre du budg. non employés	Crédits extournés non employés
1	1bis	2	2bis	3	4	5	6	7	8	9
205	Concessions-brevets	0.00	0.00	0.00	0.00	0.00	19,320.00	0.00	19,320.00	0.00
2053	Logiciels	15,513.65	0.00	0.00	0.00	15,513.65	0.00	0.00	15,513.65-	0.00
215	Instal technique	0.00	0.00	0.00	0.00	0.00	93,460.00	0.00	93,460.00	0.00
2153	matériel scientif.	103,360.73	0.00	0.00	0.00	103,360.73	0.00	0.00	103,360.73-	0.00
218	Autres immobilisatio	0.00	0.00	0.00	0.00	0.00	116,231.57	0.00	116,231.57	0.00
2184	Mobilier	5,011.03	0.00	0.00	0.00	5,011.03	0.00	0.00	5,011.03-	0.00
2187	Matériel info	76,303.40	0.00	0.00	0.00	76,303.40	0.00	0.00	76,303.40-	0.00
231	Immobilisations corp	0.00	0.00	0.00	0.00	0.00	250,000.00	0.00	250,000.00	0.00
2313	Constructions	7,222.04	0.00	0.00	0.00	7,222.04	0.00	0.00	7,222.04-	0.00
*	Masse d'investissement	207,410.85	0.00	0.00	0.00	207,410.85	479,011.57	0.00	271,600.72	0.00
**	Total masse investissement	207,410.85	0.00	0.00	0.00	207,410.85	479,011.57	0.00	271,600.72	0.00
***	905-IUT	2,271,422.22	0.00	4,104.38	0.00	2,267,317.84	2,642,240.06	0.00	374,922.22	0.00

Périmètre financier : Univ d'Angers et SAIC
Exercice comptable : 2014
Etablissement : 100
Centre financier : *
Compte budgétaire : *

Compte	Libellé	dépenses				Montants des crédits				
		Montant brut des ordres de dépenses	Dont dépenses sur crédits extournés	Reversements	Extourne	Montant net des dépenses	Crédits ouverts au titre du budget	D'ordre budgétaire	Crédits ouverts au titre du budg. non employés	Crédits extournés non employés
1	1bis	2	2bis	3	4	5	6	7	8	9
633	Impôts, taxes et ver	5,407.12	0.00	0.00	0.00	5,407.12	0.00	0.00	5,407.12-	0.00
63P	Perso, impôt, taxes	0.00	0.00	0.00	0.00	0.00	50,000.00	0.00	50,000.00	0.00
64	Charge de personnel	0.00	0.00	0.00	0.00	0.00	302,640.47	0.00	302,640.47	0.00
64111	Rem.Princ.FoncCont	59,912.81	0.00	0.00	0.00	59,912.81	0.00	0.00	59,912.81-	0.00
64112	Rem. Access. index	186,793.05	0.00	0.00	0.00	186,793.05	0.00	0.00	186,793.05-	0.00
6415	Supplément familial	6.04	0.00	0.00	0.00	6.04	0.00	0.00	6.04-	0.00
645	Charges de Sécurité	74,942.05	0.00	0.00	0.00	74,942.05	0.00	0.00	74,942.05-	0.00
64541	Cotis. Reg. Ass Chom	12,437.05	0.00	0.00	0.00	12,437.05	0.00	0.00	12,437.05-	0.00
647	Autres chrg sociales	389.80	0.00	0.00	0.00	389.80	0.00	0.00	389.80-	0.00
*	Total masse salariale	339,887.92	0.00	0.00	0.00	339,887.92	352,640.47	0.00	12,752.55	0.00
60	Ach et varia stocks	0.00	0.00	0.00	0.00	0.00	322,704.99	0.00	322,704.99	0.00
60612	Carburants et lubrif	218.85	0.00	0.00	0.00	218.85	0.00	0.00	218.85-	0.00
6062	Acquis. de papier	5,252.28	0.00	0.00	0.00	5,252.28	0.00	0.00	5,252.28-	0.00
6063	Fournitures d'entret	56,654.08	0.00	216.84	0.00	56,437.24	0.00	0.00	56,437.24-	0.00
6064	Fournitures administ	16,304.56	0.00	67.08	0.00	16,237.48	0.00	0.00	16,237.48-	0.00
6065	Linge, vêtements de	2,311.92	0.00	0.00	0.00	2,311.92	0.00	0.00	2,311.92-	0.00
6067	Fournitures et matér	68,453.16	0.00	0.00	0.00	68,453.16	0.00	0.00	68,453.16-	0.00
6068	Autres matières et f	4,776.02	0.00	589.50	0.00	4,186.52	0.00	0.00	4,186.52-	0.00
61	services exter.	0.00	0.00	0.00	0.00	0.00	201,188.72	0.00	201,188.72	0.00
6132	Locations immobilièr	39,223.55	0.00	0.00	0.00	39,223.55	0.00	0.00	39,223.55-	0.00
6135	Locations mobilières	85,851.20	0.00	500.00	0.00	85,351.20	0.00	0.00	85,351.20-	0.00
6152	Sur biens immobilier	5,614.84	0.00	0.00	0.00	5,614.84	0.00	0.00	5,614.84-	0.00
6155	Sur biens mobiliers	18,937.94	0.00	180.00	0.00	18,757.94	0.00	0.00	18,757.94-	0.00
6156	Maintenance	4,514.62	0.00	0.00	0.00	4,514.62	0.00	0.00	4,514.62-	0.00
617	Études et recherches	2,313.60	0.00	0.00	0.00	2,313.60	0.00	0.00	2,313.60-	0.00
618311	Français	12,022.32	0.00	0.00	0.00	12,022.32	0.00	0.00	12,022.32-	0.00
618321	Français	10,751.32	0.00	0.00	0.00	10,751.32	0.00	0.00	10,751.32-	0.00
6184	Reprographie	9,269.40	0.00	0.00	0.00	9,269.40	0.00	0.00	9,269.40-	0.00
6185	Frais de colloques,	818.38	0.00	0.00	0.00	818.38	0.00	0.00	818.38-	0.00
62	Autre serv ext	0.00	0.00	0.00	0.00	0.00	314,955.01	0.00	314,955.01	0.00
622	Rémunérations honor	22,044.46	0.00	29.70	0.00	22,014.76	0.00	0.00	22,014.76-	0.00
623	Publicité, publicati	18,806.98	0.00	0.00	0.00	18,806.98	0.00	0.00	18,806.98-	0.00
624	Transports de biens	824.95	0.00	0.00	0.00	824.95	0.00	0.00	824.95-	0.00
6251	Voyages et dépl.	56,017.89	0.00	3,921.37	0.00	52,096.52	0.00	0.00	52,096.52-	0.00
6254	Frais d'inscription	4,903.00	0.00	0.00	0.00	4,903.00	0.00	0.00	4,903.00-	0.00
6255	Frais de déménagement	970.00	0.00	0.00	0.00	970.00	0.00	0.00	970.00-	0.00
62561	Personnels EPSCP	12,892.07	0.00	59.00	0.00	12,833.07	0.00	0.00	12,833.07-	0.00
62562	Étudiants	1,631.48	0.00	0.00	0.00	1,631.48	0.00	0.00	1,631.48-	0.00
62563	Personnalités ext	36,139.03	0.00	0.00	0.00	36,139.03	0.00	0.00	36,139.03-	0.00
6257	Réceptions	54,040.77	0.00	48.62	0.00	53,992.15	0.00	0.00	53,992.15-	0.00

Périmètre financier : Univ d'Angers et SAIC
Exercice comptable : 2014
Etablissement : 100
Centre financier : *
Compte budgétaire : *

Compte	Libellé	dépenses				Montants des crédits				
		Montant brut des ordres de dépenses	Dont dépenses sur crédits extournés	Reversements	Extourne	Montant net des dépenses	Crédits ouverts au titre du budget	D'ordre budgétaire	Crédits ouverts au titre du budg. non employés	Crédits extournés non employés
1	1bis	2	2bis	3	4	5	6	7	8	9
6265	Affranchissements	16,561.33	0.00	0.00	0.00	16,561.33	0.00	0.00	16,561.33-	0.00
627	Services bancaires	134.77	0.00	0.00	0.00	134.77	0.00	0.00	134.77-	0.00
6281	Concours divers	3,690.77	0.00	0.00	0.00	3,690.77	0.00	0.00	3,690.77-	0.00
6282	Blanchissage	3,091.83	0.00	0.00	0.00	3,091.83	0.00	0.00	3,091.83-	0.00
6283	Formation continue	2,700.00	0.00	0.00	0.00	2,700.00	0.00	0.00	2,700.00-	0.00
62888	Autr prest - Autres	13,108.63	0.00	3.90-	0.00	13,112.53	0.00	0.00	13,112.53-	0.00
65	Autres Charges	0.00	0.00	0.00	0.00	0.00	8,394.24	0.00	8,394.24	0.00
651	Redevances concess	1,908.31	0.00	0.00	0.00	1,908.31	0.00	0.00	1,908.31-	0.00
6578	Autres charges spé	6,191.59	0.00	0.00	0.00	6,191.59	0.00	0.00	6,191.59-	0.00
658	Charges diverses de	2,536.00	0.00	800.00-	0.00	3,336.00	0.00	0.00	3,336.00-	0.00
666	Pertes de change	114.00	0.00	0.00	0.00	114.00	0.00	0.00	114.00-	0.00
675	Val cptbl elem actif	1,258.18	0.00	0.00	0.00	1,258.18	0.00	0.00	1,258.18-	0.00
*	Total Aut crédit de fonct	602,854.08	0.00	4,808.21	0.00	598,045.87	847,242.96	0.00	249,197.09	0.00
**	Total masse fonctionnement	942,742.00	0.00	4,808.21	0.00	937,933.79	1,199,883.43	0.00	261,949.64	0.00

Périmètre financier : Univ d'Angers et SAIC
Exercice comptable : 2014
Etablissement : 100
Centre financier : *
Compte budgétaire : *

Compte	Libellé	dépenses				Montants des crédits				
		Montant brut des ordres de dépenses	Dont dépenses sur crédits extournés	Reversements	Extourne	Montant net des dépenses	Crédits ouverts au titre du budget	D'ordre budgétaire	Crédits ouverts au titre du budg. non employés	Crédits extournés non employés
1	1bis	2	2bis	3	4	5	6	7	8	9
2053	Logiciels	3,000.00	0.00	0.00	0.00	3,000.00	0.00	0.00	3,000.00-	0.00
21	Immo corporelles	0.00	0.00	0.00	0.00	0.00	0.00	0.00	0.00	0.00
215	Instal technique	0.00	0.00	0.00	0.00	0.00	30,000.00	0.00	30,000.00	0.00
2151	Instal techs comp	10,478.89	0.00	0.00	0.00	10,478.89	0.00	0.00	10,478.89-	0.00
2153	matériel scientif.	24,988.70	0.00	0.00	0.00	24,988.70	0.00	0.00	24,988.70-	0.00
2155	Outillage indus	673.34	0.00	0.00	0.00	673.34	0.00	0.00	673.34-	0.00
218	Autres immobilisatio	0.00	0.00	0.00	0.00	0.00	305,714.00	0.00	305,714.00	0.00
2184	Mobilier	6,332.10	0.00	0.00	0.00	6,332.10	0.00	0.00	6,332.10-	0.00
2187	Matériel info	190,271.63	0.00	0.00	0.00	190,271.63	0.00	0.00	190,271.63-	0.00
2188	Matériels divers	13,589.48	0.00	0.00	0.00	13,589.48	0.00	0.00	13,589.48-	0.00
2313	Constructions	4,029.70	0.00	0.00	0.00	4,029.70	0.00	0.00	4,029.70-	0.00
*	Masse d'investissement	253,363.84	0.00	0.00	0.00	253,363.84	335,714.00	0.00	82,350.16	0.00
**	Total masse investissement	253,363.84	0.00	0.00	0.00	253,363.84	335,714.00	0.00	82,350.16	0.00
***	906-UFR Sc. Médicale	1,196,105.84	0.00	4,808.21	0.00	1,191,297.63	1,535,597.43	0.00	344,299.80	0.00

Périmètre financier : Univ d'Angers et SAIC
Exercice comptable : 2014
Etablissement : 100
Centre financier : *
Compte budgétaire : *

Compte	Libellé	dépenses				Montants des crédits				
		Montant brut des ordres de dépenses	Dont dépenses sur crédits extournés	Reversements	Extourne	Montant net des dépenses	Crédits ouverts au titre du budget	D'ordre budgétaire	Crédits ouverts au titre du budg. non employés	Crédits extournés non employés
1	libis	2	2bis	3	4	5	6	7	8	9
633	Impôts, taxes et ver	4,913.31	0.00	0.00	0.00	4,913.31	0.00	0.00	4,913.31-	0.00
63P	Perso, impôt, taxes	0.00	0.00	0.00	0.00	0.00	2,230.00	0.00	2,230.00	0.00
64	Charge de personnel	0.00	0.00	0.00	0.00	0.00	475,682.29	0.00	475,682.29	0.00
641	Rémun perso perm	0.00	0.00	0.00	0.00	0.00	0.00	0.00	0.00	0.00
64111	Rem.Princ.FoncCont	10,823.71	0.00	0.00	0.00	10,823.71	0.00	0.00	10,823.71-	0.00
64112	Rem. Access. index	321,136.09	0.00	0.00	0.00	321,136.09	0.00	0.00	321,136.09-	0.00
645	Charges de Sécurité	59,406.73	0.00	12.32	0.00	59,394.41	0.00	0.00	59,394.41-	0.00
64541	Cotis. Reg. Ass Chom	10,751.51	0.00	0.00	0.00	10,751.51	0.00	0.00	10,751.51-	0.00
*	Total masse salariale	407,031.35	0.00	12.32	0.00	407,019.03	477,912.29	0.00	70,893.26	0.00
60	Ach et varia stocks	0.00	0.00	0.00	0.00	0.00	127,535.78	0.00	127,535.78	0.00
60611	Électricité	39.06	0.00	0.00	0.00	39.06	0.00	0.00	39.06-	0.00
60612	Carburants et lubrif	155.24	0.00	0.00	0.00	155.24	0.00	0.00	155.24-	0.00
6062	Acquis. de papier	2,373.12	0.00	0.00	0.00	2,373.12	0.00	0.00	2,373.12-	0.00
6063	Fournitures d'entret	28,132.71	0.00	29.90	0.00	28,102.81	0.00	0.00	28,102.81-	0.00
6064	Fournitures administ	5,595.62	0.00	16.80	0.00	5,578.82	0.00	0.00	5,578.82-	0.00
6065	Linge, vêtements de	545.94	0.00	0.00	0.00	545.94	0.00	0.00	545.94-	0.00
6067	Fournitures et matér	57,948.88	0.00	473.19	0.00	57,475.69	0.00	0.00	57,475.69-	0.00
6068	Autres matières et f	7,867.86	0.00	4.80	0.00	7,863.06	0.00	0.00	7,863.06-	0.00
61	services exter.	0.00	0.00	0.00	0.00	0.00	40,776.40	0.00	40,776.40	0.00
613	Locations	0.00	0.00	0.00	0.00	0.00	0.00	0.00	0.00	0.00
6132	Locations immobilièr	1,080.00	0.00	0.00	0.00	1,080.00	0.00	0.00	1,080.00-	0.00
6135	Locations mobilières	20,829.95	0.00	400.00	0.00	20,429.95	0.00	0.00	20,429.95-	0.00
615	Entret. et réparat.	0.00	0.00	0.00	0.00	0.00	0.00	0.00	0.00	0.00
6152	Sur biens immobilier	18,060.61	0.00	0.00	0.00	18,060.61	0.00	0.00	18,060.61-	0.00
6155	Sur biens mobiliers	4,698.79	0.00	0.00	0.00	4,698.79	0.00	0.00	4,698.79-	0.00
6156	Maintenance	4,877.33	0.00	0.00	0.00	4,877.33	0.00	0.00	4,877.33-	0.00
617	Études et recherches	1,044.00	0.00	0.00	0.00	1,044.00	0.00	0.00	1,044.00-	0.00
618	Divers	0.00	0.00	0.00	0.00	0.00	0.00	0.00	0.00	0.00
618311	Français	2,685.27	0.00	0.00	0.00	2,685.27	0.00	0.00	2,685.27-	0.00
618321	Français	1,948.17	0.00	0.00	0.00	1,948.17	0.00	0.00	1,948.17-	0.00
618331	Français	1,229.63	0.00	0.00	0.00	1,229.63	0.00	0.00	1,229.63-	0.00
6184	Reprographie	10,208.44	0.00	0.00	0.00	10,208.44	0.00	0.00	10,208.44-	0.00
62	Autre serv ext	0.00	0.00	0.00	0.00	0.00	166,515.90	0.00	166,515.90	0.00
622	Rémunérations honor	9,135.18	0.00	12.60	0.00	9,122.58	0.00	0.00	9,122.58-	0.00
623	Publicité, publicati	21,066.35	0.00	0.00	0.00	21,066.35	0.00	0.00	21,066.35-	0.00
624	Transports de biens	0.00	0.00	0.00	0.00	0.00	0.00	0.00	0.00	0.00
625	Déplacements, missio	0.00	0.00	0.00	0.00	0.00	2,300.00	0.00	2,300.00	0.00
6251	Voyages et dépl.	23,579.62	0.00	1,328.60	0.00	22,251.02	0.00	0.00	22,251.02-	0.00
6254	Frais d'inscription	755.00	0.00	0.00	0.00	755.00	0.00	0.00	755.00-	0.00
6255	Frais de déménagement	2,044.00	0.00	0.00	0.00	2,044.00	0.00	0.00	2,044.00-	0.00

Périmètre financier : Univ d'Angers et SAIC
Exercice comptable : 2014
Etablissement : 100
Centre financier : *
Compte budgétaire : *

Compte	Libellé	dépenses				Montants des crédits				
		Montant brut des ordres de dépenses	Dont dépenses sur crédits extournés	Reversements	Extourne	Montant net des dépenses	Crédits ouverts au titre du budget	D'ordre budgétaire	Crédits ouverts au titre du budg. non employés	Crédits extournés non employés
1	1bis	2	2bis	3	4	5	6	7	8	9
62561	Personnels EPSCP	20,949.38	0.00	1.50	0.00	20,947.88	0.00	0.00	20,947.88-	0.00
62562	Étudiants	347.74	0.00	0.00	0.00	347.74	0.00	0.00	347.74-	0.00
62563	Personnalités ext	9,373.31	0.00	0.00	0.00	9,373.31	0.00	0.00	9,373.31-	0.00
6257	Réceptions	14,368.19	0.00	0.00	0.00	14,368.19	0.00	0.00	14,368.19-	0.00
626	Frais postaux	0.00	0.00	0.00	0.00	0.00	0.00	0.00	0.00	0.00
6265	Affranchissements	8,070.54	0.00	0.00	0.00	8,070.54	0.00	0.00	8,070.54-	0.00
628	Divers	0.00	0.00	0.00	0.00	0.00	2,700.00	0.00	2,700.00	0.00
6281	Concours divers	3,417.50	0.00	0.00	0.00	3,417.50	0.00	0.00	3,417.50-	0.00
6282	Blanchissage	3,427.59	0.00	0.00	0.00	3,427.59	0.00	0.00	3,427.59-	0.00
6283	Formation continue	9,557.76	0.00	0.00	0.00	9,557.76	0.00	0.00	9,557.76-	0.00
6286	Contrats de nettoya	983.54	0.00	0.00	0.00	983.54	0.00	0.00	983.54-	0.00
62888	Autr prest - Autres	3,665.54	0.00	0.00	0.00	3,665.54	0.00	0.00	3,665.54-	0.00
637	Autres impôts,orga	429.68	0.00	0.00	0.00	429.68	0.00	0.00	429.68-	0.00
65	Autres Charges	0.00	0.00	0.00	0.00	0.00	6,000.00	0.00	6,000.00	0.00
651	Redevances concess	1,455.96	0.00	0.00	0.00	1,455.96	0.00	0.00	1,455.96-	0.00
6575	Sub reçues par EPSCP	7,500.00	0.00	0.00	0.00	7,500.00	0.00	0.00	7,500.00-	0.00
6576	Subventions diverses	847.71	0.00	0.00	0.00	847.71	0.00	0.00	847.71-	0.00
6578	Autres charges spé	2,100.00	0.00	0.00	0.00	2,100.00	0.00	0.00	2,100.00-	0.00
658	Charges diverses de	0.00	0.00	0.00	0.00	0.00	0.00	0.00	0.00	0.00
66	Charges Financières	0.00	0.00	0.00	0.00	0.00	120.00	0.00	120.00	0.00
68	Dot aux amort & prov	0.00	0.00	0.00	0.00	0.00	0.00	0.00	0.00	0.00
*	Total Aut crédit de fonct	312,395.21	0.00	2,267.39	0.00	310,127.82	345,948.08	0.00	35,820.26	0.00
**	Total masse fonctionnement	719,426.56	0.00	2,279.71	0.00	717,146.85	823,860.37	0.00	106,713.52	0.00

Périmètre financier : Univ d'Angers et SAIC
Exercice comptable : 2014
Etablissement : 100
Centre financier : *
Compte budgétaire : *

Compte	Libellé	dépenses				Montants des crédits				
		Montant brut des ordres de dépenses	Dont dépenses sur crédits extournés	Reversements	Extourne	Montant net des dépenses	Crédits ouverts au titre du budget	D'ordre budgétaire	Crédits ouverts au titre du budg. non employés	Crédits extournés non employés
1	1bis	2	2bis	3	4	5	6	7	8	9
2053	Logiciels	6,109.44	0.00	0.00	0.00	6,109.44	0.00	0.00	6,109.44-	0.00
215	Instal technique	0.00	0.00	0.00	0.00	0.00	160,451.99	0.00	160,451.99	0.00
2153	matériel scientifique.	74,066.08	0.00	0.00	0.00	74,066.08	0.00	0.00	74,066.08-	0.00
218	Autres immobilisatio	0.00	0.00	0.00	0.00	0.00	6,974.00-	0.00	6,974.00-	0.00
2184	Mobilier	2,274.06	0.00	0.00	0.00	2,274.06	0.00	0.00	2,274.06-	0.00
2187	Matériel info	11,582.39	0.00	0.00	0.00	11,582.39	0.00	0.00	11,582.39-	0.00
2188	Matériels divers	47,367.80	0.00	0.00	0.00	47,367.80	0.00	0.00	47,367.80-	0.00
*	Masse d'investissement	141,399.77	0.00	0.00	0.00	141,399.77	153,477.99	0.00	12,078.22	0.00
**	Total masse investissement	141,399.77	0.00	0.00	0.00	141,399.77	153,477.99	0.00	12,078.22	0.00
***	907-UFR Sc Pharm Ing	860,826.33	0.00	2,279.71	0.00	858,546.62	977,338.36	0.00	118,791.74	0.00

Périmètre financier : Univ d'Angers et SAIC
Exercice comptable : 2014
Etablissement : 100
Centre financier : *
Compte budgétaire : *

Compte	Libellé	dépenses				Montants des crédits				
		Montant brut des ordres de dépenses	Dont dépenses sur crédits extournés	Reversements	Extourne	Montant net des dépenses	Crédits ouverts au titre du budget	D'ordre budgétaire	Crédits ouverts au titre du budg. non employés	Crédits extournés non employés
1	1bis	2	2bis	3	4	5	6	7	8	9
633	Impôts, taxes et ver	7,453.34	0.00	6.79	0.00	7,446.55	0.00	0.00	7,446.55-	0.00
63P	Perso, impôt, taxes	0.00	0.00	0.00	0.00	0.00	8,600.00	0.00	8,600.00	0.00
64	Charge de personnel	0.00	0.00	0.00	0.00	0.00	433,056.45	0.00	433,056.45	0.00
64111	Rem.Princ.FoncCont	269,642.93	0.00	3,010.33	0.00	266,632.60	0.00	0.00	266,632.60-	0.00
64112	Rem. Access. index	26,078.21	0.00	0.00	0.00	26,078.21	0.00	0.00	26,078.21-	0.00
6413	primes et gratif.	41.58	0.00	5.36	0.00	36.22	0.00	0.00	36.22-	0.00
64148	Indemn. avantag div	3,339.03	0.00	0.00	0.00	3,339.03	0.00	0.00	3,339.03-	0.00
6415	Supplément familial	4,295.11	0.00	5.51	0.00	4,289.60	0.00	0.00	4,289.60-	0.00
645	Charges de Sécurité	96,664.60	0.00	87.89	0.00	96,576.71	0.00	0.00	96,576.71-	0.00
64531	Cotis. Pension Civ	169.81	0.00	0.00	0.00	169.81	0.00	0.00	169.81-	0.00
64541	Cotis. Reg. Ass Chom	17,188.33	0.00	17.39	0.00	17,170.94	0.00	0.00	17,170.94-	0.00
*	Total masse salariale	424,872.94	0.00	3,133.27	0.00	421,739.67	441,656.45	0.00	19,916.78	0.00
60	Ach et varia stocks	0.00	0.00	0.00	0.00	0.00	49,371.84	0.00	49,371.84	0.00
60612	Carburants et lubrif	388.87	0.00	0.00	0.00	388.87	0.00	0.00	388.87-	0.00
6062	Acquis. de papier	718.80	0.00	0.00	0.00	718.80	0.00	0.00	718.80-	0.00
6063	Fournitures d'entret	6,811.36	0.00	4.80	0.00	6,806.56	0.00	0.00	6,806.56-	0.00
6064	Fournitures administ	2,499.02	0.00	0.00	0.00	2,499.02	0.00	0.00	2,499.02-	0.00
6065	Linge, vêtements de	73.08	0.00	0.00	0.00	73.08	0.00	0.00	73.08-	0.00
6067	Fournitures et matér	2,735.59	0.00	0.00	0.00	2,735.59	0.00	0.00	2,735.59-	0.00
6068	Autres matières et f	219.80	0.00	0.00	0.00	219.80	0.00	0.00	219.80-	0.00
61	services exter.	0.00	0.00	0.00	0.00	0.00	17,936.26	0.00	17,936.26	0.00
6132	Locations immobilièr	3,859.55	0.00	0.00	0.00	3,859.55	0.00	0.00	3,859.55-	0.00
6135	Locations mobilières	2,435.02	0.00	0.00	0.00	2,435.02	0.00	0.00	2,435.02-	0.00
6152	Sur biens immobilier	659.73	0.00	0.00	0.00	659.73	0.00	0.00	659.73-	0.00
6155	Sur biens mobiliers	1,036.96	0.00	0.00	0.00	1,036.96	0.00	0.00	1,036.96-	0.00
618311	Français	2,656.65	0.00	0.00	0.00	2,656.65	0.00	0.00	2,656.65-	0.00
618321	Français	516.00	0.00	0.00	0.00	516.00	0.00	0.00	516.00-	0.00
6184	Reprographie	5,263.54	0.00	0.00	0.00	5,263.54	0.00	0.00	5,263.54-	0.00
62	Autre serv ext	0.00	0.00	0.00	0.00	0.00	22,954.55	0.00	22,954.55	0.00
622	Rémunérations honor	36.00	0.00	0.00	0.00	36.00	0.00	0.00	36.00-	0.00
623	Publicité, publicati	3,348.00	0.00	0.00	0.00	3,348.00	0.00	0.00	3,348.00-	0.00
6251	Voyages et dépl.	2,136.70	0.00	0.00	0.00	2,136.70	0.00	0.00	2,136.70-	0.00
6254	Frais d'inscription	475.00	0.00	0.00	0.00	475.00	0.00	0.00	475.00-	0.00
62561	Personnels EPSCP	3,003.73	0.00	0.00	0.00	3,003.73	0.00	0.00	3,003.73-	0.00
6257	Réceptions	156.59	0.00	0.00	0.00	156.59	0.00	0.00	156.59-	0.00
6265	Affranchissements	2,381.44	0.00	0.00	0.00	2,381.44	0.00	0.00	2,381.44-	0.00
6282	Blanchissage	86.42	0.00	0.00	0.00	86.42	0.00	0.00	86.42-	0.00
6283	Formation continue	661.00	0.00	0.00	0.00	661.00	0.00	0.00	661.00-	0.00
62888	Autr prest - Autres	4,546.42	0.00	0.00	0.00	4,546.42	0.00	0.00	4,546.42-	0.00
65	Autres Charges	0.00	0.00	0.00	0.00	0.00	3,500.00	0.00	3,500.00	0.00

Périmètre financier : Univ d'Angers et SAIC
Exercice comptable : 2014
Etablissement : 100
Centre financier : *
Compte budgétaire : *

Compte	Libellé	dépenses				Montants des crédits				
		Montant brut des ordres de dépenses	Dont dépenses sur crédits extournés	Reversements	Extourne	Montant net des dépenses	Crédits ouverts au titre du budget	D'ordre budgétaire	Crédits ouverts au titre du budg. non employés	Crédits extournés non employés
1	1bis	2	2bis	3	4	5	6	7	8	9
651	Redevances concess	2,300.14	0.00	0.00	0.00	2,300.14	0.00	0.00	2,300.14-	0.00
658	Charges diverses de	328.00	0.00	4.57-	0.00	332.57	0.00	0.00	332.57-	0.00
*	Total Aut crédit de fonct	49,333.41	0.00	0.23	0.00	49,333.18	93,762.65	0.00	44,429.47	0.00
**	Total masse fonctionnement	474,206.35	0.00	3,133.50	0.00	471,072.85	535,419.10	0.00	64,346.25	0.00

Périmètre financier : Univ d'Angers et SAIC
Exercice comptable : 2014
Etablissement : 100
Centre financier : *
Compte budgétaire : *

Compte	Libellé	dépenses				Montants des crédits				
		Montant brut des ordres de dépenses	Dont dépenses sur crédits extournés	Reversements	Extourne	Montant net des dépenses	Crédits ouverts au titre du budget	D'ordre budgétaire	Crédits ouverts au titre du budg. non employés	Crédits extournés non employés
1	1bis	2	2bis	3	4	5	6	7	8	9
215	Instal technique	0.00	0.00	0.00	0.00	0.00	14,500.00	0.00	14,500.00	0.00
218	Autres immobilisatio	0.00	0.00	0.00	0.00	0.00	0.00	0.00	0.00	0.00
2188	Matériels divers	1,522.10	0.00	0.00	0.00	1,522.10	0.00	0.00	1,522.10-	0.00
*	Masse d'investissement	1,522.10	0.00	0.00	0.00	1,522.10	14,500.00	0.00	12,977.90	0.00
**	Total masse investissement	1,522.10	0.00	0.00	0.00	1,522.10	14,500.00	0.00	12,977.90	0.00
***	908-SUMPPS	475,728.45	0.00	3,133.50	0.00	472,594.95	549,919.10	0.00	77,324.15	0.00

Périmètre financier : Univ d'Angers et SAIC
Exercice comptable : 2014
Etablissement : 100
Centre financier : *
Compte budgétaire : *

Compte	Libellé	dépenses				Montants des crédits				
		Montant brut des ordres de dépenses	Dont dépenses sur crédits extournés	Reversements	Extourne	Montant net des dépenses	Crédits ouverts au titre du budget	D'ordre budgétaire	Crédits ouverts au titre du budg. non employés	Crédits extournés non employés
1	1bis	2	2bis	3	4	5	6	7	8	9
633	Impôts, taxes et ver	2,142.12	0.00	0.00	0.00	2,142.12	0.00	0.00	2,142.12-	0.00
63P	Perso, impôt, taxes	0.00	0.00	0.00	0.00	0.00	3,000.00	0.00	3,000.00	0.00
64	Charge de personnel	0.00	0.00	0.00	0.00	0.00	129,300.00	0.00	129,300.00	0.00
64111	Rem.Princ.FoncCont	24,225.08	0.00	0.00	0.00	24,225.08	0.00	0.00	24,225.08-	0.00
64112	Rem. Access. index	64,906.71	0.00	0.00	0.00	64,906.71	0.00	0.00	64,906.71-	0.00
645	Charges de Sécurité	29,176.01	0.00	0.00	0.00	29,176.01	0.00	0.00	29,176.01-	0.00
64541	Cotis. Reg. Ass Chom	5,484.08	0.00	0.00	0.00	5,484.08	0.00	0.00	5,484.08-	0.00
647	Autres chrg sociales	778.66	0.00	0.00	0.00	778.66	0.00	0.00	778.66-	0.00
*	Total masse salariale	126,712.66	0.00	0.00	0.00	126,712.66	132,300.00	0.00	5,587.34	0.00
60	Ach et varia stocks	0.00	0.00	0.00	0.00	0.00	65,752.58	0.00	65,752.58	0.00
60612	Carburants et lubrif	1,752.46	0.00	0.00	0.00	1,752.46	0.00	0.00	1,752.46-	0.00
6063	Fournitures d'entret	60,216.15	0.00	16.07-	0.00	60,232.22	0.00	0.00	60,232.22-	0.00
6064	Fournitures administ	25,011.90	0.00	0.00	0.00	25,011.90	0.00	0.00	25,011.90-	0.00
6065	Linge, vêtements de	276.11	0.00	0.00	0.00	276.11	0.00	0.00	276.11-	0.00
6067	Fournitures et matér	153.60	0.00	0.00	0.00	153.60	0.00	0.00	153.60-	0.00
6068	Autres matières et f	6,322.53	0.00	0.00	0.00	6,322.53	0.00	0.00	6,322.53-	0.00
61	services exter.	0.00	0.00	0.00	0.00	0.00	876,769.73	0.00	876,769.73	0.00
6135	Locations mobilières	4,696.63	0.00	0.00	0.00	4,696.63	0.00	0.00	4,696.63-	0.00
6152	Sur biens immobilier	21,876.09	0.00	0.00	0.00	21,876.09	0.00	0.00	21,876.09-	0.00
6155	Sur biens mobiliers	8,627.89	0.00	0.00	0.00	8,627.89	0.00	0.00	8,627.89-	0.00
6156	Maintenance	28,413.39	0.00	0.00	0.00	28,413.39	0.00	0.00	28,413.39-	0.00
617	Études et recherches	3,108.00	0.00	0.00	0.00	3,108.00	0.00	0.00	3,108.00-	0.00
6181	Documentation généra	12,016.53	0.00	0.00	0.00	12,016.53	0.00	0.00	12,016.53-	0.00
618311	Français	506,289.32	0.00	259.86	0.00	506,029.46	0.00	0.00	506,029.46-	0.00
618321	Français	288,601.33	0.00	18.46	0.00	288,582.87	0.00	0.00	288,582.87-	0.00
618331	Français	1,266.00	0.00	0.00	0.00	1,266.00	0.00	0.00	1,266.00-	0.00
6184	Reprographie	1,616.91	0.00	0.00	0.00	1,616.91	0.00	0.00	1,616.91-	0.00
6185	Frais de colloques,	1,666.25	0.00	0.00	0.00	1,666.25	0.00	0.00	1,666.25-	0.00
62	Autre serv ext	0.00	0.00	0.00	0.00	0.00	6,808.00	0.00	6,808.00	0.00
622	Rémunérations honor	168.60	0.00	3.00	0.00	165.60	0.00	0.00	165.60-	0.00
623	Publicité, publicati	7,070.98	0.00	0.00	0.00	7,070.98	0.00	0.00	7,070.98-	0.00
624	Transports de biens	33.82	0.00	0.00	0.00	33.82	0.00	0.00	33.82-	0.00
6251	Voyages et dépl.	11,079.10	0.00	276.00	0.00	10,803.10	0.00	0.00	10,803.10-	0.00
6254	Frais d'inscription	144.00	0.00	0.00	0.00	144.00	0.00	0.00	144.00-	0.00
62561	Personnels EPSCP	5,657.42	0.00	14.00	0.00	5,643.42	0.00	0.00	5,643.42-	0.00
62563	Personnalités ext	1,265.85	0.00	0.00	0.00	1,265.85	0.00	0.00	1,265.85-	0.00
6257	Réceptions	3,282.71	0.00	0.00	0.00	3,282.71	0.00	0.00	3,282.71-	0.00
6265	Affranchissements	20,726.82	0.00	0.00	0.00	20,726.82	0.00	0.00	20,726.82-	0.00
627	Services bancaires	138.14	0.00	0.00	0.00	138.14	0.00	0.00	138.14-	0.00
6281	Concours divers	2,760.00	0.00	0.00	0.00	2,760.00	0.00	0.00	2,760.00-	0.00

Périmètre financier : Univ d'Angers et SAIC
Exercice comptable : 2014
Etablissement : 100
Centre financier : *
Compte budgétaire : *

Compte	Libellé	dépenses				Montants des crédits				
		Montant brut des ordres de dépenses	Dont dépenses sur crédits extournés	Reversements	Extourne	Montant net des dépenses	Crédits ouverts au titre du budget	D'ordre budgétaire	Crédits ouverts au titre du budg. non employés	Crédits extournés non employés
1	1bis	2	2bis	3	4	5	6	7	8	9
6283	Formation continue	11,906.20	0.00	0.00	0.00	11,906.20	0.00	0.00	11,906.20-	0.00
6286	Contrats de nettoyage	2,216.93	0.00	0.00	0.00	2,216.93	0.00	0.00	2,216.93-	0.00
62888	Autr prest - Autres	11,498.87	0.00	0.00	0.00	11,498.87	0.00	0.00	11,498.87-	0.00
65	Autres Charges	0.00	0.00	0.00	0.00	0.00	148,500.00	0.00	148,500.00	0.00
651	Redevances concess	26,259.78	0.00	0.00	0.00	26,259.78	0.00	0.00	26,259.78-	0.00
6578	Autres charges spé	3,968.08	0.00	0.00	0.00	3,968.08	0.00	0.00	3,968.08-	0.00
658	Charges diverses de	1,545.10	0.00	32.00-	0.00	1,577.10	0.00	0.00	1,577.10-	0.00
66	Charges Financières	0.00	0.00	0.00	0.00	0.00	1,000.00	0.00	1,000.00	0.00
67	Chrg exceptionnel	0.00	0.00	0.00	0.00	0.00	1,000.00	0.00	1,000.00	0.00
6712	Penalites, amendes	35.00	0.00	0.00	0.00	35.00	0.00	0.00	35.00-	0.00
*	Total Aut crédit de fonct	1,081,668.49	0.00	523.25	0.00	1,081,145.24	1,099,830.31	0.00	18,685.07	0.00
**	Total masse fonctionnement	1,208,381.15	0.00	523.25	0.00	1,207,857.90	1,232,130.31	0.00	24,272.41	0.00

Périmètre financier : Univ d'Angers et SAIC
Exercice comptable : 2014
Etablissement : 100
Centre financier : *
Compte budgétaire : *

Compte	Libellé	dépenses				Montants des crédits				
		Montant brut des ordres de dépenses	Dont dépenses sur crédits extournés	Reversements	Extourne	Montant net des dépenses	Crédits ouverts au titre du budget	D'ordre budgétaire	Crédits ouverts au titre du budg. non employés	Crédits extournés non employés
1	1bis	2	2bis	3	4	5	6	7	8	9
2053	Logiciels	1,520.00	0.00	0.00	0.00	1,520.00	0.00	0.00	1,520.00-	0.00
215	Instal technique	0.00	0.00	0.00	0.00	0.00	56,994.70	0.00	56,994.70	0.00
218	Autres immobilisatio	0.00	0.00	0.00	0.00	0.00	1,765.30	0.00	1,765.30	0.00
2184	Mobilier	36,183.74	0.00	0.00	0.00	36,183.74	0.00	0.00	36,183.74-	0.00
2187	Matériel info	10,259.38	0.00	0.00	0.00	10,259.38	0.00	0.00	10,259.38-	0.00
2188	Matériels divers	9,229.80	0.00	0.00	0.00	9,229.80	0.00	0.00	9,229.80-	0.00
*	Masse d'investissement	57,192.92	0.00	0.00	0.00	57,192.92	58,760.00	0.00	1,567.08	0.00
**	Total masse investissement	57,192.92	0.00	0.00	0.00	57,192.92	58,760.00	0.00	1,567.08	0.00
***	909-SCDU	1,265,574.07	0.00	523.25	0.00	1,265,050.82	1,290,890.31	0.00	25,839.49	0.00

Périmètre financier : Univ d'Angers et SAIC
Exercice comptable : 2014
Etablissement : 100
Centre financier : *
Compte budgétaire : *

Compte	Libellé	dépenses				Montants des crédits				
		Montant brut des ordres de dépenses	Dont dépenses sur crédits extournés	Reversements	Extourne	Montant net des dépenses	Crédits ouverts au titre du budget	D'ordre budgétaire	Crédits ouverts au titre du budg. non employés	Crédits extournés non employés
1	1bis	2	2bis	3	4	5	6	7	8	9
633	Impôts, taxes et ver	1,638.16	0.00	0.00	0.00	1,638.16	0.00	0.00	1,638.16-	0.00
63P	Perso, impôt, taxes	0.00	0.00	0.00	0.00	0.00	6,750.00	0.00	6,750.00	0.00
64	Charge de personnel	0.00	0.00	0.00	0.00	0.00	103,344.04	0.00	103,344.04	0.00
64111	Rem.Princ.FoncCont	41,423.59	0.00	0.00	0.00	41,423.59	0.00	0.00	41,423.59-	0.00
64112	Rem. Access. index	27,790.15	0.00	0.00	0.00	27,790.15	0.00	0.00	27,790.15-	0.00
6415	Supplément familial	0.23	0.00	0.00	0.00	0.23	0.00	0.00	0.23-	0.00
645	Charges de Sécurité	22,763.20	0.00	0.00	0.00	22,763.20	0.00	0.00	22,763.20-	0.00
64541	Cotis. Reg. Ass Chom	3,907.46	0.00	0.00	0.00	3,907.46	0.00	0.00	3,907.46-	0.00
647	Autres chrg sociales	157.91	0.00	0.00	0.00	157.91	0.00	0.00	157.91-	0.00
*	Total masse salariale	97,680.70	0.00	0.00	0.00	97,680.70	110,094.04	0.00	12,413.34	0.00
60	Ach et varia stocks	0.00	0.00	0.00	0.00	0.00	37,309.00-	0.00	37,309.00-	0.00
6062	Acquis. de papier	167.40	0.00	0.00	0.00	167.40	0.00	0.00	167.40-	0.00
6063	Fournitures d'entret	2,017.94	0.00	0.00	0.00	2,017.94	0.00	0.00	2,017.94-	0.00
6064	Fournitures administ	1,903.19	0.00	0.00	0.00	1,903.19	0.00	0.00	1,903.19-	0.00
6067	Fournitures et matér	536.52	0.00	0.00	0.00	536.52	0.00	0.00	536.52-	0.00
6068	Autres matières et f	1,431.79	0.00	86.82	0.00	1,344.97	0.00	0.00	1,344.97-	0.00
61	services exter.	0.00	0.00	0.00	0.00	0.00	19,494.00	0.00	19,494.00	0.00
6135	Locations mobilières	5,174.73	0.00	892.49	0.00	4,282.24	0.00	0.00	4,282.24-	0.00
6152	Sur biens immobilier	2,325.12	0.00	0.00	0.00	2,325.12	0.00	0.00	2,325.12-	0.00
6155	Sur biens mobiliers	63.54	0.00	0.00	0.00	63.54	0.00	0.00	63.54-	0.00
618311	Français	1,921.80	0.00	0.00	0.00	1,921.80	0.00	0.00	1,921.80-	0.00
618321	Français	261.60	0.00	0.00	0.00	261.60	0.00	0.00	261.60-	0.00
6184	Reprographie	2,731.60	0.00	0.00	0.00	2,731.60	0.00	0.00	2,731.60-	0.00
62	Autre serv ext	0.00	0.00	0.00	0.00	0.00	104,891.00	0.00	104,891.00	0.00
622	Rémunérations honor	30.00	0.00	0.00	0.00	30.00	0.00	0.00	30.00-	0.00
623	Publicité, publicati	24,729.64	0.00	0.00	0.00	24,729.64	0.00	0.00	24,729.64-	0.00
6251	Voyages et dépl.	4,070.18	0.00	0.00	0.00	4,070.18	0.00	0.00	4,070.18-	0.00
6254	Frais d'inscription	165.00	0.00	0.00	0.00	165.00	0.00	0.00	165.00-	0.00
62561	Personnels EPSCP	338.46	0.00	0.00	0.00	338.46	0.00	0.00	338.46-	0.00
6257	Réceptions	18,456.57	0.00	0.00	0.00	18,456.57	0.00	0.00	18,456.57-	0.00
6281	Concours divers	770.00	0.00	0.00	0.00	770.00	0.00	0.00	770.00-	0.00
6283	Formation continue	712.00	0.00	0.00	0.00	712.00	0.00	0.00	712.00-	0.00
62888	Autr prest - Autres	7,395.63	0.00	0.00	0.00	7,395.63	0.00	0.00	7,395.63-	0.00
651	Redevances concess	457.11	0.00	0.00	0.00	457.11	0.00	0.00	457.11-	0.00
*	Total Aut crédit de fonct	75,659.82	0.00	979.31	0.00	74,680.51	87,076.00	0.00	12,395.49	0.00
**	Total masse fonctionnement	173,340.52	0.00	979.31	0.00	172,361.21	197,170.04	0.00	24,808.83	0.00

Périmètre financier : Univ d'Angers et SAIC
Exercice comptable : 2014
Etablissement : 100
Centre financier : *
Compte budgétaire : *

Compte	Libellé	dépenses				Montants des crédits				
		Montant brut des ordres de dépenses	Dont dépenses sur crédits extournés	Reversements	Extourne	Montant net des dépenses	Crédits ouverts au titre du budget	D'ordre budgétaire	Crédits ouverts au titre du budg. non employés	Crédits extournés non employés
1	1bis	2	2bis	3	4	5	6	7	8	9
205	Concessions-brevets	0.00	0.00	0.00	0.00	0.00	8,500.00	0.00	8,500.00	0.00
2053	Logiciels	3,000.00	0.00	0.00	0.00	3,000.00	0.00	0.00	3,000.00-	0.00
215	Instal technique	0.00	0.00	0.00	0.00	0.00	3,000.00-	0.00	3,000.00-	0.00
218	Autres immobilisatio	0.00	0.00	0.00	0.00	0.00	2,500.00	0.00	2,500.00	0.00
2187	Matériel info	1,437.60	0.00	0.00	0.00	1,437.60	0.00	0.00	1,437.60-	0.00
*	Masse d'investissement	4,437.60	0.00	0.00	0.00	4,437.60	8,000.00	0.00	3,562.40	0.00
**	Total masse investissement	4,437.60	0.00	0.00	0.00	4,437.60	8,000.00	0.00	3,562.40	0.00
***	910-SUIO-IP	177,778.12	0.00	979.31	0.00	176,798.81	205,170.04	0.00	28,371.23	0.00

Périmètre financier : Univ d'Angers et SAIC
Exercice comptable : 2014
Etablissement : 100
Centre financier : *
Compte budgétaire : *

Compte	Libellé	dépenses				Montants des crédits				
		Montant brut des ordres de dépenses	Dont dépenses sur crédits extournés	Reversements	Extourne	Montant net des dépenses	Crédits ouverts au titre du budget	D'ordre budgétaire	Crédits ouverts au titre du budg. non employés	Crédits extournés non employés
1	1bis	2	2bis	3	4	5	6	7	8	9
633	Impôts, taxes et ver	59,174.64	0.00	389.15	0.00	58,785.49	0.00	0.00	58,785.49-	0.00
63P	Perso, impôt, taxes	0.00	0.00	0.00	0.00	0.00	61,600.00	0.00	61,600.00	0.00
64	Charge de personnel	0.00	0.00	0.00	0.00	0.00	3,211,368.43	0.00	3,211,368.43	0.00
64111	Rem.Princ.FoncCont	2,324,460.37	0.00	15,213.08	0.00	2,309,247.29	0.00	0.00	2,309,247.29-	0.00
64112	Rem. Access. index	17,034.74	0.00	0.00	0.00	17,034.74	0.00	0.00	17,034.74-	0.00
6413	primes et gratif.	9.98	0.00	4.99	0.00	4.99	0.00	0.00	4.99-	0.00
64144	indemn. Jurys	5,054.79	0.00	0.00	0.00	5,054.79	0.00	0.00	5,054.79-	0.00
64148	Indemn. avantag div	1,775.42	0.00	0.00	0.00	1,775.42	0.00	0.00	1,775.42-	0.00
6415	Supplément familial	1,124.75	0.00	0.45	0.00	1,124.30	0.00	0.00	1,124.30-	0.00
645	Charges de Sécurité	751,523.40	0.00	8,772.52	0.00	742,750.88	0.00	0.00	742,750.88-	0.00
64541	Cotis. Reg. Ass Chom	131,986.54	0.00	573.21	0.00	131,413.33	0.00	0.00	131,413.33-	0.00
647	Autres chrg sociales	5,797.86	0.00	21.08	0.00	5,776.78	0.00	0.00	5,776.78-	0.00
*	Total masse salariale	3,297,942.49	0.00	24,974.48	0.00	3,272,968.01	3,272,968.43	0.00	0.42	0.00
60	Ach et varia stocks	0.00	0.00	0.00	0.00	0.00	1,271,286.41	0.00	1,271,286.41	0.00
60612	Carburants et lubrif	1,494.76	0.00	0.00	0.00	1,494.76	0.00	0.00	1,494.76-	0.00
60613	Gaz	33.13	0.00	0.00	0.00	33.13	0.00	0.00	33.13-	0.00
6062	Acquis. de papier	641.70	0.00	0.00	0.00	641.70	0.00	0.00	641.70-	0.00
6063	Fournitures d'entret	67,448.08	0.00	404.16	0.00	67,043.92	0.00	0.00	67,043.92-	0.00
6064	Fournitures administ	15,043.37	0.00	133.77	0.00	14,909.60	0.00	0.00	14,909.60-	0.00
6065	Linge, vêtements de	774.13	0.00	0.00	0.00	774.13	0.00	0.00	774.13-	0.00
6067	Fournitures et matér	669,084.00	0.00	5,506.47	0.00	663,577.53	0.00	0.00	663,577.53-	0.00
6068	Autres matières et f	6,185.63	0.00	0.00	0.00	6,185.63	0.00	0.00	6,185.63-	0.00
61	services exter.	0.00	0.00	0.00	0.00	0.00	601,857.81	0.00	601,857.81	0.00
6132	Locations immobilièr	6,590.47	0.00	0.00	0.00	6,590.47	0.00	0.00	6,590.47-	0.00
6135	Locations mobilières	19,417.76	0.00	0.00	0.00	19,417.76	0.00	0.00	19,417.76-	0.00
6152	Sur biens immobilier	1,008.60	0.00	0.00	0.00	1,008.60	0.00	0.00	1,008.60-	0.00
6155	Sur biens mobiliers	120,621.07	0.00	548.76	0.00	120,072.31	0.00	0.00	120,072.31-	0.00
6156	Maintenance	34,061.82	0.00	0.00	0.00	34,061.82	0.00	0.00	34,061.82-	0.00
6161	Assurance Multiris.	612.00	0.00	0.00	0.00	612.00	0.00	0.00	612.00-	0.00
617	Études et recherches	29,626.29	0.00	0.00	0.00	29,626.29	0.00	0.00	29,626.29-	0.00
618311	Français	19,339.13	0.00	0.00	0.00	19,339.13	0.00	0.00	19,339.13-	0.00
618321	Français	23,388.22	0.00	0.00	0.00	23,388.22	0.00	0.00	23,388.22-	0.00
618331	Français	3,396.00	0.00	0.00	0.00	3,396.00	0.00	0.00	3,396.00-	0.00
6184	Reprographie	21,961.62	0.00	0.00	0.00	21,961.62	0.00	0.00	21,961.62-	0.00
6185	Frais de colloques,	73,105.08	0.00	888.90	0.00	72,216.18	0.00	0.00	72,216.18-	0.00
62	Autre serv ext	0.00	0.00	0.00	0.00	0.00	1,779,431.75	0.00	1,779,431.75	0.00
621	Personnel extérieur	24,551.22	0.00	0.00	0.00	24,551.22	0.00	0.00	24,551.22-	0.00
622	Rémunérations honor	47,951.58	0.00	229.30	0.00	47,722.28	0.00	0.00	47,722.28-	0.00
623	Publicité, publicati	64,549.14	0.00	0.00	0.00	64,549.14	0.00	0.00	64,549.14-	0.00
624	Transports de biens	7,136.51	0.00	104.77	0.00	7,031.74	0.00	0.00	7,031.74-	0.00

Périmètre financier : Univ d'Angers et SAIC
Exercice comptable : 2014
Etablissement : 100
Centre financier : *
Compte budgétaire : *

Compte	Libellé	dépenses				Montants des crédits				
		Montant brut des ordres de dépenses	Dont dépenses sur crédits extournés	Reversements	Extourne	Montant net des dépenses	Crédits ouverts au titre du budget	D'ordre budgétaire	Crédits ouverts au titre du budg. non employés	Crédits extournés non employés
1	1bis	2	2bis	3	4	5	6	7	8	9
6251	Voyages et dépl.	280,977.16	0.00	12,439.04	0.00	268,538.12	0.00	0.00	268,538.12-	0.00
6254	Frais d'inscription	75,764.79	0.00	44.00	0.00	75,720.79	0.00	0.00	75,720.79-	0.00
6255	Frais de déménagement	510.72	0.00	0.00	0.00	510.72	0.00	0.00	510.72-	0.00
6256	Missions	11,576.07	0.00	0.00	0.00	11,576.07	0.00	0.00	11,576.07-	0.00
62561	Personnels EPSCP	180,059.01	0.00	127.97	0.00	179,931.04	0.00	0.00	179,931.04-	0.00
62562	Étudiants	61,745.72	0.00	32.20	0.00	61,713.52	0.00	0.00	61,713.52-	0.00
62563	Personnalités ext	87,555.35	0.00	28.50	0.00	87,526.85	0.00	0.00	87,526.85-	0.00
6257	Réceptions	69,039.60	0.00	98.40	0.00	68,941.20	0.00	0.00	68,941.20-	0.00
6265	Affranchissements	4,274.94	0.00	0.00	0.00	4,274.94	0.00	0.00	4,274.94-	0.00
6267	Liaisons spécial.	39.00	0.00	0.00	0.00	39.00	0.00	0.00	39.00-	0.00
627	Services bancaires	78.74	0.00	0.00	0.00	78.74	0.00	0.00	78.74-	0.00
6281	Concours divers	43,088.98	0.00	0.00	0.00	43,088.98	0.00	0.00	43,088.98-	0.00
6283	Formation continue	12,009.00	0.00	0.00	0.00	12,009.00	0.00	0.00	12,009.00-	0.00
62888	Autr prest - Autres	51,445.58	0.00	0.00	0.00	51,445.58	0.00	0.00	51,445.58-	0.00
637	Autres impôts,orga	1,243.14	0.00	0.00	0.00	1,243.14	0.00	0.00	1,243.14-	0.00
63F	Fonc impôts, taxes	0.00	0.00	0.00	0.00	0.00	500.00	0.00	500.00	0.00
65	Autres Charges	0.00	0.00	0.00	0.00	0.00	849,466.48	0.00	849,466.48	0.00
651	Redevances concess	29,127.51	0.00	0.00	0.00	29,127.51	0.00	0.00	29,127.51-	0.00
657	Charges spécifiques	0.00	0.00	0.00	0.00	0.00	200.00	0.00	200.00	0.00
6575	Sub reçues par EPSCP	31,022.64	0.00	0.00	0.00	31,022.64	0.00	0.00	31,022.64-	0.00
6576	Subventions diverses	128,275.05	0.00	0.00	0.00	128,275.05	0.00	0.00	128,275.05-	0.00
6578	Autres charges spé	252,779.81	0.00	0.00	0.00	252,779.81	0.00	0.00	252,779.81-	0.00
658	Charges diverses de	53,293.72	0.00	4,271.09	0.00	49,022.63	0.00	0.00	49,022.63-	0.00
666	Pertes de change	360.88	0.00	0.00	0.00	360.88	0.00	0.00	360.88-	0.00
67	Chrg exceptionnel	0.00	0.00	0.00	0.00	0.00	1,000.00	0.00	1,000.00	0.00
6711	Penalite sur contrat	66.44	0.00	0.00	0.00	66.44	0.00	0.00	66.44-	0.00
6817	Dot. actifs circul.	28,437.30	0.00	0.00	0.00	28,437.30	0.00	0.00	28,437.30-	0.00
687	DAP Exception.	4,271.09	0.00	0.00	0.00	4,271.09	0.00	0.00	4,271.09-	0.00
6873	QP fin ratt ch exc	48,841.00	0.00	0.00	0.00	48,841.00	0.00	0.00	48,841.00-	0.00
*	Total Aut crédit de fonct	2,713,904.55	0.00	24,857.33	0.00	2,689,047.22	4,503,742.45	0.00	1,814,695.23	0.00
**	Total masse fonctionnement	6,011,847.04	0.00	49,831.81	0.00	5,962,015.23	7,776,710.88	0.00	1,814,695.65	0.00

Périmètre financier : Univ d'Angers et SAIC
Exercice comptable : 2014
Etablissement : 100
Centre financier : *
Compte budgétaire : *

Compte	Libellé	dépenses				Montants des crédits				
		Montant brut des ordres de dépenses	Dont dépenses sur crédits extournés	Reversements	Extourne	Montant net des dépenses	Crédits ouverts au titre du budget	D'ordre budgétaire	Crédits ouverts au titre du budg. non employés	Crédits extournés non employés
1	1bis	2	2bis	3	4	5	6	7	8	9
2053	Logiciels	39,759.87	0.00	0.00	0.00	39,759.87	0.00	0.00	39,759.87-	0.00
215	Instal technique	0.00	0.00	0.00	0.00	0.00	4,023,627.09	0.00	4,023,627.09	0.00
2153	matériel scientifique.	1,314,221.70	0.00	138.60	0.00	1,314,083.10	0.00	0.00	1,314,083.10-	0.00
218	Autres immobilisatio	0.00	0.00	0.00	0.00	0.00	191,781.34	0.00	191,781.34	0.00
2184	Mobilier	3,960.00	0.00	0.00	0.00	3,960.00	0.00	0.00	3,960.00-	0.00
2187	Matériel info	189,752.31	0.00	0.00	0.00	189,752.31	0.00	0.00	189,752.31-	0.00
2188	Matériels divers	3,973.69	0.00	0.00	0.00	3,973.69	0.00	0.00	3,973.69-	0.00
231	Immobilisations corp	0.00	0.00	0.00	0.00	0.00	24,000.00	0.00	24,000.00	0.00
2318	Autres immobilisatio	13,891.62-	0.00	0.00	0.00	13,891.62-	0.00	0.00	13,891.62	0.00
275D	Dépôts et cautionnem	100.00-	0.00	0.00	0.00	100.00-	0.00	0.00	100.00	0.00
*	Masse d'investissement	1,537,675.95	0.00	138.60	0.00	1,537,537.35	4,239,408.43	0.00	2,701,871.08	0.00
**	Total masse investissement	1,537,675.95	0.00	138.60	0.00	1,537,537.35	4,239,408.43	0.00	2,701,871.08	0.00
***	911-Recherche	7,549,522.99	0.00	49,970.41	0.00	7,499,552.58	12,016,119.31	0.00	4,516,566.73	0.00

Périmètre financier : Univ d'Angers et SAIC
Exercice comptable : 2014
Etablissement : 100
Centre financier : *
Compte budgétaire : *

Compte	Libellé	dépenses				Montants des crédits				
		Montant brut des ordres de dépenses	Dont dépenses sur crédits extournés	Reversements	Extourne	Montant net des dépenses	Crédits ouverts au titre du budget	D'ordre budgétaire	Crédits ouverts au titre du budg. non employés	Crédits extournés non employés
1	libis	2	2bis	3	4	5	6	7	8	9
633	Impôts, taxes et ver	1,883.27	0.00	0.00	0.00	1,883.27	0.00	0.00	1,883.27-	0.00
64	Charge de personnel	0.00	0.00	0.00	0.00	0.00	201,983.18	0.00	201,983.18	0.00
64112	Rem. Access. index	157,789.19	0.00	0.00	0.00	157,789.19	0.00	0.00	157,789.19-	0.00
645	Charges de Sécurité	30,068.56	0.00	0.00	0.00	30,068.56	0.00	0.00	30,068.56-	0.00
64541	Cotis. Reg. Ass Chom	4,174.80	0.00	0.00	0.00	4,174.80	0.00	0.00	4,174.80-	0.00
*	Total masse salariale	193,915.82	0.00	0.00	0.00	193,915.82	201,983.18	0.00	8,067.36	0.00
60	Ach et varia stocks	0.00	0.00	0.00	0.00	0.00	39,742.54	0.00	39,742.54	0.00
60612	Carburants et lubrif	1,050.53	0.00	0.00	0.00	1,050.53	0.00	0.00	1,050.53-	0.00
6062	Acquis. de papier	167.40	0.00	0.00	0.00	167.40	0.00	0.00	167.40-	0.00
6063	Fournitures d'entret	5,588.97	0.00	0.00	0.00	5,588.97	0.00	0.00	5,588.97-	0.00
6064	Fournitures administ	429.40	0.00	0.00	0.00	429.40	0.00	0.00	429.40-	0.00
6065	Linge, vêtements de	522.66	0.00	0.00	0.00	522.66	0.00	0.00	522.66-	0.00
6067	Fournitures et matér	15,287.81	0.00	18.05	0.00	15,269.76	0.00	0.00	15,269.76-	0.00
6068	Autres matières et f	2,725.22	0.00	0.00	0.00	2,725.22	0.00	0.00	2,725.22-	0.00
61	services exter.	0.00	0.00	0.00	0.00	0.00	5,045.17	0.00	5,045.17-	0.00
6132	Locations immobilièr	6,330.96	0.00	0.00	0.00	6,330.96	0.00	0.00	6,330.96-	0.00
6155	Sur biens mobiliers	1,259.43	0.00	0.00	0.00	1,259.43	0.00	0.00	1,259.43-	0.00
618311	Français	45.00	0.00	0.00	0.00	45.00	0.00	0.00	45.00-	0.00
618321	Français	148.33	0.00	0.00	0.00	148.33	0.00	0.00	148.33-	0.00
618331	Français	132.11	0.00	0.00	0.00	132.11	0.00	0.00	132.11-	0.00
6184	Reprographie	237.50	0.00	0.00	0.00	237.50	0.00	0.00	237.50-	0.00
62	Autre serv ext	0.00	0.00	0.00	0.00	0.00	6,288.88	0.00	6,288.88	0.00
622	Rémunérations honor	60.00	0.00	0.00	0.00	60.00	0.00	0.00	60.00-	0.00
623	Publicité, publicati	1,854.00	0.00	0.00	0.00	1,854.00	0.00	0.00	1,854.00-	0.00
6251	Voyages et dépl.	575.60	0.00	0.00	0.00	575.60	0.00	0.00	575.60-	0.00
6254	Frais d'inscription	1,400.00	0.00	0.00	0.00	1,400.00	0.00	0.00	1,400.00-	0.00
62561	Personnels EPSCP	1,207.67	0.00	0.00	0.00	1,207.67	0.00	0.00	1,207.67-	0.00
6257	Réceptions	280.81	0.00	0.00	0.00	280.81	0.00	0.00	280.81-	0.00
627	Services bancaires	267.16	0.00	0.00	0.00	267.16	0.00	0.00	267.16-	0.00
6281	Concours divers	25.00	0.00	0.00	0.00	25.00	0.00	0.00	25.00-	0.00
6282	Blanchissage	129.00	0.00	0.00	0.00	129.00	0.00	0.00	129.00-	0.00
62888	Autr prest - Autres	10,051.14	0.00	0.00	0.00	10,051.14	0.00	0.00	10,051.14-	0.00
65	Autres Charges	0.00	0.00	0.00	0.00	0.00	880.00	0.00	880.00	0.00
*	Total Aut crédit de fonct	49,775.70	0.00	18.05	0.00	49,757.65	51,956.59	0.00	2,198.94	0.00
**	Total masse fonctionnement	243,691.52	0.00	18.05	0.00	243,673.47	253,939.77	0.00	10,266.30	0.00

Périmètre financier : Univ d'Angers et SAIC
Exercice comptable : 2014
Etablissement : 100
Centre financier : *
Compte budgétaire : *

Compte	Libellé	dépenses				Montants des crédits				
		Montant brut des ordres de dépenses	Dont dépenses sur crédits extournés	Reversements	Extourne	Montant net des dépenses	Crédits ouverts au titre du budget	D'ordre budgétaire	Crédits ouverts au titre du budg. non employés	Crédits extournés non employés
1	1bis	2	2bis	3	4	5	6	7	8	9
218	Autres immobilisatio	0.00	0.00	0.00	0.00	0.00	5,909.44	0.00	5,909.44	0.00
2187	Matériel info	5,718.00	0.00	0.00	0.00	5,718.00	0.00	0.00	5,718.00-	0.00
*	Masse d'investissement	5,718.00	0.00	0.00	0.00	5,718.00	5,909.44	0.00	191.44	0.00
**	Total masse investissement	5,718.00	0.00	0.00	0.00	5,718.00	5,909.44	0.00	191.44	0.00
***	912-SUAPS	249,409.52	0.00	18.05	0.00	249,391.47	259,849.21	0.00	10,457.74	0.00

Périmètre financier : Univ d'Angers et SAIC
Exercice comptable : 2014
Etablissement : 100
Centre financier : *
Compte budgétaire : *

Compte	Libellé	dépenses				Montants des crédits				
		Montant brut des ordres de dépenses	Dont dépenses sur crédits extournés	Reversements	Extourne	Montant net des dépenses	Crédits ouverts au titre du budget	D'ordre budgétaire	Crédits ouverts au titre du budg. non employés	Crédits extournés non employés
1	1bis	2	2bis	3	4	5	6	7	8	9
633	Impôts, taxes et ver	10,790.00	0.00	0.00	0.00	10,790.00	0.00	0.00	10,790.00-	0.00
64	Charge de personnel	0.00	0.00	0.00	0.00	0.00	731,745.00	0.00	731,745.00	0.00
64111	Rem.Princ.FoncCont	358,258.25	0.00	169.24	0.00	358,089.01	0.00	0.00	358,089.01-	0.00
64112	Rem. Access. index	147,906.19	0.00	0.00	0.00	147,906.19	0.00	0.00	147,906.19-	0.00
6413	primes et gratif.	10,144.92	0.00	19.90	0.00	10,125.02	0.00	0.00	10,125.02-	0.00
64148	Indemn. avantag div	145.99	0.00	0.00	0.00	145.99	0.00	0.00	145.99-	0.00
6415	Supplément familial	6,186.38	0.00	0.00	0.00	6,186.38	0.00	0.00	6,186.38-	0.00
645	Charges de Sécurité	132,952.75	0.00	0.00	0.00	132,952.75	0.00	0.00	132,952.75-	0.00
64531	Cotis. Pension Civ	43,544.32	0.00	0.00	0.00	43,544.32	0.00	0.00	43,544.32-	0.00
64541	Cotis. Reg. Ass Chom	21,526.49	0.00	0.00	0.00	21,526.49	0.00	0.00	21,526.49-	0.00
647	Autres chrg sociales	266.32	0.00	19.85	0.00	246.47	0.00	0.00	246.47-	0.00
*	Total masse salariale	731,721.61	0.00	208.99	0.00	731,512.62	731,745.00	0.00	232.38	0.00
60	Ach et varia stocks	0.00	0.00	0.00	0.00	0.00	133,680.35	0.00	133,680.35	0.00
60612	Carburants et lubrif	843.38	0.00	0.00	0.00	843.38	0.00	0.00	843.38-	0.00
6062	Acquis. de papier	590.94	0.00	0.00	0.00	590.94	0.00	0.00	590.94-	0.00
6063	Fournitures d'entret	4,263.70	0.00	0.00	0.00	4,263.70	0.00	0.00	4,263.70-	0.00
6064	Fournitures administ	1,475.36	0.00	0.00	0.00	1,475.36	0.00	0.00	1,475.36-	0.00
61	services exter.	0.00	0.00	0.00	0.00	0.00	47,355.08	0.00	47,355.08	0.00
6135	Locations mobilières	5,598.44	0.00	0.00	0.00	5,598.44	0.00	0.00	5,598.44-	0.00
614	Chrg loca & copropri	44.40	0.00	0.00	0.00	44.40	0.00	0.00	44.40-	0.00
6155	Sur biens mobiliers	241.37	0.00	0.00	0.00	241.37	0.00	0.00	241.37-	0.00
618311	Français	364.68	0.00	0.00	0.00	364.68	0.00	0.00	364.68-	0.00
618321	Français	415.01	0.00	0.00	0.00	415.01	0.00	0.00	415.01-	0.00
618331	Français	280.00	0.00	0.00	0.00	280.00	0.00	0.00	280.00-	0.00
6184	Reprographie	4,727.75	0.00	0.00	0.00	4,727.75	0.00	0.00	4,727.75-	0.00
62	Autre serv ext	0.00	0.00	0.00	0.00	0.00	108,485.17	0.00	108,485.17	0.00
622	Rémunérations honor	94.20	0.00	0.00	0.00	94.20	0.00	0.00	94.20-	0.00
623	Publicité, publicati	14,344.24	0.00	0.00	0.00	14,344.24	0.00	0.00	14,344.24-	0.00
6251	Voyages et dépl.	11,616.82	0.00	0.00	0.00	11,616.82	0.00	0.00	11,616.82-	0.00
6254	Frais d'inscription	2,072.00	0.00	0.00	0.00	2,072.00	0.00	0.00	2,072.00-	0.00
62561	Personnels EPSCP	4,499.79	0.00	30.00	0.00	4,469.79	0.00	0.00	4,469.79-	0.00
62562	Étudiants	14,465.77	0.00	0.00	0.00	14,465.77	0.00	0.00	14,465.77-	0.00
62563	Personnalités ext	2,507.20	0.00	0.00	0.00	2,507.20	0.00	0.00	2,507.20-	0.00
6257	Réceptions	3,232.05	0.00	0.00	0.00	3,232.05	0.00	0.00	3,232.05-	0.00
6265	Affranchissements	65.66	0.00	0.00	0.00	65.66	0.00	0.00	65.66-	0.00
627	Services bancaires	12.00	0.00	0.00	0.00	12.00	0.00	0.00	12.00-	0.00
6281	Concours divers	1,300.00	0.00	0.00	0.00	1,300.00	0.00	0.00	1,300.00-	0.00
6283	Formation continue	14,599.00	0.00	0.00	0.00	14,599.00	0.00	0.00	14,599.00-	0.00
651	Redevances concess	296.34	0.00	0.00	0.00	296.34	0.00	0.00	296.34-	0.00
658	Charges diverses de	1,682.90	0.00	0.00	0.00	1,682.90	0.00	0.00	1,682.90-	0.00

Périmètre financier : Univ d'Angers et SAIC
 Exercice comptable : 2014
 Etablissement : 100
 Centre financier : *
 Compte budgétaire : *

Compte	Libellé	dépenses				Montants des crédits				
		Montant brut des ordres de dépenses	Dont dépenses sur crédits extournés	Reversements	Extourne	Montant net des dépenses	Crédits ouverts au titre du budget	D'ordre budgétaire	Crédits ouverts au titre du budg. non employés	Crédits extournés non employés
1	1bis	2	2bis	3	4	5	6	7	8	9
666	Pertes de change	181.34	0.00	0.00	0.00	181.34	0.00	0.00	181.34-	0.00
687	DAP Exception.	4.29	0.00	0.00	0.00	4.29	0.00	0.00	4.29-	0.00
*	Total Aut crédit de fonct	89,818.63	0.00	30.00	0.00	89,788.63	289,520.60	0.00	199,731.97	0.00
**	Total masse fonctionnement	821,540.24	0.00	238.99	0.00	821,301.25	1,021,265.60	0.00	199,964.35	0.00

Périmètre financier : Univ d'Angers et SAIC
 Exercice comptable : 2014
 Etablissement : 100
 Centre financier : *
 Compte budgétaire : *

Compte	Libellé	dépenses				Montants des crédits				
		Montant brut des ordres de dépenses	Dont dépenses sur crédits extournés	Reversements	Extourne	Montant net des dépenses	Crédits ouverts au titre du budget	D'ordre budgétaire	Crédits ouverts au titre du budg. non employés	Crédits extournés non employés
1	1bis	2	2bis	3	4	5	6	7	8	9
218	Autres immobilisatio	0.00	0.00	0.00	0.00	0.00	12,000.00	0.00	12,000.00	0.00
2187	Matériel info	872.40	0.00	0.00	0.00	872.40	0.00	0.00	872.40-	0.00
*	Masse d'investissement	872.40	0.00	0.00	0.00	872.40	12,000.00	0.00	11,127.60	0.00
**	Total masse investissement	872.40	0.00	0.00	0.00	872.40	12,000.00	0.00	11,127.60	0.00
***	913-DFC	822,412.64	0.00	238.99	0.00	822,173.65	1,033,265.60	0.00	211,091.95	0.00

Périmètre financier : Univ d'Angers et SAIC
Exercice comptable : 2014
Etablissement : 100
Centre financier : *
Compte budgétaire : *

Compte	Libellé	dépenses				Montants des crédits				
		Montant brut des ordres de dépenses	Dont dépenses sur crédits extournés	Reversements	Extourne	Montant net des dépenses	Crédits ouverts au titre du budget	D'ordre budgétaire	Crédits ouverts au titre du budg. non employés	Crédits extournés non employés
1	1bis	2	2bis	3	4	5	6	7	8	9
633	Impôts, taxes et ver	15,068.20	0.00	0.00	0.00	15,068.20	0.00	0.00	15,068.20-	0.00
63P	Perso, impôt, taxes	0.00	0.00	0.00	0.00	0.00	13,563.00	0.00	13,563.00	0.00
64	Charge de personnel	0.00	0.00	0.00	0.00	0.00	1,136,387.97	0.00	1,136,387.97	0.00
64111	Rem.Princ.FoncCont	26,644.10	0.00	0.00	0.00	26,644.10	0.00	0.00	26,644.10-	0.00
64112	Rem. Access. index	885,186.08	0.00	0.00	0.00	885,186.08	0.00	0.00	885,186.08-	0.00
6413	primes et gratif.	14.62	0.00	0.00	0.00	14.62	0.00	0.00	14.62-	0.00
645	Charges de Sécurité	191,859.29	0.00	221.24	0.00	191,638.05	0.00	0.00	191,638.05-	0.00
64541	Cotis. Reg. Ass Chom	31,399.39	0.00	0.00	0.00	31,399.39	0.00	0.00	31,399.39-	0.00
*	Total masse salariale	1,150,171.68	0.00	221.24	0.00	1,149,950.44	1,149,950.97	0.00	0.53	0.00
60	Ach et varia stocks	0.00	0.00	0.00	0.00	0.00	138,536.40	0.00	138,536.40	0.00
60611	Électricité	428.43	0.00	0.00	0.00	428.43	0.00	0.00	428.43-	0.00
60612	Carburants et lubrif	4,844.16	0.00	0.00	0.00	4,844.16	0.00	0.00	4,844.16-	0.00
6062	Acquis. de papier	2,984.40	0.00	0.00	0.00	2,984.40	0.00	0.00	2,984.40-	0.00
6063	Fournitures d'entret	30,556.55	0.00	0.00	0.00	30,556.55	0.00	0.00	30,556.55-	0.00
6064	Fournitures administ	5,822.06	0.00	4.63	0.00	5,817.43	0.00	0.00	5,817.43-	0.00
6067	Fournitures et matér	6,586.56	0.00	0.00	0.00	6,586.56	0.00	0.00	6,586.56-	0.00
6068	Autres matières et f	1,999.03	0.00	0.00	0.00	1,999.03	0.00	0.00	1,999.03-	0.00
61	services exter.	0.00	0.00	0.00	0.00	0.00	129,728.89	0.00	129,728.89	0.00
6132	Locations immobilièr	4,212.76	0.00	0.00	0.00	4,212.76	0.00	0.00	4,212.76-	0.00
6135	Locations mobilières	17,771.29	0.00	0.00	0.00	17,771.29	0.00	0.00	17,771.29-	0.00
6152	Sur biens immobilier	6,752.24	0.00	0.00	0.00	6,752.24	0.00	0.00	6,752.24-	0.00
6155	Sur biens mobiliers	5,324.44	0.00	0.00	0.00	5,324.44	0.00	0.00	5,324.44-	0.00
6156	Maintenance	720.00	0.00	0.00	0.00	720.00	0.00	0.00	720.00-	0.00
618311	Français	1,953.65	0.00	0.00	0.00	1,953.65	0.00	0.00	1,953.65-	0.00
618321	Français	7,988.52	0.00	15.00-	0.00	8,003.52	0.00	0.00	8,003.52-	0.00
618331	Français	4,173.86	0.00	0.00	0.00	4,173.86	0.00	0.00	4,173.86-	0.00
6184	Reprographie	8,660.19	0.00	0.00	0.00	8,660.19	0.00	0.00	8,660.19-	0.00
6185	Frais de colloques,	41,939.12	0.00	0.00	0.00	41,939.12	0.00	0.00	41,939.12-	0.00
62	Autre serv ext	0.00	0.00	0.00	0.00	0.00	541,507.44	0.00	541,507.44	0.00
622	Rémunérations honor	10,215.60	0.00	101.18	0.00	10,114.42	0.00	0.00	10,114.42-	0.00
623	Publicité, publicati	49,461.33	0.00	0.00	0.00	49,461.33	0.00	0.00	49,461.33-	0.00
624	Transports de biens	996.99	0.00	0.00	0.00	996.99	0.00	0.00	996.99-	0.00
6251	Voyages et dépl.	133,559.30	0.00	3,727.23	0.00	129,832.07	0.00	0.00	129,832.07-	0.00
6254	Frais d'inscription	6,228.59	0.00	0.00	0.00	6,228.59	0.00	0.00	6,228.59-	0.00
6255	Frais de déménagemen	9,764.00	0.00	0.00	0.00	9,764.00	0.00	0.00	9,764.00-	0.00
62561	Personnels EPSCP	121,416.13	0.00	0.00	0.00	121,416.13	0.00	0.00	121,416.13-	0.00
62562	Étudiants	3,008.06	0.00	0.00	0.00	3,008.06	0.00	0.00	3,008.06-	0.00
62563	Personnalités ext	21,832.40	0.00	0.00	0.00	21,832.40	0.00	0.00	21,832.40-	0.00
6257	Réceptions	39,841.33	0.00	0.01-	0.00	39,841.34	0.00	0.00	39,841.34-	0.00
6265	Affranchissements	8,032.25	0.00	0.00	0.00	8,032.25	0.00	0.00	8,032.25-	0.00

Périmètre financier : Univ d'Angers et SAIC
Exercice comptable : 2014
Etablissement : 100
Centre financier : *
Compte budgétaire : *

Compte	Libellé	dépenses				Montants des crédits				
		Montant brut des ordres de dépenses	Dont dépenses sur crédits extournés	Reversements	Extourne	Montant net des dépenses	Crédits ouverts au titre du budget	D'ordre budgétaire	Crédits ouverts au titre du budg. non employés	Crédits extournés non employés
1	1bis	2	2bis	3	4	5	6	7	8	9
627	Services bancaires	207.81	0.00	0.00	0.00	207.81	0.00	0.00	207.81-	0.00
6281	Concours divers	3,182.00	0.00	0.00	0.00	3,182.00	0.00	0.00	3,182.00-	0.00
6283	Formation continue	7,171.48	0.00	0.00	0.00	7,171.48	0.00	0.00	7,171.48-	0.00
6286	Contrats de nettoyage	1,372.80	0.00	0.00	0.00	1,372.80	0.00	0.00	1,372.80-	0.00
62888	Autr prest - Autres	35,598.15	0.00	0.00	0.00	35,598.15	0.00	0.00	35,598.15-	0.00
637	Autres impôts,orga	7,332.38	0.00	115.48	0.00	7,216.90	0.00	0.00	7,216.90-	0.00
63F	Fonc impôts, taxes	0.00	0.00	0.00	0.00	0.00	1,300.00	0.00	1,300.00	0.00
65	Autres Charges	0.00	0.00	0.00	0.00	0.00	67,800.00	0.00	67,800.00	0.00
651	Redevances concess	7,712.61	0.00	0.00	0.00	7,712.61	0.00	0.00	7,712.61-	0.00
6571	Bourses	10,800.00	0.00	0.00	0.00	10,800.00	0.00	0.00	10,800.00-	0.00
6576	Subventions diverses	64,809.00	0.00	0.00	0.00	64,809.00	0.00	0.00	64,809.00-	0.00
6578	Autres charges spé	24,057.50	0.00	0.00	0.00	24,057.50	0.00	0.00	24,057.50-	0.00
658	Charges diverses de	100.00	0.00	0.00	0.00	100.00	0.00	0.00	100.00-	0.00
666	Pertes de change	50.43	0.00	0.00	0.00	50.43	0.00	0.00	50.43-	0.00
6711	Penalite sur contrat	40.00	0.00	0.00	0.00	40.00	0.00	0.00	40.00-	0.00
6712	Penalites, amendes	35.00	0.00	0.00	0.00	35.00	0.00	0.00	35.00-	0.00
*	Total Aut crédit de fonct	719,542.40	0.00	3,933.51	0.00	715,608.89	878,872.73	0.00	163,263.84	0.00
**	Total masse fonctionnement	1,869,714.08	0.00	4,154.75	0.00	1,865,559.33	2,028,823.70	0.00	163,264.37	0.00

Périmètre financier : Univ d'Angers et SAIC
Exercice comptable : 2014
Etablissement : 100
Centre financier : *
Compte budgétaire : *

Compte	Libellé	dépenses				Montants des crédits				
		Montant brut des ordres de dépenses	Dont dépenses sur crédits extournés	Reversements	Extourne	Montant net des dépenses	Crédits ouverts au titre du budget	D'ordre budgétaire	Crédits ouverts au titre du budg. non employés	Crédits extournés non employés
1	1bis	2	2bis	3	4	5	6	7	8	9
2135	Instal générales	15,167.40	0.00	0.00	0.00	15,167.40	0.00	0.00	15,167.40-	0.00
218	Autres immobilisatio	0.00	0.00	0.00	0.00	0.00	194,319.00	0.00	194,319.00	0.00
2184	Mobilier	16,869.78	0.00	0.00	0.00	16,869.78	0.00	0.00	16,869.78-	0.00
2187	Matériel info	26,906.74	0.00	0.00	0.00	26,906.74	0.00	0.00	26,906.74-	0.00
2188	Matériels divers	66,378.36	0.00	0.00	0.00	66,378.36	0.00	0.00	66,378.36-	0.00
275D	Dépôts et cautionnem	383.23	0.00	0.00	0.00	383.23	0.00	0.00	383.23-	0.00
*	Masse d'investissement	125,705.51	0.00	0.00	0.00	125,705.51	194,319.00	0.00	68,613.49	0.00
**	Total masse investissement	125,705.51	0.00	0.00	0.00	125,705.51	194,319.00	0.00	68,613.49	0.00
***	931-ITBS	1,995,419.59	0.00	4,154.75	0.00	1,991,264.84	2,223,142.70	0.00	231,877.86	0.00

Périmètre financier : Univ d'Angers et SAIC
Exercice comptable : 2014
Etablissement : 100
Centre financier : *
Compte budgétaire : *

Compte	Libellé	dépenses				Montants des crédits				
		Montant brut des ordres de dépenses	Dont dépenses sur crédits extournés	Reversements	Extourne	Montant net des dépenses	Crédits ouverts au titre du budget	D'ordre budgétaire	Crédits ouverts au titre du budg. non employés	Crédits extournés non employés
1	1bis	2	2bis	3	4	5	6	7	8	9
633	Impôts, taxes et ver	3,734.26	0.00	0.00	0.00	3,734.26	0.00	0.00	3,734.26-	0.00
63P	Perso, impôt, taxes	0.00	0.00	0.00	0.00	0.00	5,056.00	0.00	5,056.00	0.00
64	Charge de personnel	0.00	0.00	0.00	0.00	0.00	469,566.00	0.00	469,566.00	0.00
64111	Rem.Princ.FoncCont	12,528.35	0.00	0.00	0.00	12,528.35	0.00	0.00	12,528.35-	0.00
64112	Rem. Access. index	389,040.76	0.00	0.00	0.00	389,040.76	0.00	0.00	389,040.76-	0.00
645	Charges de Sécurité	51,404.04	0.00	0.00	0.00	51,404.04	0.00	0.00	51,404.04-	0.00
64541	Cotis. Reg. Ass Chom	8,156.56	0.00	0.00	0.00	8,156.56	0.00	0.00	8,156.56-	0.00
*	Total masse salariale	464,863.97	0.00	0.00	0.00	464,863.97	474,622.00	0.00	9,758.03	0.00
60	Ach et varia stocks	0.00	0.00	0.00	0.00	0.00	131,157.11	0.00	131,157.11	0.00
60612	Carburants et lubrif	753.96	0.00	0.00	0.00	753.96	0.00	0.00	753.96-	0.00
6062	Acquis. de papier	2,833.68	0.00	0.00	0.00	2,833.68	0.00	0.00	2,833.68-	0.00
6063	Fournitures d'entret	45,072.03	0.00	71.74-	0.00	45,143.77	0.00	0.00	45,143.77-	0.00
6064	Fournitures administ	4,498.94	0.00	1.26	0.00	4,497.68	0.00	0.00	4,497.68-	0.00
6065	Linge, vêtements de	259.98	0.00	0.00	0.00	259.98	0.00	0.00	259.98-	0.00
6067	Fournitures et matér	30,411.72	0.00	186.12	0.00	30,225.60	0.00	0.00	30,225.60-	0.00
6068	Autres matières et f	3,152.48	0.00	203.52	0.00	2,948.96	0.00	0.00	2,948.96-	0.00
61	services exter.	0.00	0.00	0.00	0.00	0.00	81,294.90	0.00	81,294.90	0.00
6132	Locations immobilièr	17,534.40	0.00	0.00	0.00	17,534.40	0.00	0.00	17,534.40-	0.00
6135	Locations mobilières	7,140.91	0.00	7.63	0.00	7,133.28	0.00	0.00	7,133.28-	0.00
6152	Sur biens immobilier	22,713.76	0.00	0.00	0.00	22,713.76	0.00	0.00	22,713.76-	0.00
6155	Sur biens mobiliers	11,332.91	0.00	0.00	0.00	11,332.91	0.00	0.00	11,332.91-	0.00
6156	Maintenance	1,207.85	0.00	0.00	0.00	1,207.85	0.00	0.00	1,207.85-	0.00
618311	Français	9,860.73	0.00	0.00	0.00	9,860.73	0.00	0.00	9,860.73-	0.00
618321	Français	8,157.15	0.00	0.00	0.00	8,157.15	0.00	0.00	8,157.15-	0.00
618331	Français	118.80	0.00	0.00	0.00	118.80	0.00	0.00	118.80-	0.00
6184	Reprographie	7,156.78	0.00	0.00	0.00	7,156.78	0.00	0.00	7,156.78-	0.00
6185	Frais de colloques,	36,885.36	0.00	0.00	0.00	36,885.36	0.00	0.00	36,885.36-	0.00
62	Autre serv ext	0.00	0.00	0.00	0.00	0.00	227,966.66	0.00	227,966.66	0.00
622	Rémunérations honor	25,225.20	0.00	1.50	0.00	25,223.70	0.00	0.00	25,223.70-	0.00
623	Publicité, publicati	32,405.33	0.00	0.00	0.00	32,405.33	0.00	0.00	32,405.33-	0.00
6251	Voyages et dépl.	35,827.92	0.00	1,060.11	0.00	34,767.81	0.00	0.00	34,767.81-	0.00
6254	Frais d'inscription	1,513.03	0.00	0.00	0.00	1,513.03	0.00	0.00	1,513.03-	0.00
6255	Frais de déménagement	1,062.00	0.00	0.00	0.00	1,062.00	0.00	0.00	1,062.00-	0.00
62561	Personnels EPSCP	51,474.37	0.00	66.70	0.00	51,407.67	0.00	0.00	51,407.67-	0.00
62562	Étudiants	5,699.14	0.00	0.00	0.00	5,699.14	0.00	0.00	5,699.14-	0.00
62563	Personnalités ext	9,999.29	0.00	0.00	0.00	9,999.29	0.00	0.00	9,999.29-	0.00
6257	Réceptions	31,872.48	0.00	0.00	0.00	31,872.48	0.00	0.00	31,872.48-	0.00
6265	Affranchissements	4,802.98	0.00	0.00	0.00	4,802.98	0.00	0.00	4,802.98-	0.00
6267	Liaisons spécial.	662.40	0.00	0.00	0.00	662.40	0.00	0.00	662.40-	0.00
627	Services bancaires	39.34	0.00	0.00	0.00	39.34	0.00	0.00	39.34-	0.00

Périmètre financier : Univ d'Angers et SAIC
Exercice comptable : 2014
Etablissement : 100
Centre financier : *
Compte budgétaire : *

Compte	Libellé	dépenses				Montants des crédits				
		Montant brut des ordres de dépenses	Dont dépenses sur crédits extournés	Reversements	Extourne	Montant net des dépenses	Crédits ouverts au titre du budget	D'ordre budgétaire	Crédits ouverts au titre du budg. non employés	Crédits extournés non employés
1	1bis	2	2bis	3	4	5	6	7	8	9
6281	Concours divers	5,219.75	0.00	0.00	0.00	5,219.75	0.00	0.00	5,219.75-	0.00
6282	Blanchissage	176.40	0.00	0.00	0.00	176.40	0.00	0.00	176.40-	0.00
6283	Formation continue	300.00	0.00	0.00	0.00	300.00	0.00	0.00	300.00-	0.00
62888	Autr prest - Autres	4,110.58	0.00	0.00	0.00	4,110.58	0.00	0.00	4,110.58-	0.00
637	Autres impôts,orga	277.50	0.00	0.00	0.00	277.50	0.00	0.00	277.50-	0.00
65	Autres Charges	0.00	0.00	0.00	0.00	0.00	9,459.24	0.00	9,459.24	0.00
651	Redevances concess	20,013.21	0.00	0.00	0.00	20,013.21	0.00	0.00	20,013.21-	0.00
6578	Autres charges spé	1,177.33	0.00	0.00	0.00	1,177.33	0.00	0.00	1,177.33-	0.00
658	Charges diverses de	1,550.00	0.00	0.00	0.00	1,550.00	0.00	0.00	1,550.00-	0.00
666	Pertes de change	66.88	0.00	0.00	0.00	66.88	0.00	0.00	66.88-	0.00
*	Total Aut crédit de fonct	442,566.57	0.00	1,455.10	0.00	441,111.47	449,877.91	0.00	8,766.44	0.00
**	Total masse fonctionnement	907,430.54	0.00	1,455.10	0.00	905,975.44	924,499.91	0.00	18,524.47	0.00

Périmètre financier : Univ d'Angers et SAIC
Exercice comptable : 2014
Etablissement : 100
Centre financier : *
Compte budgétaire : *

Compte	Libellé	dépenses				Montants des crédits				
		Montant brut des ordres de dépenses	Dont dépenses sur crédits extournés	Reversements	Extourne	Montant net des dépenses	Crédits ouverts au titre du budget	D'ordre budgétaire	Crédits ouverts au titre du budg. non employés	Crédits extournés non employés
1	1bis	2	2bis	3	4	5	6	7	8	9
205	Concessions-brevets	0.00	0.00	0.00	0.00	0.00	24,000.00	0.00	24,000.00	0.00
2053	Logiciels	3,780.00	0.00	0.00	0.00	3,780.00	0.00	0.00	3,780.00-	0.00
21	Immo corporelles	0.00	0.00	0.00	0.00	0.00	0.00	0.00	0.00	0.00
213	Construction	0.00	0.00	0.00	0.00	0.00	5,000.00	0.00	5,000.00	0.00
2135	Instal générales	8,460.48	0.00	0.00	0.00	8,460.48	0.00	0.00	8,460.48-	0.00
215	Instal technique	0.00	0.00	0.00	0.00	0.00	55,171.76	0.00	55,171.76	0.00
2153	matériel scientifique.	19,360.42	0.00	0.00	0.00	19,360.42	0.00	0.00	19,360.42-	0.00
218	Autres immobilisatio	0.00	0.00	0.00	0.00	0.00	53,000.00	0.00	53,000.00	0.00
2182	Matériel de transpor	8,049.58	0.00	0.00	0.00	8,049.58	0.00	0.00	8,049.58-	0.00
2187	Matériel info	86,261.11	0.00	0.00	0.00	86,261.11	0.00	0.00	86,261.11-	0.00
2188	Matériels divers	2,714.32	0.00	0.00	0.00	2,714.32	0.00	0.00	2,714.32-	0.00
2313	Constructions	7,029.08	0.00	0.00	0.00	7,029.08	0.00	0.00	7,029.08-	0.00
*	Masse d'investissement	135,654.99	0.00	0.00	0.00	135,654.99	137,171.76	0.00	1,516.77	0.00
**	Total masse investissement	135,654.99	0.00	0.00	0.00	135,654.99	137,171.76	0.00	1,516.77	0.00
***	932-ISTIA	1,043,085.53	0.00	1,455.10	0.00	1,041,630.43	1,061,671.67	0.00	20,041.24	0.00

Périmètre financier : Univ d'Angers et SAIC
Exercice comptable : 2014
Etablissement : 100
Centre financier : *
Compte budgétaire : *

Compte	Libellé	dépenses				Montants des crédits				
		Montant brut des ordres de dépenses	Dont dépenses sur crédits extournés	Reversements	Extourne	Montant net des dépenses	Crédits ouverts au titre du budget	D'ordre budgétaire	Crédits ouverts au titre du budg. non employés	Crédits extournés non employés
1	1bis	2	2bis	3	4	5	6	7	8	9
633	Impôts, taxes et ver	1,861.92	0.00	0.00	0.00	1,861.92	42,160.00	0.00	40,298.08	0.00
64	Charge de personnel	0.00	0.00	0.00	0.00	0.00	72,374.52-	0.00	72,374.52-	0.00
641	Rémun perso perm	0.00	0.00	0.00	0.00	0.00	393,472.00	0.00	393,472.00	0.00
64111	Rem.Princ.FoncCont	394.56	0.00	0.00	0.00	394.56	0.00	0.00	394.56-	0.00
64112	Rem. Access. index	368,358.87	0.00	0.00	0.00	368,358.87	0.00	0.00	368,358.87-	0.00
645	Charges de Sécurité	35,928.86	0.00	0.00	0.00	35,928.86	62,080.00	0.00	26,151.14	0.00
64541	Cotis. Reg. Ass Chom	4,278.39	0.00	0.00	0.00	4,278.39	0.00	0.00	4,278.39-	0.00
*	Total masse salariale	410,822.60	0.00	0.00	0.00	410,822.60	425,337.48	0.00	14,514.88	0.00
60	Ach et varia stocks	0.00	0.00	0.00	0.00	0.00	19,592.51	0.00	19,592.51	0.00
606	Achats non stockés d	0.00	0.00	0.00	0.00	0.00	128,561.78	0.00	128,561.78	0.00
60612	Carburants et lubrif	1,051.37	0.00	0.00	0.00	1,051.37	0.00	0.00	1,051.37-	0.00
6062	Acquis. de papier	142.44	0.00	0.00	0.00	142.44	0.00	0.00	142.44-	0.00
6063	Fournitures d'entret	86,514.68	0.00	238.56	0.00	86,276.12	0.00	0.00	86,276.12-	0.00
6064	Fournitures administ	11,513.41	0.00	0.00	0.00	11,513.41	0.00	0.00	11,513.41-	0.00
6065	Linge, vêtements de	797.64	0.00	7.19	0.00	790.45	0.00	0.00	790.45-	0.00
6067	Fournitures et matér	51,061.85	0.00	11.52	0.00	51,050.33	0.00	0.00	51,050.33-	0.00
6068	Autres matières et f	9,130.90	0.00	0.00	0.00	9,130.90	0.00	0.00	9,130.90-	0.00
61	services exter.	0.00	0.00	0.00	0.00	0.00	16,192.99	0.00	16,192.99	0.00
613	Locations	0.00	0.00	0.00	0.00	0.00	21,860.00	0.00	21,860.00	0.00
6132	Locations immobilièr	7,585.47	0.00	0.00	0.00	7,585.47	0.00	0.00	7,585.47-	0.00
6135	Locations mobilières	14,077.69	0.00	0.00	0.00	14,077.69	0.00	0.00	14,077.69-	0.00
615	Entret. et réparat.	0.00	0.00	0.00	0.00	0.00	25,500.00	0.00	25,500.00	0.00
6152	Sur biens immobilier	14,906.67	0.00	0.00	0.00	14,906.67	0.00	0.00	14,906.67-	0.00
6155	Sur biens mobiliers	15,490.02	0.00	565.02	0.00	14,925.00	0.00	0.00	14,925.00-	0.00
616	Primes d'assurance	0.00	0.00	0.00	0.00	0.00	300.00	0.00	300.00	0.00
617	Études et recherches	259.56	0.00	0.00	0.00	259.56	0.00	0.00	259.56-	0.00
618	Divers	0.00	0.00	0.00	0.00	0.00	9,490.00	0.00	9,490.00	0.00
618311	Français	1,445.70	0.00	0.00	0.00	1,445.70	0.00	0.00	1,445.70-	0.00
618321	Français	3,234.30	0.00	0.00	0.00	3,234.30	0.00	0.00	3,234.30-	0.00
6184	Reprographie	8,221.45	0.00	0.00	0.00	8,221.45	0.00	0.00	8,221.45-	0.00
6185	Frais de colloques,	145.50	0.00	0.00	0.00	145.50	0.00	0.00	145.50-	0.00
62	Autre serv ext	0.00	0.00	0.00	0.00	0.00	15,735.32	0.00	15,735.32	0.00
622	Rémunérations honor	485.72	0.00	0.00	0.00	485.72	3,000.00	0.00	2,514.28	0.00
623	Publicité, publicati	3,873.54	0.00	0.00	0.00	3,873.54	1,700.00	0.00	2,173.54-	0.00
624	Transports de biens	0.00	0.00	0.00	0.00	0.00	26,300.00	0.00	26,300.00	0.00
625	Déplacements, missio	0.00	0.00	0.00	0.00	0.00	16,753.22	0.00	16,753.22	0.00
6251	Voyages et dépl.	24,205.16	0.00	558.20	0.00	23,646.96	0.00	0.00	23,646.96-	0.00
6254	Frais d'inscription	125.00	0.00	0.00	0.00	125.00	0.00	0.00	125.00-	0.00
6255	Frais de déménagemen	510.72	0.00	0.00	0.00	510.72	0.00	0.00	510.72-	0.00
6256	Missions	640.80	0.00	0.00	0.00	640.80	0.00	0.00	640.80-	0.00

Périmètre financier : Univ d'Angers et SAIC
Exercice comptable : 2014
Etablissement : 100
Centre financier : *
Compte budgétaire : *

Compte	Libellé	dépenses				Montants des crédits				
		Montant brut des ordres de dépenses	Dont dépenses sur crédits extournés	Reversements	Extourne	Montant net des dépenses	Crédits ouverts au titre du budget	D'ordre budgétaire	Crédits ouverts au titre du budg. non employés	Crédits extournés non employés
1	libis	2	2bis	3	4	5	6	7	8	9
62561	Personnels EPSCP	12,473.54	0.00	0.02	0.00	12,473.52	0.00	0.00	12,473.52-	0.00
62562	Étudiants	4,312.07	0.00	0.00	0.00	4,312.07	0.00	0.00	4,312.07-	0.00
62563	Personnalités ext	7,446.24	0.00	0.00	0.00	7,446.24	0.00	0.00	7,446.24-	0.00
6257	Réceptions	6,264.48	0.00	0.00	0.00	6,264.48	0.00	0.00	6,264.48-	0.00
626	Frais postaux	0.00	0.00	0.00	0.00	0.00	18,800.00	0.00	18,800.00	0.00
6265	Affranchissements	6,195.63	0.00	0.00	0.00	6,195.63	0.00	0.00	6,195.63-	0.00
628	Divers	0.00	0.00	0.00	0.00	0.00	4,100.00	0.00	4,100.00	0.00
6281	Concours divers	2,042.50	0.00	0.00	0.00	2,042.50	0.00	0.00	2,042.50-	0.00
6282	Blanchissage	1,655.20	0.00	0.00	0.00	1,655.20	0.00	0.00	1,655.20-	0.00
6283	Formation continue	4,238.45	0.00	0.00	0.00	4,238.45	0.00	0.00	4,238.45-	0.00
6286	Contrats de nettoyage	504.00	0.00	0.00	0.00	504.00	0.00	0.00	504.00-	0.00
62888	Autr prest - Autres	1,896.98	0.00	0.00	0.00	1,896.98	0.00	0.00	1,896.98-	0.00
637	Autres impôts,orga	297.00	0.00	0.00	0.00	297.00	350.00	0.00	53.00	0.00
65	Autres Charges	0.00	0.00	0.00	0.00	0.00	6,000.00	0.00	6,000.00	0.00
651	Redevances concess	4,071.67	0.00	0.00	0.00	4,071.67	400.00	0.00	3,671.67-	0.00
6571	Bourses	4,352.00	0.00	0.00	0.00	4,352.00	0.00	0.00	4,352.00-	0.00
6576	Subventions diverses	800.00	0.00	0.00	0.00	800.00	0.00	0.00	800.00-	0.00
*	Total Aut crédit de fonct	311,969.35	0.00	1,380.51	0.00	310,588.84	314,635.82	0.00	4,046.98	0.00
**	Total masse fonctionnement	722,791.95	0.00	1,380.51	0.00	721,411.44	739,973.30	0.00	18,561.86	0.00

Périmètre financier : Univ d'Angers et SAIC
Exercice comptable : 2014
Etablissement : 100
Centre financier : *
Compte budgétaire : *

Compte	Libellé	dépenses				Montants des crédits				
		Montant brut des ordres de dépenses	Dont dépenses sur crédits extournés	Reversements	Extourne	Montant net des dépenses	Crédits ouverts au titre du budget	D'ordre budgétaire	Crédits ouverts au titre du budg. non employés	Crédits extournés non employés
1	1bis	2	2bis	3	4	5	6	7	8	9
2053	Logiciels	478.80	0.00	0.00	0.00	478.80	0.00	0.00	478.80-	0.00
21	Immo corporelles	0.00	0.00	0.00	0.00	0.00	2,877.48	0.00	2,877.48	0.00
215	Instal technique	0.00	0.00	0.00	0.00	0.00	59,318.00	0.00	59,318.00	0.00
2151	Instal techs comp	2,215.20	0.00	0.00	0.00	2,215.20	0.00	0.00	2,215.20-	0.00
2153	matériel scientif.	71,659.59	0.00	0.00	0.00	71,659.59	0.00	0.00	71,659.59-	0.00
218	Autres immobilisatio	0.00	0.00	0.00	0.00	0.00	106,814.99	0.00	106,814.99	0.00
2184	Mobilier	4,635.59	0.00	0.00	0.00	4,635.59	0.00	0.00	4,635.59-	0.00
2187	Matériel info	61,789.80	0.00	0.00	0.00	61,789.80	0.00	0.00	61,789.80-	0.00
2188	Matériels divers	12,762.31	0.00	0.00	0.00	12,762.31	0.00	0.00	12,762.31-	0.00
*	Masse d'investissement	153,541.29	0.00	0.00	0.00	153,541.29	169,010.47	0.00	15,469.18	0.00
**	Total masse investissement	153,541.29	0.00	0.00	0.00	153,541.29	169,010.47	0.00	15,469.18	0.00
***	933-UFR Sciences	876,333.24	0.00	1,380.51	0.00	874,952.73	908,983.77	0.00	34,031.04	0.00

Périmètre financier : Univ d'Angers et SAIC
Exercice comptable : 2014
Etablissement : 100
Centre financier : *
Compte budgétaire : *

Compte	Libellé	dépenses				Montants des crédits				
		Montant brut des ordres de dépenses	Dont dépenses sur crédits extournés	Reversements	Extourne	Montant net des dépenses	Crédits ouverts au titre du budget	D'ordre budgétaire	Crédits ouverts au titre du budg. non employés	Crédits extournés non employés
1	libis	2	2bis	3	4	5	6	7	8	9
633	Impôts, taxes et ver	568.30	0.00	0.00	0.00	568.30	0.00	0.00	568.30-	0.00
64	Charge de personnel	0.00	0.00	0.00	0.00	0.00	50,380.88	0.00	50,380.88	0.00
64111	Rem.Princ.FoncCont	25,107.68	0.00	0.00	0.00	25,107.68	0.00	0.00	25,107.68-	0.00
645	Charges de Sécurité	9,216.42	0.00	0.00	0.00	9,216.42	0.00	0.00	9,216.42-	0.00
64541	Cotis. Reg. Ass Chom	1,280.34	0.00	0.00	0.00	1,280.34	0.00	0.00	1,280.34-	0.00
*	Total masse salariale	36,172.74	0.00	0.00	0.00	36,172.74	50,380.88	0.00	14,208.14	0.00
60	Ach et varia stocks	0.00	0.00	0.00	0.00	0.00	108,010.75	0.00	108,010.75	0.00
6063	Fournitures d'entret	134.01	0.00	0.00	0.00	134.01	0.00	0.00	134.01-	0.00
6067	Fournitures et matér	2,644.42	0.00	0.00	0.00	2,644.42	0.00	0.00	2,644.42-	0.00
61	services exter.	0.00	0.00	0.00	0.00	0.00	13,392.85	0.00	13,392.85	0.00
618321	Français	258.99	0.00	0.00	0.00	258.99	0.00	0.00	258.99-	0.00
62	Autre serv ext	0.00	0.00	0.00	0.00	0.00	610.00	0.00	610.00	0.00
622	Rémunérations honor	4,288.22	0.00	0.00	0.00	4,288.22	0.00	0.00	4,288.22-	0.00
623	Publicité, publicati	108.00	0.00	0.00	0.00	108.00	0.00	0.00	108.00-	0.00
6251	Voyages et dépl.	97.20	0.00	0.00	0.00	97.20	0.00	0.00	97.20-	0.00
62561	Personnels EPSCP	345.40	0.00	0.00	0.00	345.40	0.00	0.00	345.40-	0.00
6257	Réceptions	62.80	0.00	0.00	0.00	62.80	0.00	0.00	62.80-	0.00
6575	Sub reçues par EPSCP	61,216.17	0.00	0.00	0.00	61,216.17	0.00	0.00	61,216.17-	0.00
*	Total Aut crédit de fonct	69,155.21	0.00	0.00	0.00	69,155.21	122,013.60	0.00	52,858.39	0.00
**	Total masse fonctionnement	105,327.95	0.00	0.00	0.00	105,327.95	172,394.48	0.00	67,066.53	0.00

Périmètre financier : Univ d'Angers et SAIC
Exercice comptable : 2014
Etablissement : 100
Centre financier : *
Compte budgétaire : *

Compte	Libellé	dépenses				Montants des crédits				
		Montant brut des ordres de dépenses	Dont dépenses sur crédits extournés	Reversements	Extourne	Montant net des dépenses	Crédits ouverts au titre du budget	D'ordre budgétaire	Crédits ouverts au titre du budg. non employés	Crédits extournés non employés
1	1bis	2	2bis	3	4	5	6	7	8	9
215	Instal technique	0.00	0.00	0.00	0.00	0.00	45,390.20	0.00	45,390.20	0.00
2153	matériel scientif.	4,270.20	0.00	0.00	0.00	4,270.20	0.00	0.00	4,270.20-	0.00
218	Autres immobilisatio	0.00	0.00	0.00	0.00	0.00	9,759.66	0.00	9,759.66	0.00
2187	Matériel info	759.66	0.00	0.00	0.00	759.66	0.00	0.00	759.66-	0.00
*	Masse d'investissement	5,029.86	0.00	0.00	0.00	5,029.86	55,149.86	0.00	50,120.00	0.00
**	Total masse investissement	5,029.86	0.00	0.00	0.00	5,029.86	55,149.86	0.00	50,120.00	0.00
***	934-PROJETS TRANSVER	110,357.81	0.00	0.00	0.00	110,357.81	227,544.34	0.00	117,186.53	0.00

Périmètre financier : Univ d'Angers et SAIC
 Exercice comptable : 2014
 Etablissement : 100
 Centre financier : *
 Compte budgétaire : *

Compte	Libellé	dépenses				Montants des crédits				
		Montant brut des ordres de dépenses	Dont dépenses sur crédits extournés	Reversements	Extourne	Montant net des dépenses	Crédits ouverts au titre du budget	D'ordre budgétaire	Crédits ouverts au titre du budg. non employés	Crédits extournés non employés
1	1bis	2	2bis	3	4	5	6	7	8	9
****		140,842,449.98	0.00	348,670.93	0.00	140,493,779.05	148,431,127.13	0.00	7,937,348.08	0.00

Compte financier de l'exercice 2014

UNIVERSITE (HORS SAIC)

**CADRE 3 : DEVELOPPEMENT DES
RECETTES BUDGETAIRES**

Périmètre financier : Univ d'Angers et SAIC
Exercice comptable : 2014
Établissement : 100 à 100
Centre financier : *
Compte budgétaire : *

Compte	Libellé	Recettes					Situation				
		Montant brut des titres de recettes	Dont recettes sur prévisions extournées	Annulation des titres de recettes	Extourne	Montant net des recettes	Prévisions ouvertes au titre du budget	Prévisions d'ordre budgétaire	Prévisions extournées non exécutées	Plus value	Moins value
1	1bis	2	2bis	3	4	5	6	7	8	9	10
706	Préstation de service	0.00	0.00	0.00	0.00	0.00	2,186,375.00	0.00	0.00	0.00	2,186,375.00
70611	Droits de scolarité a	2,159,616.03	0.00	1,141.00	0.00	2,158,475.03	0.00	0.00	0.00	2,158,475.03	0.00
70612	Droits des diplômés p	325,650.00	0.00	0.00	0.00	325,650.00	0.00	0.00	0.00	325,650.00	0.00
7066	Colloques	600.00	0.00	0.00	0.00	600.00	0.00	0.00	0.00	600.00	0.00
7068	Autres prestations de	215,759.23	0.00	0.00	0.00	215,759.23	0.00	0.00	0.00	215,759.23	0.00
708	Produits des activité	0.00	0.00	0.00	0.00	0.00	202,800.00	0.00	0.00	0.00	202,800.00
7084	Mise à disposition de	465,045.03	0.00	113,730.74	0.00	351,314.29	0.00	0.00	0.00	351,314.29	0.00
7087	Hébergements et resta	11,280.00	0.00	0.00	0.00	11,280.00	0.00	0.00	0.00	11,280.00	0.00
7088	Autres produits d'act	6,602.00	0.00	5.00	0.00	6,597.00	0.00	0.00	0.00	6,597.00	0.00
741	État	0.00	0.00	0.00	0.00	0.00	113,475,461.00	0.00	0.00	0.00	113,475,461.00
7411	Ministères de tutelle	123,695,956.78	0.00	11,170,766.00	0.00	112,525,190.78	11,389.00	0.00	0.00	112,513,801.78	0.00
7418	Ministères autres que	797,573.93	0.00	0.00	0.00	797,573.93	0.00	0.00	0.00	797,573.93	0.00
744	Collectivités publicu	0.00	0.00	0.00	0.00	0.00	3,414,962.00	0.00	0.00	0.00	3,414,962.00
7442	Subventions de la rég	532,977.13	0.00	0.00	0.00	532,977.13	0.00	0.00	0.00	532,977.13	0.00
7443	Subventions du départ	330,000.00	0.00	13,215.98	0.00	316,784.02	0.00	0.00	0.00	316,784.02	0.00
7444	Subventions des commu	547,726.00	0.00	0.00	0.00	547,726.00	0.00	0.00	0.00	547,726.00	0.00
7446	Subventions Union Eur	1,431,814.40	0.00	0.00	0.00	1,431,814.40	0.00	0.00	0.00	1,431,814.40	0.00
746	Dons et legs	2,000.00	0.00	0.00	0.00	2,000.00	0.00	0.00	0.00	2,000.00	0.00
748	Autres subventions d'	0.00	0.00	0.00	0.00	0.00	170,922.00	0.00	0.00	0.00	170,922.00
7481	Produits des versemen	834,616.80	0.00	0.00	0.00	834,616.80	0.00	0.00	0.00	834,616.80	0.00
7488	Autres	66,918.69	0.00	0.00	0.00	66,918.69	0.00	0.00	0.00	66,918.69	0.00
7583	Produits de gestion c	33,120.39	0.00	0.00	0.00	33,120.39	0.00	0.00	0.00	33,120.39	0.00
7588	Autres	24,364.01	0.00	89.55	0.00	24,274.46	0.00	0.00	0.00	24,274.46	0.00
777	Quote part des subven	0.00	0.00	0.00	0.00	0.00	2,384,447.00	0.00	0.00	0.00	2,384,447.00
778	Autres produits excep	10,518.34	0.00	0.00	0.00	10,518.34	0.00	0.00	0.00	10,518.34	0.00
78	reprise sur amortisse	0.00	0.00	0.00	0.00	0.00	3,254,756.00	0.00	0.00	0.00	3,254,756.00
7813	Q-part reprise Financ	5,757,453.26	0.00	0.00	0.00	5,757,453.26	0.00	0.00	0.00	5,757,453.26	0.00
7815	Reprises sur provisio	70,669.20	0.00	0.00	0.00	70,669.20	0.00	0.00	0.00	70,669.20	0.00
* Masse fonctionnement recettes		137,320,261.22	0.00	11,298,948.27	0.00	126,021,312.95	125,101,112.00	0.00	0.00	126,009,923.95	125,089,723.00

Périmètre financier : Univ d'Angers et SAIC
 Exercice comptable : 2014
 Etablissement : 100 à 100
 Centre financier : *
 Compte budgétaire : *

Compte	Libellé	Recettes					Situation				
		Montant brut des titres de recettes	Dont recettes sur prévisions extournées	Annulation des titres de recettes	Extourne	Montant net des recettes	Prévisions ouvertes au titre du budget	Prévisions d'ordre budgétaire	Prévisions extournées non exécutées	Plus value	Moins value
1	1bis	2	2bis	3	4	5	6	7	8	9	10
101	Financements non ratt	339,205.23-	0.00	0.00	0.00	339,205.23-	0.00	0.00	0.00	0.00	339,205.23
104	Financements rattaché	0.00	0.00	0.00	0.00	0.00	200,000.00	0.00	0.00	0.00	200,000.00
10411	Actif mis à dispositi	1,700,000.00	0.00	0.00	0.00	1,700,000.00	0.00	0.00	0.00	1,700,000.00	0.00
104131	Financt autres actifs	39,205.23	0.00	0.00	0.00	39,205.23	0.00	0.00	0.00	39,205.23	0.00
1314	Financements Communes	200,000.00-	0.00	0.00	0.00	200,000.00-	0.00	0.00	0.00	0.00	200,000.00
134	Financements rattaché	0.00	0.00	0.00	0.00	0.00	1,190,000.00	0.00	0.00	0.00	1,190,000.00
13414	Financements Communes	91,500.00	0.00	0.00	0.00	91,500.00	0.00	0.00	0.00	91,500.00	0.00
275R	Dépôts et cautionneme	1,777.48	0.00	0.00	0.00	1,777.48	0.00	0.00	0.00	2,227.48	450.00
*	Masse investissement recettes	1,293,277.48	0.00	0.00	0.00	1,293,277.48	1,390,000.00	0.00	0.00	1,832,932.71	1,929,655.23
**	900-Services centrau	138,613,538.70	0.00	11,298,948.27	0.00	127,314,590.43	126,491,112.00	0.00	0.00	127,842,856.66	127,019,378.23

Périmètre financier : Univ d'Angers et SAIC
Exercice comptable : 2014
Etablissement : 100 à 100
Centre financier : *
Compte budgétaire : *

Compte	Libellé	Recettes					Situation				
		Montant brut des titres de recettes	Dont recettes sur prévisions extournées	Annulation des titres de recettes	Extourne	Montant net des recettes	Prévisions ouvertes au titre du budget	Prévisions d'ordre budgétaire	Prévisions extournées non exécutées	Plus value	Moins value
1	1bis	2	2bis	3	4	5	6	7	8	9	10
706	Préstation de service	0.00	0.00	0.00	0.00	0.00	25,600.00	0.00	0.00	0.00	25,600.00
70612	Droits des diplômés p	27,423.00	0.00	0.00	0.00	27,423.00	0.00	0.00	0.00	27,423.00	0.00
7066	Colloques	9,827.21	0.00	0.00	0.00	9,827.21	0.00	0.00	0.00	9,827.21	0.00
7068	Autres prestations de	88,613.80	0.00	0.00	0.00	88,613.80	0.00	0.00	0.00	88,613.80	0.00
708	Produits des activité	0.00	0.00	0.00	0.00	0.00	61,368.00	0.00	0.00	0.00	61,368.00
7084	Mise à disposition de	9,504.00	0.00	0.00	0.00	9,504.00	0.00	0.00	0.00	9,504.00	0.00
7444	Subventions des commu	1,000.00	0.00	0.00	0.00	1,000.00	0.00	0.00	0.00	1,000.00	0.00
746	Dons et legs	2,000.00	0.00	0.00	0.00	2,000.00	2,000.00	0.00	0.00	0.00	0.00
748	Autres subventions d'	0.00	0.00	0.00	0.00	0.00	98,657.00	0.00	0.00	0.00	98,657.00
7488	Autres	3,120.00	0.00	0.00	0.00	3,120.00	0.00	0.00	0.00	3,120.00	0.00
7583	Produits de gestion c	115.67	0.00	0.00	0.00	115.67	0.00	0.00	0.00	115.67	0.00
*	Masse fonctionnement recettes	141,603.68	0.00	0.00	0.00	141,603.68	187,625.00	0.00	0.00	139,603.68	185,625.00

Périmètre financier : Univ d'Angers et SAIC
 Exercice comptable : 2014
 Etablissement : 100 à 100
 Centre financier : *
 Compte budgétaire : *

Compte	Libellé	Recettes					Situation				
		Montant brut des titres de recettes	Dont recettes sur prévisions extournées	Annulation des titres de recettes	Extourne	Montant net des recettes	Prévisions ouvertes au titre du budget	Prévisions d'ordre budgétaire	Prévisions extournées non exécutées	Plus value	Moins value
1	1bis	2	2bis	3	4	5	6	7	8	9	10
134	Financements rattaché	0.00	0.00	0.00	0.00	0.00	19,600.00	0.00	0.00	0.00	19,600.00
*	Masse investissement recettes	0.00	0.00	0.00	0.00	0.00	19,600.00	0.00	0.00	0.00	19,600.00
**	901-UFR Droit	141,603.68	0.00	0.00	0.00	141,603.68	207,225.00	0.00	0.00	139,603.68	205,225.00

Périmètre financier : Univ d'Angers et SAIC
 Exercice comptable : 2014
 Etablissement : 100 à 100
 Centre financier : *
 Compte budgétaire : *

Compte	Libellé	Recettes					Situation				
		Montant brut des titres de recettes	Dont recettes sur prévisions extournées	Annulation des titres de recettes	Extourne	Montant net des recettes	Prévisions ouvertes au titre du budget	Prévisions d'ordre budgétaire	Prévisions extournées non exécutées	Plus value	Moins value
1	1bis	2	2bis	3	4	5	6	7	8	9	10
706	Préstation de service	0.00	0.00	0.00	0.00	0.00	21,000.00	0.00	0.00	0.00	21,000.00
70612	Droits des diplômés p	31,668.20	0.00	20.40	0.00	31,647.80	0.00	0.00	0.00	31,647.80	0.00
7065	Prestations de format	213.00	0.00	213.00	0.00	0.00	0.00	0.00	0.00	0.00	0.00
7068	Autres prestations de	4,465.00	0.00	0.00	0.00	4,465.00	0.00	0.00	0.00	4,465.00	0.00
7411	Ministères de tutelle	1,889.75	0.00	0.00	0.00	1,889.75	0.00	0.00	0.00	1,889.75	0.00
748	Autres subventions d'	0.00	0.00	0.00	0.00	0.00	14,456.00	0.00	0.00	0.00	14,456.00
7583	Produits de gestion c	18.26	0.00	0.00	0.00	18.26	0.00	0.00	0.00	18.26	0.00
778	Autres produits excep	4.70	0.00	0.00	0.00	4.70	0.00	0.00	0.00	4.70	0.00
7873	Q-part reprise Financ	6,519.30	0.00	0.00	0.00	6,519.30	0.00	0.00	0.00	6,519.30	0.00
*	Masse fonctionnement recettes	44,778.21	0.00	233.40	0.00	44,544.81	35,456.00	0.00	0.00	44,544.81	35,456.00
**	902-UFR Lettres	44,778.21	0.00	233.40	0.00	44,544.81	35,456.00	0.00	0.00	44,544.81	35,456.00

Périmètre financier : Univ d'Angers et SAIC
Exercice comptable : 2014
Etablissement : 100 à 100
Centre financier : *
Compte budgétaire : *

Compte	Libellé	Recettes					Situation				
		Montant brut des titres de recettes	Dont recettes sur prévisions extournées	Annulation des titres de recettes	Extourne	Montant net des recettes	Prévisions ouvertes au titre du budget	Prévisions d'ordre budgétaire	Prévisions extournées non exécutées	Plus value	Moins value
1	1bis	2	2bis	3	4	5	6	7	8	9	10
706	Préstation de service	0.00	0.00	0.00	0.00	0.00	643,026.00	0.00	0.00	0.00	643,026.00
70611	Droits de scolarité a	181.00	0.00	181.00	0.00	0.00	0.00	0.00	0.00	0.00	0.00
70612	Droits des diplômés p	11,365.00	0.00	0.00	0.00	11,365.00	0.00	0.00	0.00	11,365.00	0.00
7065	Prestations de format	731,211.13	0.00	17,390.56	0.00	713,820.57	0.00	0.00	0.00	713,820.57	0.00
7068	Autres prestations de	29,613.00	0.00	1,512.00	0.00	28,101.00	0.00	0.00	0.00	28,101.00	0.00
744	Collectivités publicu	0.00	0.00	0.00	0.00	0.00	142,749.00	0.00	0.00	0.00	142,749.00
7444	Subventions des commu	8,000.00	0.00	0.00	0.00	8,000.00	0.00	0.00	0.00	8,000.00	0.00
748	Autres subventions d'	0.00	0.00	0.00	0.00	0.00	382,521.00	0.00	0.00	0.00	382,521.00
7488	Autres	257,678.93	0.00	0.00	0.00	257,678.93	0.00	0.00	0.00	257,678.93	0.00
7583	Produits de gestion c	533.38	0.00	0.00	0.00	533.38	0.00	0.00	0.00	533.38	0.00
7588	Autres	207.00	0.00	207.00	0.00	0.00	0.00	0.00	0.00	0.00	0.00
775	Produits des cessions	5,872.17	0.00	0.00	0.00	5,872.17	0.00	0.00	0.00	5,872.17	0.00
778	Autres produits excep	3,773.57	0.00	0.00	0.00	3,773.57	0.00	0.00	0.00	3,773.57	0.00
*	Masse fonctionnement recettes	1,048,435.18	0.00	19,290.56	0.00	1,029,144.62	1,168,296.00	0.00	0.00	1,029,144.62	1,168,296.00
**	905-IUT	1,048,435.18	0.00	19,290.56	0.00	1,029,144.62	1,168,296.00	0.00	0.00	1,029,144.62	1,168,296.00

Périmètre financier : Univ d'Angers et SAIC
Exercice comptable : 2014
Etablissement : 100 à 100
Centre financier : *
Compte budgétaire : *

Compte	Libellé	Recettes					Situation				
		Montant brut des titres de recettes	Dont recettes sur prévisions extournées	Annulation des titres de recettes	Extourne	Montant net des recettes	Prévisions ouvertes au titre du budget	Prévisions d'ordre budgétaire	Prévisions extournées non exécutées	Plus value	Moins value
1	1bis	2	2bis	3	4	5	6	7	8	9	10
706	Préstation de service	0.00	0.00	0.00	0.00	0.00	285,000.00	0.00	0.00	0.00	285,000.00
70611	Droits de scolarité a	217,894.00	0.00	0.00	0.00	217,894.00	0.00	0.00	0.00	217,894.00	0.00
70612	Droits des diplômés p	1,530.00	0.00	0.00	0.00	1,530.00	0.00	0.00	0.00	1,530.00	0.00
7066	Colloques	40,250.00	0.00	0.00	0.00	40,250.00	0.00	0.00	0.00	40,250.00	0.00
741	État	0.00	0.00	0.00	0.00	0.00	105,500.00	0.00	0.00	0.00	105,500.00
7418	Ministères autres que	87,495.21	0.00	0.00	0.00	87,495.21	0.00	0.00	0.00	87,495.21	0.00
744	Collectivités publiqu	0.00	0.00	0.00	0.00	0.00	252,931.00	0.00	0.00	0.00	252,931.00
74411	ANR investissement d'	65,594.31	0.00	0.00	0.00	65,594.31	0.00	0.00	0.00	65,594.31	0.00
7446	Subventions Union Eur	12,878.77	0.00	0.00	0.00	12,878.77	0.00	0.00	0.00	12,878.77	0.00
7448	Subventions d'autres	10,400.00	0.00	0.00	0.00	10,400.00	0.00	0.00	0.00	10,400.00	0.00
748	Autres subventions d'	0.00	0.00	0.00	0.00	0.00	74,274.00	0.00	0.00	0.00	74,274.00
7488	Autres	2,000.00	0.00	0.00	0.00	2,000.00	0.00	0.00	0.00	2,000.00	0.00
775	Produits des cessions	1,180.00	0.00	0.00	0.00	1,180.00	0.00	0.00	0.00	1,180.00	0.00
778	Autres produits excep	1,010.00	0.00	0.00	0.00	1,010.00	0.00	0.00	0.00	1,010.00	0.00
*	Masse fonctionnement recettes	440,232.29	0.00	0.00	0.00	440,232.29	717,705.00	0.00	0.00	440,232.29	717,705.00

Périmètre financier : Univ d'Angers et SAIC
 Exercice comptable : 2014
 Etablissement : 100 à 100
 Centre financier : *
 Compte budgétaire : *

Compte	Libellé	Recettes					Situation				
		Montant brut des titres de recettes	Dont recettes sur prévisions extournées	Annulation des titres de recettes	Extourne	Montant net des recettes	Prévisions ouvertes au titre du budget	Prévisions d'ordre budgétaire	Prévisions extournées non exécutées	Plus value	Moins value
1	1bis	2	2bis	3	4	5	6	7	8	9	10
104132	Financt autres actifs	20,628.00	0.00	20,628.00	0.00	0.00	0.00	0.00	0.00	0.00	0.00
13414	Financements Communes	17,500.00	0.00	0.00	0.00	17,500.00	0.00	0.00	0.00	17,500.00	0.00
*	Masse investissement recettes	38,128.00	0.00	20,628.00	0.00	17,500.00	0.00	0.00	0.00	17,500.00	0.00
**	906-UFR Sc. Médicale	478,360.29	0.00	20,628.00	0.00	457,732.29	717,705.00	0.00	0.00	457,732.29	717,705.00

Périmètre financier : Univ d'Angers et SAIC
Exercice comptable : 2014
Établissement : 100 à 100
Centre financier : *
Compte budgétaire : *

Compte	Libellé	Recettes					Situation				
		Montant brut des titres de recettes	Dont recettes sur prévisions extournées	Annulation des titres de recettes	Extourne	Montant net des recettes	Prévisions ouvertes au titre du budget	Prévisions d'ordre budgétaire	Prévisions extournées non exécutées	Plus value	Moins value
1	1bis	2	2bis	3	4	5	6	7	8	9	10
706	Préstation de service	0.00	0.00	0.00	0.00	0.00	135,677.00	0.00	0.00	0.00	135,677.00
70612	Droits des diplômés p	2,719.00	0.00	0.00	0.00	2,719.00	0.00	0.00	0.00	2,719.00	0.00
7068	Autres prestations de	62,453.50	0.00	0.00	0.00	62,453.50	0.00	0.00	0.00	62,453.50	0.00
74412	ANR hors investisseme	33,576.95	0.00	0.00	0.00	33,576.95	0.00	0.00	0.00	33,576.95	0.00
748	Autres subventions d'	0.00	0.00	0.00	0.00	0.00	131,687.00	0.00	0.00	0.00	131,687.00
7488	Autres	83,961.00	0.00	0.00	0.00	83,961.00	0.00	0.00	0.00	83,961.00	0.00
758	Produits divers de ge	0.00	0.00	0.00	0.00	0.00	13,354.00	0.00	0.00	0.00	13,354.00
*	Masse fonctionnement recettes	182,710.45	0.00	0.00	0.00	182,710.45	280,718.00	0.00	0.00	182,710.45	280,718.00
**	907-UFR Sc Pharm Ing	182,710.45	0.00	0.00	0.00	182,710.45	280,718.00	0.00	0.00	182,710.45	280,718.00

Périmètre financier : Univ d'Angers et SAIC
 Exercice comptable : 2014
 Etablissement : 100 à 100
 Centre financier : *
 Compte budgétaire : *

Compte	Libellé	Recettes					Situation				
		Montant brut des titres de recettes	Dont recettes sur prévisions extournées	Annulation des titres de recettes	Extourne	Montant net des recettes	Prévisions ouvertes au titre du budget	Prévisions d'ordre budgétaire	Prévisions extournées non exécutées	Plus value	Moins value
1	1bis	2	2bis	3	4	5	6	7	8	9	10
706	Préstation de service	0.00	0.00	0.00	0.00	0.00	266,000.00	0.00	0.00	0.00	266,000.00
70611	Droits de scolarité a	111,395.94	0.00	218.10	0.00	111,177.84	0.00	0.00	0.00	139,247.24	28,069.40
7068	Autres prestations de	109,066.44	0.00	0.00	0.00	109,066.44	0.00	0.00	0.00	109,066.44	0.00
7418	Ministères autres que	5,500.00	0.00	0.00	0.00	5,500.00	0.00	0.00	0.00	5,500.00	0.00
744	Collectivités public	0.00	0.00	0.00	0.00	0.00	39,400.00	0.00	0.00	0.00	39,400.00
7443	Subventions du départ	20,700.49	0.00	0.00	0.00	20,700.49	0.00	0.00	0.00	20,700.49	0.00
7448	Subventions d'autres	31,900.00	0.00	11,500.00	0.00	20,400.00	0.00	0.00	0.00	20,400.00	0.00
748	Autres subventions d'	0.00	0.00	0.00	0.00	0.00	3,800.00	0.00	0.00	0.00	3,800.00
7583	Produits de gestion c	88.29	0.00	0.00	0.00	88.29	0.00	0.00	0.00	88.29	0.00
*	Masse fonctionnement recettes	278,651.16	0.00	11,718.10	0.00	266,933.06	309,200.00	0.00	0.00	295,002.46	337,269.40
**	908-SUMPPS	278,651.16	0.00	11,718.10	0.00	266,933.06	309,200.00	0.00	0.00	295,002.46	337,269.40

Périmètre financier : Univ d'Angers et SAIC
 Exercice comptable : 2014
 Etablissement : 100 à 100
 Centre financier : *
 Compte budgétaire : *

Compte	Libellé	Recettes					Situation				
		Montant brut des titres de recettes	Dont recettes sur prévisions extournées	Annulation des titres de recettes	Extourne	Montant net des recettes	Prévisions ouvertes au titre du budget	Prévisions d'ordre budgétaire	Prévisions extournées non exécutées	Plus value	Moins value
1	1bis	2	2bis	3	4	5	6	7	8	9	10
706	Préstation de service	0.00	0.00	0.00	0.00	0.00	493,000.00	0.00	0.00	0.00	493,000.00
70611	Droits de scolarité a	513,016.20	0.00	29,580.00	0.00	483,436.20	0.00	0.00	0.00	483,436.20	0.00
70612	Droits des diplômés p	10,136.00	0.00	10.00	0.00	10,126.00	0.00	0.00	0.00	10,126.00	0.00
7068	Autres prestations de	69,477.12	0.00	11,000.00	0.00	58,477.12	0.00	0.00	0.00	58,477.12	0.00
741	État	0.00	0.00	0.00	0.00	0.00	8,000.00	0.00	0.00	0.00	8,000.00
7411	Ministères de tutelle	73,250.00	0.00	0.00	0.00	73,250.00	0.00	0.00	0.00	73,250.00	0.00
7488	Autres	1,300.00	0.00	0.00	0.00	1,300.00	0.00	0.00	0.00	1,300.00	0.00
766	Gains de change	272.26	0.00	0.00	0.00	272.26	0.00	0.00	0.00	272.26	0.00
*	Masse fonctionnement recettes	667,451.58	0.00	40,590.00	0.00	626,861.58	501,000.00	0.00	0.00	626,861.58	501,000.00
**	909-SCDU	667,451.58	0.00	40,590.00	0.00	626,861.58	501,000.00	0.00	0.00	626,861.58	501,000.00

Périmètre financier : Univ d'Angers et SAIC
Exercice comptable : 2014
Établissement : 100 à 100
Centre financier : *
Compte budgétaire : *

Compte	Libellé	Recettes					Situation				
		Montant brut des titres de recettes	Dont recettes sur prévisions extournées	Annulation des titres de recettes	Extourne	Montant net des recettes	Prévisions ouvertes au titre du budget	Prévisions d'ordre budgétaire	Prévisions extournées non exécutées	Plus value	Moins value
1	1bis	2	2bis	3	4	5	6	7	8	9	10
7411	Ministères de tutelle	4,485.70	0.00	0.00	0.00	4,485.70	0.00	0.00	0.00	4,485.70	0.00
7418	Ministères autres que	5,000.00	0.00	0.00	0.00	5,000.00	0.00	0.00	0.00	5,000.00	0.00
748	Autres subventions d'	0.00	0.00	0.00	0.00	0.00	1,910.00	0.00	0.00	0.00	1,910.00
7488	Autres	1,676.72	0.00	0.00	0.00	1,676.72	0.00	0.00	0.00	1,676.72	0.00
7583	Produits de gestion c	95.40	0.00	0.00	0.00	95.40	0.00	0.00	0.00	95.40	0.00
*	Masse fonctionnement recettes	11,257.82	0.00	0.00	0.00	11,257.82	1,910.00	0.00	0.00	11,257.82	1,910.00
**	910-SUIO-IP	11,257.82	0.00	0.00	0.00	11,257.82	1,910.00	0.00	0.00	11,257.82	1,910.00

Périmètre financier : Univ d'Angers et SAIC
Exercice comptable : 2014
Etablissement : 100 à 100
Centre financier : *
Compte budgétaire : *

Compte	Libellé	Recettes					Situation				
		Montant brut des titres de recettes	Dont recettes sur prévisions extournées	Annulation des titres de recettes	Extourne	Montant net des recettes	Prévisions ouvertes au titre du budget	Prévisions d'ordre budgétaire	Prévisions extournées non exécutées	Plus value	Moins value
1	1bis	2	2bis	3	4	5	6	7	8	9	10
706	Préstation de service	0.00	0.00	0.00	0.00	0.00	535,000.00	0.00	0.00	0.00	535,000.00
7062	Prestations de recher	68,925.86	0.00	300.00	0.00	68,625.86	0.00	0.00	0.00	68,625.86	0.00
7066	Colloques	19,078.14	0.00	267.50	0.00	18,810.64	0.00	0.00	0.00	25,764.44	6,953.80
7068	Autres prestations de	3,912.01	0.00	0.00	0.00	3,912.01	0.00	0.00	0.00	3,912.01	0.00
7084	Mise à disposition de	58,280.76	0.00	0.00	0.00	58,280.76	0.00	0.00	0.00	58,280.76	0.00
741	État	0.00	0.00	0.00	0.00	0.00	1,412,978.00	0.00	0.00	0.00	1,412,978.00
7411	Ministères de tutelle	1,298,914.08	0.00	0.00	0.00	1,298,914.08	0.00	0.00	0.00	1,298,914.08	0.00
7418	Ministères autres que	48,637.77	0.00	0.00	0.00	48,637.77	0.00	0.00	0.00	48,637.77	0.00
744	Collectivités publicu	0.00	0.00	0.00	0.00	0.00	4,784,031.00	0.00	0.00	0.00	4,784,031.00
74412	ANR hors investisseme	776,397.10	0.00	0.00	0.00	776,397.10	0.00	0.00	0.00	776,397.10	0.00
7442	Subventions de la rég	1,289,660.23	0.00	0.00	0.00	1,289,660.23	0.00	0.00	0.00	1,317,717.35	28,057.12
7443	Subventions du départ	80,016.35	0.00	0.00	0.00	80,016.35	0.00	0.00	0.00	61,613.93	141,630.28
7444	Subventions des commu	268,198.55	0.00	0.01	0.00	268,198.54	0.00	0.00	0.00	286,198.54	18,000.00
7446	Subventions Union Eur	471,948.14	0.00	0.00	0.00	471,948.14	0.00	0.00	0.00	471,948.14	0.00
7448	Subventions d'autres	19,336.95	0.00	0.00	0.00	19,336.95	0.00	0.00	0.00	19,336.95	0.00
746	Dons et legs	7,316.07	0.00	0.00	0.00	7,316.07	0.00	0.00	0.00	7,316.07	0.00
748	Autres subventions d'	0.00	0.00	0.00	0.00	0.00	800,000.00	0.00	0.00	0.00	800,000.00
7488	Autres	1,176,897.62	0.00	0.00	0.00	1,176,897.62	0.00	0.00	0.00	1,176,897.62	0.00
751	Redevances pour conce	34,648.64	0.00	0.00	0.00	34,648.64	30,000.00	0.00	0.00	34,648.64	30,000.00
758	Produits divers de ge	0.00	0.00	0.00	0.00	0.00	90,000.00	0.00	0.00	0.00	90,000.00
7583	Produits de gestion c	11,344.72	0.00	0.00	0.00	11,344.72	0.00	0.00	0.00	11,344.72	0.00
7588	Autres	4,043.30	0.00	0.00	0.00	4,043.30	0.00	0.00	0.00	4,043.30	0.00
766	Gains de change	68.50	0.00	0.00	0.00	68.50	0.00	0.00	0.00	68.50	0.00
771	Produits exceptionnel	164.35	0.00	0.00	0.00	164.35	0.00	0.00	0.00	164.35	0.00
7817	Reprises sur déprécia	121,240.92	0.00	0.00	0.00	121,240.92	0.00	0.00	0.00	121,240.92	0.00
787	Reprises sur déprécia	47,801.57	0.00	0.00	0.00	47,801.57	0.00	0.00	0.00	47,801.57	0.00
7873	Q-part reprise Financ	1,338.66	0.00	0.00	0.00	1,338.66	0.00	0.00	0.00	1,338.66	0.00
*	Masse fonctionnement recettes	5,648,137.59	0.00	567.51	0.00	5,647,570.08	7,652,009.00	0.00	0.00	5,842,211.28	7,846,650.20

Périmètre financier : Univ d'Angers et SAIC
Exercice comptable : 2014
Établissement : 100 à 100
Centre financier : *
Compte budgétaire : *

Compte	Libellé	Recettes					Situation				
		Montant brut des titres de recettes	Dont recettes sur prévisions extournées	Annulation des titres de recettes	Extourne	Montant net des recettes	Prévisions ouvertes au titre du budget	Prévisions d'ordre budgétaire	Prévisions extournées non exécutées	Plus value	Moins value
1	1bis	2	2bis	3	4	5	6	7	8	9	10
104	Financements rattaché	0.00	0.00	0.00	0.00	0.00	20,000.00	0.00	0.00	0.00	20,000.00
10412R	Contr et financt acti	526.81-	0.00	0.00	0.00	526.81-	0.00	0.00	0.00	0.00	526.81
1312	Financements Régions	451,002.78-	0.00	0.00	0.00	451,002.78-	0.00	0.00	0.00	0.00	451,002.78
1313	Financements Départem	40,859.44-	0.00	25,640.56	0.00	66,500.00-	0.00	0.00	0.00	0.00	66,500.00
1314	Financements Communes	59,159.70-	0.00	23,841.00	0.00	83,000.70-	0.00	0.00	0.00	0.00	83,000.70
1317	Financements Autres o	3,967.05-	0.00	0.00	0.00	3,967.05-	0.00	0.00	0.00	0.00	3,967.05
134	Financements rattaché	0.00	0.00	0.00	0.00	0.00	1,987,000.00	0.00	0.00	0.00	1,987,000.00
13412	Financements Régions	416,194.74	0.00	0.00	0.00	416,194.74	0.00	0.00	0.00	416,194.74	0.00
13413	Financements Départem	154,625.44	0.00	69.10	0.00	154,556.34	0.00	0.00	0.00	155,196.90	640.56
13414	Financements Communes	36,442.24	0.00	0.00	0.00	36,442.24	0.00	0.00	0.00	36,442.24	0.00
13415	Financements Autres c	0.00	0.00	7,500.00	0.00	7,500.00-	0.00	0.00	0.00	0.00	7,500.00
13416	Financements Union Eu	379,496.25	0.00	0.00	0.00	379,496.25	0.00	0.00	0.00	379,496.25	0.00
13417	Financements Autres o	52,585.52	0.00	0.00	0.00	52,585.52	0.00	0.00	0.00	52,585.52	0.00
*	Masse investissement recettes	483,828.41	0.00	57,050.66	0.00	426,777.75	2,007,000.00	0.00	0.00	1,039,915.65	2,620,137.90
**	911-Recherche	6,131,966.00	0.00	57,618.17	0.00	6,074,347.83	9,659,009.00	0.00	0.00	6,882,126.93	10,466,788.10

Périmètre financier : Univ d'Angers et SAIC
Exercice comptable : 2014
Établissement : 100 à 100
Centre financier : *
Compte budgétaire : *

Compte	Libellé	Recettes					Situation				
		Montant brut des titres de recettes	Dont recettes sur prévisions extournées	Annulation des titres de recettes	Extourne	Montant net des recettes	Prévisions ouvertes au titre du budget	Prévisions d'ordre budgétaire	Prévisions extournées non exécutées	Plus value	Moins value
1	1bis	2	2bis	3	4	5	6	7	8	9	10
706	Préstation de service	0.00	0.00	0.00	0.00	0.00	87,500.00	0.00	0.00	0.00	87,500.00
70612	Droits des diplômés p	99,112.80	0.00	6,765.00	0.00	92,347.80	0.00	0.00	0.00	92,347.80	0.00
7583	Produits de gestion c	0.75	0.00	0.00	0.00	0.75	0.00	0.00	0.00	0.75	0.00
7873	Q-part reprise Financ	174.45	0.00	0.00	0.00	174.45	0.00	0.00	0.00	174.45	0.00
*	Masse fonctionnement recettes	99,288.00	0.00	6,765.00	0.00	92,523.00	87,500.00	0.00	0.00	92,523.00	87,500.00
**	912-SUAPS	99,288.00	0.00	6,765.00	0.00	92,523.00	87,500.00	0.00	0.00	92,523.00	87,500.00

Périmètre financier : Univ d'Angers et SAIC
Exercice comptable : 2014
Établissement : 100 à 100
Centre financier : *
Compte budgétaire : *

Compte	Libellé	Recettes					Situation				
		Montant brut des titres de recettes	Dont recettes sur prévisions extournées	Annulation des titres de recettes	Extourne	Montant net des recettes	Prévisions ouvertes au titre du budget	Prévisions d'ordre budgétaire	Prévisions extournées non exécutées	Plus value	Moins value
1	1bis	2	2bis	3	4	5	6	7	8	9	10
706	Préstation de service	0.00	0.00	0.00	0.00	0.00	2,285,065.00	0.00	0.00	0.00	2,285,065.00
70611	Droits de scolarité a	221,739.00	0.00	2,676.70	0.00	219,062.30	0.00	0.00	0.00	220,007.80	945.50
70612	Droits des diplômés p	500.00	0.00	0.00	0.00	500.00	0.00	0.00	0.00	500.00	0.00
7065	Prestations de format	1,964,821.95	0.00	41,036.46	0.00	1,923,785.49	0.00	0.00	0.00	1,924,079.65	294.16
7068	Autres prestations de	65,573.32	0.00	1,366.68	0.00	64,206.64	0.00	0.00	0.00	64,206.64	0.00
7418	Ministères autres que	550.00	0.00	0.00	0.00	550.00	0.00	0.00	0.00	550.00	0.00
7442	Subventions de la rég	3,840.00	0.00	0.00	0.00	3,840.00	0.00	0.00	0.00	3,840.00	0.00
766	Gains de change	102.75	0.00	0.00	0.00	102.75	0.00	0.00	0.00	102.75	0.00
768	Autres produits finan	40.17	0.00	0.00	0.00	40.17	0.00	0.00	0.00	40.17	0.00
771	Produits exceptionnel	41.03	0.00	0.00	0.00	41.03	0.00	0.00	0.00	41.03	0.00
*	Masse fonctionnement recettes	2,257,208.22	0.00	45,079.84	0.00	2,212,128.38	2,285,065.00	0.00	0.00	2,213,368.04	2,286,304.66
**	913-DFC	2,257,208.22	0.00	45,079.84	0.00	2,212,128.38	2,285,065.00	0.00	0.00	2,213,368.04	2,286,304.66

Périmètre financier : Univ d'Angers et SAIC
Exercice comptable : 2014
Etablissement : 100 à 100
Centre financier : *
Compte budgétaire : *

Compte	Libellé	Recettes					Situation				
		Montant brut des titres de recettes	Dont recettes sur prévisions extournées	Annulation des titres de recettes	Extourne	Montant net des recettes	Prévisions ouvertes au titre du budget	Prévisions d'ordre budgétaire	Prévisions extournées non exécutées	Plus value	Moins value
1	1bis	2	2bis	3	4	5	6	7	8	9	10
706	Préstation de service	0.00	0.00	0.00	0.00	0.00	345,655.00	0.00	0.00	0.00	345,655.00
70612	Droits des diplômés p	243,906.06	0.00	360.00	0.00	243,546.06	0.00	0.00	0.00	243,546.06	0.00
7068	Autres prestations de	59,000.86	0.00	0.00	0.00	59,000.86	0.00	0.00	0.00	59,000.86	0.00
7084	Mise à disposition de	36,336.85	0.00	0.00	0.00	36,336.85	0.00	0.00	0.00	36,336.85	0.00
744	Collectivités publicu	0.00	0.00	0.00	0.00	0.00	140,000.00	0.00	0.00	0.00	140,000.00
7444	Subventions des commu	70,000.00	0.00	0.00	0.00	70,000.00	0.00	0.00	0.00	70,000.00	0.00
7446	Subventions Union Eur	0.00	0.00	0.00	0.00	0.00	0.00	0.00	0.00	68,815.29	68,815.29
748	Autres subventions d'	0.00	0.00	0.00	0.00	0.00	254,123.00	0.00	0.00	0.00	254,123.00
7488	Autres	94,702.46	0.00	0.00	0.00	94,702.46	0.00	0.00	0.00	94,702.46	0.00
757	Produits spécifiques	0.00	0.00	0.00	0.00	0.00	0.00	0.00	0.00	2,500.00	2,500.00
758	Produits divers de ge	0.00	0.00	0.00	0.00	0.00	150,000.00	0.00	0.00	0.00	150,000.00
7583	Produits de gestion c	1,008.00	0.00	0.00	0.00	1,008.00	0.00	0.00	0.00	1,008.00	0.00
7588	Autres	1,026.88	0.00	0.00	0.00	1,026.88	0.00	0.00	0.00	1,026.88	0.00
*	Masse fonctionnement recettes	505,981.11	0.00	360.00	0.00	505,621.11	889,778.00	0.00	0.00	576,936.40	961,093.29
**	931-ITBS	505,981.11	0.00	360.00	0.00	505,621.11	889,778.00	0.00	0.00	576,936.40	961,093.29

Périmètre financier : Univ d'Angers et SAIC
Exercice comptable : 2014
Etablissement : 100 à 100
Centre financier : *
Compte budgétaire : *

Compte	Libellé	Recettes					Situation				
		Montant brut des titres de recettes	Dont recettes sur prévisions extournées	Annulation des titres de recettes	Extourne	Montant net des recettes	Prévisions ouvertes au titre du budget	Prévisions d'ordre budgétaire	Prévisions extournées non exécutées	Plus value	Moins value
1	1bis	2	2bis	3	4	5	6	7	8	9	10
706	Préstation de service	0.00	0.00	0.00	0.00	0.00	128,384.00	0.00	0.00	0.00	128,384.00
70611	Droits de scolarité a	75,573.00	0.00	0.00	0.00	75,573.00	0.00	0.00	0.00	75,573.00	0.00
70612	Droits des diplômés p	3,751.20	0.00	0.00	0.00	3,751.20	0.00	0.00	0.00	3,751.20	0.00
7066	Colloques	19,575.00	0.00	21.00	0.00	19,554.00	0.00	0.00	0.00	19,554.00	0.00
7068	Autres prestations de	12,411.20	0.00	152.60	0.00	12,258.60	0.00	0.00	0.00	12,258.60	0.00
708	Produits des activité	0.00	0.00	0.00	0.00	0.00	16,000.00	0.00	0.00	0.00	16,000.00
7084	Mise à disposition de	21,959.49	0.00	0.00	0.00	21,959.49	0.00	0.00	0.00	21,959.49	0.00
746	Dons et legs	2,000.00	0.00	0.00	0.00	2,000.00	0.00	0.00	0.00	2,000.00	0.00
748	Autres subventions d'	0.00	0.00	0.00	0.00	0.00	114,655.00	0.00	0.00	0.00	114,655.00
7488	Autres	20,000.00	0.00	0.00	0.00	20,000.00	0.00	0.00	0.00	20,000.00	0.00
7583	Produits de gestion c	66.51	0.00	0.00	0.00	66.51	0.00	0.00	0.00	66.51	0.00
766	Gains de change	6.36	0.00	0.00	0.00	6.36	0.00	0.00	0.00	6.36	0.00
*	Masse fonctionnement recettes	155,342.76	0.00	173.60	0.00	155,169.16	259,039.00	0.00	0.00	155,169.16	259,039.00
**	932-ISTIA	155,342.76	0.00	173.60	0.00	155,169.16	259,039.00	0.00	0.00	155,169.16	259,039.00

Périmètre financier : Univ d'Angers et SAIC
Exercice comptable : 2014
Etablissement : 100 à 100
Centre financier : *
Compte budgétaire : *

Compte	Libellé	Recettes					Situation				
		Montant brut des titres de recettes	Dont recettes sur prévisions extournées	Annulation des titres de recettes	Extourne	Montant net des recettes	Prévisions ouvertes au titre du budget	Prévisions d'ordre budgétaire	Prévisions extournées non exécutées	Plus value	Moins value
1	1bis	2	2bis	3	4	5	6	7	8	9	10
70612	Droits des diplômes p	270.00	0.00	0.00	0.00	270.00	0.00	0.00	0.00	270.00	0.00
7068	Autres prestations de	18.63	0.00	0.00	0.00	18.63	0.00	0.00	0.00	18.63	0.00
748	Autres subventions d'	0.00	0.00	0.00	0.00	0.00	131,248.00	0.00	0.00	0.00	131,248.00
7488	Autres	119,535.00	0.00	0.00	0.00	119,535.00	0.00	0.00	0.00	119,535.00	0.00
7583	Produits de gestion c	812.00	0.00	0.00	0.00	812.00	0.00	0.00	0.00	812.00	0.00
766	Gains de change	19.49	0.00	0.00	0.00	19.49	0.00	0.00	0.00	19.49	0.00
* Masse fonctionnement recettes		120,655.12	0.00	0.00	0.00	120,655.12	131,248.00	0.00	0.00	120,655.12	131,248.00
** 933-UFR Sciences		120,655.12	0.00	0.00	0.00	120,655.12	131,248.00	0.00	0.00	120,655.12	131,248.00

Périmètre financier : Univ d'Angers et SAIC
 Exercice comptable : 2014
 Etablissement : 100 à 100
 Centre financier : *
 Compte budgétaire : *

Compte	Libellé	Recettes					Situation				
		Montant brut des titres de recettes	Dont recettes sur prévisions extournées	Annulation des titres de recettes	Extourne	Montant net des recettes	Prévisions ouvertes au titre du budget	Prévisions d'ordre budgétaire	Prévisions extournées non exécutées	Plus value	Moins value
1	1bis	2	2bis	3	4	5	6	7	8	9	10
744	Collectivités publicu	0.00	0.00	0.00	0.00	0.00	133,000.00	0.00	0.00	0.00	133,000.00
7442	Subventions de la rég	125,298.25	0.00	0.00	0.00	125,298.25	0.00	0.00	0.00	125,298.25	0.00
7444	Subventions des commu	2,027.94-	0.00	0.00	0.00	2,027.94-	0.00	0.00	0.00	0.00	2,027.94
*	Masse fonctionnement recettes	123,270.31	0.00	0.00	0.00	123,270.31	133,000.00	0.00	0.00	125,298.25	135,027.94
**	934-PROJETS TRANSVER	123,270.31	0.00	0.00	0.00	123,270.31	133,000.00	0.00	0.00	125,298.25	135,027.94

Périmètre financier : Univ d'Angers et SAIC
 Exercice comptable : 2014
 Etablissement : 100 à 100
 Centre financier : *
 Compte budgétaire : *

Compte	Libellé	Recettes					Situation				
		Montant brut des titres de recettes	Dont recettes sur prévisions extournées	Annulation des titres de recettes	Extourne	Montant net des recettes	Prévisions ouvertes au titre du budget	Prévisions d'ordre budgétaire	Prévisions extournées non exécutées	Plus value	Moins value
1	1bis	2	2bis	3	4	5	6	7	8	9	10
***		150,860,498.59	0.00	11,501,404.94	0.00	139,359,093.65	143,157,261.00	0.00	0.00	140,795,791.27	144,593,958.62

Compte financier de l'exercice 2014

UNIVERSITE (HORS SAIC)

CADRE 4 : EXECUTION DU BUDGET

Périmètre financier : Univ d'Angers et SAIC
Exercice comptable : 2014
Etablissement : 100 à 100
Centre financier : *
Compte budgétaire : *

Compte	Description	Montant dépense	Compte	Description	Montant recette
	CHARGES D'EXPLOITATION	135 586 389,16		PRODUITS D'EXPLOITATION	137 542 630,75
60	ACHATS ET VARIATION DE STOCKS	3 904 917,12	70	VENTES DE PRODUITS FABRIQUES, PRESTATIONS DE SERVI	8 013 373,22
60611	Électricité	1 026 425,46	70611	Droits de scolarité applicables aux diplômes nat.	3 265 618,37
60612	Carburants et lubrifiants	43 099,28	70612	Droits des diplômes propres à chaque établissement	750 875,86
60613	Gaz	488 828,34	7062	Prestations de recherche	68 625,86
60617	Eau	108 520,40	7065	Prestations de formation continue	2 637 606,06
6062	Acquisition de papier	77 528,62	7066	Colloques	89 041,85
6063	Fournitures d'entretien et de petit équipement	862 942,07	7068	Autres prestations de services	706 332,83
6064	Fournitures administratives	132 218,64	7084	Mise à disposition de personnel facturée	477 395,39
6065	Linge, vêtements de travail	9 860,09	7087	Hébergements et restauration	11 280,00
6067	Fournitures et matériels d'enseignement	1 095 697,44	7088	Autres produits d'activités annexes	6 597,00
6068	Autres matières et fournitures non stockées	59 755,71	74	Subvention d'exploitation	123 468 697,50
609	Rabais, remises et ristournes obtenus sur achats	41,07	7411	Ministères de tutelle	113 903 730,31
61	Services extérieurs	4 318 430,90	7418	Ministères autres que la tutelles	944 756,91
6132	Locations immobilières (peut être subdivisé comme	318 160,16	74411	ANR investissement d'avenir	65 594,31
6135	Locations mobilières (peut être subdivisé comme le	383 966,51	74412	ANR hors investissement d'avenir	809 974,05
614	Charges locatives et de copropriété	84 763,32	7442	Subventions de la région	1 951 775,61
6152	Sur biens immobiliers	879 841,86	7443	Subventions du département	257 468,16
6155	Sur biens mobiliers	323 618,82	7444	Subventions des communes et groupés de communes	892 896,60
6156	Maintenance	609 017,76	7446	Subventions Union Européenne	1 916 641,31
6161	Prime d'Assurance Multirisques	114 651,95	7448	Subventions d'autres collectivités publiques	50 136,95
6162	Primes d'assurance obligatoire	1 500,00	746	Dons et legs	13 316,07
6168	Autres assurances	854,00	7481	Produits des versements libératoires ouvrant droit	834 616,80
617	Études et recherches	329 731,15	7488	Autres	1 827 790,42
6181	Documentation générale	12 044,33	75	Autres produits de gestion courante	111 196,65
618311	Abonnements Français	594 072,17	751	Redevances pour concessions, brevets, licences, ma	34 648,64
618321	Ouvrages Français	360 878,88	7583	Produits de gestion courante provenant de l'annula	47 203,37
618331	Ouvrages électroniques Français	14 131,15	7588	Autres	29 344,64
6184	Reprographie	126 377,87	7813	Q-part reprise Financ. rattachés actifs pt.expl	5 757 453,26
6185	Frais de colloques, séminaires, conférences	164 820,97	7815	Reprises sur provisions d'exploitation	70 669,20
62	Autres services extérieurs	5 704 722,68	7817	Reprises sur dépréciations des actifs circulants	121 240,92
621	Personnel extérieur à l'établissement	70 246,49		PRODUITS FINANCIERS	509,53
622	Rémunérations d'intermédiaires et honoraires	367 044,08	76	Produit financier	509,53
623	Publicité, publications, relations publiques	494 819,73	766	Gains de change	469,36
624	Transports de biens et transports collectifs	22 575,80	768	Autres produits financiers	40,17
6251	Voyages et déplacements	740 706,36		PRODUITS EXCEPTIONNELS	78 398,14
6254	Frais d'inscription aux colloques	113 554,76	77	Produit exceptionnels	22 564,16
6255	Frais de déménagement	20 558,30	771	Produits exceptionnels sur opérations de gestion	205,38
6256	Missions	12 216,87	775	Produits des cessions d'éléments d'actif	7 052,17
62561	Personnels de l'EPSCP	604 358,45	778	Autres produits exceptionnels	15 306,61
62562	Étudiants	99 272,58	787	Reprises sur dépréciations et provisions	47 801,57
62563	Personnalités extérieures	214 903,77	7873	Q-part reprise Financ. rattachés actifs pt.excep	8 032,41
6257	Réceptions	377 911,13			
6264	Téléphone	118 120,06			
6265	Affranchissements	167 863,39			
6267	Liaisons informatiques spécialisées	86 671,27			
627	Services bancaires et assimilés	10 311,80			
6281	Concours divers (cotisations...)	178 085,15			

Compte	Description	Montant dépense	Compte	Description	Montant recette
6282	Blanchissage	10 296,38			
6283	Formation continue du personnel de l'établissement	180 761,29			
6286	Contrats de nettoyage	1 169 378,35			
62885	Autres prestations extérieures diverses - PAF	41 599,04			
62888	Autres prestations extérieures diverses - Autres	603 467,63			
63P	PERSONNEL IMPÔTS, TAXES ET VERSEMENTS ASSIMILES	1 564 085,57			
633	Impôts, taxes et versements assimilés sur rémunéra	1 564 085,57			
63F	FONCTIONNEMENT IMPÔTS, TAXES ET VERSEMENTS	10 958,20			
637	Autres impôts, taxes et versements assimilés (autr	10 958,20			
64	Charge de personnel	108 247 441,78			
64111	Rémunérat. princip. fonctionnaires et contractuels	54 049 678,26			
64112	Rémunérations accessoires indexées	5 510 185,51			
6412	Congés payés du personnel	- 126 104,04			
6413	Primes et gratifications	3 471 438,01			
64142	Indemnités liées à la résidence et à la mobilité	3 022,57			
64144	Indemnités de jurys d'enseignement et de concours	22 765,95			
64146	Indemnités de préavis et de licenciement	3 410,00			
64148	Indemnités et avantages divers	331 096,27			
6415	Supplément familial	793 248,15			
645	Charges de Sécurité Sociale et de prévoyance	11 395 942,17			
64531	Cotis. Patron. pensions civiles et militaires	31 718 486,67			
64541	Cotisat. régime d'assur chômage (part patronale)	832 210,19			
64548	Autres cotisations aux ASSEDIC	498,45			
647	Autres charges sociales	241 563,62			
65	Autres charges de gestion courante	3 616 531,05			
651	Redevances pour concessions, brevets, licences, ma	535 846,41			
6571	Bourses	492 730,30			
6575	Subventions reçues et réparties par l'EPSCP	764 157,17			
6576	Subventions diverses	512 032,03			
6578	Autres charges spécifiques	368 679,79			
658	Charges diverses de gestion courante	943 085,35			
6811	Dotations aux amortissements sur immobilisations i	7 633 516,51			
68152	Dotations aux prov. d'exploit. sur autres charges	544 245,10			
6817	Dotations aux dépréciations des actifs circulants	41 540,25			
	CHARGES FINANCIERES	844,23			
66	Charges Financières	844,23			
666	Pertes de change	844,23			
	CHARGES EXCEPTIONNELLES	110 669,31			
67	Charge exceptionnel	14 448,79			
6711	Penalites sur contrats et conventions	153,94			
6712	Penalites, amendes fiscales ou penales	357,00			
67188	Autres charges exceptionnelles diverses	9 851,36			
675	Valeurs comptables des éléments d'actif cédés	4 086,49			
687	Dotations aux amortissements, dépréciations	47 379,52			
6873	Q-part reconst. Financ. rattachés actifs ch.excep	48 841,00			
	Total dépenses	135 697 902,70		Total recettes	137 621 538,42
	Mode de réalisation de l'équilibre : Excédent de l'exercice	1 923 635,72		Mode de réalisation de l'équilibre : Déficit de l'exercice	
	TOTAUX égaux en recettes et dépenses	137 621 538,42			137 621 538,42

Périmètre financier : Univ d'Angers et SAIC
Exercice comptable : 2014
Etablissement : 100 à 100
Centre financier : *
Compte budgétaire : *

NUMERO DE COMPTE	INTITULE DE RUBRIQUES	MONTANT
	EXCEDENT BRUT D'EXPLOITATION (Ou insuffisance)	7 731 514,47
791	+ Transfert de charges	0,00
75	+ Autres produits d'exploitation	111 196,65
65	- Autres charges d'exploitation	3 616 531,05
76 + 796	+ Produits financiers (a)	509,53
755 - 655	+/- Quote-part de résultat sur opérations faites en commun	0,00
66	- Charges financières (b)	844,23
771 + 772 + 778	+ Produits exceptionnels (c)	15 511,99
671 + 672 + 678	- Charges exceptionnelles (d)	10 362,30
695	- Impôts sur les bénéfices (e)	0,00
	= CAPACITE D'AUTOFINANCEMENT (Ou insuffisance)	4 230 995,06

(a) Sauf reprise aux provisions

(b) Sauf dotations aux amortissements et aux provisions financiers

(c) Sauf :

- Produits des cessions d'immobilisation
- Quote-part des subventions virée au résultat de l'exercice
- Reprises sur provisions exceptionnelles

(d) Sauf :

- Valeur comptable des immobilisations cédées
- Dotations aux amortissements et provisions exceptionnelles

(e) Le cas échéant

Périmètre financier : Univ d'Angers et SAIC
Exercice comptable : 2014
Etablissement : 100 à 100
Centre financier : *
Compte budgétaire : *

NUMERO DE COMPTE	INTITULE DE RUBRIQUES	MONTANT
	RESULTAT NET (Positif ou négatif)	1 923 635,72
68	+ Charges calculées	8 315 522,38
78	- Reprises sur charges calculées	6 005 197,36
776	- Neutralisation des amortissements exercice < 2013	0,00
756 + 777	- Quote-part des subventions d'investissements et apports virés au compte de résultat	0,00
775 - 675	- Plus-value de cession d'actif	2 965,68
675 - 775	+ Moins-value de cession d'actif	0,00
	= CAPACITE D'AUTOFINANCEMENT (Ou insuffisance)	4 230 995,06

Périmètre financier : Univ d'Angers et SAIC
Exercice comptable : 2014
Etablissement : 100 à 100
Centre financier : *
Compte budgétaire : *

Compte	Description	Montant dépenses	Compte	Description	Montant recettes
	I.A.F.			C.A.F.	4 230 995,06
205	Concessions et droits similaires - brevets,	117 489,66			1 360 794,77
2053	Logiciels	117 489,66	101	Financements non rattachés à des actifs déterminés	- 339 205,23
213	Construction	215 185,03	10411	Actif mis à disposition de l'université	1 700 000,00
2135	Installations générales, agencements, aménagements	215 185,03	104	Financements rattachés à des actifs Etat	38 678,42
215	Installations techniques, matériels et outillage	1 677 570,01	10412R	Contr et financt actifs remis propriété étabs-Etat	- 526,81
2151	Installations techniques complexes	34 265,04	104131	Financt autres actifs-Etat	39 205,23
2153	matériel scientifique	1 634 864,82	13	Financement de l'actif par des tiers autres que l'	- 804 470,53
2155	Outillage industriel	8 440,15	1312	Financements Régions non rattachés	- 451 002,78
218	Autres immobilisations corporelles	1 797 303,55	1313	Financements Départements non rattachés	- 66 500,00
2182	Matériel de transport	8 049,58	1314	Financements Communes non rattachées	- 283 000,70
2183	Matériel de bureau	21 528,00	1317	Financements Autres organismes non rattachés	- 3 967,05
2184	Mobilier	136 516,48	134	Financements rattachés tiers autres que l'Etat	1 140 775,09
2187	Matériel informatique	1 236 703,25	13412	Financements Régions rattachés à des actifs	416 194,74
2188	Matériels divers	394 506,24	13413	Financements Départements rattachés à des actifs	154 556,34
231	Immobilisations corporelles en cours	985 000,62	13414	Financements Communes rattachés à des actifs	145 442,24
2313	Constructions	1 248 743,63	13415	Financements Autres coll. rattachés à des actifs	- 7 500,00
2318	Autres immobilisations corporelles	- 263 743,01	13416	Financements Union Europ. rattachés à des actifs	379 496,25
275D	Dépôts et cautionnements versés	3 327,48	13417	Financements Autres org. rattachés à des actifs	52 585,52
			275R	Dépôts et cautionnements versés	1 777,48
			77	Produit exceptionnels	7 052,17
			775	Produits des cessions d'éléments d'actif	7 052,17
	Total des emplois de la 2eme section	4 795 876,35		Total des ressources de la 2eme section	1 744 607,40
	Mode de réalisation de l'équilibre :			Mode de réalisation de l'équilibre :	
	Déficit de l'exercice			Excedent de l'exercice	1 923 635,72
	Augmentation du fond de roulement	1 179 726,11		Diminution du fond de roulement	
	Totaux égaux en en recettes et en dépenses	143 597 140,88		Totaux égaux en en recettes et en dépenses	143 597 140,88
	Total brut des dépenses	143 597 140,88		Total brut des recettes	143 597 140,88
	A déduire : Dépenses internes	4 233 960,74		A déduire : Recettes internes	4 233 960,74
	TOTAL NET DES DEPENSES	139 363 180,14		TOTAL NET DES RECETTES	139 363 180,14
	(égal au total net des recettes)			(égal au total net des dépenses)	

Compte financier de l'exercice 2014

UNIVERSITE (HORS SAIC)

RESULTAT

COMPTE DE RESULTAT

EXERCICE 2014

Etablissement université		Système abrégé COMPTE DE RESULTAT			Date	26.02.2015	
Année 2014					Heure	13:08:23	
Période 01 à 15					Page	101	
CHARGES (hors taxes)		Exercice 2014	Exercice 2013	PRODUITS (hors taxes)		Exercice 2014	Exercice 2013
CHARGES D'EXPLOITATION (1) :				PRODUITS D'EXPLOITATION (1) :			
Achats de marchandises				Ventes de marchandises			
Variation des stocks marchandises (a)				Production vendue :		7 936 484,56	6 753 049,18
Achat d'approvisionnements				- biens			
Variation de stocks approvisionnements (a)				- travaux, études et services		7 936 484,56	6 753 049,18
Achats non stockés		3 904 917,12	4 131 682,10	Production stockée (b) :			
Services extérieurs		4 241 542,24	3 917 621,76	- en cours de production de biens			
Autres charges externes		5 704 722,68	5 451 680,49	- en cours de production de services			
Impôts, taxes et versements assimilés		1 575 043,77	1 401 297,97	- produits			
Rémunération du personnel		64 058 740,68	62 290 153,17	Production immobilisée			
Charges sociales		44 188 701,10	43 305 433,46	Subventions d'exploitation :		123 468 697,50	120 667 198,06
Dotation aux amortissements et dépréciations		7 675 056,76	7 784 012,58	- Etat		114 848 487,22	112 839 868,59
Dotation aux provisions		544 245,10	62 710,20	- Autres		8 620 210,28	7 827 329,47
Autres charges		3 616 531,05	3 725 278,32	Autres produits (2)		6 060 560,03	7 104 722,46
CHARGES FINANCIERES		844,23	4 407,57	PRODUITS FINANCIERS (2)		509,53	3 318,05
TOTAL I		135 510 344,73	132 074 277,62	TOTAL I		137 466 251,62	134 528 287,75
CHARGES EXCEPTIONNELLES (II)		110 669,31	59 647,92	PRODUITS EXCEPTIONNELS (2) (II)		78 398,14	84 642,36
Impôts sur les bénéfices (III)							
Total des charges (I+II+III)		135 621 014,04	132 133 925,54	Total des produits (I+II)		137 544 649,76	134 612 930,11
Solde créditeur : Bénéfice		1 923 635,72	2 479 004,57	Solde débiteur : Perte			
TOTAL GENERAL		137 544 649,76	134 612 930,11	TOTAL GENERAL		137 544 649,76	134 612 930,11
(1) Dont charges afférentes à des exercices antérieurs.				(1) Dont produits afférents à des exercices antérieurs.			
				(2) Dont reprises sur amortissements et provisions.			

(a) Stock initial moins stock final : montant de la variation en moins précédé du signe (-).

(b) Stock final moins stock initial : montant de la variation en moins précédé du signe (-).

Compte financier de l'exercice 2014

UNIVERSITE (HORS SAIC)

BILAN

BILAN COMPTABLE
(Avant r partition)
EXERCICE 2014

Etablissement université		Système abrégé BILAN COMPTABLE (Avant répartition)			Date	26.02.2015	
Année 2014					Date		14:26:09
Période 01 à 15		Date		103			
ACTIF	Exercice 2014			Exercice 2013	PASSIF	Exercice 2014	Exercice 2013
	Brut	Amortissement dépréciations (à déduire)	Net	Net			
ACTIF IMMOBILISE					CAPITAUX PROPRES		
Immobilisations incorporelles	1 786 533,33	-1 640 812,99	145 720,34	126 535,08	Financements de l'actif - Etat	69 106 799,91	71 233 509,15
Immobilisations corporelles :	169 990 333,53	-77 745 899,54	92 244 433,99	95 117 581,93	Dotation et affectation		
- Terrains	1,00		1,00	1,00	Fonds propres		
- Constructions	111 069 705,47	-37 442 968,76	73 626 736,71	76 091 762,74	Dons et legs en capital		
- Autres	58 920 627,06	-40 302 930,78	18 617 696,28	19 025 818,19	Autres		
Immobilisations financières (1)	2 217,71		2 217,71	667,71	Réserves	27 515 223,58	25 036 219,01
					Report à nouveau (a)	1 558 321,33	
					Résultat de l'exercice [bénéf ou perte] (b)	1 923 635,72	2 479 004,57
					Sous-total : Situation Nette	100 103 980,54	98 748 732,73
					Financements - autres que Etat (av. 2013 : sub inv)	11 082 929,27	12 711 433,24
TOTAL I	171 779 084,57	-79 386 712,53	92 392 372,04	95 244 784,72	TOTAL I	111 186 909,81	111 460 165,97
ACTIF CIRCULANT					Provisions pour risques	119 923,98	171 470,77
Stocks et en-cours mat prem. et mar					Provisions pour charges	490 792,09	
En cours de production (biens et services)					TOTAL II	610 716,07	171 470,77
Avances et acomptes versés sur commandes	79 976,33		79 976,33	20 583,43	DETTES (1)		
Créances :	7 561 970,57	-79 174,25	7 482 796,32	9 465 154,87	Dettes financières (2)	759 146,46	578 471,27
- d'exploitation (1)	5 347 486,99	-79 174,25	5 268 312,74	5 444 719,12	Dettes d'exploitation	5 262 425,58	6 384 016,22
- diverses	2 214 483,58		2 214 483,58	4 020 435,75	Dettes diverses	943 781,53	446 280,01
Valeurs mobilières de placement					Produits constatés d'avance	7 929 359,21	7 099 103,11
Disponibilités (autres que caisse)	26 589 341,58		26 589 341,58	21 168 682,50	TOTAL III	14 894 712,78	14 507 870,61
Charges constatées d'avance (1)	147 852,39		147 852,39	240 301,83	<i>ECARTS DE CONVERSION - PASSIF (I)(IV)</i>		
TOTAL II	34 379 140,87	-79 174,25	34 299 966,62	30 894 722,63			
<i>Charges à répartir sur plusieurs exercices (III)</i>							
<i>Primes de remboursement des emprunts (IV)</i>							
<i>Ecarts de conversion - Actif (V)</i>							
TOTAL GENERAL (I+II+III+IV+V)	206 158 225,44	-79 465 886,78	126 692 338,66	126 139 507,35	TOTAL GENERAL (I+II+III+IV)	126 692 338,66	126 139 507,35

(1) Dont à plus d'un an

(1) Dont à plus d'un an
Dont à moins d'un an

(2) Dont concours bancaires courants et soldes créditeurs de banques

(a) Montant précédé du signe (-) lorsqu'il s'agit de pertes reportées.

(b) Montant précédé du signe (-) lorsqu'il s'agit d'une perte.

Compte financier de l'exercice 2014

SAIC

CADRE 1 : BALANCE DEFINITIVE

CADRE 1 : BALANCE DEFINITIVE

EXERCICE 2014

Etablissement université		CADRE 1 : BALANCE DEFINITIVE					Date	26.02.2015	
Année 2014							Heure	14:27:47	
Période 01 à 16		Page 105							
Numéros et libellés des bilans	Débits Bilan d'entrée	Débits Opérations de l'exercice	Débits Total	Crédits Bilan d'entrée	Crédits Opérations de l'exercice	Crédits Total	Soldes Montant débit	Soldes Montant crédit	
10413100-Financt autres actifs-Etat	0,00	0,00	0,00	4 811 422,25	0,00	4 811 422,25	0,00	4 811 422,25	
10493100-Reprise résultat autres actifs- Etat	505 613,33	172 925,66	678 538,99	0,00	0,00	0,00	678 538,99	0,00	
10682000-Réserves facultatives	0,00	0,00	0,00	0,00	0,00	0,00	0,00	0,00	
11900000-Report à nouveau (solde débiteur)	428 447,27	614 262,84	1 042 710,11	0,00	0,00	0,00	1 042 710,11	0,00	
12000000-Résultat de l'exercice (bénéfice)	0,00	0,00	0,00	0,00	0,00	0,00	0,00	0,00	
12900000-Résultat de l'exercice (perte)	614 262,84	2 787 824,11	3 402 086,95	0,00	2 610 655,29	2 610 655,29	791 431,66	0,00	
13110000-Subventions d'équipement État	0,00	0,00	0,00	0,00	0,00	0,00	0,00	0,00	
13120000-Financements Régions non rattachés	0,00	0,00	0,00	0,00	0,00	0,00	0,00	0,00	
13130000-Financements Départements non rattachés	0,00	0,02	0,02	0,00	0,02	0,02	0,00	0,00	
13140000-Financements Communes non rattachées	0,00	0,00	0,00	0,00	0,00	0,00	0,00	0,00	
13150000-Financements Autres coll non rattachés	0,00	0,00	0,00	0,00	0,00	0,00	0,00	0,00	
13160000-Financements Union européenne non rattachés	0,00	0,00	0,00	0,00	0,00	0,00	0,00	0,00	
13412000-Financements Régions rattachés à des actifs	0,00	0,00	0,00	4 977 904,93	0,00	4 977 904,93	0,00	4 977 904,93	
13413000-Financements Départements rattachés à des actifs	0,00	100 000,00	100 000,00	1 619 481,50	150 000,00	1 769 481,50	0,00	1 669 481,50	
13414000-Financements Communes rattachés à des actifs	0,00	0,00	0,00	1 843 589,63	0,00	1 843 589,63	0,00	1 843 589,63	
13415000-Financements Autres coll. rattachés à des actifs	0,00	0,00	0,00	3 869 517,41	0,00	3 869 517,41	0,00	3 869 517,41	

Etablissement université		CADRE 1 : BALANCE DEFINITIVE					Date	26.02.2015	
Année 2014							Heure	14:27:47	
Période 01 à 16							Page	107	
Numéros et libellés des bilans	Débits Bilan d'entrée	Débits Opérations de l'exercice	Débits Total	Crédits Bilan d'entrée	Crédits Opérations de l'exercice	Crédits Total	Soldes Montant débit	Soldes Montant crédit	
20531000-Logiciels acquis ou sous traités	26 119,54	0,00	26 119,54	0,00	0,00	0,00	26 119,54	0,00	
20580000-Autres concessions droits similaires, brevets, #	583 174,67	121 012,08	704 186,75	0,00	197 022,95	197 022,95	507 163,80	0,00	
21357000-Inst grales, agencents, aménagts constr acquis	3 314,00	0,00	3 314,00	0,00	0,00	0,00	3 314,00	0,00	
21417000-Bâtiments sur sol d'autrui acquis	20 445 873,41	0,00	20 445 873,41	0,00	0,00	0,00	20 445 873,41	0,00	
21537000-Matériel scientifique acquis	590 008,43	165 862,71	755 871,14	0,00	115 175,80	115 175,80	640 695,34	0,00	
21557000-Outillage acquis	2 273,20	0,00	2 273,20	0,00	0,00	0,00	2 273,20	0,00	
21567000-Matériel d'enseignement acquis	20 230,18	0,00	20 230,18	0,00	0,00	0,00	20 230,18	0,00	
21827000-Matériel de transport acquis	1 421,40	0,00	1 421,40	0,00	0,00	0,00	1 421,40	0,00	
21847000-Mobilier acquis	790 060,47	0,00	790 060,47	0,00	0,00	0,00	790 060,47	0,00	
21877000-Matériel informatique acquis	175 178,72	63 488,67	238 667,39	0,00	44 567,08	44 567,08	194 100,31	0,00	
21878000-Autre matériel informatique	36 765,23	0,00	36 765,23	0,00	0,00	0,00	36 765,23	0,00	
21887000-Matériels divers acquis	33 981,88	85 241,67	119 223,55	0,00	70 629,73	70 629,73	48 593,82	0,00	
23130000-Immobilisation en cours Constructions	0,00	0,00	0,00	0,00	0,00	0,00	0,00	0,00	
23140000-Immo en cours Constructions sur sol d'autrui	0,00	0,00	0,00	0,00	0,00	0,00	0,00	0,00	
23180000-Immo en cours Autres immobilisations corporelles	0,00	0,00	0,00	0,00	0,00	0,00	0,00	0,00	
28053100-Amortissement logiciels acquis ou sous traités	0,00	0,00	0,00	21 478,80	2 139,47	23 618,27	0,00	23 618,27	

Etablissement université		CADRE 1 : BALANCE DEFINITIVE					Date	26.02.2015	
Année 2014							Heure	14:27:47	
Période 01 à 16		Page 109							
Numéros et libellés des bilans	Débits Bilan d'entrée	Débits Opérations de l'exercice	Débits Total	Crédits Bilan d'entrée	Crédits Opérations de l'exercice	Crédits Total	Soldes Montant débit	Soldes Montant crédit	
41600000-Clients douteux ou litigieux	0,00	72 711,35	72 711,35	0,00	0,00	0,00	72 711,35	0,00	
42100000-Personnel Rémunérations dues	0,00	349 725,34	349 725,34	0,00	349 725,34	349 725,34	0,00	0,00	
42860000-Autres charges à payer	0,00	9 800,00	9 800,00	9 800,00	3 537,50	13 337,50	0,00	3 537,50	
43860000-Autres charges à payer	0,00	6 921,74	6 921,74	6 921,74	2 511,63	9 433,37	0,00	2 511,63	
44110000-Subventions d'investissement	890 720,90	50 000,00	940 720,90	0,00	50 000,00	50 000,00	890 720,90	0,00	
44170000-Subventions d'exploitation	347 996,50	205 528,02	553 524,52	0,00	553 524,52	553 524,52	0,00	0,00	
44520000-TVA due intra communautaire	0,00	8 757,69	8 757,69	0,00	8 757,69	8 757,69	0,00	0,00	
44550000-TVA à décaisser	0,00	288 449,40	288 449,40	0,00	314 463,40	314 463,40	0,00	26 014,00	
44562100-TVA sur immobilisations France	0,00	17 649,50	17 649,50	0,00	17 649,50	17 649,50	0,00	0,00	
44562200-TVA sur immobilisations intra communautaire	0,00	3 284,50	3 284,50	0,00	3 284,50	3 284,50	0,00	0,00	
44566100-Tva deductible sur biens et services france	0,00	149 371,69	149 371,69	0,00	149 371,69	149 371,69	0,00	0,00	
44566200-TVA autres biens et services intra communautaire	0,00	5 473,19	5 473,19	0,00	5 473,19	5 473,19	0,00	0,00	
44567100-Crédits de TVA à reporter sur achats France	72 576,00	0,00	72 576,00	0,00	72 576,00	72 576,00	0,00	0,00	
44570000-TVA collectée par l'établissement	0,00	235 887,54	235 887,54	0,00	235 887,54	235 887,54	0,00	0,00	
44583000-TVA à régulariser Remboursement de TVA demandé	22 535,00	14 312,00	36 847,00	0,00	32 530,00	32 530,00	4 317,00	0,00	
44584000-TVA à régulariser TVA récupérée d'avance	0,00	0,00	0,00	0,00	0,00	0,00	0,00	0,00	
46320000-Ordres de recettes à	0,00	230,70	230,70	0,00	230,70	230,70	0,00	0,00	

Etablissement université		CADRE 1 : BALANCE DEFINITIVE					Date	26.02.2015	
Année 2014							Heure	14:27:47	
Période 01 à 16				Page	110				
Numéros et libellés des bilans	Débits Bilan d'entrée	Débits Opérations de l'exercice	Débits Total	Crédits Bilan d'entrée	Crédits Opérations de l'exercice	Crédits Total	Soldes Montant débit	Soldes Montant crédit	
recouvrer Hors exploitation									
46710000-Autres comptes créditeurs	0,00	0,00	0,00	0,00	0,00	0,00	0,00	0,00	
47138000-Arecettes perçues avant émission des titres autres	0,00	3 090 284,26	3 090 284,26	0,00	3 090 284,26	3 090 284,26	0,00	0,00	
47150000-Recettes des régisseurs à vérifier	0,00	4 788,60	4 788,60	0,00	4 788,60	4 788,60	0,00	0,00	
47180000-Autres recettes à classer	0,00	4 023,61	4 023,61	0,00	4 023,61	4 023,61	0,00	0,00	
47210000-Dépenses payées avant ordonnancement	0,00	70 337,92	70 337,92	0,00	70 337,92	70 337,92	0,00	0,00	
47610000-Diminution des créances	0,00	0,17	0,17	0,00	0,17	0,17	0,00	0,00	
47710000-Augmentation des créances	0,00	16,25	16,25	0,00	16,25	16,25	0,00	0,00	
48610000-Charges constatées d'avance Exploitation	137 552,44	87 753,18	225 305,62	0,00	138 225,04	138 225,04	87 080,58	0,00	
48710000-Produits constatés d'avance Exploitation	0,00	1 064 437,09	1 064 437,09	516 072,60	1 203 475,69	1 719 548,29	0,00	655 111,20	
49110000-Dépréciations Clients divers	0,00	0,00	0,00	61 102,77	11 608,58	72 711,35	0,00	72 711,35	
51120000-Chèques bancaires à encaisser	0,00	502,27	502,27	0,00	502,27	502,27	0,00	0,00	
51590000-Chèques à payer	0,00	25 745,60	25 745,60	0,00	25 745,60	25 745,60	0,00	0,00	
53100000-Caisse	0,00	747,50	747,50	0,00	747,50	747,50	0,00	0,00	
60611000-Électricité	0,00	258 389,73	258 389,73	0,00	258 389,73	258 389,73	0,00	0,00	
60612000-Carburants et lubrifiants	0,00	104,70	104,70	0,00	104,70	104,70	0,00	0,00	
60613000-Gaz	0,00	244 731,73	244 731,73	0,00	244 731,73	244 731,73	0,00	0,00	
60617000-Eau	0,00	3 906,73	3 906,73	0,00	3 906,73	3 906,73	0,00	0,00	

Etablissement université		CADRE 1 : BALANCE DEFINITIVE					Date	26.02.2015	
Année 2014							Heure	14:27:47	
Période 01 à 16							Page	112	
Numéros et libellés des bilans	Débits Bilan d'entrée	Débits Opérations de l'exercice	Débits Total	Crédits Bilan d'entrée	Crédits Opérations de l'exercice	Crédits Total	Soldes Montant débit	Soldes Montant crédit	
61840000-Reprographie	0,00	8 392,83	8 392,83	0,00	8 392,83	8 392,83	0,00	0,00	
62140000-Personnel détaché ou prêté	0,00	38 504,00	38 504,00	0,00	38 504,00	38 504,00	0,00	0,00	
62260000-Honoraires	0,00	84 637,98	84 637,98	0,00	84 637,98	84 637,98	0,00	0,00	
62280000-Rémun intermédiaires et honoraires divers	0,00	2 015,14	2 015,14	0,00	2 015,14	2 015,14	0,00	0,00	
62310000-Annonces et insertions	0,00	403,75	403,75	0,00	403,75	403,75	0,00	0,00	
62370000-Publications	0,00	357,88	357,88	0,00	357,88	357,88	0,00	0,00	
62380000-Publicité publications rel publique divers	0,00	3 128,81	3 128,81	0,00	3 128,81	3 128,81	0,00	0,00	
62410000-Transports sur achats	0,00	696,91	696,91	0,00	696,91	696,91	0,00	0,00	
62480000-Transport de biens et de personnes Divers	0,00	896,54	896,54	0,00	896,54	896,54	0,00	0,00	
62510000-Voyages et déplacements	0,00	27 971,14	27 971,14	0,00	27 971,14	27 971,14	0,00	0,00	
62540000-Frais d'inscription aux colloques	0,00	12 972,28	12 972,28	0,00	12 972,28	12 972,28	0,00	0,00	
62550000-Frais de déménagement	0,00	2 632,56	2 632,56	0,00	2 632,56	2 632,56	0,00	0,00	
62561000-Missions Personnels de l'EPSCP	0,00	16 094,94	16 094,94	0,00	16 094,94	16 094,94	0,00	0,00	
62562000-Missions Étudiants	0,00	12 768,19	12 768,19	0,00	12 768,19	12 768,19	0,00	0,00	
62563000-Missions Personnalités extérieures	0,00	3 643,44	3 643,44	0,00	3 643,44	3 643,44	0,00	0,00	
62570000-Réceptions	0,00	6 908,95	6 908,95	0,00	6 908,95	6 908,95	0,00	0,00	
62640000-Téléphone	0,00	128,18	128,18	0,00	128,18	128,18	0,00	0,00	
62650000-Affranchissements	0,00	378,53	378,53	0,00	378,53	378,53	0,00	0,00	
62670000-Liaisons informatiques spécialisées	0,00	10 200,00	10 200,00	0,00	10 200,00	10 200,00	0,00	0,00	
62780000-Autres frais et commissions	0,00	71,61	71,61	0,00	71,61	71,61	0,00	0,00	
62810000-Concours divers	0,00	6 634,00	6 634,00	0,00	6 634,00	6 634,00	0,00	0,00	

Etablissement université		CADRE 1 : BALANCE DEFINITIVE					Date	26.02.2015	
Année 2014							Heure	14:27:47	
Période 01 à 16							Page	113	
Numéros et libellés des bilans	Débits Bilan d'entrée	Débits Opérations de l'exercice	Débits Total	Crédits Bilan d'entrée	Crédits Opérations de l'exercice	Crédits Total	Soldes Montant débit	Soldes Montant crédit	
(cotisations...)									
62830000-Formation continue du personnel de l'établissement	0,00	2 820,75	2 820,75	0,00	2 820,75	2 820,75	0,00	0,00	
62860000-Contrats de nettoyage	0,00	23,00	23,00	0,00	23,00	23,00	0,00	0,00	
62888000-Autres prestations extérieures diverses Autres	0,00	36 553,85	36 553,85	0,00	36 553,85	36 553,85	0,00	0,00	
63310000-Versement de transport	0,00	4 938,56	4 938,56	0,00	4 938,56	4 938,56	0,00	0,00	
63320000-Cotisation FNAL (article L 8341 du code sécu)	0,00	1 234,57	1 234,57	0,00	1 234,57	1 234,57	0,00	0,00	
63780000-Taxes diverses	0,00	169,40	169,40	0,00	169,40	169,40	0,00	0,00	
64111100-Rémun principales des fonctionnaires contractuels	0,00	297 296,93	297 296,93	0,00	297 296,93	297 296,93	0,00	0,00	
64150000-Supplément familial	0,00	1 022,56	1 022,56	0,00	1 022,56	1 022,56	0,00	0,00	
64510000-Cotisations d'assurance maladie	0,00	36 601,68	36 601,68	0,00	36 601,68	36 601,68	0,00	0,00	
64534000-Cotisations assurance vieillesse agts non tit	0,00	25 116,97	25 116,97	0,00	25 116,97	25 116,97	0,00	0,00	
64535000-Cotisations IRCANTEC agents non titulaires	0,00	9 641,95	9 641,95	0,00	9 641,95	9 641,95	0,00	0,00	
64541000-Cotisations patronales au régime assurance chômage	0,00	14 013,49	14 013,49	0,00	14 013,49	14 013,49	0,00	0,00	
64581000-Cotisations d'allocations familiales	0,00	12 963,51	12 963,51	0,00	12 963,51	12 963,51	0,00	0,00	
64582000-Contribution solidarité autonomie	0,00	740,67	740,67	0,00	740,67	740,67	0,00	0,00	
64715000-Remboursements forfaitaires de transports	0,00	60,61	60,61	0,00	60,61	60,61	0,00	0,00	
65110000-Redevances concessions brevets licences marques #	0,00	64 962,47	64 962,47	0,00	64 962,47	64 962,47	0,00	0,00	
65750000-Subventions reçues et réparties par l'EPSCP	0,00	5 000,00	5 000,00	0,00	5 000,00	5 000,00	0,00	0,00	

Etablissement université		CADRE 1 : BALANCE DEFINITIVE					Date	26.02.2015	
Année 2014							Heure	14:27:47	
Période 01 à 16							Page	114	
Numéros et libellés des bilans	Débits Bilan d'entrée	Débits Opérations de l'exercice	Débits Total	Crédits Bilan d'entrée	Crédits Opérations de l'exercice	Crédits Total	Soldes Montant débit	Soldes Montant crédit	
65760000-Subventions diverses (dont subv versées fondation)	0,00	54 667,00	54 667,00	0,00	54 667,00	54 667,00	0,00	0,00	
65780000-Autres charges spécifiques	0,00	38 202,76	38 202,76	0,00	38 202,76	38 202,76	0,00	0,00	
65830000-Charges gestion cour anul ordres recettes ex ant	0,00	48 667,32	48 667,32	0,00	48 667,32	48 667,32	0,00	0,00	
65880000-Autres charges diverses de gestion courante	0,00	23 767,59	23 767,59	0,00	23 767,59	23 767,59	0,00	0,00	
66600000-Pertes de change	0,00	100,11	100,11	0,00	100,11	100,11	0,00	0,00	
68111500-Dotations aux amortissements Concessions brevets#	0,00	78 247,04	78 247,04	0,00	78 247,04	78 247,04	0,00	0,00	
68112357-Amts Inst grales agencents aménagts constr acquis	0,00	165,70	165,70	0,00	165,70	165,70	0,00	0,00	
68112417-Amortissements Bâtiments sur sol d'autrui acquis	0,00	682 102,10	682 102,10	0,00	682 102,10	682 102,10	0,00	0,00	
68112537-Amortissements Matériel scientifique acquis	0,00	61 325,23	61 325,23	0,00	61 325,23	61 325,23	0,00	0,00	
68112557-Amortissements Outillage acquis	0,00	227,34	227,34	0,00	227,34	227,34	0,00	0,00	
68112567-Amortissements Matériel d'enseignt acquis	0,00	2 023,29	2 023,29	0,00	2 023,29	2 023,29	0,00	0,00	
68112827-Amt neut Matériel de transport acquis	0,00	284,28	284,28	0,00	284,28	284,28	0,00	0,00	
68112847-Amt neut Mobilier acquis	0,00	79 011,43	79 011,43	0,00	79 011,43	79 011,43	0,00	0,00	
68112877-Amt neut Matériel informatique acquis	0,00	25 019,79	25 019,79	0,00	25 019,79	25 019,79	0,00	0,00	
68112878-Amt neut Autre matériel informatique	0,00	7 353,05	7 353,05	0,00	7 353,05	7 353,05	0,00	0,00	

Etablissement université		CADRE 1 : BALANCE DEFINITIVE					Date	26.02.2015	
Année 2014							Heure	14:27:47	
Période 01 à 16							Page	115	
Numéros et libellés des bilans	Débits Bilan d'entrée	Débits Opérations de l'exercice	Débits Total	Crédits Bilan d'entrée	Crédits Opérations de l'exercice	Crédits Total	Soldes Montant débit	Soldes Montant crédit	
68112887-Amt neut Matériels divers acquis	0,00	3 593,24	3 593,24	0,00	3 593,24	3 593,24	0,00	0,00	
68174000-Dotations aux dépréciations créances	0,00	11 608,58	11 608,58	0,00	11 608,58	11 608,58	0,00	0,00	
68710000-Dotations aux amortissements exceptionnels immo	0,00	807,43	807,43	0,00	807,43	807,43	0,00	0,00	
70620000-Prestations de recherche	0,00	1 378 698,70	1 378 698,70	0,00	1 378 698,70	1 378 698,70	0,00	0,00	
70670000-Ventes de publications	0,00	7 195,09	7 195,09	0,00	7 195,09	7 195,09	0,00	0,00	
70688000-autres prestations de services	0,00	70 304,97	70 304,97	0,00	70 304,97	70 304,97	0,00	0,00	
70830000-Locations diverses	0,00	53 364,87	53 364,87	0,00	53 364,87	53 364,87	0,00	0,00	
70850000-Ports et frais accessoires facturés aux clients	0,00	97,86	97,86	0,00	97,86	97,86	0,00	0,00	
70880000-Autres produits d'activités annexes	0,00	2 386,26	2 386,26	0,00	2 386,26	2 386,26	0,00	0,00	
74440000-Subvention d'exploitation Communes grpts communes	0,00	119 818,40	119 818,40	0,00	119 818,40	119 818,40	0,00	0,00	
74880000-Subvention d'exploitation Autres	0,00	658 328,83	658 328,83	0,00	658 328,83	658 328,83	0,00	0,00	
75110000-Redevances pour concessions, brevets, licences,#	0,00	181 606,93	181 606,93	0,00	181 606,93	181 606,93	0,00	0,00	
75830000-Produits gestion courante anul ordres dép ex ant	0,00	100 628,76	100 628,76	0,00	100 628,76	100 628,76	0,00	0,00	
75880000-Autres produits divers de gestion courante	0,00	581,58	581,58	0,00	581,58	581,58	0,00	0,00	
76600000-Gains de change	0,00	35,66	35,66	0,00	35,66	35,66	0,00	0,00	

Etablissement université		CADRE 1 : BALANCE DEFINITIVE					Date	26.02.2015	
Année 2014							Heure	14:27:47	
Période 01 à 16					Page	117			
Récapitulatif Classes	Débits Balance d'entrée	Débits Opérations de l'exercice	Débits Total	Crédits Balance d'entrée	Crédits Opérations de l'exercice	Crédits Total	Soldes débiteurs	Soldes Créditeurs	
Total classe 1	3 149 408,63	6 554 394,03	9 703 802,66	23 060 703,23	5 493 062,72	28 553 765,95	4 655 822,58	23 505 785,87	
Total classe 2	22 708 401,13	515 376,79	23 223 777,92	3 094 016,72	1 366 748,05	4 460 764,77	22 716 610,70	3 953 597,55	
Total classe 4	1 645 156,40	12 166 512,41	13 811 668,81	1 348 246,21	12 376 472,46	13 724 718,67	1 489 307,46	1 402 357,32	
Total classe 5	0,00	26 995,37	26 995,37	0,00	26 995,37	26 995,37	0,00	0,00	
Total classe 6	0,00	3 041 703,26	3 041 703,26	0,00	3 041 703,26	3 041 703,26	0,00	0,00	
Total classe 7	0,00	3 288 030,20	3 288 030,20	0,00	3 288 030,20	3 288 030,20	0,00	0,00	
Total classe 8	7 104,00	21 227,50	28 331,50	7 104,00	21 227,50	28 331,50	5 580,85	5 580,85	
Total général	27 510 070,16	25 614 239,56	53 124 309,72	27 510 070,16	25 614 239,56	53 124 309,72	28 867 321,59	28 867 321,59	

Compte financier de l'exercice 2014

SAIC

**CADRE 2 : DEVELOPPEMENT DES
DEPENSES BUDGETAIRES**

Périmètre financier : Univ d'Angers et SAIC
Exercice comptable : 2014
Etablissement : 200 à 200
Centre financier : *
Compte budgétaire : *

Compte	Libellé	dépenses				Montants des crédits				
		Montant brut des ordres de dépenses	Dont dépenses sur crédits extournés	Reversements	Extourne	Montant net des dépenses	Crédits ouverts au titre du budget	D'ordre budgétaire	Crédits ouverts au titre du budg. non employés	Crédits extournés non employés
1	libis	2	2bis	3	4	5	6	7	8	9
633	Impôts, taxes et ver	6,173.13	0.00	0.00	0.00	6,173.13	0.00	0.00	6,173.13-	0.00
63P	Perso, impôt, taxes	0.00	0.00	0.00	0.00	0.00	7,860.00	0.00	7,860.00	0.00
*	63P PERSONNEL IMPÔTS, TAXES...	6,173.13	0.00	0.00	0.00	6,173.13	7,860.00	0.00	1,686.87	0.00
64	Charge de personnel	0.00	0.00	0.00	0.00	0.00	330,962.77	0.00	330,962.77	0.00
64111	Rem.Princ.FoncCont	239,639.90	0.00	0.00	0.00	239,639.90	0.00	0.00	239,639.90-	0.00
6415	Supplément familial	1,022.56	0.00	0.00	0.00	1,022.56	0.00	0.00	1,022.56-	0.00
645	Charges de Sécurité	92,156.53	0.00	230.70	0.00	91,925.83	0.00	0.00	91,925.83-	0.00
647	Autres chrg sociales	60.61	0.00	0.00	0.00	60.61	0.00	0.00	60.61-	0.00
*	64 Charge de personnel	332,879.60	0.00	230.70	0.00	332,648.90	330,962.77	0.00	1,686.13-	0.00
**	Total masse salariale	339,052.73	0.00	230.70	0.00	338,822.03	338,822.77	0.00	0.74	0.00
60	Ach et varia stocks	0.00	0.00	0.00	0.00	0.00	979,270.12	0.00	979,270.12	0.00
60611	Électricité	258,389.71	0.00	0.00	0.00	258,389.71	0.00	0.00	258,389.71-	0.00
60612	Carburants et lubrif	104.70	0.00	0.00	0.00	104.70	0.00	0.00	104.70-	0.00
60613	Gaz	244,731.73	0.00	0.00	0.00	244,731.73	0.00	0.00	244,731.73-	0.00
60617	Eau	3,906.73	0.00	0.00	0.00	3,906.73	0.00	0.00	3,906.73-	0.00
6062	Acquis. de papier	3,178.70	0.00	0.00	0.00	3,178.70	0.00	0.00	3,178.70-	0.00
6063	Fournitures d'entret	36,407.07	0.00	0.00	0.00	36,407.07	0.00	0.00	36,407.07-	0.00
6064	Fournitures administ	7,772.66	0.00	4.78	0.00	7,767.88	0.00	0.00	7,767.88-	0.00
6065	Linge, vêtements de	981.99	0.00	0.00	0.00	981.99	0.00	0.00	981.99-	0.00
6067	Fournitures et matér	105,162.09	0.00	259.52	0.00	104,902.57	0.00	0.00	104,902.57-	0.00
6068	Autres matières et f	6,670.07	0.00	0.00	0.00	6,670.07	0.00	0.00	6,670.07-	0.00
*	60 ACHATS ET VARIATION DE S...	667,305.45	0.00	264.30	0.00	667,041.15	979,270.12	0.00	312,228.97	0.00
61	services exter.	0.00	0.00	0.00	0.00	0.00	248,899.51	0.00	248,899.51	0.00
6135	Locations mobilières	5,964.27	0.00	345.98	0.00	5,618.29	0.00	0.00	5,618.29-	0.00
6152	Sur biens immobilier	196,422.79	0.00	0.00	0.00	196,422.79	0.00	0.00	196,422.79-	0.00
6155	Sur biens mobiliers	64,137.31	0.00	0.00	0.00	64,137.31	0.00	0.00	64,137.31-	0.00
6156	Maintenance	7,510.70	0.00	0.00	0.00	7,510.70	0.00	0.00	7,510.70-	0.00
6162	Assurance dom-const	21,382.44	0.00	0.00	0.00	21,382.44	0.00	0.00	21,382.44-	0.00
617	Études et recherches	26,085.00	0.00	0.00	0.00	26,085.00	0.00	0.00	26,085.00-	0.00
618311	Français	158.63	0.00	0.00	0.00	158.63	0.00	0.00	158.63-	0.00
618321	Français	1,305.79	0.00	0.00	0.00	1,305.79	0.00	0.00	1,305.79-	0.00
6184	Reprographie	8,390.66	0.00	0.00	0.00	8,390.66	0.00	0.00	8,390.66-	0.00
*	61 Services extérieurs	331,357.59	0.00	345.98	0.00	331,011.61	248,899.51	0.00	82,112.10-	0.00

Périmètre financier : Univ d'Angers et SAIC
Exercice comptable : 2014
Etablissement : 200 à 200
Centre financier : *
Compte budgétaire : *

Compte	Libellé	dépenses				Montants des crédits				
		Montant brut des ordres de dépenses	Dont dépenses sur crédits extournés	Reversements	Extourne	Montant net des dépenses	Crédits ouverts au titre du budget	D'ordre budgétaire	Crédits ouverts au titre du budg. non employés	Crédits extournés non employés
1	1bis	2	2bis	3	4	5	6	7	8	9
62	Autre serv ext	0.00	0.00	0.00	0.00	0.00	808,812.68	0.00	808,812.68	0.00
621	Personnel extérieur	38,504.00	0.00	0.00	0.00	38,504.00	0.00	0.00	38,504.00-	0.00
622	Rémunérations honor	84,471.08	0.00	448.37	0.00	84,022.71	0.00	0.00	84,022.71-	0.00
623	Publicité, publicati	3,871.62	0.00	0.00	0.00	3,871.62	0.00	0.00	3,871.62-	0.00
624	Transports de biens	1,086.47	0.00	0.00	0.00	1,086.47	0.00	0.00	1,086.47-	0.00
6251	Voyages et dépl.	23,335.98	0.00	620.70	0.00	22,715.28	0.00	0.00	22,715.28-	0.00
6254	Frais d'inscription	8,784.41	0.00	0.00	0.00	8,784.41	0.00	0.00	8,784.41-	0.00
6255	Frais de déménagemen	1,507.56	0.00	0.00	0.00	1,507.56	0.00	0.00	1,507.56-	0.00
62561	Personnels EPSCP	16,094.94	0.00	0.00	0.00	16,094.94	0.00	0.00	16,094.94-	0.00
62562	Étudiants	12,430.11	0.00	0.00	0.00	12,430.11	0.00	0.00	12,430.11-	0.00
62563	Personnalités ext	3,634.85	0.00	0.00	0.00	3,634.85	0.00	0.00	3,634.85-	0.00
6257	Réceptions	6,566.84	0.00	0.00	0.00	6,566.84	0.00	0.00	6,566.84-	0.00
6264	Téléphone	56.53	0.00	0.00	0.00	56.53	0.00	0.00	56.53-	0.00
6265	Affranchissements	378.53	0.00	0.00	0.00	378.53	0.00	0.00	378.53-	0.00
6267	Liaisons spécial.	10,200.00	0.00	0.00	0.00	10,200.00	0.00	0.00	10,200.00-	0.00
627	Services bancaires	71.61	0.00	0.00	0.00	71.61	0.00	0.00	71.61-	0.00
6281	Concours divers	6,554.00	0.00	0.00	0.00	6,554.00	0.00	0.00	6,554.00-	0.00
6283	Formation continue	2,820.75	0.00	0.00	0.00	2,820.75	0.00	0.00	2,820.75-	0.00
6288	Autres prestations	29,945.85	0.00	0.00	0.00	29,945.85	0.00	0.00	29,945.85-	0.00
*	62 Autres services exterieu...	250,315.13	0.00	1,069.07	0.00	249,246.06	808,812.68	0.00	559,566.62	0.00
637	Autres impôts,orga	130.50	0.00	0.00	0.00	130.50	0.00	0.00	130.50-	0.00
*	63F FONCTIONNEMENT IMPÔTS, ...	130.50	0.00	0.00	0.00	130.50	0.00	0.00	130.50-	0.00
65	Autres Charges	0.00	0.00	0.00	0.00	0.00	472,062.29	0.00	472,062.29	0.00
651	Redevances concess	63,695.73	0.00	507.24	0.00	63,188.49	0.00	0.00	63,188.49-	0.00
6575	Sub reues par EPSCP	5,000.00	0.00	0.00	0.00	5,000.00	0.00	0.00	5,000.00-	0.00
6576	Subventions diverses	54,667.00	0.00	0.00	0.00	54,667.00	0.00	0.00	54,667.00-	0.00
6578	Autres charges spé	36,453.72	0.00	0.00	0.00	36,453.72	0.00	0.00	36,453.72-	0.00
658	Charges diverses de	48,237.42	0.00	0.00	0.00	48,237.42	29,577.79	0.00	18,659.63-	0.00
*	65 Autres charges de gestio...	208,053.87	0.00	507.24	0.00	207,546.63	501,640.08	0.00	294,093.45	0.00
66	Charges Financières	0.00	0.00	0.00	0.00	0.00	2,750.00	0.00	2,750.00	0.00
666	Pertes de change	100.11	0.00	0.00	0.00	100.11	0.00	0.00	100.11-	0.00
*	66 Charges Financières	100.11	0.00	0.00	0.00	100.11	2,750.00	0.00	2,649.89	0.00
68	Dot aux amort & prov	0.00	0.00	0.00	0.00	0.00	915,595.00	0.00	915,595.00	0.00
6811	Dot amort immo corp	934,784.27	0.00	0.00	0.00	934,784.27	0.00	0.00	934,784.27-	0.00

Périmètre financier : Univ d'Angers et SAIC
Exercice comptable : 2014
Etablissement : 200 à 200
Centre financier : *
Compte budgétaire : *

Compte	Libellé	dépenses				Montants des crédits				
		Montant brut des ordres de dépenses	Dont dépenses sur crédits extournés	Reversements	Extourne	Montant net des dépenses	Crédits ouverts au titre du budget	D'ordre budgétaire	Crédits ouverts au titre du budg. non employés	Crédits extournés non employés
1	1bis	2	2bis	3	4	5	6	7	8	9
6817	Dot. actifs circul.	11,608.58	0.00	0.00	0.00	11,608.58	0.00	0.00	11,608.58-	0.00
687	DAP Exception.	807.43	0.00	0.00	0.00	807.43	0.00	0.00	807.43-	0.00
*	68 Dotation aux amortisseme...	947,200.28	0.00	0.00	0.00	947,200.28	915,595.00	0.00	31,605.28-	0.00
**	Total Aut crédit de fonct	2,404,462.93	0.00	2,186.59	0.00	2,402,276.34	3,456,967.39	0.00	1,054,691.05	0.00
***	Total masse fonctionnement	2,743,515.66	0.00	2,417.29	0.00	2,741,098.37	3,795,790.16	0.00	1,054,691.79	0.00

Périmètre financier : Univ d'Angers et SAIC
Exercice comptable : 2014
Etablissement : 200 à 200
Centre financier : *
Compte budgétaire : *

Compte	Libellé	dépenses				Montants des crédits				
		Montant brut des ordres de dépenses	Dont dépenses sur crédits extournés	Reversements	Extourne	Montant net des dépenses	Crédits ouverts au titre du budget	D'ordre budgétaire	Crédits ouverts au titre du budg. non employés	Crédits extournés non employés
1	1bis	2	2bis	3	4	5	6	7	8	9
205	Concessions-brevets	0.00	0.00	0.00	0.00	0.00	106,700.00	0.00	106,700.00	0.00
2058	Aut.concessions	424.11	0.00	424.11	0.00	0.00	0.00	0.00	0.00	0.00
*	205 Concessions et droits s...	424.11	0.00	424.11	0.00	0.00	106,700.00	0.00	106,700.00	0.00
215	Instal technique	0.00	0.00	0.00	0.00	0.00	47,195.00	0.00	47,195.00	0.00
2153	matériel scientifique.	50,686.91	0.00	0.00	0.00	50,686.91	0.00	0.00	50,686.91-	0.00
*	215 Installations technique...	50,686.91	0.00	0.00	0.00	50,686.91	47,195.00	0.00	3,491.91-	0.00
218	Autres immobilisatio	0.00	0.00	0.00	0.00	0.00	60,600.00	0.00	60,600.00	0.00
2187	Matériel info	18,921.59	0.00	0.00	0.00	18,921.59	0.00	0.00	18,921.59-	0.00
2188	Matériels divers	14,611.94	0.00	0.00	0.00	14,611.94	0.00	0.00	14,611.94-	0.00
*	218 Autres immobilisations ...	33,533.53	0.00	0.00	0.00	33,533.53	60,600.00	0.00	27,066.47	0.00
**	Masse d'investissement	84,644.55	0.00	424.11	0.00	84,220.44	214,495.00	0.00	130,274.56	0.00
***	Total masse investissement	84,644.55	0.00	424.11	0.00	84,220.44	214,495.00	0.00	130,274.56	0.00

Périmètre financier : Univ d'Angers et SAIC
 Exercice comptable : 2014
 Etablissement : 200 à 200
 Centre financier : *
 Compte budgétaire : *

Compte	Libellé	dépenses				Montants des crédits				
		Montant brut des ordres de dépenses	Dont dépenses sur crédits extournés	Reversements	Extourne	Montant net des dépenses	Crédits ouverts au titre du budget	D'ordre budgétaire	Crédits ouverts au titre du budg. non employés	Crédits extournés non employés
1	1bis	2	2bis	3	4	5	6	7	8	9
****		2,828,160.21	0.00	2,841.40	0.00	2,825,318.81	4,010,285.16	0.00	1,184,966.35	0.00

Compte financier de l'exercice 2014

SAIC

**CADRE 3 : DEVELOPPEMENT DES
RECETTES BUDGETAIRES**

Périmètre financier : Univ d'Angers et SAIC
Exercice comptable : 2014
Etablissement : 200 à 200
Centre financier : *
Compte budgétaire : *

Compte	Libellé	Recettes					Situation				
		Montant brut des titres de recettes	Dont recettes sur prévisions extournées	Annulation des titres de recettes	Extourne	Montant net des recettes	Prévisions ouvertes au titre du budget	Prévisions d'ordre budgétaire	Prévisions extournées non exécutées	Plus value	Moins value
1	1bis	2	2bis	3	4	5	6	7	8	9	10
706	Préstation de service	0.00	0.00	0.00	0.00	0.00	1,150,000.00	0.00	0.00	0.00	1,150,000.00
7062	Prestations de recher	753,026.62	0.00	114,852.50	0.00	638,174.12	0.00	0.00	0.00	638,174.12	0.00
7067	Ventes de publication	5,765.36	0.00	18.96	0.00	5,746.40	0.00	0.00	0.00	5,746.40	0.00
7068	Autres prestations de	70,304.97	0.00	418.06	0.00	69,886.91	0.00	0.00	0.00	69,886.91	0.00
708	Produits des activités	0.00	0.00	0.00	0.00	0.00	100,000.00	0.00	0.00	0.00	100,000.00
7083	Locations diverses	52,531.53	0.00	2,666.67	0.00	49,864.86	0.00	0.00	0.00	49,864.86	0.00
7085	Ports et frais access	94.14	0.00	6.17	0.00	87.97	0.00	0.00	0.00	87.97	0.00
7088	Autres produits d'act	2,386.26	0.00	3.00	0.00	2,383.26	0.00	0.00	0.00	2,383.26	0.00
*	70 VENTES DE PRODUITS FABRIQ...	884,108.88	0.00	117,965.36	0.00	766,143.52	1,250,000.00	0.00	0.00	766,143.52	1,250,000.00
741	État	0.00	0.00	0.00	0.00	0.00	30,000.00	0.00	0.00	0.00	30,000.00
744	Collectivités publicu	0.00	0.00	0.00	0.00	0.00	67,000.00	0.00	0.00	0.00	67,000.00
7444	Subventions des commu	66,976.70	0.00	0.00	0.00	66,976.70	0.00	0.00	0.00	66,976.70	0.00
748	Autres subventions d'	0.00	0.00	0.00	0.00	0.00	235,000.00	0.00	0.00	0.00	235,000.00
7488	Autres	123,258.14	0.00	0.00	0.00	123,258.14	0.00	0.00	0.00	123,258.14	0.00
*	74 Subvention d'exploitatio	190,234.84	0.00	0.00	0.00	190,234.84	332,000.00	0.00	0.00	190,234.84	332,000.00
751	Redevances pour conce	177,232.57	0.00	0.00	0.00	177,232.57	150,000.00	0.00	0.00	177,232.57	150,000.00
758	Produits divers de ge	0.00	0.00	0.00	0.00	0.00	200,000.00	0.00	0.00	0.00	200,000.00
7583	Produits de gestion c	100,456.25	0.00	0.00	0.00	100,456.25	0.00	0.00	0.00	100,456.25	0.00
7588	Autres	581.58	0.00	0.00	0.00	581.58	0.00	0.00	0.00	581.58	0.00
*	75 Autres produits de gestio...	278,270.40	0.00	0.00	0.00	278,270.40	350,000.00	0.00	0.00	278,270.40	350,000.00
766	Gains de change	35.66	0.00	0.00	0.00	35.66	0.00	0.00	0.00	35.66	0.00
*	76 Produit financier	35.66	0.00	0.00	0.00	35.66	0.00	0.00	0.00	35.66	0.00
77	Produit exceptionnels	0.00	0.00	0.00	0.00	0.00	600,000.00	0.00	0.00	0.00	600,000.00
777	Quote part des subven	0.00	0.00	0.00	0.00	0.00	701,100.00	0.00	0.00	0.00	701,100.00
*	77 Produit exceptionnels	0.00	0.00	0.00	0.00	0.00	1,301,100.00	0.00	0.00	0.00	1,301,100.00
7813	Q-part reprise Financ	714,982.29	0.00	0.00	0.00	714,982.29	0.00	0.00	0.00	714,982.29	0.00
*	78 reprise sur amortissement...	714,982.29	0.00	0.00	0.00	714,982.29	0.00	0.00	0.00	714,982.29	0.00
**	Masse fonctionnement recettes	2,067,632.07	0.00	117,965.36	0.00	1,949,666.71	3,233,100.00	0.00	0.00	1,949,666.71	3,233,100.00

Périmètre financier : Univ d'Angers et SAIC
 Exercice comptable : 2014
 Etablissement : 200 à 200
 Centre financier : *
 Compte budgétaire : *

Compte	Libellé	Recettes					Situation				
		Montant brut des titres de recettes	Dont recettes sur prévisions extournées	Annulation des titres de recettes	Extourne	Montant net des recettes	Prévisions ouvertes au titre du budget	Prévisions d'ordre budgétaire	Prévisions extournées non exécutées	Plus value	Moins value
1	1bis	2	2bis	3	4	5	6	7	8	9	10
13413	Financements Départem	50,000.00	0.00	0.00	0.00	50,000.00	0.00	0.00	0.00	50,000.00	0.00
*	13 Financement de l'actif pa..	50,000.00	0.00	0.00	0.00	50,000.00	0.00	0.00	0.00	50,000.00	0.00
**	Masse investissement recettes	50,000.00	0.00	0.00	0.00	50,000.00	0.00	0.00	0.00	50,000.00	0.00

Périmètre financier : Univ d'Angers et SAIC
 Exercice comptable : 2014
 Etablissement : 200 à 200
 Centre financier : *
 Compte budgétaire : *

Compte	Libellé	Recettes				Situation					
		Montant brut des titres de recettes	Dont recettes sur prévisions extournées	Annulation des titres de recettes	Extourne	Montant net des recettes	Prévisions ouvertes au titre du budget	Prévisions d'ordre budgétaire	Prévisions extournées non exécutées	Plus value	Moins value
1	1bis	2	2bis	3	4	5	6	7	8	9	10
***		2,117,632.07	0.00	117,965.36	0.00	1,999,666.71	3,233,100.00	0.00	0.00	1,999,666.71	3,233,100.00

Compte financier de l'exercice 2014

SAIC

CADRE 4 : EXECUTION DU BUDGET

Périmètre financier : Univ d'Angers et SAIC
Exercice comptable : 2014
Etablissement : 200 à 200
Centre financier : *
Compte budgétaire : *

Compte	Description	Montant dépense	Compte	Description	Montant recette
	CHARGES D'EXPLOITATION	2 740 190,83		PRODUITS D'EXPLOITATION	1 949 631,05
60	ACHATS ET VARIATION DE STOCKS	667 041,15	70	VENTES DE PRODUITS FABRIQUES, PRESTATIONS DE SERVI	766 143,52
60611	Électricité	258 389,71	7062	Prestations de recherche	638 174,12
60612	Carburants et lubrifiants	104,70	7067	Ventes de publications	5 746,40
60613	Gaz	244 731,73	7068	Autres prestations de services	69 886,91
60617	Eau	3 906,73	7083	Locations diverses	49 864,86
6062	Acquisition de papier	3 178,70	7085	Ports et frais accessoires facturés aux clients	87,97
6063	Fournitures d'entretien et de petit équipement	36 407,07	7088	Autres produits d'activités annexes	2 383,26
6064	Fournitures administratives	7 767,88	74	Subvention d'exploitation	190 234,84
6065	Linge, vêtements de travail	981,99	7444	Subventions des communes et groupements de communes	66 976,70
6067	Fournitures et matériels d'enseignement	104 902,57	7488	Autres	123 258,14
6068	Autres matières et fournitures non stockées	6 670,07	75	Autres produits de gestion courante	278 270,40
61	Services extérieurs	331 011,61	751	Redevances pour concessions, brevets, licences, ma	177 232,57
6135	Locations mobilières (peut être subdivisé comme le	5 618,29	7583	Produits de gestion courante provenant de l'annula	100 456,25
6152	Sur biens immobiliers	196 422,79	7588	Autres	581,58
6155	Sur biens mobiliers	64 137,31	7813	Q-part reprise Financ. rattachés actifs pt.expl	714 982,29
6156	Maintenance	7 510,70		PRODUITS FINANCIERS	35,66
6162	Primes d'assurance obligatoire	21 382,44	76	Produit financier	35,66
617	Études et recherches	26 085,00	766	Gains de change	35,66
618311	Abonnements Français	158,63			
618321	Ouvrages Français	1 305,79			
6184	Reprographie	8 390,66			
62	Autres services extérieurs	249 246,06			
621	Personnel extérieur à l'établissement	38 504,00			
622	Rémunérations d'intermédiaires et honoraires	84 022,71			
623	Publicité, publications, relations publiques	3 871,62			
624	Transports de biens et transports collectifs	1 086,47			
6251	Voyages et déplacements	22 715,28			
6254	Frais d'inscription aux colloques	8 784,41			
6255	Frais de déménagement	1 507,56			
62561	Personnels de l'EPSCP	16 094,94			
62562	Étudiants	12 430,11			
62563	Personnalités extérieures	3 634,85			
6257	Réceptions	6 566,84			
6264	Téléphone	56,53			
6265	Affranchissements	378,53			
6267	Liaisons informatiques spécialisées	10 200,00			
627	Services bancaires et assimilés	71,61			
6281	Concours divers (cotisations...)	6 554,00			
6283	Formation continue du personnel de l'établissement	2 820,75			
6288	Autres prestations extérieures diverses	29 945,85			
63P	PERSONNEL IMPÔTS, TAXES ET VERSEMENTS ASSIMILÉS	6 173,13			
633	Impôts, taxes et versements assimilés sur rémunéra	6 173,13			
63F	FONCTIONNEMENT IMPÔTS, TAXES ET VERSEMENTS	130,50			
637	Autres impôts, taxes et versements assimilés (autr	130,50			
64	Charge de personnel	332 648,90			
64111	Rémunérat. princip. fonctionnaires et contractuels	239 639,90			
6415	Supplément familial	1 022,56			

Compte	Description	Montant dépense	Compte	Description	Montant recette
645	Charges de Sécurité Sociale et de prévoyance	91 925,83			
647	Autres charges sociales	60,61			
65	Autres charges de gestion courante	207 546,63			
651	Redevances pour concessions, brevets, licences, ma	63 188,49			
6575	Subventions reçues et réparties par l'EPSCP	5 000,00			
6576	Subventions diverses	54 667,00			
6578	Autres charges spécifiques	36 453,72			
658	Charges diverses de gestion courante	48 237,42			
6811	Dotations aux amortissements sur immobilisations i	934 784,27			
6817	Dotations aux dépréciations des actifs circulants	11 608,58			
	CHARGES FINANCIERES	100,11			
66	Charges Financières	100,11			
666	Pertes de change	100,11			
	CHARGES EXCEPTIONNELLES	807,43			
687	Dotations aux amortissements, dépréciations	807,43			
	Total dépenses	2 741 098,37		Total recettes	1 949 666,71
	Mode de réalisation de l'équilibre : Excédent de l'exercice			Mode de réalisation de l'équilibre : Déficit de l'exercice	791 431,66
	TOTAUX égaux en recettes et dépenses	2 741 098,37			2 741 098,37

Périmètre financier : Univ d'Angers et SAIC
Exercice comptable : 2014
Etablissement : 200 à 200
Centre financier : *
Compte budgétaire : *

NUMERO DE COMPTE	INTITULE DE RUBRIQUES	MONTANT
	EXCEDENT BRUT D'EXPLOITATION (Ou insuffisance)	- 629 872,99
791	+ Transfert de charges	0,00
75	+ Autres produits d'exploitation	278 270,40
65	- Autres charges d'exploitation	207 546,63
76 + 796	+ Produits financiers (a)	35,66
755 - 655	+/- Quote-part de résultat sur opérations faites en commun	0,00
66	- Charges financières (b)	100,11
771 + 772 + 778	+ Produits exceptionnels (c)	0,00
671 + 672 + 678	- Charges exceptionnelles (d)	0,00
695	- Impôts sur les bénéfices (e)	0,00
	= CAPACITE D'AUTOFINANCEMENT (Ou insuffisance)	- 559 213,67

(a) Sauf reprise aux provisions

(b) Sauf dotations aux amortissements et aux provisions financiers

(c) Sauf :

- Produits des cessions d'immobilisation
- Quote-part des subventions virée au résultat de l'exercice
- Reprises sur provisions exceptionnelles

(d) Sauf :

- Valeur comptable des immobilisations cédées
- Dotations aux amortissements et provisions exceptionnelles

(e) Le cas échéant

Périmètre financier : Univ d'Angers et SAIC
Exercice comptable : 2014
Etablissement : 200 à 200
Centre financier : *
Compte budgétaire : *

NUMERO DE COMPTE	INTITULE DE RUBRIQUES	MONTANT
	RESULTAT NET (Positif ou négatif)	- 791 431,66
68	+ Charges calculées	947 200,28
78	- Reprises sur charges calculées	714 982,29
776	- Neutralisation des amortissements exercice < 2013	0,00
756 + 777	- Quote-part des subventions d'investissements et apports virés au compte de résultat	0,00
775 - 675	- Plus-value de cession d'actif	0,00
675 - 775	+ Moins-value de cession d'actif	0,00
	= CAPACITE D'AUTOFINANCEMENT (Ou insuffisance)	- 559 213,67

Périmètre financier : Univ d'Angers et SAIC
Exercice comptable : 2014
Etablissement : 200 à 200
Centre financier : *
Compte budgétaire : *

Compte	Description	Montant dépenses	Compte	Description	Montant recettes
	I.A.F.	559 213,67		C.A.F.	
215	Installations techniques, matériels et outillage	50 686,91	134	Financements rattachés tiers autres que l'Etat	50 000,00
2153	matériel scientifique	50 686,91	13413	Financements Départements rattachés à des actifs	50 000,00
218	Autres immobilisations corporelles	33 533,53			
2187	Matériel informatique	18 921,59			
2188	Matériels divers	14 611,94			
	Total des emplois de la 2eme section	84 220,44		Total des ressources de la 2eme section	50 000,00
	Mode de réalisation de l'équilibre :			Mode de réalisation de l'équilibre :	
	Déficit de l'exercice	791 431,66		Excedent de l'exercice	
	Augmentation du fond de roulement			Diminution du fond de roulement	593 434,11
	Totaux égaux en en recettes et en dépenses	3 384 532,48		Totaux égaux en en recettes et en dépenses	3 384 532,48
	Total brut des dépenses	3 384 532,48		Total brut des recettes	3 384 532,48
	A déduire : Dépenses internes	1 023 649,65		A déduire : Recettes internes	1 023 649,65
	TOTAL NET DES DEPENSES	2 360 882,83		TOTAL NET DES RECETTES	2 360 882,83
	(égal au total net des recettes)			(égal au total net des dépenses)	

Compte financier de l'exercice 2014

SAIC

RESULTAT

COMPTE DE RESULTAT

EXERCICE 2014

Etablissement université		Systeme abrégé COMPTE DE RESULTAT			Date	26.02.2015	
Année 2014					Heure	14:42:43	
Période 01 à 15					Page	132	
CHARGES (hors taxes)		Exercice 2014	Exercice 2013	PRODUITS (hors taxes)		Exercice 2014	Exercice 2013
CHARGES D'EXPLOITATION (1) :				PRODUITS D'EXPLOITATION (1) :			
Achats de marchandises				Ventes de marchandises			
Variation des stocks marchandises (a)				Production vendue :		766 143,52	904 032,66
Achat d'approvisionnements				- biens			
Variation de stocks approvisionnements (a)				- travaux, études et services		766 143,52	904 032,66
Achats non stockés		667 041,15	439 239,12	Production stockée (b) :			
Services extérieurs		331 011,61	300 922,35	- en cours de production de biens			
Autres charges externes		249 246,06	355 259,46	- en cours de production de services			
Impôts, taxes et versements assimilés		6 303,63	7 492,30	- produits			
Rémunération du personnel		240 662,46	271 026,03	Production immobilisée			
Charges sociales		91 986,44	106 336,89	Subventions d'exploitation :		190 234,84	271 363,53
Dotations aux amortissements et dépréciations		946 392,85	998 572,18	- Etat			
Autres provisions				- Autres		190 234,84	271 363,53
Autres charges		207 546,63	215 186,00	Autres produits (2)		993 252,69	871 448,04
CHARGES FINANCIERES		100,11	1 123,96	PRODUITS FINANCIERS (2)		35,66	491,82
TOTAL I		2 740 290,94	2 695 158,29	TOTAL I		1 949 666,71	2 047 336,05
CHARGES EXCEPTIONNELLES (II)		807,43		PRODUITS EXCEPTIONNELS (2) (II)			33 559,40
Impôts sur les bénéfices (III)							
Total des charges (I+II+III)		2 741 098,37	2 695 158,29	Total des produits (I+II)		1 949 666,71	2 080 895,45
Solde créditeur : Bénéfice				Solde débiteur : Perte		791 431,66	614 262,84
TOTAL GENERAL		2 741 098,37	2 695 158,29	TOTAL GENERAL		2 741 098,37	2 695 158,29
(1) Dont charges afférentes à des exercices antérieurs.				(1) Dont produits afférents à des exercices antérieurs.			
				(2) Dont reprises sur amortissements et provisions.			

(a) Stock initial moins stock final : montant de la variation en moins précédé du signe (-).

(b) Stock final moins stock initial : montant de la variation en moins précédé du signe (-).

Compte financier de l'exercice 2014

SAIC

BILAN

BILAN COMPTABLE
(Avant r partition)
EXERCICE 2014

Etablissement université		Système abrégé BILAN COMPTABLE (Avant répartition)			Date	26.02.2015	
Année 2014					Heure	14:44:01	
Période 01 à 15					Page	134	
ACTIF	Exercice 2014			Exercice 2013	PASSIF	Exercice 2014	Exercice 2013
	Brut	Amortissement dépréciations (à déduire)	Net	Net			
ACTIF IMMOBILISE					CAPITAUX PROPRES		
Immobilisations incorporelles	533 283,34	-437 758,55	95 524,79	170 011,04	Financements de l'actif - Etat	4 132 883,26	4 305 808,92
Immobilisations corporelles :	22 183 327,36	-3 515 839,00	18 667 488,36	19 444 373,37	Dotation et affectation		
- Terrains					Fonds propres		
- Constructions	20 449 187,41	-2 728 725,31	17 720 462,10	18 402 729,90	Dons et legs en capital		
- Autres	1 734 139,95	-787 113,69	947 026,26	1 041 643,47	Autres		
Immobilisations financières (1)					Réserves		
					Report à nouveau (a)	-1 042 710,11	-428 447,27
					Résultat de l'exercice [bénéf ou perte] (b)	-791 431,66	-614 262,84
					Sous-total : Situation Nette	2 298 741,49	3 263 098,81
					Financements - autres que Etat (av. 2013 : sub inv)	12 996 967,52	13 489 024,15
TOTAL I	22 716 610,70	-3 953 597,55	18 763 013,15	19 614 384,41	TOTAL I	15 295 709,01	16 752 122,96
ACTIF CIRCULANT					Provisions pour risques		
Stocks et en-cours mat prem. et mar					Provisions pour charges		
En cours de production (biens et services)					TOTAL II		
Avances et acomptes versés sur commandes					DETTES (1)		
Créances :	1 402 226,88	-72 711,35	1 329 515,53	1 446 501,19	Dettes financières (2)	3 554 254,28	3 159 171,64
- d'exploitation (1)	511 505,98	-72 711,35	438 794,63	555 780,29	Dettes d'exploitation	652 818,78	749 628,33
- diverses	890 720,90		890 720,90	890 720,90	Dettes diverses	21 715,99	21 442,51
Valeurs mobilières de placement					Produits constatés d'avance	655 111,20	516 072,60
Disponibilités (autres que caisse)					TOTAL III	4 883 900,25	4 446 315,08
Charges constatées d'avance (1)	87 080,58		87 080,58	137 552,44			
TOTAL II	1 489 307,46	-72 711,35	1 416 596,11	1 584 053,63	ECARTS DE CONVERSION - PASSIF (1)(IV)		
<i>Charges à répartir sur plusieurs exercices (III)</i>							
<i>Primes de remboursement des emprunts (IV)</i>							
<i>Ecarts de conversion - Actif (V)</i>							
TOTAL GENERAL (I+II+III+IV+V)	24 205 918,16	-4 026 308,90	20 179 609,26	21 198 438,04	TOTAL GENERAL (I+II+III+IV)	20 179 609,26	21 198 438,04
(1) Dont à plus d'un an					(1) Dont à plus d'un an		
					Dont à moins d'un an		
					(2) Dont concours bancaires courants et soldes créditeurs de banques		

(a) Montant précédé du signe (-) lorsqu'il s'agit de pertes reportées.
(b) Montant précédé du signe (-) lorsqu'il s'agit d'une perte.

Compte financier de l'exercice 2014

UNIVERSITE

CADRE 1 : BALANCE DEFINITIVE

CADRE 1 : BALANCE DEFINITIVE

EXERCICE 2014

Etablissement université		CADRE 1 : BALANCE DEFINITIVE					Date	26.02.2015	
Année 2014							Heure	14:46:59	
Période 01 à 16							Page	136	
Numéros et libellés des bilans	Débits Bilan d'entrée	Débits Opérations de l'exercice	Débits Total	Crédits Bilan d'entrée	Crédits Opérations de l'exercice	Crédits Total	Soldes Montant débit	Soldes Montant crédit	
10100000-Financements non rattachés à des actifs Etat	0,00	339 205,23	339 205,23	1 360 525,00	0,00	1 360 525,00	0,00	1 021 319,77	
10211100-Biens remis en dotation charge renouvel pas étab	0,00	18 494 485,40	18 494 485,40	0,00	18 494 485,40	18 494 485,40	0,00	0,00	
10213100-Biens remis comp dot autr chge ren n'incom pas éta	0,00	1 413 102,31	1 413 102,31	0,00	1 413 102,31	1 413 102,31	0,00	0,00	
10221000-Fonds propres	0,00	16 505 366,75	16 505 366,75	0,00	16 505 366,75	16 505 366,75	0,00	0,00	
10223000-Autres compléments de dotation Autres organismes	0,00	0,00	0,00	0,00	0,00	0,00	0,00	0,00	
10225000-Dons et legs en capital	0,00	1 849,00	1 849,00	0,00	1 849,00	1 849,00	0,00	0,00	
10411000-Contr et financt actifs m à dispo étabs-Etat	0,00	82 072 067,50	82 072 067,50	82 072 067,50	83 772 067,50	165 844 135,00	0,00	83 772 067,50	
10412000-Contr et financt actifs remis propriété étabs-Etat	0,00	526,81	526,81	0,00	0,00	0,00	526,81	0,00	
10413100-Financt autres actifs-Etat	0,00	529 274,64	529 274,64	12 080 600,60	544 807,69	12 625 408,29	0,00	12 096 133,65	
10413200-Financt autres actifs-ANR IA	0,00	41 256,00	41 256,00	0,00	41 256,00	41 256,00	0,00	0,00	
10491000-Reprise résultat mise à disposition - Etat	15 946 663,20	3 254 756,04	19 201 419,24	0,00	0,00	0,00	19 201 419,24	0,00	
10492000-Reprise résultat remis en propriété - Etat	0,00	1 960,04	1 960,04	0,00	2 486,85	2 486,85	0,00	526,81	
10493100-Reprise résultat autres actifs- Etat	4 027 211,83	459 635,11	4 486 846,94	0,00	38 428,43	38 428,43	4 448 418,51	0,00	
10682000-Réserves facultatives	0,00	0,00	0,00	25 036 219,01	2 479 004,57	27 515 223,58	0,00	27 515 223,58	
11000000-Report à nouveau (solde créditeur)	0,00	0,00	0,00	0,00	1 558 321,33	1 558 321,33	0,00	1 558 321,33	
11900000-Report à nouveau (solde débiteur)	428 447,27	1 228 525,68	1 656 972,95	0,00	614 262,84	614 262,84	1 042 710,11	0,00	

Etablissement université		CADRE 1 : BALANCE DEFINITIVE					Date	26.02.2015	
Année 2014							Heure	14:46:59	
Période 01 à 16				Page	137				
Numéros et libellés des bilans	Débits Bilan d'entrée	Débits Opérations de l'exercice	Débits Total	Crédits Bilan d'entrée	Crédits Opérations de l'exercice	Crédits Total	Soldes Montant débit	Soldes Montant crédit	
12000000-Résultat de l'exercice (bénéfice)	0,00	122 617 052,74	122 617 052,74	2 479 004,57	122 061 683,89	124 540 688,46	0,00	1 923 635,72	
12900000-Résultat de l'exercice (perte)	614 262,84	2 787 824,11	3 402 086,95	0,00	2 610 655,29	2 610 655,29	791 431,66	0,00	
13110000-Subventions d'équipement État	0,00	22 644,46	22 644,46	0,00	22 644,46	22 644,46	0,00	0,00	
13120000-Financements Régions non rattachés	0,00	703 409,82	703 409,82	822 298,96	252 407,04	1 074 706,00	0,00	371 296,18	
13130000-Financements Départements non rattachés	0,00	234 281,14	234 281,14	66 500,00	167 781,14	234 281,14	0,00	0,00	
13140000-Financements Communes non rattachées	0,00	345 499,22	345 499,22	49 202,36	305 764,22	354 966,58	0,00	9 467,36	
13150000-Financements Autres coll non rattachés	0,00	0,00	0,00	0,00	0,00	0,00	0,00	0,00	
13160000-Financements Union européenne non rattachés	0,00	0,00	0,00	0,00	0,00	0,00	0,00	0,00	
13170000-Financements Autres organismes non rattachées	0,00	7 934,10	7 934,10	3 967,05	3 967,05	7 934,10	0,00	0,00	
13180000-Financements Autres non rattachés	0,00	0,00	0,00	1 849,00	0,00	1 849,00	0,00	1 849,00	
13412000-Financements Régions rattachés à des actifs	0,00	1 851 883,62	1 851 883,62	17 868 800,55	2 191 762,38	20 060 562,93	0,00	18 208 679,31	
13413000-Financements Départements rattachés à des actifs	0,00	377 351,27	377 351,27	12 458 851,95	528 382,25	12 987 234,20	0,00	12 609 882,93	
13414000-Financements Communes rattachés à des actifs	0,00	878 703,59	878 703,59	11 868 241,23	881 982,12	12 750 223,35	0,00	11 871 519,76	
13415000-Financements Autres coll. rattachés à des actifs	0,00	25 478,99	25 478,99	5 608 011,73	7 500,00	5 615 511,73	0,00	5 590 032,74	
13416000-Financements Union Europ. rattachés à des actifs	0,00	326 046,56	326 046,56	3 439 465,48	705 542,81	4 145 008,29	0,00	3 818 961,73	
13417000-Financements Autres	0,00	401 955,90	401 955,90	1 165 991,93	377 587,04	1 543 578,97	0,00	1 141 623,07	

Etablissement université		CADRE 1 : BALANCE DEFINITIVE					Date	26.02.2015	
Année 2014							Heure	14:46:59	
Période 01 à 16				Page	139				
Numéros et libellés des bilans	Débits Bilan d'entrée	Débits Opérations de l'exercice	Débits Total	Crédits Bilan d'entrée	Crédits Opérations de l'exercice	Crédits Total	Soldes Montant débit	Soldes Montant crédit	
13917100-Subv équip inscrite cpt résultat ANR invest avenir	0,00	0,00	0,00	0,00	0,00	0,00	0,00	0,00	
13918000-Subv d'équipement inscrite cpt résultat autres	0,00	0,00	0,00	0,00	0,00	0,00	0,00	0,00	
15110000-Provisions pour litiges	0,00	32 959,00	32 959,00	35 959,00	78 453,01	114 412,01	0,00	81 453,01	
15180000-Autres provisions risques	0,00	135 511,77	135 511,77	135 511,77	38 470,97	173 982,74	0,00	38 470,97	
15820000-Provisions pour CET	0,00	287 770,21	287 770,21	0,00	575 540,42	575 540,42	0,00	287 770,21	
15830000-Provisions pour CET charges sociales et fiscales	0,00	203 021,89	203 021,89	0,00	406 043,77	406 043,77	0,00	203 021,88	
16780000-Autres emprunt et dettes assortis de cond partic	0,00	0,00	0,00	0,00	0,00	0,00	0,00	0,00	
18100000-Comptes de liaison	0,00	154 512,32	154 512,32	0,00	154 512,32	154 512,32	0,00	0,00	
18510000-Opération de trésorerie SAIC	3 159 171,64	4 910 285,37	8 069 457,01	3 159 171,64	4 910 285,37	8 069 457,01	3 554 254,28	3 554 254,28	
18560000-Opération de trésorerie Autres	0,00	0,00	0,00	0,00	0,00	0,00	0,00	0,00	
18600000-Biens prestations de services échangés (charges)	0,00	78 951,41	78 951,41	0,00	78 951,41	78 951,41	0,00	0,00	
18700000-Biens prestations de services échangés (produits)	0,00	76 975,69	76 975,69	0,00	76 975,69	76 975,69	0,00	0,00	
20531000-Logiciels acquis ou sous traités	1 608 095,35	405 695,70	2 013 791,05	0,00	289 472,04	289 472,04	1 724 319,01	0,00	
20532000-Logiciels créés	46 560,28	0,00	46 560,28	0,00	0,00	0,00	46 560,28	0,00	
20580000-Autres concessions droits similaires, brevets, #	624 948,25	121 012,08	745 960,33	0,00	197 022,95	197 022,95	548 937,38	0,00	
21127000-Terrains aménagés Acquis	1,00	0,00	1,00	0,00	0,00	0,00	1,00	0,00	
21227000-Agencts, amgts terrains aménagés Acquis	0,00	15 458,40	15 458,40	0,00	15 458,40	15 458,40	0,00	0,00	

Etablissement université		CADRE 1 : BALANCE DEFINITIVE					Date	26.02.2015	
Année 2014							Heure	14:46:59	
Période 01 à 16							Page	140	
Numéros et libellés des bilans	Débits Bilan d'entrée	Débits Opérations de l'exercice	Débits Total	Crédits Bilan d'entrée	Crédits Opérations de l'exercice	Crédits Total	Soldes Montant débit	Soldes Montant crédit	
21316000-Bâtiments affectés ou remis en dotation	97 624 000,00	0,00	97 624 000,00	0,00	0,00	0,00	97 624 000,00	0,00	
21317000-Constructions bâtiments acquis	2 188 604,00	0,00	2 188 604,00	0,00	0,00	0,00	2 188 604,00	0,00	
21318000-Autres bâtiments	4 134 571,22	139 893,34	4 274 464,56	0,00	69 946,67	69 946,67	4 204 517,89	0,00	
21356000-Inst grales, agencents, aménagts constr aff dot	1 599 978,50	0,00	1 599 978,50	0,00	0,00	0,00	1 599 978,50	0,00	
21357000-Inst grales, agencents, aménagts constr acquis	729 446,77	2 286 335,53	3 015 782,30	0,00	1 091 168,68	1 091 168,68	1 924 613,62	0,00	
21358000-Inst grales, agencents, aménagts constr autres	3 508 226,74	25 828,04	3 534 054,78	0,00	2 749,32	2 749,32	3 531 305,46	0,00	
21417000-Bâtiments sur sol d'autrui acquis	20 445 873,41	0,00	20 445 873,41	0,00	0,00	0,00	20 445 873,41	0,00	
21517000-Installations techniques complexes acquises	407 300,05	411 704,12	819 004,17	0,00	230 829,23	230 829,23	588 174,94	0,00	
21537000-Matériel scientifique acquis	27 963 120,75	5 561 464,60	33 524 585,35	0,00	3 952 333,26	3 952 333,26	29 572 252,09	0,00	
21538000-Autres matériels scientifiques	97 553,25	0,00	97 553,25	0,00	2 028,45	2 028,45	95 524,80	0,00	
21557000-Outillage acquis	70 482,47	8 440,17	78 922,64	0,00	11 420,34	11 420,34	67 502,30	0,00	
21558000-Autres outillages	42 356,14	0,00	42 356,14	0,00	0,00	0,00	42 356,14	0,00	
21567000-Matériel d'enseignement acquis	1 496 270,74	0,00	1 496 270,74	0,00	36 594,22	36 594,22	1 459 676,52	0,00	
21568000-Autres matériels d'enseignement	77 542,86	0,00	77 542,86	0,00	0,00	0,00	77 542,86	0,00	
21577000-Agencents aménagts mat outillage acquis	1 007 768,48	0,00	1 007 768,48	0,00	0,00	0,00	1 007 768,48	0,00	
21578000-Autres Agencents aménagts mat outillage	82 141,83	0,00	82 141,83	0,00	0,00	0,00	82 141,83	0,00	

Etablissement université		CADRE 1 : BALANCE DEFINITIVE					Date	26.02.2015	
Année 2014							Heure	14:46:59	
Période 01 à 16							Page	142	
Numéros et libellés des bilans	Débits Bilan d'entrée	Débits Opérations de l'exercice	Débits Total	Crédits Bilan d'entrée	Crédits Opérations de l'exercice	Crédits Total	Soldes Montant débit	Soldes Montant crédit	
23140000-Immo en cours Constructions sur sol d'autrui	0,00	0,00	0,00	0,00	0,00	0,00	0,00	0,00	
23180000-Immo en cours Autres immobilisations corporelles	1 316 307,62	1 461 117,42	2 777 425,04	0,00	2 432 511,03	2 432 511,03	344 914,01	0,00	
23251000-Immobilisation en cours Logiciels sous traités	0,00	0,00	0,00	0,00	0,00	0,00	0,00	0,00	
23815000-Avances versées sur cdes Instal tech mat outillage	0,00	0,00	0,00	0,00	0,00	0,00	0,00	0,00	
27110000-Actions	203,91	0,00	203,91	0,00	0,00	0,00	203,91	0,00	
27510000-Dépôts	100,00	2 677,48	2 777,48	0,00	2 327,48	2 327,48	450,00	0,00	
27550000-Cautionnements	363,80	2 005,00	2 368,80	0,00	805,00	805,00	1 563,80	0,00	
28053100-Amortissement logiciels acquis ou sous traités	0,00	1 266,00	1 266,00	1 500 069,32	90 805,60	1 590 874,92	0,00	1 589 608,92	
28053200-Amortissement logiciels créés	0,00	0,00	0,00	40 947,53	5 612,75	46 560,28	0,00	46 560,28	
28058000-Amortissements autres concess°, brevets, licences#	0,00	79 771,66	79 771,66	442 040,91	80 133,09	522 174,00	0,00	442 402,34	
28131600-Amt Bâtiments affectés ou remis en dotation	0,00	0,00	0,00	31 498 595,70	3 254 756,04	34 753 351,74	0,00	34 753 351,74	
28131700-Amortissement Bâtiments acquis	0,00	0,00	0,00	614 806,25	72 965,97	687 772,22	0,00	687 772,22	
28131800-Amortissement Autres bâtiments	0,00	0,00	0,00	723 119,69	139 612,24	862 731,93	0,00	862 731,93	
28135600-Amortissement Inst gcales agencets améngts aff dot	0,00	0,00	0,00	439 394,25	53 330,18	492 724,43	0,00	492 724,43	
28135700-Amortissement Inst gcales agencets améngts acquis	0,00	0,00	0,00	16 426,60	55 269,73	71 696,33	0,00	71 696,33	
28135800-Amortissement Inst gcales agencets améngts autres	0,00	0,00	0,00	397 919,17	177 449,81	575 368,98	0,00	575 368,98	
28141700-Amortissement	0,00	0,00	0,00	2 045 946,34	682 102,10	2 728 048,44	0,00	2 728 048,44	

Etablissement université		CADRE 1 : BALANCE DEFINITIVE					Date	26.02.2015	
Année 2014							Heure	14:46:59	
Période 01 à 16							Page	143	
Numéros et libellés des bilans	Débits Bilan d'entrée	Débits Opérations de l'exercice	Débits Total	Crédits Bilan d'entrée	Crédits Opérations de l'exercice	Crédits Total	Soldes Montant débit	Soldes Montant crédit	
Bâtiments sur sol d'autrui acquis									
28151700-Amortissement Installations tech complexes acquises	0,00	0,00	0,00	49 928,89	45 254,49	95 183,38	0,00	95 183,38	
28153700-Amortissement Matériel scientifique acquis	0,00	136 091,92	136 091,92	15 648 303,31	2 210 889,21	17 859 192,52	0,00	17 723 100,60	
28153800-Amortissement Autres matériels scientifiques	0,00	2 202,18	2 202,18	96 246,66	1 377,48	97 624,14	0,00	95 421,96	
28155700-Amortissement Outillage acquis	0,00	558,54	558,54	38 625,65	7 154,17	45 779,82	0,00	45 221,28	
28155800-Amortissement Autres outillages	0,00	83,69	83,69	41 405,82	757,82	42 163,64	0,00	42 079,95	
28156700-Amortissement Matériel d'enseignement acquis	0,00	34 868,60	34 868,60	1 107 923,34	105 637,08	1 213 560,42	0,00	1 178 691,82	
28156800-Amortissement Autres matériels d'enseignement	0,00	149,81	149,81	76 515,28	1 171,70	77 686,98	0,00	77 537,17	
28157700-Amortiss Agencents aménagnts mat outillage acquis	0,00	1 271,58	1 271,58	917 351,09	27 255,70	944 606,79	0,00	943 335,21	
28157800-Amortis Autres Agencents aménagnts mat outillage	0,00	722,42	722,42	69 113,20	6 925,22	76 038,42	0,00	75 316,00	
28161000-Amortissement Collections de documentation	0,00	0,00	0,00	5 320,35	751,34	6 071,69	0,00	6 071,69	
28181700-Amt Inst gcales agencents aménagnts div acquis	0,00	3 578,04	3 578,04	908 162,80	33 906,20	942 069,00	0,00	938 490,96	
28181800-Amt Inst gcales, agencents, aménagnts autres	0,00	2 564,87	2 564,87	283 801,18	8 500,97	292 302,15	0,00	289 737,28	
28182700-Amt Matériel de transport acquis	0,00	0,00	0,00	442 756,54	47 573,33	490 329,87	0,00	490 329,87	
28183700-Amortissement Matériel de bureau acquis	0,00	23 147,34	23 147,34	408 998,92	9 280,08	418 279,00	0,00	395 131,66	

Etablissement université		CADRE 1 : BALANCE DEFINITIVE					Date	26.02.2015	
Année 2014							Heure	14:46:59	
Période 01 à 16				Page	145				
Numéros et libellés des bilans	Débits Bilan d'entrée	Débits Opérations de l'exercice	Débits Total	Crédits Bilan d'entrée	Crédits Opérations de l'exercice	Crédits Total	Soldes Montant débit	Soldes Montant crédit	
41200000-Étudiants	3 439,00	2 174,00	5 613,00	0,00	5 613,00	5 613,00	0,00	0,00	
41600000-Clients douteux ou litigieux	9 743,92	85 226,67	94 970,59	0,00	8 504,15	8 504,15	86 466,44	0,00	
41800000-Clients et usagers Produits non encore facturés	308 602,99	451 565,92	760 168,91	0,00	311 978,32	311 978,32	448 190,59	0,00	
41920000-Étudiants avances et acomptes reçus	0,00	2 100,00	2 100,00	900,00	1 200,00	2 100,00	0,00	0,00	
42100000-Personnel Rémunérations dues	0,00	110 455 675,79	110 455 675,79	0,00	110 455 675,79	110 455 675,79	0,00	0,00	
42500000-Personnel Avances et acomptes	0,00	0,00	0,00	0,00	0,00	0,00	0,00	0,00	
42820000-Dettes provisionnées pour congés payés	0,00	2 159 220,33	2 159 220,33	1 256 673,36	1 282 649,06	2 539 322,42	0,00	380 102,09	
42860000-Autres charges à payer	0,00	2 914 559,73	2 914 559,73	1 657 886,37	2 772 334,49	4 430 220,86	0,00	1 515 661,13	
43820000-Charges sociales sur congés à payer	0,00	1 526 673,93	1 526 673,93	889 038,37	905 797,61	1 794 835,98	0,00	268 162,05	
43860000-Autres charges à payer	0,00	2 220 422,44	2 220 422,44	1 207 493,75	2 252 165,41	3 459 659,16	0,00	1 239 236,72	
44110000-Subventions d'investissement	4 911 156,65	3 269 107,18	8 180 263,83	0,00	5 075 059,35	5 075 059,35	3 105 204,48	0,00	
44170000-Subventions d'exploitation	4 098 199,38	296 470 525,36	300 568 724,74	0,00	296 881 661,55	296 881 661,55	3 687 063,19	0,00	
44520000-TVA due intra communautaire	0,00	104 273,57	104 273,57	0,00	104 273,57	104 273,57	0,00	0,00	
44550000-TVA à décaisser	0,00	443 243,61	443 243,61	0,00	469 257,61	469 257,61	0,00	26 014,00	
44562100-TVA sur immobilisations France	0,00	46 126,72	46 126,72	0,00	46 126,72	46 126,72	0,00	0,00	
44562200-TVA sur immobilisations intra communautaire	0,00	3 374,70	3 374,70	0,00	3 374,70	3 374,70	0,00	0,00	
44566100-Tva deductible sur biens et services france	0,00	374 680,32	374 680,32	0,00	374 680,32	374 680,32	0,00	0,00	

Etablissement université		CADRE 1 : BALANCE DEFINITIVE					Date	26.02.2015	
Année 2014							Heure	14:46:59	
Période 01 à 16							Page	147	
Numéros et libellés des bilans	Débits Bilan d'entrée	Débits Opérations de l'exercice	Débits Total	Crédits Bilan d'entrée	Crédits Opérations de l'exercice	Crédits Total	Soldes Montant débit	Soldes Montant crédit	
47280000-Autres dépenses à régulariser	0,00	80 895,61	80 895,61	0,00	80 895,61	80 895,61	0,00	0,00	
47311000-Sécurité sociale étudiante	0,00	1 386 660,20	1 386 660,20	27 882,00	1 362 399,20	1 390 281,20	0,00	3 621,00	
47318000-Autres recettes à transférer	0,00	54 539,96	54 539,96	610,00	54 140,96	54 750,96	0,00	211,00	
47610000-Diminution des créances	0,00	21,15	21,15	0,00	21,15	21,15	0,00	0,00	
47710000-Augmentation des créances	0,00	37,40	37,40	0,00	37,40	37,40	0,00	0,00	
48610000-Charges constatées d'avance Exploitation	377 854,27	235 605,57	613 459,84	0,00	378 526,87	378 526,87	234 932,97	0,00	
48710000-Produits constatés d'avance Exploitation	0,00	8 418 549,12	8 418 549,12	7 615 175,71	9 387 843,82	17 003 019,53	0,00	8 584 470,41	
49110000-Dépréciations Clients divers	0,00	96 240,92	96 240,92	194 977,69	53 148,83	248 126,52	0,00	151 885,60	
51120000-Chèques bancaires à encaisser	137 356,75	5 389 030,35	5 526 387,10	0,00	5 506 263,43	5 506 263,43	20 123,67	0,00	
51170000-Chèques impayés	3 545,87	16 841,49	20 387,36	0,00	17 123,65	17 123,65	3 263,71	0,00	
51510000-Compte au Trésor	17 289 714,58	140 996 589,67	158 286 304,25	0,00	136 033 962,90	136 033 962,90	22 252 341,35	0,00	
51590000-Chèques à payer	0,00	24 137 995,48	24 137 995,48	70,00	24 137 925,48	24 137 995,48	0,00	0,00	
53100000-Caisse	352,39	297 580,37	297 932,76	0,00	297 760,65	297 760,65	172,11	0,00	
54300000-Régies d'avances	0,00	15 742,15	15 742,15	0,00	15 742,15	15 742,15	0,00	0,00	
54500000-Régies de recettes	140,00	6 518,62	6 658,62	0,00	6 618,62	6 618,62	40,00	0,00	
54800000-Avances pour menues dépenses	0,00	5 638,19	5 638,19	0,00	5 638,19	5 638,19	0,00	0,00	
58500000-Virements internes de fonds	0,00	291 087,74	291 087,74	0,00	291 087,74	291 087,74	0,00	0,00	
60222000-Produits d'entretien Achats stockés	0,00	378,15	378,15	0,00	378,15	378,15	0,00	0,00	
60611000-Électricité	0,00	1 300 667,09	1 300 667,09	0,00	1 300 667,09	1 300 667,09	0,00	0,00	

Etablissement université		CADRE 1 : BALANCE DEFINITIVE					Date	26.02.2015	
Année 2014							Heure	14:46:59	
Période 01 à 16							Page	148	
Numéros et libellés des bilans	Débits Bilan d'entrée	Débits Opérations de l'exercice	Débits Total	Crédits Bilan d'entrée	Crédits Opérations de l'exercice	Crédits Total	Soldes Montant débit	Soldes Montant crédit	
60612000-Carburants et lubrifiants	0,00	48 071,85	48 071,85	0,00	48 071,85	48 071,85	0,00	0,00	
60613000-Gaz	0,00	736 888,50	736 888,50	0,00	736 888,50	736 888,50	0,00	0,00	
60617000-Eau	0,00	112 682,79	112 682,79	0,00	112 682,79	112 682,79	0,00	0,00	
60620000-Acquisition de papier	0,00	83 323,38	83 323,38	0,00	83 323,38	83 323,38	0,00	0,00	
60630000-Fournitures d'entretien et de petit équipement	0,00	1 130 206,44	1 130 206,44	0,00	1 130 206,44	1 130 206,44	0,00	0,00	
60640000-Fournitures administratives	0,00	323 978,45	323 978,45	0,00	323 978,45	323 978,45	0,00	0,00	
60650000-Linge, vêtements de travail	0,00	11 775,48	11 775,48	0,00	11 775,48	11 775,48	0,00	0,00	
60670000-Fournitures matériels d'enseignant et rech non immo	0,00	1 389 931,51	1 389 931,51	0,00	1 389 931,51	1 389 931,51	0,00	0,00	
60680000-Autres matières et fournitures non stockées	0,00	98 647,98	98 647,98	0,00	98 647,98	98 647,98	0,00	0,00	
60800000-Frais accessoires d'achat	0,00	662,57	662,57	0,00	662,57	662,57	0,00	0,00	
61320000-Locations immobilières	0,00	341 997,97	341 997,97	0,00	341 997,97	341 997,97	0,00	0,00	
61350000-Locations mobilières	0,00	456 171,24	456 171,24	0,00	456 171,24	456 171,24	0,00	0,00	
61400000-Charges locatives et de copropriété	0,00	84 923,39	84 923,39	0,00	84 923,39	84 923,39	0,00	0,00	
61520000-Entretien et réparation sur biens immobiliers	0,00	1 598 587,89	1 598 587,89	0,00	1 598 587,89	1 598 587,89	0,00	0,00	
61550000-Entretien et réparation sur biens mobiliers	0,00	662 212,33	662 212,33	0,00	662 212,33	662 212,33	0,00	0,00	
61560000-Entretien et réparation maintenance	0,00	737 140,67	737 140,67	0,00	737 140,67	737 140,67	0,00	0,00	
61610000-Primes d'assurance Multirisques	0,00	116 567,07	116 567,07	0,00	116 567,07	116 567,07	0,00	0,00	

Etablissement université		CADRE 1 : BALANCE DEFINITIVE					Date	26.02.2015	
Année 2014							Heure	14:46:59	
Période 01 à 16							Page	149	
Numéros et libellés des bilans	Débits Bilan d'entrée	Débits Opérations de l'exercice	Débits Total	Crédits Bilan d'entrée	Crédits Opérations de l'exercice	Crédits Total	Soldes Montant débit	Soldes Montant crédit	
61620000-Assurance obligatoire dommage construction	0,00	105 480,03	105 480,03	0,00	105 480,03	105 480,03	0,00	0,00	
61680000-Autres assurances	0,00	1 708,00	1 708,00	0,00	1 708,00	1 708,00	0,00	0,00	
61700000-Études et recherches	0,00	437 159,27	437 159,27	0,00	437 159,27	437 159,27	0,00	0,00	
61810000-Documentation générale	0,00	12 201,09	12 201,09	0,00	12 201,09	12 201,09	0,00	0,00	
61831100-Documentation tech et biblio abonnements Français	0,00	621 702,55	621 702,55	0,00	621 702,55	621 702,55	0,00	0,00	
61832100-Documentation tech et biblio ouvrages Français	0,00	409 496,99	409 496,99	0,00	409 496,99	409 496,99	0,00	0,00	
61833100-Documentation tech biblio ouvrages électr Français	0,00	14 658,48	14 658,48	0,00	14 658,48	14 658,48	0,00	0,00	
61840000-Reprographie	0,00	65 750,45	65 750,45	0,00	65 750,45	65 750,45	0,00	0,00	
61850000-Frais de colloques, séminaires, conférences	0,00	177 668,12	177 668,12	0,00	177 668,12	177 668,12	0,00	0,00	
62140000-Personnel détaché ou prêté	0,00	109 260,10	109 260,10	0,00	109 260,10	109 260,10	0,00	0,00	
62210000-Commissions et courtages sur achats	0,00	1 723,18	1 723,18	0,00	1 723,18	1 723,18	0,00	0,00	
62240000-Rémunérations des transitaires	0,00	118 907,00	118 907,00	0,00	118 907,00	118 907,00	0,00	0,00	
62260000-Honoraires	0,00	283 543,59	283 543,59	0,00	283 543,59	283 543,59	0,00	0,00	
62270000-Frais d'actes et de contentieux	0,00	2 918,66	2 918,66	0,00	2 918,66	2 918,66	0,00	0,00	
62280000-Rémun intermédiaires et honoraires divers	0,00	81 018,29	81 018,29	0,00	81 018,29	81 018,29	0,00	0,00	
62310000-Annonces et insertions	0,00	31 215,08	31 215,08	0,00	31 215,08	31 215,08	0,00	0,00	
62330000-Foires et expositions	0,00	93 200,68	93 200,68	0,00	93 200,68	93 200,68	0,00	0,00	
62370000-Publications	0,00	141 294,72	141 294,72	0,00	141 294,72	141 294,72	0,00	0,00	
62380000-Publicité publications rel publique divers	0,00	325 792,13	325 792,13	0,00	325 792,13	325 792,13	0,00	0,00	
62410000-Transports sur achats	0,00	23 926,62	23 926,62	0,00	23 926,62	23 926,62	0,00	0,00	

Etablissement université		CADRE 1 : BALANCE DEFINITIVE					Date	26.02.2015	
Année 2014							Heure	14:46:59	
Période 01 à 16							Page	150	
Numéros et libellés des bilans	Débits Bilan d'entrée	Débits Opérations de l'exercice	Débits Total	Crédits Bilan d'entrée	Crédits Opérations de l'exercice	Crédits Total	Soldes Montant débit	Soldes Montant crédit	
62480000-Transport de biens et de personnes Divers	0,00	16 492,29	16 492,29	0,00	16 492,29	16 492,29	0,00	0,00	
62510000-Voyages et déplacements	0,00	912 912,10	912 912,10	0,00	912 912,10	912 912,10	0,00	0,00	
62540000-Frais d'inscription aux colloques	0,00	142 471,70	142 471,70	0,00	142 471,70	142 471,70	0,00	0,00	
62550000-Frais de déménagement	0,00	23 390,66	23 390,66	0,00	23 390,66	23 390,66	0,00	0,00	
62561000-Missions Personnels de l'EPSCP	0,00	653 540,51	653 540,51	0,00	653 540,51	653 540,51	0,00	0,00	
62562000-Missions Étudiants	0,00	113 725,58	113 725,58	0,00	113 725,58	113 725,58	0,00	0,00	
62563000-Missions Personnalités extérieures	0,00	253 345,67	253 345,67	0,00	253 345,67	253 345,67	0,00	0,00	
62570000-Réceptions	0,00	406 731,84	406 731,84	0,00	406 731,84	406 731,84	0,00	0,00	
62640000-Téléphone	0,00	118 363,86	118 363,86	0,00	118 363,86	118 363,86	0,00	0,00	
62650000-Affranchissements	0,00	189 857,58	189 857,58	0,00	189 857,58	189 857,58	0,00	0,00	
62670000-Liaisons informatiques spécialisées	0,00	109 614,98	109 614,98	0,00	109 614,98	109 614,98	0,00	0,00	
62780000-Autres frais et commissions	0,00	10 666,22	10 666,22	0,00	10 666,22	10 666,22	0,00	0,00	
62810000-Concours divers (cotisations...)	0,00	216 486,18	216 486,18	0,00	216 486,18	216 486,18	0,00	0,00	
62820000-Blanchissage	0,00	12 155,33	12 155,33	0,00	12 155,33	12 155,33	0,00	0,00	
62830000-Formation continue du personnel de l'établissement	0,00	239 987,03	239 987,03	0,00	239 987,03	239 987,03	0,00	0,00	
62860000-Contrats de nettoyage	0,00	1 232 071,83	1 232 071,83	0,00	1 232 071,83	1 232 071,83	0,00	0,00	
62885000-Facturation PAF effectuées par Trésor	0,00	41 599,04	41 599,04	0,00	41 599,04	41 599,04	0,00	0,00	
62888000-Autres prestations extérieures diverses Autres	0,00	703 992,72	703 992,72	0,00	703 992,72	703 992,72	0,00	0,00	
63310000-Versement de transport	0,00	1 163 102,69	1 163 102,69	0,00	1 163 102,69	1 163 102,69	0,00	0,00	
63320000-Cotisation FNAL	0,00	286 958,69	286 958,69	0,00	286 958,69	286 958,69	0,00	0,00	

Etablissement université		CADRE 1 : BALANCE DEFINITIVE					Date	26.02.2015	
Année 2014							Heure	14:46:59	
Période 01 à 16							Page	151	
Numéros et libellés des bilans	Débits Bilan d'entrée	Débits Opérations de l'exercice	Débits Total	Crédits Bilan d'entrée	Crédits Opérations de l'exercice	Crédits Total	Soldes Montant débit	Soldes Montant crédit	
(article L 8341 du code sécu)									
63330000-Contributions fonds inter FP personnels handicapés	0,00	288 331,96	288 331,96	0,00	288 331,96	288 331,96	0,00	0,00	
63780000-Taxes diverses	0,00	23 409,91	23 409,91	0,00	23 409,91	23 409,91	0,00	0,00	
64111100-Rémun principales des fonctionnaires contractuels	0,00	54 747 651,99	54 747 651,99	0,00	54 747 651,99	54 747 651,99	0,00	0,00	
64111200-Indemnité mensuelle forfaitaire (congé formation)	0,00	59 148,57	59 148,57	0,00	59 148,57	59 148,57	0,00	0,00	
64112100-Rémunérations accessoires indexées	0,00	6 204 480,11	6 204 480,11	0,00	6 204 480,11	6 204 480,11	0,00	0,00	
64112200-Rémunérations accessoires non indexées	0,00	355 851,00	355 851,00	0,00	355 851,00	355 851,00	0,00	0,00	
64120000-Congés payés	0,00	1 481 022,42	1 481 022,42	0,00	1 481 022,42	1 481 022,42	0,00	0,00	
64131000-Primes et gratifications indexées	0,00	2 935 889,05	2 935 889,05	0,00	2 935 889,05	2 935 889,05	0,00	0,00	
64132000-Primes et gratifications non indexées	0,00	870 091,86	870 091,86	0,00	870 091,86	870 091,86	0,00	0,00	
64142100-Indemnités liées à la résidence indexées	0,00	3 022,57	3 022,57	0,00	3 022,57	3 022,57	0,00	0,00	
64144000-Indemnités de jurys d'enseignement et de concours	0,00	23 023,43	23 023,43	0,00	23 023,43	23 023,43	0,00	0,00	
64146000-Indemn préavis licenciement alloc retour à emploi	0,00	3 410,00	3 410,00	0,00	3 410,00	3 410,00	0,00	0,00	
64148100-Indemnités indexées	0,00	217 235,57	217 235,57	0,00	217 235,57	217 235,57	0,00	0,00	
64148200-Indemnités non indexées	0,00	115 675,01	115 675,01	0,00	115 675,01	115 675,01	0,00	0,00	
64150000-Supplément familial	0,00	800 823,16	800 823,16	0,00	800 823,16	800 823,16	0,00	0,00	
64510000-Cotisations d'assurance maladie	0,00	8 135 610,16	8 135 610,16	0,00	8 135 610,16	8 135 610,16	0,00	0,00	
64531000-Cotisations patro	0,00	31 743 692,69	31 743 692,69	0,00	31 743 692,69	31 743 692,69	0,00	0,00	

Etablissement université		CADRE 1 : BALANCE DEFINITIVE					Date	26.02.2015	
Année 2014							Heure	14:46:59	
Période 01 à 16							Page	152	
Numéros et libellés des bilans	Débits Bilan d'entrée	Débits Opérations de l'exercice	Débits Total	Crédits Bilan d'entrée	Crédits Opérations de l'exercice	Crédits Total	Soldes Montant débit	Soldes Montant crédit	
régimes pensions civiles et mil									
64533000-Cotisations patronales au régime RAFP	0,00	282 596,50	282 596,50	0,00	282 596,50	282 596,50	0,00	0,00	
64534000-Cotisations assurance vieillesse agts non tit	0,00	1 406 100,46	1 406 100,46	0,00	1 406 100,46	1 406 100,46	0,00	0,00	
64535000-Cotisations IRCANTEC agents non titulaires	0,00	583 385,98	583 385,98	0,00	583 385,98	583 385,98	0,00	0,00	
64538000-Cotisations retraites Autres cotisations	0,00	377,75	377,75	0,00	377,75	377,75	0,00	0,00	
64541000-Cotisations patronales au régime assurance chômage	0,00	852 952,03	852 952,03	0,00	852 952,03	852 952,03	0,00	0,00	
64548000-Autres cotisations aux ASSEDIC	0,00	498,45	498,45	0,00	498,45	498,45	0,00	0,00	
64550000-Charges sociales sur congés à payer	0,00	959,16	959,16	0,00	959,16	959,16	0,00	0,00	
64581000-Cotisations d'allocations familiales	0,00	3 016 879,71	3 016 879,71	0,00	3 016 879,71	3 016 879,71	0,00	0,00	
64582000-Contribution solidarité autonomie	0,00	172 391,90	172 391,90	0,00	172 391,90	172 391,90	0,00	0,00	
64588000-Autres cotisations aux organismes sociaux	0,00	191,60	191,60	0,00	191,60	191,60	0,00	0,00	
64711000-Accidents travail maladie prof agts tit n tit perm	0,00	774,40	774,40	0,00	774,40	774,40	0,00	0,00	
64713000-Capital décès	0,00	49 774,88	49 774,88	0,00	49 774,88	49 774,88	0,00	0,00	
64714000-Congés de longue durée	0,00	69 182,67	69 182,67	0,00	69 182,67	69 182,67	0,00	0,00	
64715000-Remboursements forfaitaires de transports	0,00	78 775,11	78 775,11	0,00	78 775,11	78 775,11	0,00	0,00	
64718000-Autres prestations directes	0,00	7 736,56	7 736,56	0,00	7 736,56	7 736,56	0,00	0,00	
64740000-Oeuvres sociales	0,00	42 710,70	42 710,70	0,00	42 710,70	42 710,70	0,00	0,00	

Etablissement université		CADRE 1 : BALANCE DEFINITIVE					Date	26.02.2015	
Année 2014							Heure	14:46:59	
Période 01 à 16							Page	153	
Numéros et libellés des bilans	Débits Bilan d'entrée	Débits Opérations de l'exercice	Débits Total	Crédits Bilan d'entrée	Crédits Opérations de l'exercice	Crédits Total	Soldes Montant débit	Soldes Montant crédit	
64750000-Médecine du travail, pharmacie	0,00	1 612,88	1 612,88	0,00	1 612,88	1 612,88	0,00	0,00	
65110000-Redevances concessions brevets licences marques #	0,00	630 559,51	630 559,51	0,00	630 559,51	630 559,51	0,00	0,00	
65160000-Droits d'auteur et de reproduction	0,00	56 513,22	56 513,22	0,00	56 513,22	56 513,22	0,00	0,00	
65180000-Autres droits et valeurs similaires	0,00	656,40	656,40	0,00	656,40	656,40	0,00	0,00	
65710000-Bourses	0,00	497 017,80	497 017,80	0,00	497 017,80	497 017,80	0,00	0,00	
65750000-Subventions reçues et réparties par l'EPSCP	0,00	810 426,12	810 426,12	0,00	810 426,12	810 426,12	0,00	0,00	
65760000-Subventions diverses (dont subv versées fondation)	0,00	648 447,29	648 447,29	0,00	648 447,29	648 447,29	0,00	0,00	
65780000-Autres charges spécifiques	0,00	421 998,62	421 998,62	0,00	421 998,62	421 998,62	0,00	0,00	
65830000-Charges gestion cour annul ordres recettes ex ant	0,00	194 050,06	194 050,06	0,00	194 050,06	194 050,06	0,00	0,00	
65880000-Autres charges diverses de gestion courante	0,00	835 907,32	835 907,32	0,00	835 907,32	835 907,32	0,00	0,00	
66600000-Pertes de change	0,00	944,34	944,34	0,00	944,34	944,34	0,00	0,00	
67110000-Pénalités sur contrats et conventions	0,00	153,94	153,94	0,00	153,94	153,94	0,00	0,00	
67120000-Pénalités, amendes fiscales et pénales	0,00	357,00	357,00	0,00	357,00	357,00	0,00	0,00	
67188000-Autres charges exceptionnelles diverses	0,00	9 851,36	9 851,36	0,00	9 851,36	9 851,36	0,00	0,00	
67520000-Valeur comp éléments actif cédés Immo corpo	0,00	4 086,49	4 086,49	0,00	4 086,49	4 086,49	0,00	0,00	
67800000-Autres charges exceptionnelles	0,00	40,00	40,00	0,00	40,00	40,00	0,00	0,00	
68111500-Dotations aux	0,00	176 551,44	176 551,44	0,00	176 551,44	176 551,44	0,00	0,00	

Etablissement université		CADRE 1 : BALANCE DEFINITIVE					Date	26.02.2015	
Année 2014							Heure	14:46:59	
Période 01 à 16							Page	154	
Numéros et libellés des bilans	Débits Bilan d'entrée	Débits Opérations de l'exercice	Débits Total	Crédits Bilan d'entrée	Crédits Opérations de l'exercice	Crédits Total	Soldes Montant débit	Soldes Montant crédit	
amortissements Concessions brevets#									
68112316-Amortissements Bâtiments affectés remis dotation	0,00	3 254 756,04	3 254 756,04	0,00	3 254 756,04	3 254 756,04	0,00	0,00	
68112317-Amortissements Bâtiments acquis	0,00	72 965,97	72 965,97	0,00	72 965,97	72 965,97	0,00	0,00	
68112318-Amortissements Autres bâtiments	0,00	139 612,24	139 612,24	0,00	139 612,24	139 612,24	0,00	0,00	
68112356-Amort Inst grales agencents aménagts cstr aff dot	0,00	53 330,18	53 330,18	0,00	53 330,18	53 330,18	0,00	0,00	
68112357-Amts Inst grales agencents aménagts constr acquis	0,00	55 269,73	55 269,73	0,00	55 269,73	55 269,73	0,00	0,00	
68112358-Amts Inst grales agencents aménagts constr autres	0,00	177 449,81	177 449,81	0,00	177 449,81	177 449,81	0,00	0,00	
68112417-Amortissements Bâtiments sur sol d'autrui acquis	0,00	682 102,10	682 102,10	0,00	682 102,10	682 102,10	0,00	0,00	
68112517-Amt Installations techniques complexes acquises	0,00	45 254,49	45 254,49	0,00	45 254,49	45 254,49	0,00	0,00	
68112537-Amortissements Matériel scientifique acquis	0,00	2 210 889,21	2 210 889,21	0,00	2 210 889,21	2 210 889,21	0,00	0,00	
68112538-Amortissements Autre matériel scientifique	0,00	1 377,48	1 377,48	0,00	1 377,48	1 377,48	0,00	0,00	
68112557-Amortissements Outillage acquis	0,00	7 154,17	7 154,17	0,00	7 154,17	7 154,17	0,00	0,00	
68112558-Amortissements Autres outillages	0,00	757,82	757,82	0,00	757,82	757,82	0,00	0,00	
68112567-Amortissements Matériel d'enseignant acquis	0,00	105 637,08	105 637,08	0,00	105 637,08	105 637,08	0,00	0,00	

Etablissement université		CADRE 1 : BALANCE DEFINITIVE					Date	26.02.2015	
Année 2014							Heure	14:46:59	
Période 01 à 16							Page	155	
Numéros et libellés des bilans	Débits Bilan d'entrée	Débits Opérations de l'exercice	Débits Total	Crédits Bilan d'entrée	Crédits Opérations de l'exercice	Crédits Total	Soldes Montant débit	Soldes Montant crédit	
68112568-Amortissements Autre matériel d'enseignant	0,00	1 171,70	1 171,70	0,00	1 171,70	1 171,70	0,00	0,00	
68112577-Amt Agencents aménagnts mat outillage acquis	0,00	27 255,70	27 255,70	0,00	27 255,70	27 255,70	0,00	0,00	
68112578-Amt Autres Agencents aménagnts mat outillage	0,00	6 925,22	6 925,22	0,00	6 925,22	6 925,22	0,00	0,00	
68112617-Amortissements Collections documentation acquises	0,00	751,34	751,34	0,00	751,34	751,34	0,00	0,00	
68112817-Amt neut Inst grales agencents aménagts div acquis	0,00	33 906,20	33 906,20	0,00	33 906,20	33 906,20	0,00	0,00	
68112818-Amt neut Inst grales, agencents, aménagts autres	0,00	8 500,97	8 500,97	0,00	8 500,97	8 500,97	0,00	0,00	
68112827-Amt neut Matériel de transport acquis	0,00	47 573,33	47 573,33	0,00	47 573,33	47 573,33	0,00	0,00	
68112837-Amt neut Matériel de bureau acquis	0,00	9 280,08	9 280,08	0,00	9 280,08	9 280,08	0,00	0,00	
68112838-Amt neut Autre matériel de bureau	0,00	697,86	697,86	0,00	697,86	697,86	0,00	0,00	
68112847-Amt neut Mobilier acquis	0,00	149 771,75	149 771,75	0,00	149 771,75	149 771,75	0,00	0,00	
68112877-Amt neut Matériel informatique acquis	0,00	813 009,91	813 009,91	0,00	813 009,91	813 009,91	0,00	0,00	
68112878-Amt neut Autre matériel informatique	0,00	134 014,92	134 014,92	0,00	134 014,92	134 014,92	0,00	0,00	
68112887-Amt neut Matériels divers acquis	0,00	436 316,22	436 316,22	0,00	436 316,22	436 316,22	0,00	0,00	
68112888-Amt neut Autres matériels divers	0,00	5 496,17	5 496,17	0,00	5 496,17	5 496,17	0,00	0,00	
68151000-Dotations aux provisions exploit charges personnel	0,00	490 792,10	490 792,10	0,00	490 792,10	490 792,10	0,00	0,00	

Etablissement université		CADRE 1 : BALANCE DEFINITIVE					Date	26.02.2015	
Année 2014							Heure	14:46:59	
Période 01 à 16							Page	156	
Numéros et libellés des bilans	Débits Bilan d'entrée	Débits Opérations de l'exercice	Débits Total	Crédits Bilan d'entrée	Crédits Opérations de l'exercice	Crédits Total	Soldes Montant débit	Soldes Montant crédit	
68152000-Dotations aux provisions exploit autres charges	0,00	544 245,10	544 245,10	0,00	544 245,10	544 245,10	0,00	0,00	
68174000-Dotations aux dépréciations créances	0,00	101 989,83	101 989,83	0,00	101 989,83	101 989,83	0,00	0,00	
68710000-Dotations aux amortissements exceptionnels immo	0,00	9 715,98	9 715,98	0,00	9 715,98	9 715,98	0,00	0,00	
68730000-Q-part reconst. Financ. rattachés actifs ch.excep	0,00	48 841,00	48 841,00	0,00	48 841,00	48 841,00	0,00	0,00	
68750000-Dotations aux provisions exceptionnelles	0,00	38 470,97	38 470,97	0,00	38 470,97	38 470,97	0,00	0,00	
70611000-Droits de scolarité applicables diplômes nationaux	0,00	5 436 466,72	5 436 466,72	0,00	5 436 466,72	5 436 466,72	0,00	0,00	
70612000-Droits des diplômes propres à chaque établissement	0,00	1 059 544,44	1 059 544,44	0,00	1 059 544,44	1 059 544,44	0,00	0,00	
70620000-Prestations de recherche	0,00	1 458 909,04	1 458 909,04	0,00	1 458 909,04	1 458 909,04	0,00	0,00	
70650000-Prestations de formation continue	0,00	3 198 445,81	3 198 445,81	0,00	3 198 445,81	3 198 445,81	0,00	0,00	
70660000-Colloques	0,00	96 722,21	96 722,21	0,00	96 722,21	96 722,21	0,00	0,00	
70670000-Ventes de publications	0,00	7 195,09	7 195,09	0,00	7 195,09	7 195,09	0,00	0,00	
70681000-validation des acquis de l'expérience	0,00	122 382,22	122 382,22	0,00	122 382,22	122 382,22	0,00	0,00	
70688000-autres prestations de services	0,00	842 505,22	842 505,22	0,00	842 505,22	842 505,22	0,00	0,00	
70830000-Locations diverses	0,00	53 364,87	53 364,87	0,00	53 364,87	53 364,87	0,00	0,00	
70840000-Mise à disposition de personnel facturée	0,00	591 126,13	591 126,13	0,00	591 126,13	591 126,13	0,00	0,00	
70850000-Ports et frais accessoires facturés aux	0,00	97,86	97,86	0,00	97,86	97,86	0,00	0,00	

Etablissement université		CADRE 1 : BALANCE DEFINITIVE					Date	26.02.2015	
Année 2014							Heure	14:46:59	
Période 01 à 16							Page	157	
Numéros et libellés des bilans	Débits Bilan d'entrée	Débits Opérations de l'exercice	Débits Total	Crédits Bilan d'entrée	Crédits Opérations de l'exercice	Crédits Total	Soldes Montant débit	Soldes Montant crédit	
clients									
70870000-Hébergements et restauration	0,00	11 580,00	11 580,00	0,00	11 580,00	11 580,00	0,00	0,00	
70880000-Autres produits d'activités annexes	0,00	10 399,26	10 399,26	0,00	10 399,26	10 399,26	0,00	0,00	
74110000-Subvention d'exploitation Ministère de tutelle	0,00	125 898 991,44	125 898 991,44	0,00	125 898 991,44	125 898 991,44	0,00	0,00	
74180000-Subvention d'exploitation Autres ministères	0,00	980 803,37	980 803,37	0,00	980 803,37	980 803,37	0,00	0,00	
74411000-ANR investissement d'avenir	0,00	234 250,00	234 250,00	0,00	234 250,00	234 250,00	0,00	0,00	
74412000-ANR hors investissement d'avenir	0,00	1 203 150,09	1 203 150,09	0,00	1 203 150,09	1 203 150,09	0,00	0,00	
74420000-Subvention d'exploitation Région	0,00	4 366 410,40	4 366 410,40	0,00	4 366 410,40	4 366 410,40	0,00	0,00	
74430000-Subvention d'exploitation Département	0,00	424 127,29	424 127,29	0,00	424 127,29	424 127,29	0,00	0,00	
74440000-Subvention d'exploitation Communes grpts communes	0,00	1 097 873,86	1 097 873,86	0,00	1 097 873,86	1 097 873,86	0,00	0,00	
74460000-Subvention d'exploitation Union Européenne	0,00	2 883 965,71	2 883 965,71	0,00	2 883 965,71	2 883 965,71	0,00	0,00	
74480000-Subvention d'exploitation auts col pub org intern	0,00	71 290,05	71 290,05	0,00	71 290,05	71 290,05	0,00	0,00	
74600000-Dons et legs	0,00	41 000,00	41 000,00	0,00	41 000,00	41 000,00	0,00	0,00	
74810000-Produits vrst libératoires ouvrant droit à exo TA	0,00	834 616,80	834 616,80	0,00	834 616,80	834 616,80	0,00	0,00	
74880000-Subvention	0,00	3 681 492,04	3 681 492,04	0,00	3 681 492,04	3 681 492,04	0,00	0,00	

Etablissement université		CADRE 1 : BALANCE DEFINITIVE					Date	26.02.2015	
Année 2014							Heure	14:46:59	
Période 01 à 16							Page	160	
Récapitulatif Classes	Débits Balance d'entrée	Débits Opérations de l'exercice	Débits Total	Crédits Balance d'entrée	Crédits Opérations de l'exercice	Crédits Total	Soldes débiteurs	Soldes Créditeurs	
Total classe 1	51 475 163,59	263 865 769,67	315 340 933,26	179 858 923,29	262 575 344,86	442 434 268,15	58 647 915,89	185 741 250,78	
Total classe 2	190 618 511,26	22 656 439,34	213 274 950,60	75 759 342,13	26 360 223,28	102 119 565,41	194 495 695,27	83 340 310,08	
Total classe 4	11 505 071,45	863 091 275,78	874 596 347,23	15 411 520,47	865 522 817,90	880 934 338,37	9 279 106,75	15 617 097,89	
Total classe 5	17 431 109,59	171 157 024,06	188 588 133,65	70,00	166 312 122,81	166 312 192,81	22 275 940,84	0,00	
Total classe 6	0,00	147 719 020,06	147 719 020,06	0,00	147 719 020,06	147 719 020,06	0,00	0,00	
Total classe 7	0,00	162 150 217,76	162 150 217,76	0,00	162 150 217,76	162 150 217,76	0,00	0,00	
Total classe 8	7 104,00	21 227,50	28 331,50	7 104,00	21 227,50	28 331,50	5 580,85	5 580,85	
Total général	271 036 959,89	1 630 660 974,17	1 901 697 934,06	271 036 959,89	1 630 660 974,17	1 901 697 934,06	284 704 239,60	284 704 239,60	

Compte financier de l'exercice 2014

UNIVERSITE

**CADRE 2 : DEVELOPPEMENT DES
DEPENSES BUDGETAIRES**

Périmètre financier : Univ d'Angers et SAIC
Exercice comptable : 2014
Etablissement : 100 à 200
Centre financier : *
Compte budgétaire : *

Compte	Libellé	dépenses				Montants des crédits				
		Montant brut des ordres de dépenses	Dont dépenses sur crédits extournés	Reversements	Extourne	Montant net des dépenses	Crédits ouverts au titre du budget	D'ordre budgétaire	Crédits ouverts au titre du budg. non employés	Crédits extournés non employés
1	1bis	2	2bis	3	4	5	6	7	8	9
633	Impôts, taxes et ver	1,573,847.17	0.00	3,588.47	0.00	1,570,258.70	235,490.00	0.00	1,334,768.70-	0.00
63P	Perso, impôt, taxes	0.00	0.00	0.00	0.00	0.00	1,354,224.00	0.00	1,354,224.00	0.00
*	63P PERSONNEL IMPÔTS, TAXES...	1,573,847.17	0.00	3,588.47	0.00	1,570,258.70	1,589,714.00	0.00	19,455.30	0.00
64	Charge de personnel	0.00	0.00	0.00	0.00	0.00	107,356,168.00	0.00	107,356,168.00	0.00
641	Rémun perso perm	0.00	0.00	0.00	0.00	0.00	1,289,238.00	0.00	1,289,238.00	0.00
64111	Rem.Princ.FoncCont	54,433,176.23	0.00	143,858.07	0.00	54,289,318.16	0.00	0.00	54,289,318.16-	0.00
64112	Rem. Access. index	5,510,726.34	0.00	540.83	0.00	5,510,185.51	0.00	0.00	5,510,185.51-	0.00
6412	Congés payés perso	126,104.04-	0.00	0.00	0.00	126,104.04-	0.00	0.00	126,104.04	0.00
6413	primes et gratif.	3,493,959.68	0.00	22,521.67	0.00	3,471,438.01	0.00	0.00	3,471,438.01-	0.00
64142	Indemn. Résid. Mobi.	3,022.57	0.00	0.00	0.00	3,022.57	0.00	0.00	3,022.57-	0.00
64144	indemn. Jurys	22,771.31	0.00	5.36	0.00	22,765.95	0.00	0.00	22,765.95-	0.00
64146	Indemn.préavis	3,410.00	0.00	0.00	0.00	3,410.00	0.00	0.00	3,410.00-	0.00
64148	Indemn. avantag div	332,910.58	0.00	1,814.31	0.00	331,096.27	0.00	0.00	331,096.27-	0.00
6415	Supplément familial	800,239.68	0.00	5,968.97	0.00	794,270.71	0.00	0.00	794,270.71-	0.00
645	Charges de Sécurité	11,534,141.99	0.00	46,273.99	0.00	11,487,868.00	192,015.00	0.00	11,295,853.00-	0.00
64531	Cotis. Pension Civ	31,743,692.69	0.00	25,206.02	0.00	31,718,486.67	0.00	0.00	31,718,486.67-	0.00
64541	Cotis. Reg. Ass Chom	835,646.83	0.00	3,436.64	0.00	832,210.19	0.00	0.00	832,210.19-	0.00
64548	ASSEDIC Autres cot	498.45	0.00	0.00	0.00	498.45	0.00	0.00	498.45-	0.00
647	Autres chrg sociales	243,989.03	0.00	2,364.80	0.00	241,624.23	0.00	0.00	241,624.23-	0.00
*	64 Charge de personnel	108,832,081.34	0.00	251,990.66	0.00	108,580,090.68	108,837,421.00	0.00	257,330.32	0.00
**	Total masse salariale	110,405,928.51	0.00	255,579.13	0.00	110,150,349.38	110,427,135.00	0.00	276,785.62	0.00
60	Ach et varia stocks	0.00	0.00	0.00	0.00	0.00	5,417,757.93	0.00	5,417,757.93	0.00
606	Achats non stockés d	0.00	0.00	0.00	0.00	0.00	257,541.78	0.00	257,541.78	0.00
60611	électricité	1,284,815.17	0.00	0.00	0.00	1,284,815.17	0.00	0.00	1,284,815.17-	0.00
60612	Carburants et lubrif	43,203.98	0.00	0.00	0.00	43,203.98	0.00	0.00	43,203.98-	0.00
60613	Gaz	735,479.56	0.00	1,919.49	0.00	733,560.07	0.00	0.00	733,560.07-	0.00
60617	Eau	112,427.13	0.00	0.00	0.00	112,427.13	0.00	0.00	112,427.13-	0.00
6062	Acquis. de papier	80,707.32	0.00	0.00	0.00	80,707.32	0.00	0.00	80,707.32-	0.00
6063	Fournitures d'entret	901,948.23	0.00	2,599.09	0.00	899,349.14	0.00	0.00	899,349.14-	0.00
6064	Fournitures administ	139,957.30	0.00	29.22-	0.00	139,986.52	0.00	0.00	139,986.52-	0.00
6065	Linge, vêtements de	10,883.23	0.00	41.15	0.00	10,842.08	0.00	0.00	10,842.08-	0.00
6067	Fournitures et matér	1,208,942.19	0.00	8,342.18	0.00	1,200,600.01	0.00	0.00	1,200,600.01-	0.00
6068	Autres matières et f	67,452.93	0.00	1,027.15	0.00	66,425.78	0.00	0.00	66,425.78-	0.00
609	Rabais, remises et r	41.07	0.00	0.00	0.00	41.07	0.00	0.00	41.07-	0.00
*	60 ACHATS ET VARIATION DE S...	4,585,858.11	0.00	13,899.84	0.00	4,571,958.27	5,675,299.71	0.00	1,103,341.44	0.00

Périmètre financier : Univ d'Angers et SAIC
Exercice comptable : 2014
Etablissement : 100 à 200
Centre financier : *
Compte budgétaire : *

Compte	Libellé	dépenses				Montants des crédits				
		Montant brut des ordres de dépenses	Dont dépenses sur crédits extournés	Reversements	Extourne	Montant net des dépenses	Crédits ouverts au titre du budget	D'ordre budgétaire	Crédits ouverts au titre du budg. non employés	Crédits extournés non employés
1	1bis	2	2bis	3	4	5	6	7	8	9
61	services exter.	0.00	0.00	0.00	0.00	0.00	5,434,358.14	0.00	5,434,358.14	0.00
613	Locations	0.00	0.00	0.00	0.00	0.00	41,830.00	0.00	41,830.00	0.00
6132	Locations immobilièr	318,160.16	0.00	0.00	0.00	318,160.16	0.00	0.00	318,160.16-	0.00
6135	Locations mobilières	391,739.52	0.00	2,154.72	0.00	389,584.80	0.00	0.00	389,584.80-	0.00
614	Chrg loca & copropri	84,763.32	0.00	0.00	0.00	84,763.32	0.00	0.00	84,763.32-	0.00
615	Entret. et réparat.	0.00	0.00	0.00	0.00	0.00	81,583.00	0.00	81,583.00	0.00
6152	Sur biens immobilier	1,093,438.52	0.00	17,173.87	0.00	1,076,264.65	0.00	0.00	1,076,264.65-	0.00
6155	Sur biens mobiliers	393,154.16	0.00	5,398.03	0.00	387,756.13	0.00	0.00	387,756.13-	0.00
6156	Maintenance	616,709.24	0.00	180.78	0.00	616,528.46	0.00	0.00	616,528.46-	0.00
616	Primes d'assurance	0.00	0.00	0.00	0.00	0.00	1,400.00	0.00	1,400.00	0.00
6161	Assurance Multiris.	114,651.95	0.00	0.00	0.00	114,651.95	0.00	0.00	114,651.95-	0.00
6162	Assurance dom-const	22,882.44	0.00	0.00	0.00	22,882.44	0.00	0.00	22,882.44-	0.00
6168	Autres assurances	854.00	0.00	0.00	0.00	854.00	0.00	0.00	854.00-	0.00
617	Études et recherches	355,816.15	0.00	0.00	0.00	355,816.15	0.00	0.00	355,816.15-	0.00
618	Divers	0.00	0.00	0.00	0.00	0.00	36,596.00	0.00	36,596.00	0.00
6181	Documentation généra	12,044.33	0.00	0.00	0.00	12,044.33	0.00	0.00	12,044.33-	0.00
618311	Français	594,490.66	0.00	259.86	0.00	594,230.80	0.00	0.00	594,230.80-	0.00
618321	Français	362,193.99	0.00	9.32	0.00	362,184.67	0.00	0.00	362,184.67-	0.00
618331	Français	14,131.15	0.00	0.00	0.00	14,131.15	0.00	0.00	14,131.15-	0.00
6184	Reprographie	134,768.53	0.00	0.00	0.00	134,768.53	0.00	0.00	134,768.53-	0.00
6185	Frais de colloques,	165,709.87	0.00	888.90	0.00	164,820.97	0.00	0.00	164,820.97-	0.00
*	61 Services extérieurs	4,675,507.99	0.00	26,065.48	0.00	4,649,442.51	5,595,767.14	0.00	946,324.63	0.00
62	Autre serv ext	0.00	0.00	0.00	0.00	0.00	7,370,450.62	0.00	7,370,450.62	0.00
621	Personnel extérieur	108,750.49	0.00	0.00	0.00	108,750.49	0.00	0.00	108,750.49-	0.00
622	Rémunérations honor	451,932.14	0.00	865.35	0.00	451,066.79	3,000.00	0.00	448,066.79-	0.00
623	Publicité, publicati	502,291.35	0.00	3,600.00	0.00	498,691.35	4,700.00	0.00	493,991.35-	0.00
624	Transports de biens	23,767.04	0.00	104.77	0.00	23,662.27	32,640.00	0.00	8,977.73	0.00
625	Déplacements, missio	0.00	0.00	0.00	0.00	0.00	107,053.22	0.00	107,053.22	0.00
6251	Voyages et dépl.	791,002.05	0.00	27,580.41	0.00	763,421.64	0.00	0.00	763,421.64-	0.00
6254	Frais d'inscription	122,383.17	0.00	44.00	0.00	122,339.17	0.00	0.00	122,339.17-	0.00
6255	Frais de déménagemen	22,065.86	0.00	0.00	0.00	22,065.86	0.00	0.00	22,065.86-	0.00
6256	Missions	12,216.87	0.00	0.00	0.00	12,216.87	0.00	0.00	12,216.87-	0.00
62561	Personnels EPSCP	621,037.84	0.00	584.45	0.00	620,453.39	0.00	0.00	620,453.39-	0.00
62562	Étudiants	111,734.89	0.00	32.20	0.00	111,702.69	0.00	0.00	111,702.69-	0.00
62563	Personnalités ext	218,577.92	0.00	39.30	0.00	218,538.62	0.00	0.00	218,538.62-	0.00
6257	Réceptions	384,730.07	0.00	252.10	0.00	384,477.97	0.00	0.00	384,477.97-	0.00
626	Frais postaux	0.00	0.00	0.00	0.00	0.00	58,150.00	0.00	58,150.00	0.00
6264	Téléphone	118,176.59	0.00	0.00	0.00	118,176.59	0.00	0.00	118,176.59-	0.00
6265	Affranchissements	168,241.92	0.00	0.00	0.00	168,241.92	0.00	0.00	168,241.92-	0.00
6267	Liaisons spécial.	96,871.27	0.00	0.00	0.00	96,871.27	0.00	0.00	96,871.27-	0.00

Périmètre financier : Univ d'Angers et SAIC
Exercice comptable : 2014
Etablissement : 100 à 200
Centre financier : *
Compte budgétaire : *

Compte	Libellé	dépenses				Montants des crédits				
		Montant brut des ordres de dépenses	Dont dépenses sur crédits extournés	Reversements	Extourne	Montant net des dépenses	Crédits ouverts au titre du budget	D'ordre budgétaire	Crédits ouverts au titre du budg. non employés	Crédits extournés non employés
1	1bis	2	2bis	3	4	5	6	7	8	9
627	Services bancaires	10,383.41	0.00	0.00	0.00	10,383.41	211.00	0.00	10,172.41-	0.00
628	Divers	0.00	0.00	0.00	0.00	0.00	21,250.00	0.00	21,250.00	0.00
6281	Concours divers	184,639.15	0.00	0.00	0.00	184,639.15	0.00	0.00	184,639.15-	0.00
6282	Blanchissage	10,296.38	0.00	0.00	0.00	10,296.38	0.00	0.00	10,296.38-	0.00
6283	Formation continue	183,582.04	0.00	0.00	0.00	183,582.04	0.00	0.00	183,582.04-	0.00
6286	Contrats de nettoyage	1,169,378.35	0.00	0.00	0.00	1,169,378.35	0.00	0.00	1,169,378.35-	0.00
6288	Autres prestations	29,945.85	0.00	0.00	0.00	29,945.85	0.00	0.00	29,945.85-	0.00
62885	Autr prest - fct PAF	41,599.04	0.00	0.00	0.00	41,599.04	0.00	0.00	41,599.04-	0.00
62888	Autr prest - Autres	608,171.33	0.00	4,703.70	0.00	603,467.63	0.00	0.00	603,467.63-	0.00
*	62 Autres services exterieu...	5,991,775.02	0.00	37,806.28	0.00	5,953,968.74	7,597,454.84	0.00	1,643,486.10	0.00
637	Autres impôts,orga	11,204.18	0.00	115.48	0.00	11,088.70	350.00	0.00	10,738.70-	0.00
63F	Fonc impôts, taxes	0.00	0.00	0.00	0.00	0.00	30,770.00	0.00	30,770.00	0.00
*	63F FONCTIONNEMENT IMPÔTS, ...	11,204.18	0.00	115.48	0.00	11,088.70	31,120.00	0.00	20,031.30	0.00
65	Autres Charges	0.00	0.00	0.00	0.00	0.00	5,123,273.52	0.00	5,123,273.52	0.00
651	Redevances concess	599,542.14	0.00	507.24	0.00	599,034.90	10,400.00	0.00	588,634.90-	0.00
657	Charges spécifiques	0.00	0.00	0.00	0.00	0.00	3,600.00	0.00	3,600.00	0.00
6571	Bourses	494,170.30	0.00	1,440.00	0.00	492,730.30	0.00	0.00	492,730.30-	0.00
6575	Sub reçues par EPSCP	773,517.17	0.00	4,360.00	0.00	769,157.17	0.00	0.00	769,157.17-	0.00
6576	Subventions diverses	566,699.03	0.00	0.00	0.00	566,699.03	0.00	0.00	566,699.03-	0.00
6578	Autres charges spé	405,133.51	0.00	0.00	0.00	405,133.51	0.00	0.00	405,133.51-	0.00
658	Charges diverses de	994,612.29	0.00	3,289.52	0.00	991,322.77	30,577.79	0.00	960,744.98-	0.00
*	65 Autres charges de gestio...	3,833,674.44	0.00	9,596.76	0.00	3,824,077.68	5,167,851.31	0.00	1,343,773.63	0.00
66	Charges Financières	0.00	0.00	0.00	0.00	0.00	4,972.00	0.00	4,972.00	0.00
666	Pertes de change	944.34	0.00	0.00	0.00	944.34	0.00	0.00	944.34-	0.00
*	66 Charges Financières	944.34	0.00	0.00	0.00	944.34	4,972.00	0.00	4,027.66	0.00
67	Chrg exceptionnel	0.00	0.00	0.00	0.00	0.00	4,000.00	0.00	4,000.00	0.00
6711	Penalite sur contrat	153.94	0.00	0.00	0.00	153.94	0.00	0.00	153.94-	0.00
6712	Penalites, amendes	357.00	0.00	0.00	0.00	357.00	0.00	0.00	357.00-	0.00
67188	Atres chges exc div	9,851.36	0.00	0.00	0.00	9,851.36	0.00	0.00	9,851.36-	0.00
675	Val cptbl elem actif	4,086.49	0.00	0.00	0.00	4,086.49	0.00	0.00	4,086.49-	0.00
*	67 Charge exceptionnel	14,448.79	0.00	0.00	0.00	14,448.79	4,000.00	0.00	10,448.79-	0.00
68	Dot aux amort & prov	0.00	0.00	0.00	0.00	0.00	8,089,799.00	0.00	8,089,799.00	0.00

Périmètre financier : Univ d'Angers et SAIC
Exercice comptable : 2014
Etablissement : 100 à 200
Centre financier : *
Compte budgétaire : *

Compte	Libellé	dépenses				Montants des crédits				
		Montant brut des ordres de dépenses	Dont dépenses sur crédits extournés	Reversements	Extourne	Montant net des dépenses	Crédits ouverts au titre du budget	D'ordre budgétaire	Crédits ouverts au titre du budg. non employés	Crédits extournés non employés
1	1bis	2	2bis	3	4	5	6	7	8	9
6811	Dot amort immo corp	8,568,300.78	0.00	0.00	0.00	8,568,300.78	0.00	0.00	8,568,300.78-	0.00
68152	Dot exploit autres C	544,245.10	0.00	0.00	0.00	544,245.10	0.00	0.00	544,245.10-	0.00
6817	Dot. actifs circul.	53,148.83	0.00	0.00	0.00	53,148.83	0.00	0.00	53,148.83-	0.00
687	DAP Exception.	48,186.95	0.00	0.00	0.00	48,186.95	0.00	0.00	48,186.95-	0.00
6873	QP fin ratt ch exc	48,841.00	0.00	0.00	0.00	48,841.00	0.00	0.00	48,841.00-	0.00
*	68 Dotation aux amortisseme..	9,262,722.66	0.00	0.00	0.00	9,262,722.66	8,089,799.00	0.00	1,172,923.66-	0.00
**	Total Aut crédit de fonct	28,376,135.53	0.00	87,483.84	0.00	28,288,651.69	32,166,264.00	0.00	3,877,612.31	0.00
***	Total masse fonctionnement	138,782,064.04	0.00	343,062.97	0.00	138,439,001.07	142,593,399.00	0.00	4,154,397.93	0.00

Périmètre financier : Univ d'Angers et SAIC
Exercice comptable : 2014
Etablissement : 100 à 200
Centre financier : *
Compte budgétaire : *

Compte	Libellé	dépenses				Montants des crédits				
		Montant brut des ordres de dépenses	Dont dépenses sur crédits extournés	Reversements	Extourne	Montant net des dépenses	Crédits ouverts au titre du budget	D'ordre budgétaire	Crédits ouverts au titre du budg. non employés	Crédits extournés non employés
1	1bis	2	2bis	3	4	5	6	7	8	9
20	Immob. incorporelles	0.00	0.00	0.00	0.00	0.00	0.00	0.00	0.00	0.00
21	Immo corporelles	0.00	0.00	0.00	0.00	0.00	358.81-	0.00	358.81-	0.00
23	Immo en cours	0.00	0.00	0.00	0.00	0.00	358.81	0.00	358.81	0.00
*		0.00	0.00	0.00	0.00	0.00	0.00	0.00	0.00	0.00
205	Concessions-brevets	0.00	0.00	0.00	0.00	0.00	204,520.00	0.00	204,520.00	0.00
2053	Logiciels	117,489.66	0.00	0.00	0.00	117,489.66	0.00	0.00	117,489.66-	0.00
2058	Aut.concessions	424.11	0.00	424.11	0.00	0.00	0.00	0.00	0.00	0.00
*	205 Concessions et droits s...	117,913.77	0.00	424.11	0.00	117,489.66	204,520.00	0.00	87,030.34	0.00
213	Construction	0.00	0.00	0.00	0.00	0.00	0.00	0.00	0.00	0.00
2135	Instal générales	215,185.03	0.00	0.00	0.00	215,185.03	0.00	0.00	215,185.03-	0.00
*	213 Construction	215,185.03	0.00	0.00	0.00	215,185.03	0.00	0.00	215,185.03-	0.00
215	Instal technique	0.00	0.00	0.00	0.00	0.00	5,958,471.29	0.00	5,958,471.29	0.00
2151	Instal techs comp	42,109.69	0.00	7,844.65	0.00	34,265.04	0.00	0.00	34,265.04-	0.00
2153	matériel scientif.	1,685,690.33	0.00	138.60	0.00	1,685,551.73	0.00	0.00	1,685,551.73-	0.00
2155	Outillage indus	8,440.15	0.00	0.00	0.00	8,440.15	0.00	0.00	8,440.15-	0.00
*	215 Installations technique...	1,736,240.17	0.00	7,983.25	0.00	1,728,256.92	5,958,471.29	0.00	4,230,214.37	0.00
218	Autres immobilisatio	0.00	0.00	0.00	0.00	0.00	2,198,900.00	0.00	2,198,900.00	0.00
2182	Matériel de transpor	8,049.58	0.00	0.00	0.00	8,049.58	0.00	0.00	8,049.58-	0.00
2183	Matériel de bureau	21,528.00	0.00	0.00	0.00	21,528.00	0.00	0.00	21,528.00-	0.00
2184	Mobilier	136,516.48	0.00	0.00	0.00	136,516.48	0.00	0.00	136,516.48-	0.00
2187	Matériel info	1,255,666.84	0.00	42.00	0.00	1,255,624.84	0.00	0.00	1,255,624.84-	0.00
2188	Matériels divers	409,118.18	0.00	0.00	0.00	409,118.18	0.00	0.00	409,118.18-	0.00
*	218 Autres immobilisations ...	1,830,879.08	0.00	42.00	0.00	1,830,837.08	2,198,900.00	0.00	368,062.92	0.00
231	Immobilisations corp	0.00	0.00	0.00	0.00	0.00	1,486,122.00	0.00	1,486,122.00	0.00
2313	Constructions	1,248,743.63	0.00	0.00	0.00	1,248,743.63	0.00	0.00	1,248,743.63-	0.00
2318	Autres immobilisatio	263,743.01-	0.00	0.00	0.00	263,743.01-	0.00	0.00	263,743.01	0.00
*	231 Immobilisations corpore...	985,000.62	0.00	0.00	0.00	985,000.62	1,486,122.00	0.00	501,121.38	0.00
275D	Dépôts et cautionnem	3,327.48	0.00	0.00	0.00	3,327.48	0.00	0.00	3,327.48-	0.00
*	275D Dépôts et cautionnemen...	3,327.48	0.00	0.00	0.00	3,327.48	0.00	0.00	3,327.48-	0.00

Périmètre financier : Univ d'Angers et SAIC
 Exercice comptable : 2014
 Etablissement : 100 à 200
 Centre financier : *
 Compte budgétaire : *

Compte	Libellé	dépenses				Montants des crédits				
		Montant brut des ordres de dépenses	Dont dépenses sur crédits extournés	Reversements	Extourne	Montant net des dépenses	Crédits ouverts au titre du budget	D'ordre budgétaire	Crédits ouverts au titre du budg. non employés	Crédits extournés non employés
1	1bis	2	2bis	3	4	5	6	7	8	9
**	Masse d'investissement	4,888,546.15	0.00	8,449.36	0.00	4,880,096.79	9,848,013.29	0.00	4,967,916.50	0.00
***	Total masse investissement	4,888,546.15	0.00	8,449.36	0.00	4,880,096.79	9,848,013.29	0.00	4,967,916.50	0.00

Périmètre financier : Univ d'Angers et SAIC
 Exercice comptable : 2014
 Etablissement : 100 à 200
 Centre financier : *
 Compte budgétaire : *

Compte	Libellé	dépenses				Montants des crédits				
		Montant brut des ordres de dépenses	Dont dépenses sur crédits extournés	Reversements	Extourne	Montant net des dépenses	Crédits ouverts au titre du budget	D'ordre budgétaire	Crédits ouverts au titre du budg. non employés	Crédits extournés non employés
1	1bis	2	2bis	3	4	5	6	7	8	9
****		143,670,610.19	0.00	351,512.33	0.00	143,319,097.86	152,441,412.29	0.00	9,122,314.43	0.00

Compte financier de l'exercice 2014

UNIVERSITE

**CADRE 3 : DEVELOPPEMENT DES
RECETTES BUDGETAIRES**

Périmètre financier : Univ d'Angers et SAIC
Exercice comptable : 2014
Etablissement : 100 à 200
Centre financier : *
Compte budgétaire : *

Compte	Libellé	Recettes					Situation				
		Montant brut des titres de recettes	Dont recettes sur prévisions extournées	Annulation des titres de recettes	Extourne	Montant net des recettes	Prévisions ouvertes au titre du budget	Prévisions d'ordre budgétaire	Prévisions extournées non exécutées	Plus value	Moins value
1	1bis	2	2bis	3	4	5	6	7	8	9	10
706	Préstation de service	0.00	0.00	0.00	0.00	0.00	8,587,282.00	0.00	0.00	0.00	8,587,282.00
70611	Droits de scolarité a	3,299,415.17	0.00	33,796.80	0.00	3,265,618.37	0.00	0.00	0.00	3,294,633.27	29,014.90
70612	Droits des diplômés p	758,031.26	0.00	7,155.40	0.00	750,875.86	0.00	0.00	0.00	750,875.86	0.00
7062	Prestations de recher	821,952.48	0.00	115,152.50	0.00	706,799.98	0.00	0.00	0.00	706,799.98	0.00
7065	Prestations de format	2,696,246.08	0.00	58,640.02	0.00	2,637,606.06	0.00	0.00	0.00	2,637,900.22	294.16
7066	Colloques	89,330.35	0.00	288.50	0.00	89,041.85	0.00	0.00	0.00	95,995.65	6,953.80
7067	Ventes de publication	5,765.36	0.00	18.96	0.00	5,746.40	0.00	0.00	0.00	5,746.40	0.00
7068	Autres prestations de	790,669.08	0.00	14,449.34	0.00	776,219.74	0.00	0.00	0.00	776,219.74	0.00
708	Produits des activité	0.00	0.00	0.00	0.00	0.00	380,168.00	0.00	0.00	0.00	380,168.00
7083	Locations diverses	52,531.53	0.00	2,666.67	0.00	49,864.86	0.00	0.00	0.00	49,864.86	0.00
7084	Mise à disposition de	591,126.13	0.00	113,730.74	0.00	477,395.39	0.00	0.00	0.00	477,395.39	0.00
7085	Ports et frais access	94.14	0.00	6.17	0.00	87.97	0.00	0.00	0.00	87.97	0.00
7087	Hébergements et resta	11,280.00	0.00	0.00	0.00	11,280.00	0.00	0.00	0.00	11,280.00	0.00
7088	Autres produits d'act	8,988.26	0.00	8.00	0.00	8,980.26	0.00	0.00	0.00	8,980.26	0.00
*	70 VENTES DE PRODUITS FABRIQ..	9,125,429.84	0.00	345,913.10	0.00	8,779,516.74	8,967,450.00	0.00	0.00	8,815,779.60	9,003,712.86
741	État	0.00	0.00	0.00	0.00	0.00	115,031,939.00	0.00	0.00	0.00	115,031,939.00
7411	Ministères de tutelle	125,074,496.31	0.00	11,170,766.00	0.00	113,903,730.31	11,389.00	0.00	0.00	113,892,341.31	0.00
7418	Ministères autres que	944,756.91	0.00	0.00	0.00	944,756.91	0.00	0.00	0.00	944,756.91	0.00
744	Collectivités publicu	0.00	0.00	0.00	0.00	0.00	8,974,073.00	0.00	0.00	0.00	8,974,073.00
74411	ANR investissement d'	65,594.31	0.00	0.00	0.00	65,594.31	0.00	0.00	0.00	65,594.31	0.00
74412	ANR hors investisseme	809,974.05	0.00	0.00	0.00	809,974.05	0.00	0.00	0.00	809,974.05	0.00
7442	Subventions de la rég	1,951,775.61	0.00	0.00	0.00	1,951,775.61	0.00	0.00	0.00	1,979,832.73	28,057.12
7443	Subventions du départ	270,684.14	0.00	13,215.98	0.00	257,468.16	0.00	0.00	0.00	399,098.44	141,630.28
7444	Subventions des commu	959,873.31	0.00	0.01	0.00	959,873.30	0.00	0.00	0.00	979,901.24	20,027.94
7446	Subventions Union Eur	1,916,641.31	0.00	0.00	0.00	1,916,641.31	0.00	0.00	0.00	1,985,456.60	68,815.29
7448	Subventions d'autres	61,636.95	0.00	11,500.00	0.00	50,136.95	0.00	0.00	0.00	50,136.95	0.00
746	Dons et legs	13,316.07	0.00	0.00	0.00	13,316.07	2,000.00	0.00	0.00	11,316.07	0.00
748	Autres subventions d'	0.00	0.00	0.00	0.00	0.00	2,413,253.00	0.00	0.00	0.00	2,413,253.00
7481	Produits des versemen	834,616.80	0.00	0.00	0.00	834,616.80	0.00	0.00	0.00	834,616.80	0.00
7488	Autres	1,951,048.56	0.00	0.00	0.00	1,951,048.56	0.00	0.00	0.00	1,951,048.56	0.00
*	74 Subvention d'exploitation	134,854,414.33	0.00	11,195,481.99	0.00	123,658,932.34	126,432,654.00	0.00	0.00	123,904,073.97	126,677,795.63
751	Redevances pour conce	211,881.21	0.00	0.00	0.00	211,881.21	180,000.00	0.00	0.00	211,881.21	180,000.00
757	Produits spécifiques	0.00	0.00	0.00	0.00	0.00	0.00	0.00	0.00	2,500.00	2,500.00
758	Produits divers de ge	0.00	0.00	0.00	0.00	0.00	453,354.00	0.00	0.00	0.00	453,354.00
7583	Produits de gestion c	147,659.62	0.00	0.00	0.00	147,659.62	0.00	0.00	0.00	147,659.62	0.00
7588	Autres	30,222.77	0.00	296.55	0.00	29,926.22	0.00	0.00	0.00	29,926.22	0.00
*	75 Autres produits de gestio..	389,763.60	0.00	296.55	0.00	389,467.05	633,354.00	0.00	0.00	391,967.05	635,854.00

Périmètre financier : Univ d'Angers et SAIC
Exercice comptable : 2014
Établissement : 100 à 200
Centre financier : *
Compte budgétaire : *

Compte	Libellé	Recettes					Situation				
		Montant brut des titres de recettes	Dont recettes sur prévisions extournées	Annulation des titres de recettes	Extourne	Montant net des recettes	Prévisions ouvertes au titre du budget	Prévisions d'ordre budgétaire	Prévisions extournées non exécutées	Plus value	Moins value
1	1bis	2	2bis	3	4	5	6	7	8	9	10
766	Gains de change	505.02	0.00	0.00	0.00	505.02	0.00	0.00	0.00	505.02	0.00
768	Autres produits finan	40.17	0.00	0.00	0.00	40.17	0.00	0.00	0.00	40.17	0.00
*	76 Produit financier	545.19	0.00	0.00	0.00	545.19	0.00	0.00	0.00	545.19	0.00
77	Produit exceptionnels	0.00	0.00	0.00	0.00	0.00	600,000.00	0.00	0.00	0.00	600,000.00
771	Produits exceptionnel	205.38	0.00	0.00	0.00	205.38	0.00	0.00	0.00	205.38	0.00
775	Produits des cessions	7,052.17	0.00	0.00	0.00	7,052.17	0.00	0.00	0.00	7,052.17	0.00
777	Quote part des subven	0.00	0.00	0.00	0.00	0.00	3,085,547.00	0.00	0.00	0.00	3,085,547.00
778	Autres produits excep	15,306.61	0.00	0.00	0.00	15,306.61	0.00	0.00	0.00	15,306.61	0.00
*	77 Produit exceptionnels	22,564.16	0.00	0.00	0.00	22,564.16	3,685,547.00	0.00	0.00	22,564.16	3,685,547.00
78	reprise sur amortisse	0.00	0.00	0.00	0.00	0.00	3,254,756.00	0.00	0.00	0.00	3,254,756.00
7813	Q-part reprise Financ	6,472,435.55	0.00	0.00	0.00	6,472,435.55	0.00	0.00	0.00	6,472,435.55	0.00
7815	Reprises sur provisio	70,669.20	0.00	0.00	0.00	70,669.20	0.00	0.00	0.00	70,669.20	0.00
7817	Reprises sur déprécia	121,240.92	0.00	0.00	0.00	121,240.92	0.00	0.00	0.00	121,240.92	0.00
787	Reprises sur déprécia	47,801.57	0.00	0.00	0.00	47,801.57	0.00	0.00	0.00	47,801.57	0.00
7873	Q-part reprise Financ	8,032.41	0.00	0.00	0.00	8,032.41	0.00	0.00	0.00	8,032.41	0.00
*	78 reprise sur amortissement...	6,720,179.65	0.00	0.00	0.00	6,720,179.65	3,254,756.00	0.00	0.00	6,720,179.65	3,254,756.00
**	Masse fonctionnement recettes	151,112,896.77	0.00	11,541,691.64	0.00	139,571,205.13	142,973,761.00	0.00	0.00	139,855,109.62	143,257,665.49

Périmètre financier : Univ d'Angers et SAIC
Exercice comptable : 2014
Établissement : 100 à 200
Centre financier : *
Compte budgétaire : *

Compte	Libellé	Recettes					Situation				
		Montant brut des titres de recettes	Dont recettes sur prévisions extournées	Annulation des titres de recettes	Extourne	Montant net des recettes	Prévisions ouvertes au titre du budget	Prévisions d'ordre budgétaire	Prévisions extournées non exécutées	Plus value	Moins value
1	1bis	2	2bis	3	4	5	6	7	8	9	10
101	Financements non ratt	339,205.23-	0.00	0.00	0.00	339,205.23-	0.00	0.00	0.00	0.00	339,205.23
10411	Actif mis à dispositi	1,700,000.00	0.00	0.00	0.00	1,700,000.00	0.00	0.00	0.00	1,700,000.00	0.00
*		1,360,794.77	0.00	0.00	0.00	1,360,794.77	0.00	0.00	0.00	1,700,000.00	339,205.23
104	Financements rattaché	0.00	0.00	0.00	0.00	0.00	220,000.00	0.00	0.00	0.00	220,000.00
10412R	Contr et financt acti	526.81-	0.00	0.00	0.00	526.81-	0.00	0.00	0.00	0.00	526.81
104131	Financt autres actifs	39,205.23	0.00	0.00	0.00	39,205.23	0.00	0.00	0.00	39,205.23	0.00
104132	Financt autres actifs	20,628.00	0.00	20,628.00	0.00	0.00	0.00	0.00	0.00	0.00	0.00
* 104	Financements rattachés à...	59,306.42	0.00	20,628.00	0.00	38,678.42	220,000.00	0.00	0.00	39,205.23	220,526.81
1312	Financements Régions	451,002.78-	0.00	0.00	0.00	451,002.78-	0.00	0.00	0.00	0.00	451,002.78
1313	Financements Départem	40,859.44-	0.00	25,640.56	0.00	66,500.00-	0.00	0.00	0.00	0.00	66,500.00
1314	Financements Communes	259,159.70-	0.00	23,841.00	0.00	283,000.70-	0.00	0.00	0.00	0.00	283,000.70
1317	Financements Autres o	3,967.05-	0.00	0.00	0.00	3,967.05-	0.00	0.00	0.00	0.00	3,967.05
134	Financements rattaché	0.00	0.00	0.00	0.00	0.00	3,196,600.00	0.00	0.00	0.00	3,196,600.00
13412	Financements Régions	416,194.74	0.00	0.00	0.00	416,194.74	0.00	0.00	0.00	416,194.74	0.00
13413	Financements Départem	204,625.44	0.00	69.10	0.00	204,556.34	0.00	0.00	0.00	205,196.90	640.56
13414	Financements Communes	145,442.24	0.00	0.00	0.00	145,442.24	0.00	0.00	0.00	145,442.24	0.00
13415	Financements Autres c	0.00	0.00	7,500.00	0.00	7,500.00-	0.00	0.00	0.00	0.00	7,500.00
13416	Financements Union Eu	379,496.25	0.00	0.00	0.00	379,496.25	0.00	0.00	0.00	379,496.25	0.00
13417	Financements Autres o	52,585.52	0.00	0.00	0.00	52,585.52	0.00	0.00	0.00	52,585.52	0.00
* 13	Financement de l'actif pa...	443,355.22	0.00	57,050.66	0.00	386,304.56	3,196,600.00	0.00	0.00	1,198,915.65	4,009,211.09
275R	Dépôts et cautionneme	1,777.48	0.00	0.00	0.00	1,777.48	0.00	0.00	0.00	2,227.48	450.00
* 275R	Dépôts et cautionnement...	1,777.48	0.00	0.00	0.00	1,777.48	0.00	0.00	0.00	2,227.48	450.00
**	Masse investissement recettes	1,865,233.89	0.00	77,678.66	0.00	1,787,555.23	3,416,600.00	0.00	0.00	2,940,348.36	4,569,393.13

Périmètre financier : Univ d'Angers et SAIC
 Exercice comptable : 2014
 Etablissement : 100 à 200
 Centre financier : *
 Compte budgétaire : *

Compte	Libellé	Recettes				Situation					
		Montant brut des titres de recettes	Dont recettes sur prévisions extournées	Annulation des titres de recettes	Extourne	Montant net des recettes	Prévisions ouvertes au titre du budget	Prévisions d'ordre budgétaire	Prévisions extournées non exécutées	Plus value	Moins value
1	1bis	2	2bis	3	4	5	6	7	8	9	10
***		152,978,130.66	0.00	11,619,370.30	0.00	141,358,760.36	146,390,361.00	0.00	0.00	142,795,457.98	147,827,058.62

Compte financier de l'exercice 2014

UNIVERSITE

CADRE 4 : EXECUTION DU BUDGET

Périmètre financier : Univ d'Angers et SAIC
Exercice comptable : 2014
Etablissement : 100 à 200
Centre financier : *
Compte budgétaire : *

Compte	Description	Montant dépense	Compte	Description	Montant recette
	CHARGES D'EXPLOITATION	138 326 579,99		PRODUITS D'EXPLOITATION	139 492 261,80
60	ACHATS ET VARIATION DE STOCKS	4 571 958,27	70	VENTES DE PRODUITS FABRIQUES, PRESTATIONS DE SERVI	8 779 516,74
60611	Électricité	1 284 815,17	70611	Droits de scolarité applicables aux diplômes nat.	3 265 618,37
60612	Carburants et lubrifiants	43 203,98	70612	Droits des diplômes propres à chaque établissement	750 875,86
60613	Gaz	733 560,07	7062	Prestations de recherche	706 799,98
60617	Eau	112 427,13	7065	Prestations de formation continue	2 637 606,06
6062	Acquisition de papier	80 707,32	7066	Colloques	89 041,85
6063	Fournitures d'entretien et de petit équipement	899 349,14	7067	Ventes de publications	5 746,40
6064	Fournitures administratives	139 986,52	7068	Autres prestations de services	776 219,74
6065	Linge, vêtements de travail	10 842,08	7083	Locations diverses	49 864,86
6067	Fournitures et matériels d'enseignement	1 200 600,01	7084	Mise à disposition de personnel facturée	477 395,39
6068	Autres matières et fournitures non stockées	66 425,78	7085	Ports et frais accessoires facturés aux clients	87,97
609	Rabais, remises et ristournes obtenus sur achats	41,07	7087	Hébergements et restauration	11 280,00
61	Services extérieurs	4 649 442,51	7088	Autres produits d'activités annexes	8 980,26
6132	Locations immobilières (peut être subdivisé comme	318 160,16	74	Subvention d'exploitation	123 658 932,34
6135	Locations mobilières (peut être subdivisé comme le	389 584,80	7411	Ministères de tutelle	113 903 730,31
614	Charges locatives et de copropriété	84 763,32	7418	Ministères autres que la tutelles	944 756,91
6152	Sur biens immobiliers	1 076 264,65	74411	ANR investissement d'avenir	65 594,31
6155	Sur biens mobiliers	387 756,13	74412	ANR hors investissement d'avenir	809 974,05
6156	Maintenance	616 528,46	7442	Subventions de la région	1 951 775,61
6161	Prime d'Assurance Multirisques	114 651,95	7443	Subventions du département	257 468,16
6162	Primes d'assurance obligatoire	22 882,44	7444	Subventions des communes et groupets de communes	959 873,30
6168	Autres assurances	854,00	7446	Subventions Union Européenne	1 916 641,31
617	Études et recherches	355 816,15	7448	Subventions d'autres collectivités publiques	50 136,95
6181	Documentation générale	12 044,33	746	Dons et legs	13 316,07
618311	Abonnements Français	594 230,80	7481	Produits des versements libératoires ouvrant droit	834 616,80
618321	Ouvrages Français	362 184,67	7488	Autres	1 951 048,56
618331	Ouvrages électroniques Français	14 131,15	75	Autres produits de gestion courante	389 467,05
6184	Reprographie	134 768,53	751	Redevances pour concessions, brevets, licences, ma	211 881,21
6185	Frais de colloques, séminaires, conférences	164 820,97	7583	Produits de gestion courante provenant de l'annula	147 659,62
62	Autres services extérieurs	5 953 968,74	7588	Autres	29 926,22
621	Personnel extérieur à l'établissement	108 750,49	7813	Q-part reprise Financ. rattachés actifs pt.expl	6 472 435,55
622	Rémunérations d'intermédiaires et honoraires	451 066,79	7815	Reprises sur provisions d'exploitation	70 669,20
623	Publicité, publications, relations publiques	498 691,35	7817	Reprises sur dépréciations des actifs circulants	121 240,92
624	Transports de biens et transports collectifs	23 662,27		PRODUITS FINANCIERS	545,19
6251	Voyages et déplacements	763 421,64	76	Produit financier	545,19
6254	Frais d'inscription aux colloques	122 339,17	766	Gains de change	505,02
6255	Frais de déménagement	22 065,86	768	Autres produits financiers	40,17
6256	Missions	12 216,87		PRODUITS EXCEPTIONNELS	78 398,14
62561	Personnels de l'EPSCP	620 453,39	77	Produit exceptionnels	22 564,16
62562	Étudiants	111 702,69	771	Produits exceptionnels sur opérations de gestion	205,38
62563	Personnalités extérieures	218 538,62	775	Produits des cessions d'éléments d'actif	7 052,17
6257	Réceptions	384 477,97	778	Autres produits exceptionnels	15 306,61
6264	Téléphone	118 176,59	787	Reprises sur dépréciations et provisions	47 801,57
6265	Affranchissements	168 241,92	7873	Q-part reprise Financ. rattachés actifs pt.excep	8 032,41
6267	Liaisons informatiques spécialisées	96 871,27			
627	Services bancaires et assimilés	10 383,41			
6281	Concours divers (cotisations...)	184 639,15			

Compte	Description	Montant dépense	Compte	Description	Montant recette
6282	Blanchissage	10 296,38			
6283	Formation continue du personnel de l'établissement	183 582,04			
6286	Contrats de nettoyage	1 169 378,35			
6288	Autres prestations extérieures diverses	29 945,85			
62885	Autres prestations extérieures diverses - PAF	41 599,04			
62888	Autres prestations extérieures diverses - Autres	603 467,63			
63P	PERSONNEL IMPÔTS, TAXES ET VERSEMENTS ASSIMILES	1 570 258,70			
633	Impôts, taxes et versements assimilés sur rémunéra	1 570 258,70			
63F	FONCTIONNEMENT IMPÔTS, TAXES ET VERSEMENTS	11 088,70			
637	Autres impôts, taxes et versements assimilés (autr	11 088,70			
64	Charge de personnel	108 580 090,68			
64111	Rémunérat. princip. fonctionnaires et contractuels	54 289 318,16			
64112	Rémunérations accessoires indexées	5 510 185,51			
6412	Congés payés du personnel	- 126 104,04			
6413	Primes et gratifications	3 471 438,01			
64142	Indemnités liées à la résidence et à la mobilité	3 022,57			
64144	Indemnités de jurys d'enseignement et de concours	22 765,95			
64146	Indemnités de préavis et de licenciement	3 410,00			
64148	Indemnités et avantages divers	331 096,27			
6415	Supplément familial	794 270,71			
645	Charges de Sécurité Sociale et de prévoyance	11 487 868,00			
64531	Cotis. Patron. pensions civiles et militaires	31 718 486,67			
64541	Cotisation régime d'assurance chômage (part patronale)	832 210,19			
64548	Autres cotisations aux ASSEDIC	498,45			
647	Autres charges sociales	241 624,23			
65	Autres charges de gestion courante	3 824 077,68			
651	Redevances pour concessions, brevets, licences, ma	599 034,90			
6571	Bourses	492 730,30			
6575	Subventions reçues et réparties par l'EPSCP	769 157,17			
6576	Subventions diverses	566 699,03			
6578	Autres charges spécifiques	405 133,51			
658	Charges diverses de gestion courante	991 322,77			
6811	Dotations aux amortissements sur immobilisations i	8 568 300,78			
68152	Dotations aux prov. d'exploit. sur autres charges	544 245,10			
6817	Dotations aux dépréciations des actifs circulants	53 148,83			
	CHARGES FINANCIERES	944,34			
66	Charges Financières	944,34			
666	Pertes de change	944,34			
	CHARGES EXCEPTIONNELLES	111 476,74			
67	Charge exceptionnel	14 448,79			
6711	Penalites sur contrats et conventions	153,94			
6712	Penalites, amendes fiscales ou penales	357,00			
67188	Autres charges exceptionnelles diverses	9 851,36			
675	Valeurs comptables des éléments d'actif cédés	4 086,49			
687	Dotations aux amortissements, dépréciations	48 186,95			
6873	Q-part reconst. Financ. rattachés actifs ch.excep	48 841,00			
	Total dépenses	138 439 001,07		Total recettes	139 571 205,13
	Mode de réalisation de l'équilibre : Excédent de l'exercice	1 132 204,06		Mode de réalisation de l'équilibre : Déficit de l'exercice	
	TOTAUX égaux en recettes et dépenses	139 571 205,13			139 571 205,13

Périmètre financier : Univ d'Angers et SAIC
Exercice comptable : 2014
Etablissement : 100 à 200
Centre financier : *
Compte budgétaire : *

NUMERO DE COMPTE	INTITULE DE RUBRIQUES	MONTANT
	EXCEDENT BRUT D'EXPLOITATION (Ou insuffisance)	7 101 641,48
791	+ Transfert de charges	0,00
75	+ Autres produits d'exploitation	389 467,05
65	- Autres charges d'exploitation	3 824 077,68
76 + 796	+ Produits financiers (a)	545,19
755 - 655	+/- Quote-part de résultat sur opérations faites en commun	0,00
66	- Charges financières (b)	944,34
771 + 772 + 778	+ Produits exceptionnels (c)	15 511,99
671 + 672 + 678	- Charges exceptionnelles (d)	10 362,30
695	- Impôts sur les bénéfices (e)	0,00
	= CAPACITE D'AUTOFINANCEMENT (Ou insuffisance)	3 671 781,39

(a) Sauf reprise aux provisions

(b) Sauf dotations aux amortissements et aux provisions financiers

(c) Sauf :

- Produits des cessions d'immobilisation
- Quote-part des subventions virée au résultat de l'exercice
- Reprises sur provisions exceptionnelles

(d) Sauf :

- Valeur comptable des immobilisations cédées
- Dotations aux amortissements et provisions exceptionnelles

(e) Le cas échéant

Périmètre financier : Univ d'Angers et SAIC
 Exercice comptable : 2014
 Etablissement : 100 à 200
 Centre financier : *
 Compte budgétaire : *

NUMERO DE COMPTE	INTITULE DE RUBRIQUES	MONTANT
	RESULTAT NET (Positif ou négatif)	1 132 204,06
68	+ Charges calculées	9 262 722,66
78	- Reprises sur charges calculées	6 720 179,65
776	- Neutralisation des amortissements exercice < 2013	0,00
756 + 777	- Quote-part des subventions d'investissements et apports virés au compte de résultat	0,00
775 - 675	- Plus-value de cession d'actif	2 965,68
675 - 775	+ Moins-value de cession d'actif	0,00
	= CAPACITE D'AUTOFINANCEMENT (Ou insuffisance)	3 671 781,39

Périmètre financier : Univ d'Angers et SAIC
Exercice comptable : 2014
Etablissement : 100 à 200
Centre financier : *
Compte budgétaire : *

Compte	Description	Montant dépenses	Compte	Description	Montant recettes
	I.A.F.			C.A.F.	3 671 781,39
205	Concessions et droits similaires - brevets,	117 489,66			1 360 794,77
2053	Logiciels	117 489,66	101	Financements non rattachés à des actifs déterminés	- 339 205,23
213	Construction	215 185,03	10411	Actif mis à disposition de l'université	1 700 000,00
2135	Installations générales, agencements, aménagements	215 185,03	104	Financements rattachés à des actifs Etat	38 678,42
215	Installations techniques, matériels et outillage	1 728 256,92	10412R	Contr et financt actifs remis propriété étabs-Etat	- 526,81
2151	Installations techniques complexes	34 265,04	104131	Financt autres actifs-Etat	39 205,23
2153	matériel scientifique	1 685 551,73	13	Financement de l'actif par des tiers autres que l'	- 804 470,53
2155	Outillage industriel	8 440,15	1312	Financements Régions non rattachés	- 451 002,78
218	Autres immobilisations corporelles	1 830 837,08	1313	Financements Départements non rattachés	- 66 500,00
2182	Matériel de transport	8 049,58	1314	Financements Communes non rattachées	- 283 000,70
2183	Matériel de bureau	21 528,00	1317	Financements Autres organismes non rattachés	- 3 967,05
2184	Mobilier	136 516,48	134	Financements rattachés tiers autres que l'Etat	1 190 775,09
2187	Matériel informatique	1 255 624,84	13412	Financements Régions rattachés à des actifs	416 194,74
2188	Matériels divers	409 118,18	13413	Financements Départements rattachés à des actifs	204 556,34
231	Immobilisations corporelles en cours	985 000,62	13414	Financements Communes rattachés à des actifs	145 442,24
2313	Constructions	1 248 743,63	13415	Financements Autres coll. rattachés à des actifs	- 7 500,00
2318	Autres immobilisations corporelles	- 263 743,01	13416	Financements Union Europ. rattachés à des actifs	379 496,25
275D	Dépôts et cautionnements versés	3 327,48	13417	Financements Autres org. rattachés à des actifs	52 585,52
			275R	Dépôts et cautionnements versés	1 777,48
			77	Produit exceptionnels	7 052,17
			775	Produits des cessions d'éléments d'actif	7 052,17
	Total des emplois de la 2eme section	4 880 096,79		Total des ressources de la 2eme section	1 794 607,40
	Mode de réalisation de l'équilibre :			Mode de réalisation de l'équilibre :	
	Déficit de l'exercice			Excedent de l'exercice	1 132 204,06
	Augmentation du fond de roulement	586 292,00		Diminution du fond de roulement	
	Totaux égaux en en recettes et en dépenses	145 037 593,92		Totaux égaux en en recettes et en dépenses	145 037 593,92
	Total brut des dépenses	145 037 593,92		Total brut des recettes	145 037 593,92
	A déduire : Dépenses internes	3 674 747,07		A déduire : Recettes internes	3 674 747,07
	TOTAL NET DES DEPENSES	141 362 846,85		TOTAL NET DES RECETTES	141 362 846,85
	(égal au total net des recettes)			(égal au total net des dépenses)	

Compte financier de l'exercice 2014

UNIVERSITE

RESULTAT

COMPTE DE RESULTAT

EXERCICE 2014

Etablissement université		Système abrégé COMPTE DE RESULTAT			Date	26.02.2015
Année 2014					Heure	15:02:02
Période 01 à 15					Page	178
CHARGES (hors taxes)		Exercice 2014	Exercice 2013	PRODUITS (hors taxes)	Exercice 2014	Exercice 2013
CHARGES D'EXPLOITATION (1) :				PRODUITS D'EXPLOITATION (1) :		
Achats de marchandises				Ventes de marchandises		
Variation des stocks marchandises (a)				Production vendue :	8 702 628,08	7 657 081,84
Achat d'approvisionnements				- biens		
Variation de stocks approvisionnements (a)				- travaux, études et services	8 702 628,08	7 657 081,84
Achats non stockés	4 571 958,27	4 570 921,22		Production stockée (b) :		
Services extérieurs	4 572 553,85	4 218 544,11		- en cours de production de biens		
Autres charges externes	5 953 968,74	5 806 939,95		- en cours de production de services		
Impôts, taxes et versements assimilés	1 581 347,40	1 408 790,27		- produits		
Rémunération du personnel	64 299 403,14	62 561 179,20		Production immobilisée		
Charges sociales	44 280 687,54	43 411 770,35		Subventions d'exploitation :	123 658 932,34	120 938 561,59
Dotation aux amortissements et dépréciations	8 621 449,61	8 782 584,76		- Etat	114 848 487,22	112 839 868,59
Dotation aux provisions	544 245,10	62 710,20		- Autres	8 810 445,12	8 098 693,00
Autres charges	3 824 077,68	3 940 464,32		Autres produits (2)	7 053 812,72	7 976 170,50
CHARGES FINANCIERES	944,34	5 531,53		PRODUITS FINANCIERS (2)	545,19	3 809,87
TOTAL I	138 250 635,67	134 769 435,91		TOTAL I	139 415 918,33	136 575 623,80
CHARGES EXCEPTIONNELLES (II)	111 476,74	59 647,92		PRODUITS EXCEPTIONNELS (2) (II)	78 398,14	118 201,76
Impôts sur les bénéfices (III)						
Total des charges (I+II+III)	138 362 112,41	134 829 083,83		Total des produits (I+II)	139 494 316,47	136 693 825,56
Solde créditeur : Bénéfice	1 132 204,06	1 864 741,73		Solde débiteur : Perte		
TOTAL GENERAL	139 494 316,47	136 693 825,56		TOTAL GENERAL	139 494 316,47	136 693 825,56
(1) Dont charges afférentes à des exercices antérieurs.			(1) Dont produits afférents à des exercices antérieurs.			
			(2) Dont reprises sur amortissements et provisions.			

(a) Stock initial moins stock final : montant de la variation en moins précédé du signe (-).

(b) Stock final moins stock initial : montant de la variation en moins précédé du signe (-).

Compte financier de l'exercice 2014

UNIVERSITE

BILAN

BILAN COMPTABLE
(Avant r partition)
EXERCICE 2014

Etablissement université		Système abrégé BILAN COMPTABLE (Avant répartition)			Date	26.02.2015	
Année	2014				Date		15:04:33
Période	01 à 15	Date		180			
ACTIF	Exercice 2014			Exercice 2013	PASSIF	Exercice 2014	Exercice 2013
	Brut	Amortissement dépréciations (à déduire)	Net	Net			
ACTIF IMMOBILISE					CAPITAUX PROPRES		
Immobilisations incorporelles	2 319 816,67	-2 078 571,54	241 245,13	296 546,12	Financements de l'actif - Etat	73 239 683,17	75 539 318,07
Immobilisations corporelles :	192 173 660,89	-81 261 738,54	110 911 922,35	114 561 955,30	Dotation et affectation		
- Terrains	1,00		1,00	1,00	Fonds propres		
- Constructions	131 518 892,88	-40 171 694,07	91 347 198,81	94 494 492,64	Dons et legs en capital		
- Autres	60 654 767,01	-41 090 044,47	19 564 722,54	20 067 461,66	Autres		
Immobilisations financières (1)	2 217,71		2 217,71	667,71	Réserves	27 515 223,58	25 036 219,01
					Report à nouveau (a)	515 611,22	-428 447,27
					Résultat de l'exercice [bénéf ou perte] (b)	1 132 204,06	1 864 741,73
					Sous-total : Situation Nette	102 402 722,03	102 011 831,54
					Financements - autres que Etat (av. 2013 : sub inv)	24 079 896,79	26 200 457,39
TOTAL I	194 495 695,27	-83 340 310,08	111 155 385,19	114 859 169,13	TOTAL I	126 482 618,82	128 212 288,93
ACTIF CIRCULANT					Provisions pour risques	119 923,98	171 470,77
Stocks et en-cours mat prem. et mar					Provisions pour charges	490 792,09	
En cours de production (biens et services)					TOTAL II	610 716,07	171 470,77
Avances et acomptes versés sur commandes	79 976,33		79 976,33	20 583,43	DETTES (1)		
Créances :	8 964 197,45	-151 885,60	8 812 311,85	10 911 656,06	Dettes financières (2)		
- d'exploitation (1)	5 858 992,97	-151 885,60	5 707 107,37	6 000 499,41	Dettes d'exploitation	5 915 244,36	7 133 644,55
- diverses	3 105 204,48		3 105 204,48	4 911 156,65	Dettes diverses	965 497,52	467 722,52
Valeurs mobilières de placement					Produits constatés d'avance	8 584 470,41	7 615 175,71
Disponibilités (autres que caisse)	22 275 940,84		22 275 940,84	17 431 039,59	TOTAL III	15 465 212,29	15 216 542,78
Charges constatées d'avance (1)	234 932,97		234 932,97	377 854,27	ECARTS DE CONVERSION - PASSIF (I)(IV)		
TOTAL II	31 555 047,59	-151 885,60	31 403 161,99	28 741 133,35			
<i>Charges à répartir sur plusieurs exercices (III)</i>							
<i>Primes de remboursement des emprunts (IV)</i>							
<i>Ecarts de conversion - Actif (V)</i>							
TOTAL GENERAL (I+II+III+IV+V)	226 050 742,86	-83 492 195,68	142 558 547,18	143 600 302,48	TOTAL GENERAL (I+II+III+IV)	142 558 547,18	143 600 302,48
(1) Dont à plus d'un an					(1) Dont à plus d'un an		
					Dont à moins d'un an		
					(2) Dont concours bancaires courants et soldes créditeurs de banques		

(a) Montant précédé du signe (-) lorsqu'il s'agit de pertes reportées.
(b) Montant précédé du signe (-) lorsqu'il s'agit d'une perte.

**CADRE 6 : BALANCE GENERALE DES COMPTES DE
VALEURS INACTIVES**

EXERCICE 2014

Etablissement université		CADRE 6 : Balance Générale des comptes de valeurs inactives						Date	26.02.2015	
Année 2014								Heure	15:07:10	
Période 01 à 16								Page	182	
COMPTES		DEBITS			CREDITS			SOLDES		
Numéro	Libellé	Bilan d'entrée	Opérations de l'exercice	Total	Bilan d'entrée	Opérations de l'exercice	Total	Montant débit	Montant Crédit	
86100000	Comptes de position titres valeurs en portefeuille	6 009,00	8 574,45	14 583,45	0,00	-9 129,45	-9 129,45	5 454,00	0,00	
86200000	Cptes position titres valeurs chez correspondants	1 095,00	5 811,45	6 906,45	0,00	-6 779,60	-6 779,60	126,85	0,00	
86300000	Comptes de prise en charge	0,00	6 841,60	6 841,60	-7 104,00	-5 318,45	-12 422,45	0,00	-5 580,85	
89000000	Bilan d'ouverture	0,00	0,00	0,00	0,00	0,00	0,00	0,00	0,00	
	Total classe 8	7 104,00	21 227,50	28 331,50	-7 104,00	-21 227,50	-28 331,50	5 580,85	-5 580,85	

DERNIER FEUILLET DU COMPTE FINANCIER

EXERCICE 2014

Etablissement université Année 2014	C O M P T E F I N A N C I E R	Date 26.02.2015 Heure 15:13:15 Page 184
<p>L'Agent comptable soussigné, affirme véritable, sous les peines de droit, le présent compte financier. Il affirme en outre, et sous les mêmes peines, que les opérations portées dans ce compte sont, sans exception, toutes celles qui ont été faites pour le service de l'Etablissement et qu'il n'en existe aucun autre à sa connaissance.</p> <p style="text-align: center;">A Angers, le 26 Février 2015</p> <p style="text-align: center;">L'Agent Comptable,</p>		
<p>L'Ordonnateur soussigné certifie l'exactitude du montant des titres de dépense et du montant des titres de recette inscrits au présent compte financier.</p> <p style="text-align: center;">A Angers, le 26 Février 2015</p> <p style="text-align: center;">L'Ordonnateur,</p>		
<p>Adopté sans réserve (1) par le Conseil d'Administration dans la séance du 26 Mars 2015</p> <p style="text-align: center;">A Angers, le 26 Février 2015</p> <p style="text-align: center;">Le Président du Conseil d'Administration,</p> <p>- (1) Mention 'Sans réserve' à rayer éventuellement - En cas de réserves, joindre l'exemplaire du procès-verbal de la délibération du Conseil d'Administration</p>		

COMPTE FINANCIER

ANNEXES

ANNEE 2014

TABLE DES MATIERES

1	Faits majeurs de l'exercice	1
1.1	Evénements principaux de l'exercice	1
1.2	Principes, règles et méthodes comptables	1
1.2.1	Présentation des comptes	1
1.2.2	Méthode générale	1
1.2.3	Changement de méthode d'évaluation	1
1.2.4	Changement de méthode de présentation	2
1.2.5	Biens Historiques et culturels	3
2	Informations relatives au bilan	3
2.1	Actif	3
2.1.1	Tableau des immobilisations	3
2.1.2	Tableau des amortissements	3
2.1.3	Informations relatives à la réévaluation	4
2.1.4	Immobilisations incorporelles	4
2.1.5	Immobilisations corporelles	5
2.1.6	Immobilisations financières	8
2.1.7	Immobilisations remises en dotation ou contrôlées par l'université	9
2.1.8	Evaluation des stocks	9
2.1.9	Créances	10
2.1.10	Produits à recevoir	10
2.1.11	Valeurs mobilières de placement	11
2.1.12	Charges constatées d'avances	11
2.2	Passif	13
2.2.1	Fonds propres	13
2.2.2	Provisions pour risques et charges	14
2.2.3	Etat des dettes	15
2.2.4	Charges à payer	15
2.2.5	Produits constatés d'avance	16
2.2.6	Autres informations significatives	18
3	Informations relatives au compte de résultat	18
3.1	Ventilation des produits d'exploitation	19
3.2	Ventilation des subventions	22
3.3	Résultat par établissement	21
3.4	Ventilation de l'effectif moyen	21
3.5	Contributions volontaires en nature	21
4	Autres informations	22
4.1	Honoraires des commissaires aux comptes	22
4.2	Tableau de suivi des legs et donations	22
4.3	Engagements hors bilan	22

1 Faits majeurs de l'exercice

1.1 Evénements principaux de l'exercice

1.2 Principes, règles et méthodes comptables

1.2.1 Présentation des comptes

Les documents dénommés états financiers comprennent :

- le bilan,
- le compte de résultat,
- l'annexe.

1.2.2 Méthode générale

Le régime financier et les règles d'adoption du compte financier sont prévus par l'instruction comptable M9-3 et les décrets 2008-618 du 27 juin 2008 et 2010-1652 du 28 décembre 2010.

Les conventions générales comptables ont été appliquées dans le respect du principe de prudence, conformément aux hypothèses de base : continuité de l'exploitation, permanence des méthodes comptables d'un exercice à l'autre, indépendance des exercices, conformément aux règles générales d'établissement et de présentation des comptes annuels.

1.2.3 Changement de méthode d'évaluation

1) Actif immobilisé

Pour les constructions, l'Université d'Angers a fait appel en 2003 au service des domaines pour une estimation de ses biens. Les terrains n'ont pas fait l'objet d'une valorisation à l'actif du bilan.

Une nouvelle évaluation a été réalisée en 2011. Elle n'a pas donné lieu à ajustement comptable, la valorisation du patrimoine réalisée par un prestataire privé pour le compte de France Domaine a été jugée pour partie irréaliste.

En 2014, la SATT assure la gestion des brevets déposés par l'université. Elle prend en charge tous les frais inhérents aux brevets (honoraires, taxes, annuités...). En contrepartie, la SATT représente l'université auprès des cabinets de propriétés intellectuelles et d'offices nationaux et se rémunère sur les futures licences ou cessions de brevets.

2) Passifs sociaux

A la différence de 2013, la comptabilisation de la charge à payer au titre des droits à congés payer n'a concerné que les seuls personnels BIATSS, conformément aux prescriptions de l'instruction n° 13-0024 du 27/11/2013. Cette nouvelle méthode d'évaluation a donné lieu à une écriture rétrospective pour 2013 afin d'en réduire son effet sur le résultat 2014. Celle-ci a été comptabilisée en fond propre pour un montant de 1 540 K€.

3) Fonds propres

Les fonds propres de l'université devront être corrigés de l'impact du reversement au CHU d'une partie de la subvention FEDER reçue dans le cadre de la construction IRIS, estimé à 1 300 K€.

Pour information, les financements non rattachés à des actifs déterminés s'établissent au 31/12/2014 à 4 700 K€.

1.2.4 Changement de présentation

En 2014, et conformément à l'instruction n°13-0024 du 27 novembre 2013, les jours déposés sur le CET inférieurs à 20 jours ont été comptabilisés en provision. En 2013, la comptabilisation avait donné lieu à une écriture de charges à payer.

A l'inverse, les jours monétisables déposés sur le CET (ceux supérieurs à 20 jours) ont été comptabilisé en 2014 en charges à payer alors qu'en 2013 ils étaient enregistrés en provision.

1.2.5 Biens historiques et culturels

Il est rappelé dans l'avis n°2012-07 du 18 octobre 2012 que les biens historiques et culturels doivent figurer à l'actif du bilan.

L'université n'a recensé aucun immeuble répondant à la définition des biens historiques et culturels du code du patrimoine.

S'agissant des biens mobiliers et en particulier des collections inscrites à l'actif de l'université elles n'entrent pas en première analyse dans l'un des régimes juridiques de référence des biens historiques et culturels mobiliers.

2 Informations relatives au bilan

Les conventions d'utilisation des biens immobiliers ont été signées entre l'Etat et l'université en date du 3 janvier 2013.

2.1 Actif

2.1.1 Tableau des immobilisations

Sit. et mouvements	A	B	C	D
Rubriques	Valeur brute à l'ouverture de l'exercice	Augmentations	Diminutions	Valeur brute à la clôture de l'exercice
Immobilisations incorporelles	2 279 603,88	117 489,66	77 276,87	2 319 816,67
Immobilisations corporelles	188 338 239,67	5 730 673,26	1 895 252,04	192 173 660,89
Immobilisations financières	667,71	4 277,48	2 727,48	2 217,71
TOTAL	190 618 511,26	5 852 440,40	1 975 256,39	194 495 695,27

2.1.2 Tableau des amortissements

Rubriques	Amortissements cumulés au début de l'exercice	Augmentations : dotations de l'exercice	Diminutions amortissements de l'exercice	Amortissement s. cumulés à la fin de l'exercice
Immobilisations incorporelles	1 983 057.76 €	171 983.22 €	76 469.44	2 078 571.54 €
Immobilisations corporelles	73 776 284.37 €	8 396 317.56 €	910 863.39 €	81 261 738.54 €
Immobilisations financières	-	-	-	-
TOTAL	75 759 342.13 €	8 568 300.78 €	987 332.83 €	83 340 310.08 €

2.1.3 Informations relatives à l'actualisation patrimoniale de France Domaine

Aucune modification en 2014.

Types d'immobilisation	Montant
Immobilisations Corporelles :	NEANT
Total	NEANT

2.1.4 Immobilisations incorporelles

Les immobilisations incorporelles sont comptabilisées à leur coût d'acquisition, après déduction des rabais, remises et escomptes de règlement ou à leur coût de production.

Une dépréciation est comptabilisée quand la valeur actuelle d'un actif est inférieure à la valeur nette comptable.

Les acquisitions dont la valeur unitaire hors taxes est inférieure à 800 € sont imputées en charges de fonctionnement.

2.1.4.1 Principaux mouvements :

- Logiciel DAWIN CCM pour spectromètre JEOL 33 975 €
- Licence Nexenta pour messagerie collaborative 27 250 €

2.1.4.2 Méthode d'amortissement

Les immobilisations sont amorties selon le mode linéaire au prorata du jour sur durée résiduelle. Les durées d'amortissement ont été votées au conseil d'administration du 24 octobre 2012 comme suit :

Comptes	Désignations	Durée
20300000	Frais de recherche et de développement (Conception réalisation de réseaux informatiques)	5
20531100	Logiciels acquis	3
20531200	Logiciel sous-traités	3
20532000	Logiciels créés	3
20580000	Autres concessions et droits similaires, brevets, licences	5

2.1.5 Immobilisations corporelles

Les immobilisations corporelles sont comptabilisées à leur coût d'acquisition, après déduction des rabais, remises et escomptes de règlement ou à leur coût de production.

Une dépréciation est comptabilisée quand la valeur actuelle d'un actif est inférieure à la valeur nette comptable.

Les acquisitions, autres que le matériel informatique, dont la valeur unitaire hors taxes est inférieure à 800 € sont imputées en charges de fonctionnement.

Pour le matériel informatique, le conseil d'administration a retenu le principe d'une comptabilisation en immobilisation pour les acquisitions dont la valeur unitaire hors taxes est supérieure ou égale à 500 € (délibération du 31/01/2013).

2.1.5.1 Principaux mouvements

Les principaux investissements réalisés au cours de l'exercice ont concerné :

Nature de l'immobilisation	Montant des investissements
- Microscope confocal à balayage Laser	416 940
- GTC St Serge	357 842
- Toiture Lettres	222 046
- Imageur pour cellules vivantes	111 825
- Microscope à fluorescence	111 500
- GTC ITBS	73 145
- Système d'imagerie fluorescence	73 032
TOTAL	1 366 330

2.1.5.2 Méthode d'amortissement

Les immobilisations corporelles sont amorties selon le mode linéaire au prorata du jour sur durée résiduelle. Les durées d'amortissement ont été votées au conseil d'administration du 24 octobre 2012 comme suit :

Comptes	Désignations	Durée
21316000	Bâtiments affectés ou reçus en dotation	30
21317000	Bâtiments acquis	30
21318000	Autres bâtiments (ex : petits bâtiments hors préfabriqués)	30
21357000	Installations générales, agencements, aménagements des constructions acquises (ex : études conseils en aménagement)	30
21358000	Autres installations générales agencements, aménagements des constructions (ex : travaux de réaménagements)	20
21517000	Installations techniques complexes acquises	10
21518000	Autres installations techniques complexes	10
21537000	Matériel scientifique acquis	10
21538000	Autres matériels scientifiques	10
21557000	Outillage acquis	10
21558000	Autres outillages	10
21567000	Matériel d'enseignement acquis (ex : matériels de sport)	10
21568000	Autres matériels d'enseignement	10
21577000	Agencements et aménagements du matériel et outillage acquis (ex : installation montage matériel téléphonie)	10
21578000	Autres agencements et aménagements du matériel et outillage	10
21617000	Collections acquises (ex : livres scolaires)	5
21618000	Autres collections d'art	5
21817000	Installations générales, agencements et aménagements divers acquis	10
21818000	Autres installations générales, agencements aménagements divers	10
21827000	Matériel de transport acquis	5
21828000	Autre matériel de transport	5
21837000	Matériel de bureau acquis	10
21838000	Autre matériel de bureau	10
21847000	Mobilier acquis	10
21848000	Autre mobilier	10
21877000	Matériel informatique acquis (fournitures)	5
21878000	Autre matériel informatique (réseaux)	5
21887000	Matériels divers acquis	10
21888000	Autres matériels divers	10

Le Conseil d'administration a arrêté le 10 novembre 2011 le principe de l'amortissement par composants pour les nouvelles acquisitions immobilières. Les durées retenues sont :

Composants	Durée d'amortissement
Chauffage Ventilation Climatique Plomberie	20 ans
Cloisons aménagements	50 ans
Electricité	15 ans
Electricité Courants Forts	25 ans
Gros Equipements (Ascenseur...)	20 ans
Etanchéités	20 ans
Gros-œuvre	50 ans
Menuiseries Ext.	25 ans

Les durées d'amortissement attachées au bâtiment IHURIS relèvent de cette approche par composants.

2.1.5.3 Dépréciation

NEANT

2.1.5.4 Crédit- bail

	Terrains	Constructions	Installations matériel outillage	Autres	Total
Valeur d'origine	-	-	-	-	-
Amortissements :					
Cumuls exercice antérieur	-	-	-	-	-
Dotation de l'exercice	-	-	-	-	-

2.1.6 Immobilisations financières

2.1.6.1 Principaux mouvements :

Caution de 4 box à Sounderbox pour 1 200 €

Dépôt de garantie de 5 TPE pour 450 €

2.1.6.2 Liste des filiales et participations

Société	Capitaux propres	% capital détenu	Valeur comptable des titres détenus		Prêts et avances consenties par l'association et non remboursées	CA HT du dernier exercice clos	Résultat net du dernier exercice clos	Dividendes encaissés au cours de l'exercice
			Brute	Nette				
Filiales (+ 50 %)	-	0%	-	-	-	-	-	0
Participations (10 à 50 %)	-	0%	-	-	-	-	-	0

2.1.6.3 Créances rattachées à des participations : Principaux mouvements

NEANT

2.1.6.4 Immobilisations financières

Types d'immobilisations	Valeur
Participations	
Créances rattachées à des participations	
Autres titres immobilisés	203,91
Prêts dépôts et cautionnements versés	2 013,80
Total	2 217,71

2.1.7 Immobilisations remises en dotation ou contrôlées par l'université (valeur 2003)

Immobilisations	Montant
IUT	7 500 000
UFR SCIENCES	22 436 000
CENTRE SPORTIF	1 620 000
UFR LETTRES	9 560 000
BU LETTRES	6 830 000
ISTIA	6 100 000
PARKING BU/DROIT/ITBS	1 800 000
BU ST SERGE	3 150 000
UFR DROIT	11 000 000
ITBS	4 260 000
UFR PHARMACIE	4 746 000
IUP SANTE	2 700 000
UFR MEDECINE	6 500 000
IUT CHOLET	2 287 000
PRESIDENCE	2 916 000
MAISON DES SCIENCES HUMAINES	2 660 000
LA PASSERELLE	1 559 000
TOTAL	97 624 000 €

2.1.8 Evaluation des stocks

NEANT

2.1.9 Créances :

Créances (a)	Montant brut	Liquidité de l'actif	
		Echéances à moins d'un an	Echéances à plus d'un an
Créance de l'actif immobilisé			
Créances rattachées à des participations			
Prêts (1)			
Autres (dépôts et cautionnements)	2 014		2 014
Créances de l'actif circulant (a)			
Créances clients et comptes rat.	2 162 386	2 162 386	
Autres	6 801 811	6 103 330	698 481
Charges constatées d'avance	234 933	234 933	
Total	9 201 144	8 500 649	700 495

(1) Prêts accordés en cours d'exercice – Prêts récupérés en cours d'exercice

(a) Non compris les avances et acomptes versés sur commandes en cours

2.1.9.1 Créances cédées – Loi Dailly

NEANT

2.1.10 Produits à recevoir :

Formations IUT	163 443.59 €
Formations CUFCO	237 093.11 €
Formations Médecine	12 925.77 €
Conventions	19 852.00 €
Recherche Formation Innovation	14 876.12 €
TOTAL	448 190.59€

2.1.11 Valeurs mobilières de placement :

Titre	Valeur d'acquisition	Cours à la clôture de l'exercice	Plus value latente	Moins value latente
NEANT				
Total	-	-	-	-

2.1.12 Charges constatées d'avances par UB

Ces charges concernent des dépenses d'exploitation (assurances, maintenances, abonnements, colloques...) comptabilisées en 2014 mais qui correspondent à des achats de biens ou de services dont la fourniture ou la prestation doit intervenir en 2015.

UB	MONTANT
Services Centraux	36 603.67
Droits	6 195.36
Lettres	2 327.05
IUT	5 692.84
Médecine	7 225.83
Pharmacie	9 862.43
SUMPPS	2 509.84
Bibliothèque Universitaire	418.94
SUIO	191.98
Recherche	46 189.00
CUFCO	613.17
ITBS	7 476.37
ISTIA	20 908.81
Sciences	1 637.10
SAIC	87 080.57
TOTAL	234 932.97

Les principaux mouvements 2014 ont concerné :

- l'assurance décennale pour IHURIS : 82 598 € (SAIC)
- le contrat maintenance d'une station de phénotypage et de tri : 19 333 € (U.A.)

2.2 Passif

2.2.1 Fonds propres

2.2.1.1 Fonds (y compris les subventions investissements de l'Etat)

Libellé	Solde au début de l'exercice	Augmentation	Diminution	Solde à la fin de l'exercice
Fonds				-
Valeur du patrimoine intégré	66 125 404,30		3 254 756,04	62 870 648,26
Financements non rattachés à des actifs Etat	9 413 913,77	2 207 013,28	1 251 892,14	10 369 034,91
Apports sans droit de reprise	-			-
Legs et donations avec actifs immobilisés	-	-	-	-
TOTAL I	75 539 318,07	2 207 013,28	4 506 648,18	73 239 683,17
Réserves	-			-
Réserves indisponibles	-			-
Réserves statutaires ou contractuelles	-		1	-
Réserves réglementées	25 036 219,01	2 479 004,57		27 515 223,58
Autres réserves				-
TOTAL II	25 036 219,01	2 479 004,57	-	27 515 223,58
TOTAL I +II	100 575 537,08	4 686 017,85	4 506 648,18	100 754 906,75

(1) Affectation du résultat de 2013 (UA)

2.2.1.2 Subventions d'investissements hors subventions de l'Etat

Libellé	Solde au début de l'exercice	Augmentation	Diminution	Solde à la fin de l'exercice
Subv d'invests sur biens	53 499 864,20	674 431,31	485 243,44	53 689 052,07
Reprise des financements (amortissements)	27 299 406,81	2 790 939,45	481 190,98	29 609 155,28
Montants nets	26 200 457,39			24 079 896,79

2.2.2 Provisions pour risques et charges

2.2.2.1 Tableau des provisions :

Sit. et mouvements	A	B	C	D
Rubriques	Provisions au début de l'exercice	Augmentations : dotations de l'exercice	Diminutions : reprises de l'exercice	Provision à la fin de l'exercice
Provisions pour litiges	35 959,00	53 453,01	7 959,00	81 453,01
Provisions pour risques	135 511,77	38 470,97	135 511,77	38 470,97
Provisions pour CET		287 770,21		287 770,21
Provisions pour CET charges sociales et fiscales		203 021,88		203 021,88
Provisions pour reversement d'une subvention suite à la non-atteinte des objectifs fixés dans la condition résolutoire				
TOTAL	171 470,77	582 716,07	143 470,77	610 716,07

2.2.2.2 Evaluation des provisions :

➤ Provisions pour litiges :

- Résiliation du marché « Vectoris » : 44 453.01 €

- Recours auprès du tribunal administratif : 9 000 €

- Contentieux soldés en 2014 : 7 959 €

➤ Provisions pour risques :

- Provision pour risque de reversement à la Région : 38 470.97

- Provisions 2013 soldées en 2014 : 135 511.77 €

➤ Provision pour CET non monétisable

Changement de méthode en 2014 : conformément à l'instruction n° 13-0024 du 27 novembre 2013, les jours déposés sur le CET inférieurs à 20 jours sont désormais comptabilisés en provision.

2.2.3 Etat des dettes

Dettes(b)	Montant brut	Degré d'exigibilité du passif		
		Échéances à moins d'1 an	Échéances	
			à plus 1 an	à plus 5 ans
Emprunts obligataires conv. (2)				
Autres emprunts obligataires				
Emprunts (2) et dettes auprès des établissements de crédit				
Dettes fournisseurss et comptes rattachés (b)	2 528 234	2 528 234		
Dettes fiscales et sociales	3 429 176	3 429 176		
Dettes sur immobilisations et comptes rattachés	889 246	889 246		
Autres dettes	34 086	34 086		
Produits constatés d'avance	8 584 470	8 584 470		
TOTAL	15 465 213	15 465 213	-	-

(2) Emprunts souscrits en cours d'exercice

Emprunts remboursés en cours d'exercice

(b) non compris avances et acomptes reçus sur commandes en cours

2.2.4 Charges à payer :

	Montant
Factures	868 815.09 €
Heures Complémentaires et Vacataires	1 777 243.10 €
Avances sur salaires	91 025.44 €
Indemnités/primes	599 931.45 €
FIPHFP	163 117.33 €
Congés payés	648 264.14 €
CET monétisable	123 580.53€
Sous total U.A.	4 271 977.08 €
Factures SAIC	532 651.06 €
TOTAL	4 804 628.14 €

2.2.5 Produits constatés d'avance (PCA) :

- Pour les droits de scolarité : à hauteur de 6/10 des droits perçus au cours de l'exercice.

- Pour les conventions de formation continue : application du prorata temporis.

- Pour les conventions recherche et les autres conventions et subventions : valorisation du PCA suivant la règle du rattachement des charges aux produits en appliquant à la dépense, pour la 1^{ère} fois en 2013 et avec reprise de l'antériorité des opérations, le taux de proratisation arrêté conventionnellement par le bailleur de fonds.

Droits universitaires :

Désignation	Droits sur 2015(6/10)
Droits de scolarité	1 267 964.25 €
SCDU	212 445.60 €
FSDIE	99 974.40 €
SUMPPS	53 537.76 €
ITBS	68 805.00 €
CUFCO	27 169.96 €
DROIT	19 080.00 €
LETTRES	17 250.00 €
CELFE	111 480.00 €
FMC	196 512.00 €
SUAPS	49 542.60 €
TOTAL	2 123 761.57 €

Conventions de formation continue :

Désignation	Droits sur 2014
Conventions Médecine	10 756.05 €
Conventions CUFCO	26 741.67 €
Conventions IUT	1 267.66 €
TOTAL	38 765.38 €

Conventions et subventions :

Université d'Angers (sans le SAIC)	
Désignation	Droits sur 2014
Conventions Services Centraux	1 376 445.93 €
DROIT	62 000.00 €
MEDECINE	164 783.59 €
SUIO	24 259.30 €
LETTRES	2 310.25 €
ITBS	80 187.10 €
SUMMPS	51 019.60 €
RFI	1 209 503.55 €
Subventions Recherche	2 796 322.94€
TOTAL	5 766 832.26€

Conventions :

SAIC	
Désignation	Droits sur 2014
Conventions	655 111.20 €
TOTAL	655 111.20 €

Soit un total de 8 584 470.41 €.

2.2.6 Autres informations significatives

2.2.6.1 Charges exceptionnelles

Dont :

68750000 – Dotations aux provisions exceptionnelles

Montant	Texte
38 470.97 €	Provision sur conventions de recherche achevées et provision pour risque de reversement sur projet « Vectoris »

2.2.6.2 Produits exceptionnels

Dont :

77820000 – Autres produits exceptionnels

Montant	Texte
15 306.61 €	Indemnités d'assurance

78750000 – Reprise sur provisions exceptionnelles

Montant	Texte
47 801 57 €	Reprise de provisions sur conventions de recherche

3 Informations relatives au compte de résultat

3.1 Ventilation des produits d'exploitation :

Compte	2013	2014	Ecart	Evolution %
Droits de scolarité applicables aux diplômes nationaux	3 043 292.85	3 265 618.37	222 325.52	7.3 %
Droits des diplômes propres à chaque établissement.	571 176.60	750 875.86	179 699.26	31.50 %
Prestations de recherche	812 716.48	706 799.98	-105 916.50	-13.0 %
Prestations de formation continue	1 884 903.50	2 637 606.06	752 702.56	39.90 %
Colloques	117 673.89	89 041.85	-28 632.04	-24.30 %
Ventes de publications	8 481.77	5 746.40	-2 735.37	-32.20 %
Autres prestations de services	779 606.53	776 219.74	- 3 386.79	-0.00 %
Produits des activités annexes	477 426.03	547 608.48	70 182.45	14.70 %
Total	7 695 277.65	8 779 516.74	1 084 239.09	+ 14.10 %

3.2 Ventilation des subventions :

Compte	2013	2014	Ecart	Evolution %
Subventions Etat	112 839 868.59	114 848 487.22	2 008 618.63	1.78 %
Subventions ANR	813 353.38	875 568.36	62 214.98	7.65 %
Subventions Région	1 699 457.20	1 951 775.61	252 318.41	14.80 %
Subventions département	66 038.93	257 468.16	191 429.23	289.90 %
Subventions Communes	972 833.05	959 873.30	- 12 959.75	-1.30 %
Subventions UE	1 463 485.98	1 916 641.31	453 155.33	31.0 %
Subventions autres collectivités publiques	91 518.75	50 136.95	- 41 381.80	-45.20%
Dons et legs	49 650.00	13 316.07	-36 333.93	-73.20 %
Produits Taxe apprentissage	937 909.67	834 616.80	- 103 292.87	-11.0 %
Autres subventions	2 004 446.04	1 951 048.56	- 53 397.48	- 2.70 %
Total	120 938 561.59	123 658 932.34	2 720 370.75	+2.20 %

3.3 Résultat par activité ou établissement

Résultat comptable de l'exercice	Déficit	Excédent
Université d'Angers		1 923 635,72
SAIC	791 431,66	
Résultat de l'exercice		1 132 204,06

3.4 Ventilation de l'effectif moyen

Catégories	Personnel salarié
- TITULAIRES + CDD supports vacants Etat	1 285
- CONTRACTUELS ETAT	74
- CONTRACTUELS BUDGET PROPRE	299
TOTAL	1 658

3.5 Contributions volontaires en nature

Derniers chiffres communiqués

Nature de la contribution	Montant
Ville de Cholet - année 2013	
- Mise à disposition de locaux	98 929,30
- Mise à disposition de personnel	45 910,13
- équipements communautaires	108 736,48
- fournitures	1 604,78
- Service photocopies/téléphone	710,89
Maison des étudiants - ville d'Angers - année 2013	110 625,00
Laboratoire LEBIM - Ile d'Yeu	35 000,00
Ville de Saumur - année 2013	
Ancienne Ecole Félix Pauger	9 005,53
Le Petit Pré	22 573,72
Château Reine de Sicile	22 970,91
Maison Solar Décathlon	1,00
TOTAL	456 067,74

4 Autres informations

4.1 Honoraires des commissaires aux comptes

Honoraires versés aux commissaires aux comptes :

	KPMG
Au titre de la mission de certification des comptes	35 520.00
totaux	35 520.00

4.2 Tableau de suivi des legs et donations

Legs et donations acceptés pour lesquels l'autorité administrative n'a plus de droit d'opposition en cours à la fin de l'exercice	Legs et donations à recevoir	Legs et donations reçus (encaissements)	Décals. et virements pour affectation définitive	Solde des legs et donations en début d'exercice (475)	Solde des legs et donations en fin d'exercice
Groupe Marais		2 000,00			
AMGEM		7 316,00			
Caisse des dépôts		4 000,00			
TOTAL	-	13 316,00	-	-	-

4.3 Engagements hors bilan

4.3.1 Emprunt auprès des organismes bancaires :

Au 31 décembre 2014, l'engagement s'élève à la somme de : NEANT
se décomposant comme suit :

- capital restant dû -
- intérêts restant dus -

4.3.2 Dettes garanties par des sûretés réelles :

Type	Bien donné en garantie	Montant de la dette
	NEANT	

4.3.3 Engagements financiers :

Engagements donnés	N	N - 1
Avals		
Cautions		
Hypothèques		
Effets escomptés non échus		
Autres		
Engagements reçus		
Avals		
Cautions		
Autres		

4.3.4 Crédit bail

NEANT

UNIVERSITE (HORS SAIC)

ANNEXES

Résultat de fonctionnement	25
Tableau des immobilisations	26

RESULTAT DE FONCTIONNEMENT

2009	2010	2011	2012	2013	2014
4 507 394,80	13 964,01	- 2 741 519,63	646 316,65	2 479 004,57	1 923 635,72

Affectation en réserves : 1 923 635,72 €

TABLEAU DES IMMOBILISATIONS U.A. HORS SAIC

Rubriques	Valeur brute à la fin de l'exercice précédent	Augmentation	Diminution	Valeur brute à la clôture de l'exercice
Immobilisations incorporelles	1 670 309,67 €	117 489,66 €	1 266,00 €	1 786 533,33 €
20531000 Logiciels acquis ou ss trait	1 581 975,81 €	117 489,66 €	1 266,00 €	1 698 199,47 €
20532100 Logiciels créés	46 560,28 €			46 560,28 €
20580000 Autres conces° et dt	41 773,58 €		- €	41 773,58 €
Immobilisations corporelles	166 239 132,75 €	5 646 452,82 €	1 895 252,04 €	169 990 333,53 €
23130000 Immos en cours	-	723 829,91	-	723 829,91
23140000 Immos en cours	-	-	-	-
23180000 Immos en cours	1 316 307,62		971 393,61	344 914,01
23251000 Logiciels sous traités	-	-	-	-
23815000 Av inst techniques	-		-	-
23818000 Av - Autres immos corp.	-			-
23825000 Acomptes instal tech	-		-	-
21127000 Terrain amngé acquis	1,00	-	-	1,00
21316000 Bât en dot ou affe	97 624 000,00		-	97 624 000,00
21317000 Bâtiments acquis	2 188 604,00	-	-	2 188 604,00
21318000 Autres bâtiments	4 134 571,22	69 946,67	-	4 204 517,89
21356000 Instal gén, agnct am	1 599 978,50	-	-	1 599 978,50
21357000 Instal gén, agncts	726 132,77	1 195 166,85		1 921 299,62
21358000 Autres instal gén agnct	3 508 226,74	23 078,72		3 531 305,46
21517000 Installations techni	407 300,05	180 874,89		588 174,94
21537000 Matériel scientifique	27 373 112,32	1 647 075,91	88 631,48	28 931 556,75
21538000 Autres matériels scie	97 553,25		2 028,45	95 524,80

Rubriques	Valeur brute à la fin de l'exercice précédent	Augmentation	Diminution	Valeur brute à la clôture de l'exercice
21557000 Outillage acquis	68 209,27		2 980,17	65 229,10
21558000 Autres outillages	42 356,14			42 356,14
21567000 Matériel d'enseignem	1 476 040,56		36 594,22	1 439 446,34
21568000 Autres matériels d'ens	77 542,86			77 542,86
21577000 Agncts & amngts acq	1 007 768,48			1 007 768,48
21578000 Autres agencements	82 141,83			82 141,83
21617000 Collections acquises	7 513,52			7 513,52
21618000 Autres	3 095,26			3 095,26
21647000 Collections	124 005,68			124 005,68
21817000 Instal gén agencements	1 001 491,81		834,96	1 000 656,85
21818000 Autres installations	301 655,64		1 883,94	299 771,70
21827000 Matériel de transport	529 583,66	13 029,58		542 613,24
21837000 Matériel de bureau	428 977,59	21 528,00	22 171,40	428 334,19
21838000 Autre matériel de bureau	34 072,88			34 072,88
21847000 Mobilier acquis	1 060 354,24	163 403,66		1 223 757,90
21848000 Autre mobilier	58 950,03			58 950,03
21876000 Matériel informatique	-			-
21877000 Matériel informatique	10 463 365,12	1 195 344,99	640 952,37	11 017 757,74
21878000 Autre matériel infor	1 372 294,97		26 107,44	1 346 187,53
21887000 Matériels divers acq	8 657 330,42	413 173,64	95 631,66	8 974 872,40
21888000 Autres matériels divers	466 595,32		6 042,34	460 552,98
Immobilisations financières	667,71	4 277,48	2 727,48	2 217,71
TOTAL	167 910 110,13 €	5 768 219,96 €	1 899 245,52 €	171 779 084,57 €

SAIC

ANNEXES

Résultat de Fonctionnement	29
Tableau des immobilisations	30

SAIC

RESULTAT DE FONCTIONNEMENT

2009	2010	2011	2012	2013	2014
- 385 445,33	- 398 094,99	- 571 591,50	- 510 701,55	- 614 262,84	- 791 431,66

Report à nouveau : - 791 431,66 €

TABLEAU DES IMMOBILISATIONS SAIC

Rubriques	Valeur brute à la fin de l'exercice précédent	Augmentation	Diminution	Valeur brute à la clôture de l'exercice
Immobilisations incorporelles	609 294,21 €	- €	76 010,87 €	533 283,34 €
20531000 Logiciels acquis ou ss trait	26 119,54 €			26 119,54 €
20580000 Autres conces° et dt	583 174,67 €		76 010,87 €	507 163,80 €
Immobilisations corporelles	22 099 106,92 €	84 220,44 €	- €	22 183 327,36 €
23130000 Immos en cours	-		-	-
23140000 Immos en cours	-		-	-
21357000 Instal gén, agncts	3 314,00	-	-	3 314,00
21417000 Const bât sur sol autrui	20 445 873,41			20 445 873,41
21537000 Matériel scientifique	590 008,43	50 686,91		640 695,34
21557000 Outillage acquis	2 273,20			2 273,20
21567000 Matériel d'enseignem	20 230,18			20 230,18
21827000 Matériel de transport	1 421,40			1 421,40
21847000 Mobilier acquis	790 060,47			790 060,47
21877000 Matériel informatique	175 178,72	18 921,59		194 100,31
21878000 Autre matériel infor	36 765,23			36 765,23
21887000 Matériels divers acq	33 981,88	14 611,94		48 593,82
Immobilisations financières	-	-	-	-
TOTAL	22 708 401,13 €	84 220,44 €	76 010,87 €	22 716 610,70 €

UNIVERSITE

ANNEXES

Résultat et CAF	32
Tableau du portefeuille	37
Eléments significatifs	38
Dépenses par domaines fonctionnels	39
Tableau des immobilisations	41
Tableau des amortissements	43
Plan de trésorerie	44
Consommation ETPT	45
Soldes intermédiaires de gestion	46
Tableau de financement 1 ^{ère} et 2 ^{ème} partie	47
La CAF	49
Aide à la Mobilité Internationale	50
Le RAP	51
Calcul de l'équilibre budgétaire	55
La CAF	56
Les PPI	57

Etablissement université Année 2014 Période 01 à 15	CADRE 4 : SECTION 1 : FONCTIONNEMENT	Date 20.02.2015 Heure 16:06:01 Page 32
---	--------------------------------------	--

Périmètre financier : Univ d'Angers et SAIC
Exercice comptable : 2014
Etablissement : 100 à 200
Centre financier : *
Compte budgétaire : *

Compte	Description	Montant dépense	Compte	Description	Montant recette
	CHARGES D'EXPLOITATION	138 326 579,99		PRODUITS D'EXPLOITATION	139 492 261,80
60	ACHATS ET VARIATION DE STOCKS	4 571 958,27	70	VENTES DE PRODUITS FABRIQUES, PRESTATIONS DE SERVI	8 779 516,74
60611	Électricité	1 284 815,17	70611	Droits de scolarité applicables aux diplômés nat.	3 265 618,37
60612	Carburants et lubrifiants	43 203,98	70612	Droits des diplômés propres à chaque établissement	750 875,86
60613	Gaz	733 560,07	7062	Prestations de recherche	706 799,98
60617	Eau	112 427,13	7065	Prestations de formation continue	2 637 606,06
6062	Acquisition de papier	80 707,32	7066	Colloques	89 041,85
6063	Fournitures d'entretien et de petit équipement	899 349,14	7067	Ventes de publications	5 746,40
6064	Fournitures administratives	139 986,52	7068	Autres prestations de services	776 219,74
6065	Linge, vêtements de travail	10 842,08	7083	Locations diverses	49 864,86
6067	Fournitures et matériels d'enseignement	1 200 600,01	7084	Mise à disposition de personnel facturée	477 395,39
6068	Autres matières et fournitures non stockées	66 425,78	7085	Ports et frais accessoires facturés aux clients	87,97
609	Rabais, remises et ristournes obtenus sur achats	41,07	7087	Hébergements et restauration	11 280,00
61	Services extérieurs	4 649 442,51	7088	Autres produits d'activités annexes	8 980,26
6132	Locations immobilières (peut être subdivisé comme	318 160,16	74	Subvention d'exploitation	123 658 932,34
6135	Locations mobilières (peut être subdivisé comme le	389 584,80	7411	Ministères de tutelle	113 903 730,31
614	Charges locatives et de copropriété	84 763,32	7418	Ministères autres que la tutelles	944 756,91
6152	Sur biens immobiliers	1 076 264,65	74411	ANR investissement d'avenir	65 594,31
6155	Sur biens mobiliers	387 756,13	74412	ANR hors investissement d'avenir	809 974,05
6156	Maintenance	616 528,46	7442	Subventions de la région	1 951 775,61
6161	Prime d'Assurance Multirisques	114 651,95	7443	Subventions du département	257 468,16
6162	Primes d'assurance obligatoire	22 882,44	7444	Subventions des communes et groupements de communes	959 873,30
6168	Autres assurances	854,00	7446	Subventions Union Européenne	1 916 641,31
617	Études et recherches	355 816,15	7448	Subventions d'autres collectivités publiques	50 136,95
6181	Documentation générale	12 044,33	746	Dons et legs	13 316,07
618311	Abonnements Français	594 230,80	7481	Produits des versements libératoires ouvrant droit	834 616,80
618321	Ouvrages Français	362 184,67	7488	Autres	1 951 048,56
618331	Ouvrages électroniques Français	14 131,15	75	Autres produits de gestion courante	389 467,05
6184	Reprographie	134 768,53	751	Redevances pour concessions, brevets, licences, ma	211 881,21
6185	Frais de colloques, séminaires, conférences	164 820,97	7583	Produits de gestion courante provenant de l'annula	147 659,62
62	Autres services extérieurs	5 953 968,74	7588	Autres	29 926,22
621	Personnel extérieur à l'établissement	108 750,49	7813	Q-part reprise Financ. rattachés actifs pt.expl	6 472 435,55
622	Rémunérations d'intermédiaires et honoraires	451 066,79	7815	Reprises sur provisions d'exploitation	70 669,20
623	Publicité, publications, relations publiques	498 691,35	7817	Reprises sur dépréciations des actifs circulants	121 240,92
624	Transports de biens et transports collectifs	23 662,27		PRODUITS FINANCIERS	545,19
6251	Voyages et déplacements	763 421,64	76	Produit financier	545,19
6254	Frais d'inscription aux colloques	122 339,17	766	Gains de change	505,02
6255	Frais de déménagement	22 065,86	768	Autres produits financiers	40,17
6256	Missions	12 216,87		PRODUITS EXCEPTIONNELS	78 398,14
62561	Personnels de l'EPSCP	620 453,39	77	Produit exceptionnels	22 564,16
62562	Étudiants	111 702,69	771	Produits exceptionnels sur opérations de gestion	205,38
62563	Personnalités extérieures	218 538,62	775	Produits des cessions d'éléments d'actif	7 052,17
6257	Réceptions	384 477,97	778	Autres produits exceptionnels	15 306,61
6264	Téléphone	118 176,59	787	Reprises sur dépréciations et provisions	47 801,57
6265	Affranchissements	168 241,92	7873	Q-part reprise Financ. rattachés actifs pt.excep	8 032,41
6267	Liaisons informatiques spécialisées	96 871,27			
627	Services bancaires et assimilés	10 383,41			
6281	Concours divers (cotisations...)	184 639,15			

Etablissement université Année 2014 Période 01 à 15	CADRE 4 : SECTION 1 : FONCTIONNEMENT	Date 20.02.2015 Heure 16:06:01 Page 33
---	--------------------------------------	--

Compte	Description	Montant dépense	Compte	Description	Montant recette
6282	Blanchissage	10 296,38			
6283	Formation continue du personnel de l'établissement	183 582,04			
6286	Contrats de nettoyage	1 169 378,35			
6288	Autres prestations extérieures diverses	29 945,85			
62885	Autres prestations extérieures diverses - PAF	41 599,04			
62888	Autres prestations extérieures diverses - Autres	603 467,63			
63P	PERSONNEL IMPÔTS, TAXES ET VERSEMENTS ASSIMILES	1 570 258,70			
633	Impôts, taxes et versements assimilés sur rémunéra	1 570 258,70			
63F	FONCTIONNEMENT IMPÔTS, TAXES ET VERSEMENTS	11 088,70			
637	Autres impôts, taxes et versements assimilés (autr	11 088,70			
64	Charge de personnel	108 580 090,68			
64111	Rémunérat. princip. fonctionnaires et contractuels	54 289 318,16			
64112	Rémunérations accessoires indexées	5 510 185,51			
6412	Congés payés du personnel	- 126 104,04			
6413	Primes et gratifications	3 471 438,01			
64142	Indemnités liées à la résidence et à la mobilité	3 022,57			
64144	Indemnités de jurys d'enseignement et de concours	22 765,95			
64146	Indemnités de préavis et de licenciement	3 410,00			
64148	Indemnités et avantages divers	331 096,27			
6415	Supplément familial	794 270,71			
645	Charges de Sécurité Sociale et de prévoyance	11 487 868,00			
64531	Cotis. Patron. pensions civiles et militaires	31 718 486,67			
64541	Cotisat. régime d'assur chômage (part patronale)	832 210,19			
64548	Autres cotisations aux ASSEDIC	498,45			
647	Autres charges sociales	241 624,23			
65	Autres charges de gestion courante	3 824 077,68			
651	Redevances pour concessions, brevets, licences, ma	599 034,90			
6571	Bourses	492 730,30			
6575	Subventions reçues et réparties par l'EPSCP	769 157,17			
6576	Subventions diverses	566 699,03			
6578	Autres charges spécifiques	405 133,51			
658	Charges diverses de gestion courante	991 322,77			
6811	Dotations aux amortissements sur immobilisations i	8 568 300,78			
68152	Dotations aux prov. d'exploit. sur autres charges	544 245,10			
6817	Dotations aux dépréciations des actifs circulants	53 148,83			
	CHARGES FINANCIERES	944,34			
66	Charges Financières	944,34			
666	Pertes de change	944,34			
	CHARGES EXCEPTIONNELLES	111 476,74			
67	Charge exceptionnel	14 448,79			
6711	Penalites sur contrats et conventions	153,94			
6712	Penalites, amendes fiscales ou penales	357,00			
67188	Autres charges exceptionnelles diverses	9 851,36			
675	Valeurs comptables des éléments d'actif cédés	4 086,49			
687	Dotations aux amortissements, dépréciations	48 186,95			
6873	Q-part reconst. Financ. rattachés actifs ch.excep	48 841,00			
	Total dépenses	138 439 001,07		Total recettes	139 571 205,13
	Mode de réalisation de l'équilibre : Excédent de l'exercice	1 132 204,06		Mode de réalisation de l'équilibre : Déficit de l'exercice	
	TOTAUX égaux en recettes et dépenses	139 571 205,13			139 571 205,13

Périmètre financier : Univ d'Angers et SAIC
 Exercice comptable : 2014
 Etablissement : 100 à 200
 Centre financier : *
 Compte budgétaire : *

NUMERO DE COMPTE	INTITULE DE RUBRIQUES	MONTANT
	EXCEDENT BRUT D'EXPLOITATION (Ou insuffisance)	7 101 641,48
791	+ Transfert de charges	0,00
75	+ Autres produits d'exploitation	389 467,05
65	- Autres charges d'exploitation	3 824 077,68
76 + 796	+ Produits financiers (a)	545,19
755 - 655	+/- Quote-part de résultat sur opérations faites en commun	0,00
66	- Charges financières (b)	944,34
771 + 772 + 778	+ Produits exceptionnels (c)	15 511,99
671 + 672 + 678	- Charges exceptionnelles (d)	10 362,30
695	- Impôts sur les bénéfices (e)	0,00
	= CAPACITE D'AUTOFINANCEMENT (Ou insuffisance)	3 671 781,39

(a) Sauf reprise aux provisions

(b) Sauf dotations aux amortissements et aux provisions financiers

(c) Sauf :

- Produits des cessions d'immobilisation
- Quote-part des subventions virée au résultat de l'exercice
- Reprises sur provisions exceptionnelles

(d) Sauf :

- Valeur comptable des immobilisations cédées
- Dotations aux amortissements et provisions exceptionnelles

(e) Le cas échéant

Périmètre financier : Univ d'Angers et SAIC
 Exercice comptable : 2014
 Etablissement : 100 à 200
 Centre financier : *
 Compte budgétaire : *

NUMERO DE COMPTE	INTITULE DE RUBRIQUES	MONTANT
	RESULTAT NET (Positif ou négatif)	1 132 204,06
68	+ Charges calculées	9 262 722,66
78	- Reprises sur charges calculées	6 720 179,65
776	- Neutralisation des amortissements exercice < 2013	0,00
756 + 777	- Quote-part des subventions d'investissements et apports virés au compte de résultat	0,00
775 - 675	- Plus-value de cession d'actif	2 965,68
675 - 775	+ Moins-value de cession d'actif	0,00
	= CAPACITE D'AUTOFINANCEMENT (Ou insuffisance)	3 671 781,39

Etablissement université Année 2014 Période 01 à 15	CADRE 4 : SECTION 2 : OPERATIONS EN CAPITAL	Date 20.02.2015 Heure 16:06:01 Page 36
---	---	--

Périmètre financier : Univ d'Angers et SAIC
Exercice comptable : 2014
Etablissement : 100 à 200
Centre financier : *
Compte budgétaire : *

Compte	Description	Montant dépenses	Compte	Description	Montant recettes
	I.A.F.			C.A.F.	3 671 781,39
205	Concessions et droits similaires - brevets,	117 489,66			1 360 794,77
2053	Logiciels	117 489,66	101	Financements non rattachés à des actifs déterminés	- 339 205,23
213	Construction	215 185,03	10411	Actif mis à disposition de l'université	1 700 000,00
2135	Installations générales, agencements, aménagements	215 185,03	104	Financements rattachés à des actifs Etat	38 678,42
215	Installations techniques, matériels et outillage	1 728 256,92	10412R	Contr et financt actifs remis propriété étabs-Etat	- 526,81
2151	Installations techniques complexes	34 265,04	104131	Financt autres actifs-Etat	39 205,23
2153	matériel scientifique	1 685 551,73	13	Financement de l'actif par des tiers autres que l'	- 804 470,53
2155	Outillage industriel	8 440,15	1312	Financements Régions non rattachés	- 451 002,78
218	Autres immobilisations corporelles	1 830 837,08	1313	Financements Départements non rattachés	- 66 500,00
2182	Matériel de transport	8 049,58	1314	Financements Communes non rattachées	- 283 000,70
2183	Matériel de bureau	21 528,00	1317	Financements Autres organismes non rattachés	- 3 967,05
2184	Mobilier	136 516,48	134	Financements rattachés tiers autres que l'Etat	1 190 775,09
2187	Matériel informatique	1 255 624,84	13412	Financements Régions rattachés à des actifs	416 194,74
2188	Matériels divers	409 118,18	13413	Financements Départements rattachés à des actifs	204 556,34
231	Immobilisations corporelles en cours	985 000,62	13414	Financements Communes rattachés à des actifs	145 442,24
2313	Constructions	1 248 743,63	13415	Financements Autres coll. rattachés à des actifs	- 7 500,00
2318	Autres immobilisations corporelles	- 263 743,01	13416	Financements Union Europ. rattachés à des actifs	379 496,25
275D	Dépôts et cautionnements versés	3 327,48	13417	Financements Autres org. rattachés à des actifs	52 585,52
			275R	Dépôts et cautionnements versés	1 777,48
			77	Produit exceptionnels	7 052,17
			775	Produits des cessions d'éléments d'actif	7 052,17
	Total des emplois de la 2eme section	4 880 096,79		Total des ressources de la 2eme section	1 794 607,40
	Mode de réalisation de l'équilibre :			Mode de réalisation de l'équilibre :	
	Déficit de l'exercice			Excédent de l'exercice	1 132 204,06
	Augmentation du fond de roulement	586 292,00		Diminution du fond de roulement	
	Totaux égaux en en recettes et en dépenses	145 037 593,92		Totaux égaux en en recettes et en dépenses	145 037 593,92
	Total brut des dépenses	145 037 593,92		Total brut des recettes	145 037 593,92
	A déduire : Dépenses internes	3 674 747,07		A déduire : Recettes internes	3 674 747,07
	TOTAL NET DES DEPENSES	141 362 846,85		TOTAL NET DES RECETTES	141 362 846,85
	(égal au total net des recettes)			(égal au total net des dépenses)	

TABLEAU DU PORTEFEUILLE

Valeur du portefeuille	Valeur comptable nette	Commentaires
Mouvements de l'exercice		
Montant à l'ouverture de l'exercice	-	
Acquisition de l'exercice		
Cession de l'exercice		
Reprises de dépréciations sur titres cédés		
	NEANT	
Plus-values sur cession de titres :		
-détenus au début de l'exercice		
-acquis dans l'exercice		
Variation de la dépréciation du portefeuille		
Autres mouvements comptables		Ecart de centimes
Montant à la clôture de l'exercice	-	

Etablissement université		Eléments significatifs cinq derniers exercices			Date	23.02.2015
Année 2014					Heure	08:12:29
Période 001 à 015					Page	38
Nature des indications		2010	2011	2012	2013	2014
Dotation en fin d'exercice						
Dotation initiale		62,802,386.23	61,855,283.43	61,447,924.49	83,432,592.50	84,792,860.46
Complément de dotation		17,918,469.06	17,918,469.06	16,507,215.75		
Opérations et résultats de l'exercice						
Chiffre d'affaire hors taxes		6,846,409.00	6,415,731.00	7,097,510.00	7,695,278.00	8,779,517.00
Résultat avant impôt et charges calculées (amortissements et provisions)						
Impôts sur les bénéfiques (le cas échéant)						
Résultat après impôt et charges calculées (amortissement et provisions)		-384,130.98	-3,313,111.13	135,615.10	1,864,741.73	1,132,204.06
Capacité d'autofinancement		726,280.28	-1,523,834.71	2,568,172.07	3,621,872.11	3,671,781.39
Personnel						
Effectif moyen des salariés employés pendant l'exercice						
Montant de la masse salariale de l'exercice		61,485,970.89	64,043,633.57	64,385,238.23	63,951,548.27	65,869,661.84
Montant des sommes versées au titre des avantages sociaux de l'exercice (sécurité sociale, oeuvres sociales ...)		36,377,378.71	39,067,078.95	40,805,967.44	43,411,770.35	44,280,687.54

DEPENSES PAR DOMAINES FONCTIONNELS UNIVERSITE ET SAIC

Domaines Fonctionnels	Désignation	Personnel	Fonctionnement	Investissement	TOTAL
101	Formation initiale et continue du bac à la licence	36 754 913	989 423	286 727	38 031 063
102	Formation initiale et continue du niveau Master	22 118 680	998 260	251 919	23 368 859
103	Formation initiale et continue du niveau doctorat	3 995 214	2 320	-	3 997 534
105	Documentation	2 125 883	1 113 580	84 738	3 324 201
106	Recherche universitaires - Sciences et Vie	10 205 495	1 075 376	260 655	11 541 526
107	Recherche universitaires - Mathématiques	4 518 190	355 541	116 946	4 990 677
108	Recherche universitaires - Physique chimie	2 482 285	225 014	84 010	2 791 309
110	Recherche universitaires - Science de la terre	1 479 382	525 676	90 438	2 095 496
111	Recherche universitaires - Science de l'Homme	9 488 810	538 651	30 705	10 058 166
112	Recherche universitaires interdisciplinaire	3 118 836	430 771	1 028 022	4 577 629
113	Diffusion des savoirs	-	4 569	-	4 569
114	Immobilier	4 357 110	6 166 404	1 420 651	11 944 165
115	Pilotage et animation du programme de l'établissement	8 481 465	6 374 883	1 200 970	16 057 318
201	Aides directes	74	501 632	-	501 706
202	Aides indirectes	-	18 518	-	18 518
203	Santé des étudiants	1 024 010	303 538	22 538	1 350 086
Total dépenses décaissables		110 150 347	19 624 156	4 878 319	134 652 822
DZ		2	8 664 856		8 664 858
Total dépenses non décaissables		2	8 664 856		8 664 858
TOTAL		110 150 349	28 289 012	4 878 319	143 317 680

Dépenses par domaines fonctionnels

Domaines Fonctionnels	Désignation	Montant 2014	Montant 2013	Montant 2012	Montant 2011	Montant 2010	Montant 2009	Variation % 2014-2013
101	Formation initiale et continue du bac à la licence	38 031 063	37 694 135	28 777 776	29 337 206	28 431 093	7 997 602	0,89%
102	Formation initiale et continue du niveau Master	23 368 859	23 533 242	19 361 091	19 877 947	18 946 680	4 269 704	-0,70%
103	Formation initiale et continue du niveau doctorat	3 997 534	3 773 070	13 231	96 130	91 245	111 361	5,95%
105	Documentation	3 324 201	3 403 373	3 516 807	3 619 695	3 808 926	1 757 616	-2,33%
106	Recherche universitaires - Sciences et Vie	11 541 526	10 714 990	19 004 743	19 155 276	18 240 982	3 477 002	7,71%
107	Recherche universitaires - Mathématiques	4 990 677	4 625 521	10 696 832	10 733 578	10 704 208	729 861	7,89%
108	Recherche universitaires - Physique chimie	2 791 309	2 577 514	4 174 600	4 205 623	3 935 861	511 701	8,29%
110	Recherche universitaires - Science de la terre	2 095 496	2 172 657	4 109 766	4 718 286	4 342 418	1 115 034	-3,55%
111	Recherche universitaires - Science de l'Homme	10 058 166	9 129 867	9 127 294	8 887 914	8 653 652	611 912	10,17%
112	Recherche universitaires interdisciplinaire	4 577 629	4 518 884	4 610 806	4 372 408	3 201 951	2 227 567	1,30%
113	Diffusion des savoirs	4 569	2 636	3 343	8 009	11 131	68 607	73,36%
114	Immobilier	11 944 165	12 255 500	8 945 168	13 314 322	13 604 411	13 720 083	-2,54%
115	Pilotage et animation du programme de l'établissement	16 057 318	15 033 253	14 951 157	13 449 336	13 009 168	5 495 169	6,81%
201	Aides directes	501 706	472 433	558 920	452 165	484 175	405 799	6,20%
202	Aides indirectes	18 518	37 485	35 727	34 145	31 160	50 678	-50,60%
203	Santé des étudiants	1 350 086	1 374 195	1 913 226	1 888 587	1 734 193	966 658	-1,75%
DZ		8 664 858						
TOTAL		143 317 680	131 318 754	129 800 488	134 150 627	129 231 254	43 516 354	9,14%

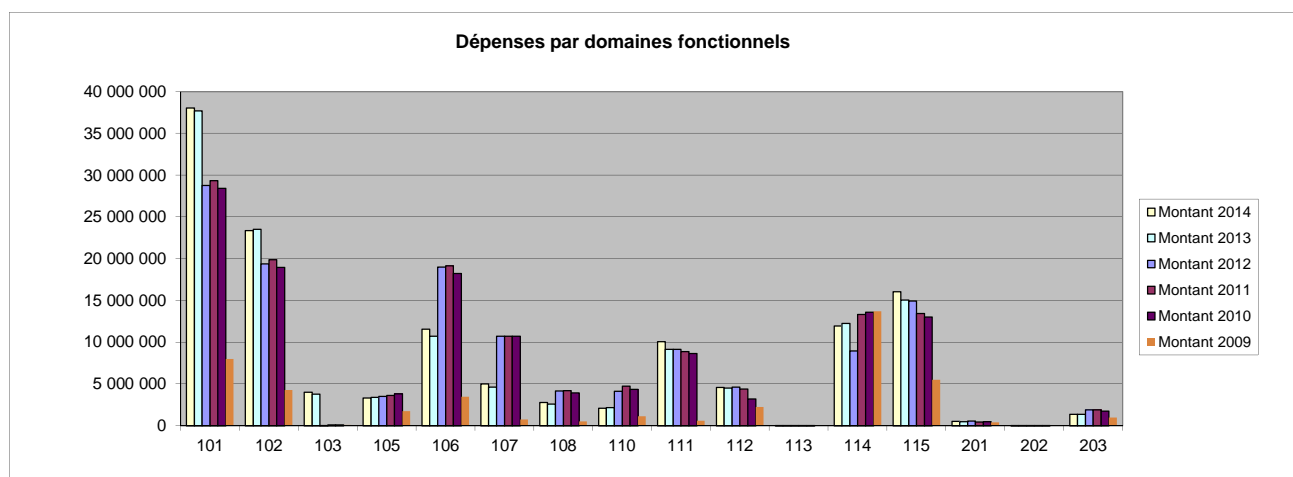


TABLEAU DES IMMOBILISATIONS U.A. ET SAIC

Rubriques	Valeur brute à la fin de l'exercice précédent	Augmentation	Diminution	Valeur brute à la clôture de l'exercice
Immobilisations incorporelles	2 279 603,88 €	117 489,66 €	77 276,87 €	2 319 816,67 €
20531000 Logiciels acquis ou ss trait	1 608 095,35 €	117 489,66 €	1 266,00 €	1 724 319,01 €
20532100 Logiciels créés	46 560,28 €	- €	- €	46 560,28 €
20580000 Autres conces° et dt	624 948,25 €	- €	76 010,87 €	548 937,38 €
Immobilisations corporelles	188 338 239,67 €	5 730 673,26 €	1 895 252,04 €	192 173 660,89 €
23130000 Immos en cours	-	723 829,91	-	723 829,91
23140000 Immos en cours	-	-	-	-
23180000 Immos en cours	1 316 307,62	-	971 393,61	344 914,01
23251000 Logiciels sous traités	-	-	-	-
23815000 Av inst techniques	-	-	-	-
23818000 Av - Autres immos corp.	-	-	-	-
23825000 Acomptes instal tech	-	-	-	-
21127000 Terrain amngé acquis	1,00	-	-	1,00
21316000 Bât en dot ou affe	97 624 000,00	-	-	97 624 000,00
21317000 Bâtiments acquis	2 188 604,00	-	-	2 188 604,00
21318000 Autres bâtiments	4 134 571,22	69 946,67	-	4 204 517,89
21356000 Instal gén, agnct am	1 599 978,50	-	-	1 599 978,50
21357000 Instal gén, agncts	729 446,77	1 195 166,85	-	1 924 613,62
21358000 Autres instal gén agnct	3 508 226,74	23 078,72	-	3 531 305,46
21417000 Const bât sur sol autrui	20 445 873,41	-	-	20 445 873,41
21517000 Installations techni	407 300,05	180 874,89	-	588 174,94
21537000 Matériel scientifique	27 963 120,75	1 697 762,82	88 631,48	29 572 252,09
21538000 Autres matériels scie	97 553,25	-	2 028,45	95 524,80
21557000 Outillage acquis	70 482,47	-	2 980,17	67 502,30

Rubriques	Valeur brute à la fin de l'exercice précédent	Augmentation	Diminution	Valeur brute à la clôture de l'exercice
21558000 Autres outillages	42 356,14	-	-	42 356,14
21567000 Matériel d'enseigne	1 496 270,74	-	36 594,22	1 459 676,52
21568000 Autres matériels d'ens	77 542,86	-	-	77 542,86
21577000 Agncts & amngts acq	1 007 768,48	-	-	1 007 768,48
21578000 Autres agencements	82 141,83	-	-	82 141,83
21617000 Collections acquises	7 513,52	-	-	7 513,52
21618000 Autres	3 095,26	-	-	3 095,26
21647000 Collections	124 005,68	-	-	124 005,68
21817000 Instal gén agencements	1 001 491,81	-	834,96	1 000 656,85
21818000 Autres installations	301 655,64	-	1 883,94	299 771,70
21827000 Matériel de transport	531 005,06	13 029,58	-	544 034,64
21837000 Matériel de bureau	428 977,59	21 528,00	22 171,40	428 334,19
21838000 Autre matériel de bureau	34 072,88	-	-	34 072,88
21847000 Mobilier acquis	1 850 414,71	163 403,66	-	2 013 818,37
21848000 Autre mobilier	58 950,03	-	-	58 950,03
21876000 Matériel informatique	-	-	-	-
21877000 Matériel informatique	10 638 543,84	1 214 266,58	640 952,37	11 211 858,05
21878000 Autre matériel infor	1 409 060,20	-	26 107,44	1 382 952,76
21887000 Matériels divers acq	8 691 312,30	427 785,58	95 631,66	9 023 466,22
21888000 Autres matériels divers	466 595,32	-	6 042,34	460 552,98
Immobilisations financières	667,71	4 277,48	2 727,48	2 217,71
TOTAL	190 618 511,26 €	5 852 440,40 €	1 975 256,39 €	194 495 695,27 €

TABLEAU DES AMORTISSEMENTS

I. CADRE GENERAL

Situations et mouvements Rubriques	A Amortissements cumulés au début de l'exercice compte 28	B Augmentations : dotations de l'exercice compte 68	C Amortissements neutralisés compte 7813	D Charge budgétaire réelle	E Diminutions d'amortissements de l'exercice compte 28	F Amortissements cumulés à la fin de l'exercice compte 28
Immobilisations incorporelles				-		-
20531100	1 500 069,32	90 805,60		90 805,60	1 266,00	1 589 608,92
20532000	40 947,53	58 866,41		58 866,41		99 813,94
20580000	442 040,91	22 311,21		22 311,21	75 203,44	389 148,68
TOTAL	1 983 057,76	171 983,22	-	171 983,22	76 469,44	2 078 571,54
Immobilisations corporelles	-			-		-
21127000	-	-		-		-
21316000	31 498 595,70	3 254 756,04	3 254 756,04	-		34 753 351,74
21356000	439 394,25	53 330,18		53 330,18		492 724,43
21317000	614 806,25	72 965,97		72 965,97		687 772,22
21318000	723 119,69	139 612,24		139 612,24		862 731,93
21357000	16 426,60	55 269,73		55 269,73		71 696,33
21358000	397 919,17	177 449,81		177 449,81		575 368,98
21417000	2 045 946,34	682 102,10		682 102,10		2 728 048,44
21517000	49 928,89	45 254,49		45 254,49		95 183,38
21537000	15 648 303,31	2 162 159,76		2 162 159,76	87 362,47	17 723 100,60
21538000	96 246,66	1 203,75		1 203,75	2 028,45	95 421,96
21547000	30 735,64			-		30 735,64
21548000	1 183,66			-		1 183,66
21567000	1 077 187,70	100 843,40		100 843,40	30 074,92	1 147 956,18
21568000	75 331,62	1 021,89		1 021,89		76 353,51
21557000	38 625,65	6 747,49		6 747,49	151,86	45 221,28
21558000	41 405,82	674,13		674,13		42 079,95
21577000	917 351,09	25 984,12		25 984,12		943 335,21
21578000	69 113,20	6 202,80		6 202,80		75 316,00
21617000	2 225,09	751,34		751,34		2 976,43
21618000	3 095,26			-		3 095,26
21647000	-			-		-
21817000	908 162,80	30 988,67		30 988,67	660,51	938 490,96
21818000	283 801,18	7 820,04		7 820,04	1 883,94	289 737,28
21827000	442 756,54	47 573,33		47 573,33		490 329,87
21837000	408 998,92	8 304,14		8 304,14	22 171,40	395 131,66
21838000	32 480,58	637,27		637,27		33 117,85
21847000	912 093,82	147 718,50		147 718,50		1 059 812,32
21848000	58 950,03			-		58 950,03
21876000	-			-		-
21877000	8 602 598,14	812 965,26		812 965,26	640 006,58	8 775 556,82
21878000	1 103 919,05	133 947,53		133 947,53	26 107,44	1 211 759,14
21887000	6 777 489,02	415 294,97		415 294,97	94 373,48	7 098 410,51
21888000	458 092,70	4 738,61		4 738,61	6 042,34	456 788,97
TOTAL	73 776 284,37	8 396 317,56	3 254 756,04	5 141 561,52	910 863,39	81 261 738,54
TOTAL GENERAL	75 759 342,13	8 568 300,78	3 254 756,04	5 313 544,74	987 332,83	83 340 310,08

SITUATION DE TRESORERIE AU 31/12/2014 (EN K€ REEL)

	Janvier	Février	Mars	Avril	Mai	Juin	Juillet	Août	Septembre	Octobre	Novembre	Décembre
(1) SOLDE INITIAL (début de mois)	17 431	35 056	26 454	16 802	34 928	26 700	16 341	45 908	37 906	30 268	36 162	32 038
ENCAISSEMENTS												
<i>Exploitation</i>												
- Chiffre d'affaires des inscriptions	57	132	61	109	35	94	1 020	236	1 306	992	158	443
- Chiffre d'affaires des prestations	633	587	658	545	741	321	484	1 264	399	916	1 064	825
<i>Subventions d'exploitation</i>												
- Dot. ministères de l'Education Nat.	28 179	-	47	28 179	512	-	39 692	-	33	13 557	3 384	595
- Dot. collectivités sur contrat	194	399	182	140	268	188	179	104	295	358	120	1 023
- Autres Subventions	372	288	107	189	253	151	155	0	115	219	438	886
- Produits exceptionnels	-	-	-	-	-	-	-	-	-	-	-	-
<i>Hors exploitation</i>												
- Subventions d'investissement												
- Collectivités Territoriales sur contrat	-	-	198	71	236	9	-	3	130	619	186	180
- Recherche	-	23	-	-	-	15	7	-	-	-	-	-
- Autres subventions	-	20	-	-	-	-	-	141	-	-	1 239	127
- Aide à la Mobilité Internationale	-	90	151	-	-	-	-	-	-	60	-	-
- SS Etudiants	10	5	3	-	0	0	143	-	367	117	6	522
- Plus values CDC Trésor 1ère SICAV	-	-	-	-	-	-	-	-	-	-	-	-
- Virement à réimputer	0	1	-	0	-	-	2	-	-	1	3	3
- Taxe d'apprentissage	-	-	-	0	-	98	634	30	70	-	-	1
- Revenus de Valeur Mobilière de Placement	-	-	-	-	-	-	-	-	-	-	-	-
- Autres prod de gestion courant	-	-	-	-	-	-	-	-	-	-	-	-
- TVA INTRACOMM	1	3	17	6	7	3	13	1	2	3	5	25
- TVA Collectée	0	-	-	-	-	-	-	-	27	26	4	24
- Remb Crédit TVA	-	52	-	-	-	-	-	37	-	28	-	-
A. TOTAL	29 446	1 600	1 424	29 238	2 053	879	42 330	1 815	2 744	16 898	6 607	3 768
DECAISSEMENTS												
<i>Exploitation</i>												
- Charges externes (60 + 61 + 62) hors 615	1 417	664	1 161	1 094	764	1 380	962	176	847	1 216	800	1 721
- Travaux entretien biens immobiliers 615200	9	133	193	169	14	186	109	8	88	51	144	195
- Travaux entretien biens mobiliers 615500	123	47	21	30	21	48	49	-	24	11	8	81
- Maintenance (contrats) 615600	148	18	8	34	74	30	99	3	65	70	40	53
- Charges de personnel Etat (63 + 64)	9 581	9 028	9 194	9 085	8 981	9 016	10 430	9 611	8 510	8 819	8 855	9 111
- Charges de personnel Res. propres (63 + 64)	-	-	-	-	-	-	-	-	-	-	-	-
- Impôts et taxes (63 autres)	-	-	0	4	1	1	1	-	0	5	2	1
- Charges exceptionnelles (66 + 67)	0	0	0	0	0	3	0	-	0	0	1	0
- Bourses et Sub. (65)	90	138	227	346	274	510	171	2	502	365	159	397
<i>Hors exploitation</i>												
- Acquisition d'immobilisations incorporelles	1	4	43	17	7	17	13	-	4	1	35	14
- Acquisition d'immobilisations corporelles	194	82	84	126	114	207	866	14	174	293	440	573
- Acquisition d'immobilisations bâtiments												
- 21316000 bâtiment affectation												
- 21317000 bâtiments acquis												
- 21356000 Inst. Constr. Acquis												
- Participations et immobilisations financières (+ cpte 23)	145	35	91	147	21	133	38	-	152	11	152	176
- Avances versées	-	-	-	1	0	22	-	-	-	55	21	8
- SS Etudiants	-	-	16	-	-	-	-	-	-	-	-	1 156
- RAFF	-	-	-	-	-	-	-	-	-	-	-	-
- Aide à la Mobilité Internationale	-	51	23	29	24	10	10	-	1	74	51	3
- Ordre de reversements	2	-	-	-	-	5	-	-	-	-	-	-
- Excédent à reverser	14	-	0	-	0	0	-	0	1	-	-	-
- TVA B et Services	94	3	10	26	14	42	18	1	13	7	23	42
- Tva sur immos	3	0	3	3	0	-	24	-	1	0	0	1
- TVA à décaisser	-	-	-	-	-	-	48	-	-	25	-	-
B. TOTAL	11 822	10 202	11 076	11 112	10 281	11 238	12 764	9 817	10 382	11 004	10 732	13 530
(2) SOLDE DU MOIS = A - B	17 625	8 602	9 652	18 126	8 228	10 359	29 567	8 002	7 638	5 894	4 125	9 762
SOLDE CUMULE(1)+(2)	35 056	26 454	16 802	34 928	26 700	16 341	45 908	37 906	30 268	36 162	32 038	22 276

TOTAL DES EMPLOIS REMUNERES PAR L'U.A. - ANNEE 2014 -

selon source OREMS

DECOMPTE MENSUEL en ETPT													
	janv-14	févr-14	mars-14	avr-14	mai-14	juin-14	juil-14	août-14	sept-14	oct-14	nov-14	déc-14	MOYENNE ANNUELLE
Etat Titre 2	1 286	1 284,8	1 286,4	1 285,5	1 281,5	1 285,2	1 279,6	1 274,3	1 265,8	1 289,5	1 289,6	1 312,8	1 285,1
Etat Titre 3	72	73	74	74	74	74	74	74,0	74,0	74,0	74,0	74,0	73,8
Total Etat	1 358	1 357,8	1 360,4	1 359,5	1 355,5	1 359,2	1 353,6	1 348,3	1 339,8	1 363,5	1 363,6	1 386,8	1 358,8
Budget Propre	282,0	296,7	300,8	306,7	309,2	310,4	307	295,4	295,4	283,0	302,3	295,5	298,7

PLAFONDS D'EMPLOIS THEORIQUES	Ecart plaf. Empl. - moy. Ann.
1 409,5	124,4
75	1,3
1 484,5	125,7

(dont 2 * 35 postes MESR)

280	-18,7
------------	--------------

1 765	107
--------------	------------

emplois dans le plafond

TOTAL des ETPT rémunérés ⁽¹⁾	1 640	1 654,5	1 661,2	1 666,2	1 664,7	1 669,6	1 660,6	1 643,7	1 635,2	1 646,5	1 665,9	1 682,3	1 657,5
---	-------	---------	---------	---------	---------	---------	---------	---------	---------	---------	---------	---------	---------

⁽¹⁾ Important : Ne sont pas comptabilisés les ETP payés sous forme d'acompte - Ces ETP ne décomptent que le mois de leur régularisation pour 1 ou la régularisation peut correspondre à plusieurs mois de paie. Cette méthode est celle reprise par le Ministère à la lecture des KX.

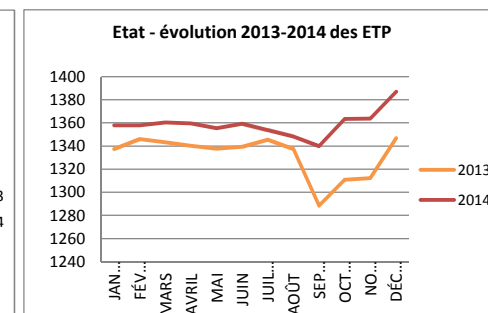
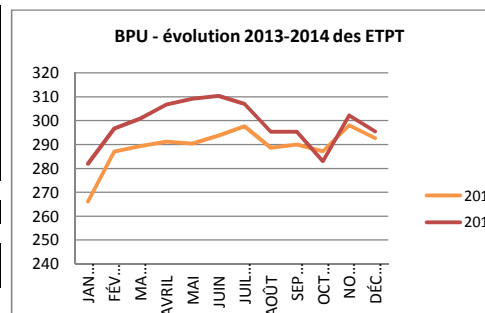
p/information :

Emplois hors Plafond (vacataires) ⁽²⁾	603	592	601	454	415	332	21	193	34	21	92	224	3 582
--	-----	-----	-----	-----	-----	-----	----	-----	----	----	----	-----	--------------

⁽²⁾ Décompte en nombre de personnes

	MOYENNE ANNUELLE 2014		
	Plafonds budgétaires		consommations finales 2014 (source OREMS)
	Prévision BPI 2014	Prévision BR-2 (oct-2014)	
Etat Titre 2	1 263	1 286,1	1 285,1
Etat Titre 3	74	74	73,8
Total Etat	1 337	1 360,1	1 358,8
Budget Propre	314	301,5	298,7
TOTAL des ETPT rémunérés	1 651	1 661,6	1 657,5

variations 2014	
conso 2014 - BPI 2014	conso 2014 - BR-2 2014
22,1	-1,0
-0,3	-0,3
21,8	-1,3
-15,3	-2,8
6,5	-4,1



	consommations finales 2013 (source OREMS)	Variations 2014/2013
Etat Titre 2	1 259,3	25,8
Etat Titre 3	72,8	1,0
Total Etat	1 332,1	26,7
Budget Propre	289,3	9,4
TOTAL des ETPT rémunérés	1 621,4	36,1

Analyse de l'évolution des ETPT sur 2014

Entre Janvier 2014 et Décembre 2014, en moyenne **+40 ETPT**.

. **Budget Etat:** +30 ETPT

- Enseignant +13 ETPT dont 4 ETPT sur Enseignant Titulaire (CE) et 9 ETPT sur T3 (dont 6 contrats Docs)
- BIATSS +18 ETPT dont 16 BIATSS Titulaire (concours réservés) et 2 BIATSS Contractuel

. **Budget Propre:** +13 ETPT

- Enseignant +20 ETPT dont 8 Contrats docs, 5 Post-docs et 5 Enseignants contractuels autres
- BIATSS -8 ETPT dont -16 sur concours réservés et + 8 sur contrat recherche type IGE et IGR

SOLDES INTERMEDIAIRES DE GESTION

	2014	2013	2012	2014-2013
Vente de marchandises	0	0	0	0
Coût d'achat des marchandises vendues	0	0	0	0
MARGE COMMERCIALE	0	0	0	0
Vente de travaux, études et prestations annexes	8 779 516,74	7 695 277,65	7 097 509,92	1 084 239,09
Production vendue	0	0	0	0
Production stockée	0	0	0	0
Production immobilisée	0	0	0	0
PRODUCTION DE L'EXERCICE	8 779 516,74	7 695 277,65	7 097 509,92	1 084 239,09
Consommation de l'exercice en provenance des tiers	15 066 619,03	14 429 669,08	14 912 506,57	636 949,95
VALEUR AJOUTEE	-6 287 102,29	-6 734 391,43	-7 814 996,65	447 289,14
Taxe spéciale d'équipement	0	0	0	0
Subventions d'exploitation	123 658 932,34	120 938 561,59	119 021 579,52	2 720 370,75
Impôts, taxes et versements assimilés	11 088,70	18 421,20	124 023,04	-7 332,50
Charges de personnel	110 259 099,87	107 568 250,63	105 333 677,96	2 690 849,24
EXCEDENT BRUT D'EXPLOITATION	7 101 641,48	6 617 498,33	5 748 881,87	484 143,15
Reprises sur amortissements dépréciations et provisions	6 664 345,67	7 140 402,69	33 845,00	-476 057,02
Autres produits	389 467,05	835 767,81	769 914,07	-446 300,76
Dotations aux amortissements dépréciations et provisions	9 165 694,71	8 845 294,96	9 140 124,87	320 399,75
Autres charges	3 824 077,68	3 940 464,32	4 037 717,24	-116 386,64
Transfert de charges d'exploitation	0	0	0	0
RESULTAT D'EXPLOITATION	1 165 681,81	1 807 909,55	-6 625 201,17	-642 227,74
Produits financiers	545,19	3 809,87	9 510,65	-3 264,68
Charges financières	944,34	5 531,53	5 626,92	-4 587,19
RESULTAT FINANCIER	-399,15	-1 721,66	3 883,73	1 322,51
Quotes-parts de résultat sur opérations faites en commun	0	0	0	0
RESULTAT COURANT AVANT IMPOTS	1 165 282,66	1 806 187,89	-6 621 317,44	-640 905,23
Produits exceptionnels	78 398,14	118 201,76	6 781 456,77	-39 803,62
Charges exceptionnelles	111 476,74	59 647,92	24 524,23	51 828,82
RESULTAT EXCEPTIONNEL	-33 078,60	58 553,84	6 756 932,54	-91 632,44
Impôt sur les sociétés	0	0	0	0
RESULTAT DE L'EXERCICE	1 132 204,06	1 864 741,73	135 615,10	-732 537,67
Produits de cession des éléments d'actif	7 052,17	4 084,00	0	2 968,17
Valeur comptable des éléments d'actif cédés	4 086,49	4 857,62	0	-771,13
Plus-value et moins-value sur cession d'éléments d'actif	2 965,68	-773,62	0	3 739,30

TABLEAU DE FINANCEMENT (partie I)

	2014	2013	2012	2014-2013
RESSOURCES DURABLES:	9 152 383,01	8 241 119,72	10 040 568,42	911 263,29
Capacité d'autofinancement	3 671 781,39	3 621 872,11	2 568 172,07	49 909,28
Cession ou réduction d'éléments de l'actif immobilisé	4 885 598,96	5 342 142,38	4 962 413,19	-456 543,42
Augmentation des dotations	595 002,66	-722 894,77	2 509 983,16	1 317 897,43
Augmentation des dettes financières	0	0	0	0
EMPLOIS STABLES	4 880 096,79	5 338 063,38	4 962 413,19	-457 966,59
Insuffisance d'autofinancement	0	0	0	0
Acquisition d'éléments de l'actif immobilisé:	4 880 096,79	5 338 063,38	4 962 413,19	-457 966,59
-immobilisations incorporelles	117 489,66	109 585,62	180 137,85	7 904,04
-immobilisations corporelles	4 759 279,65	5 228 467,76	4 782 275,34	-469 188,11
-immobilisations financières	3 327,48	10	0	3 317,48
Charges à répartir	0	0	0	0
Réduction des dotations	0	0	0	0
Remboursement des dettes financières	0	0	0	0
VARIATION DU FONDS DE ROULEMENT NET GLOBAL :	4 272 286,22	2 903 056,34	5 078 155,23	1 369 229,88

TABLEAU DE FINANCEMENT (partie II)

	2014			2013		
	Besoin	Dégagement	Solde	Besoin	Dégagement	Solde
Variations des créances						
Stocks et en-cours	0	0		0	0	
Avances et acomptes versés sur commande	59 392,90	0		0	11 033,79	
Clients et comptes rattachés	192 347,56	0		147 442,27	0	
Autres créances	0	2 334 783,86		0	832 397,66	
Charges constatées d'avances	0	142 921,30		0	8 529,82	
Variations des dettes						
Fournisseurs et comptes rattachés	0	883 820,14		213 171,43	0	
Avances et acomptes reçus sur commande	900	0		0	900	
Autres dettes	1 603 545,33	0		243 533,10	0	
Produits constatés d'avance	0	969 294,70		0	210 275,49	
Totaux	1 856 185,79	4 330 820,00		604 146,80	1 063 136,76	
BESOIN OU DEGAGEMENT NET DE FONDS DE ROULEMENT			2 474 634,21			458 989,96
Variations trésorerie						
Variation trésorerie active	4 844 831,25	0		1 925 120,74	0	
Variation trésorerie passive	70	0		0	70	
Totaux	4 844 901,25	0		1 925 120,74	70	
VARIATION NETTE TRESORERIE			-4 844 901,25			-1 925 050,74
VARIATION DU FONDS DE ROULEMENT NET GLOBAL			-2 370 267,04			-1 466 060,78

CAPACITE D'AUTOFINANCEMENT

	2014	2013	2012	2014-2013
EBE	7 101 641,48	6 617 498,33	5 748 881,87	484 143,15
+ autres produits d'exploitation	389 467,05	835 767,81	769 914,07	-446 300,76
- autres charges d'exploitation	3 824 077,68	3 940 464,32	4 037 717,24	-116 386,64
+ produits financiers	545,19	3 809,87	9 510,65	-3 264,68
- charges financières	944,34	5 531,53	5 626,92	-4 587,19
+ produits exceptionnels	15 511,99	114 117,76	96 487,25	-98 605,77
- charges exceptionnelles	10 362,30	3 325,81	13 277,61	7 036,49
- impôt sur les sociétés	0	0	0	0
CAF ou IAF	3 671 781,39	3 621 872,11	2 568 172,07	49 909,28

AIDE A LA MOBILITE INTERNATIONALE
SITUATION DU COMPTE AU 31/12/2014

RELIQUAT EXERCICES ANTERIEURS	ATTRIBUTION 2014	REMBOURSEMENTS 2014	VERSEMENTS 2014	SOLDE
20 454,00 €	301 600,00 €	2 400,00 €	275 600,00 €	48 854,00 €

Objectifs		Indicateurs contractuels	Mesures des indicateurs	Années de référence			CIBLE 2016
destination 101. bac à licence	Améliorer la réussite à tous les niveaux de formation	1 - Taux de passage de L1 en L2		2009-2010	2010-2011	2011-2012	
			Effectifs de nouveaux bacheliers inscrits en L1	1 966	2 162	2 151	
			Part de redoublants au sein de l'établissement	18,9%	18,9%	19,2%	
			Part de changement d'orientation	1,2%	2,1%	1,5%	
			Part de sortants	25,8%	24,2%	22,2%	
			Part des inscrits de L1 accédant en L2	54,1%	54,8%	57,0%	60,0%
	1 - Taux d'abandon en L1			2010-2011	2011-2012	2012-2013	
		Etudiant de L1 n'ayant obtenu aucune note supérieure à 0	6,5%	5,6%	7,9%	7,0%	
	2 - Taux de réussite en licence en trois ans			2009-2010	2010-2011	2011-2012	
		Taux de réussite en 3 ans (méthode 3)	58,90%	61,40%	58,60%	60,0%	
	4 - Evaluation des enseignements		Nombre de L dans l'établissement	18	14	14	
			Effectifs inscrits en L (<i>hors partenaires</i>)	6 376	6 821	7 075	
			Part de L faisant l'objet d'une interrogation	100,0%	100,0%	100,0%	100,0%
			Effectifs inscrits en L faisant l'objet d'une évaluation (<i>hors partenaires et délocalisations à l'étranger</i>)	4 813	4 816	6 519	
			Taux de réponse	30,0%	21,6%	36,8%	60,0%
Répondre aux besoins de qualification supérieure	13 - Mobilité internationale sortante et Internationalisation des formations	Nombre de diplômés de L effectuant une mobilité au cours de leur cursus	218	250	ND		
		Nombre total de diplômés de L (<i>hors partenaires</i>)	1 579	1 745	ND		
		Part des diplômés de L ayant effectué une mobilité sortante dans le cadre de leur diplôme	13,8%	14,3%	ND	14,0%	

Objectifs		Indicateurs contractuels	Mesures des indicateurs	Années de référence			CIBLE 2016
Répondre aux besoins de qualification supérieure	3 - Flux d'étudiants entrants en master : part des nouveaux étudiants entrants dans l'établissement			2010-2011	2011-2012	2012-2013	
		Part des étudiants de M1 non présent dans l'établissement l'année précédente	47,2%	46,4%	49,2%	45,0%	
		Part des étudiants de M2 non présent dans l'établissement l'année précédente	37,0%	34,8%	28,5%	35,0%	
Améliorer la réussite à tous les niveaux de formation	4 - Evaluation des enseignements			2011-2012	2012-2013	2013-2014	
		Nombre de M dans l'établissement	28	28	28		
		Effectifs inscrits en M (<i>hors partenaires</i>)	3 458	3 569	3 377		
		Part de M faisant l'objet d'une interrogation	82,1%	89,3%	100,0%	100,0%	
		Effectifs inscrits en M faisant l'objet d'une évaluation (<i>hors partenaires et délocalisations à l'étranger</i>)	1 484	1 619	3 357		
		Taux de réponse	12,5%	31,6%	43,0%	50,0%	
Répondre aux besoins de qualification supérieure	13 - Mobilité internationale sortante et Internationalisation des formations	Nombre de diplômés de M effectuant une mobilité au cours de leur cursus	266	223	ND		
		Nombre total de diplômés de M (<i>hors partenaires</i>)	1 414	1 408	ND		
		Part des diplômés de M ayant effectué une mobilité sortante dans le cadre de leur diplôme	18,8%	15,8%	ND	18,0%	

	Objectifs	Indicateurs contractuels	Mesures des indicateurs	Années de référence			CIBLE 2016
destination 105 documentation	Optimiser l'accès aux ressources documentaires pour la formation et la recherche par l'augmentation des horaires d'ouverture	6 - Variation des horaires d'ouverture du SCD	Moyenne d'ouverture hebdomadaire des bibliothèques universitaires et bibliothèques intégrées	2012	2013	2014	
		Part de la documentation électronique dans le budget	Part financière de la documentation électronique	74,5h	74,5	74,5	74,5h
		Nombre de connexions au portail documentaire	Nombre de connexions annuelles	60,0%	58,0%	ND	60,0%
		Fréquentation des bibliothèques	Nombre d'entrée sur les 2 sites	616 325	568 115	ND	800 000
				1 095 834	1 233 707	ND	1 000 000

	Objectifs	Indicateurs contractuels	Mesures des indicateurs	Années de référence			CIBLE 2016
destination 101 et 102 Master et Licence	Faire de l'enseignement supérieur un outil performant de formation tout au long de la vie	12 - Formation continue		2012	2013	2014	
			Volume d'heures stagiaires	425 521	652 915	ND	600 000
			Nombre de stagiaires	4 038	3 829	ND	6 275
			Nombre de certifications délivrées	977	904	ND	1 635
			Dont certifications totale par la VAE	48	44	ND	120
	Optimiser l'offre de formation et la gestion des établissements		Recettes de la formation continue	2 075	1 885	2 638	2500K€
	Répondre aux besoins de qualification supérieure	Nombre d'étudiants en mobilité sortante		2011-2012	2012-2013	2013-2014	
			Nombre de séjours d'études aidés	447	384	358	
			Nombre de stages aidés	271	280	468	
			Nombre de stages non aidés	352	355	185	
		Total mobilité	1 070	1 019	1 011	1 600	
		Nombre d'étudiants inscrits à l'Université d'Angers en partenariat, dont nombre en échange	Nombre d'étudiants étrangers en échange	381	397	374	400
			Total nombre d'étudiants étrangers inscrits à l'Université d'Angers en partenariat (programmes d'échanges et délocalisations)	509	831	819	800
		Nombre de double diplômes et d'étudiants en double diplôme	Nombre de double diplômes	13	15	19	20
			Nombre d'étudiants en doubles diplômes	63	63	130	120
		Nombre de délocalisations et d'étudiants en délocalisations	Nombre de diplômes délocalisés	7	9	11	10
Nombre d'étudiants en diplômes délocalisés	300		300	445	400		
Nombre d'étudiants en cotutelle de thèse	Nombre de doctorants inscrits en cotutelle internationale de thèse	60	75	85	100		
Améliorer la réussite à tous les niveaux de formation	4 - Evaluation des enseignements	Part des autres diplômes faisant l'objet d'une interrogation	53,9%	59,1%	57,5%	100,0%	
		Taux de réponse	62,2%	39,0%	43,8%	80,0%	

	Objectifs	Indicateurs contractuels	Mesures des indicateurs	Années de référence			CIBLE 2016
destination 114 Immobilier	Optimiser la gestion et l'évolution du patrimoine immobilier	9 - Taux d'occupation des locaux		2012	2013	2014	
			Amphithéâtres	64,5%	61,6%	71,9%	70,0%
			Salles banalisées	71,6%	71,0%	73,2%	70,0%
	Total	68,7%	67,1%	72,6%	70,0%		
Optimiser la gestion et l'évolution du patrimoine immobilier	10 - Qualité du pilotage en matière de gestion immobilière	Qualité du pilotage de la politique immobilière	3/3	3/3	3/3	3/3	

	Objectifs	Indicateurs contractuels	Mesures des indicateurs	Années de référence			CIBLE 2016
				2012	2013	2014	
destination 106 à 112 recherche	Contribuer à l'amélioration de la compétitivité nationale par le transfert et la valorisation des résultats de la recherche (PAP)	5 - Revenus consolidés de la valorisation de la recherche	Ressources en K€, périmètre établissement	766K€	970K€	919K€	600K€
	Poursuivre et renforcer le développement et la structuration d'une recherche scientifique d'excellence	14 - Part des publications de réf internationale de l'UA dans la production scientifique française	Part des publications de réf internationale de l'UA dans la production scientifique française	1,00%	1,0%	ND	0,7%

	Objectifs	Indicateurs contractuels	Mesures des indicateurs	Années de référence			CIBLE 2016
				2012	2013	2014	
destination 115 pilotage	Optimiser la gestion des établissements de l'enseignement supérieur	7 - Endorecrutement des enseignants-chercheurs	Endorecrutement PU (eff.)	3	3	3	
			Endorecrutement PU (%)	33,3%	50,0%	33,3%	25,0%
			Total PU recrutés	9	6	9	
			Endorecrutement MCF (eff.)	4	2	4	
			Endorecrutement MCF (%)	23,5%	20,0%	23,5%	33,0%
			Total MCF recrutés	17	10	17	
	8 - Qualification du dispositif d'autoévaluation mis en œuvre par l'établissement	Politique de formation	1/3	1/3	1/3	2/3	
		Politique scientifique	2/3	2/3	2/3	2/3	
		Management de l'établissement au service de ses missions	1/3	1/3	1/3	2/3	
	Optimiser la qualité du pilotage financier de l'établissement	15 - Pilotage financier - Inscrire l'établissement dans une démarche de performance et de pilotage budgétaire	taux d'exécution des dépenses de fonctionnement hors SAIC	94,1%	96,6%	97,8%	90,0%
			taux d'exécution des dépenses d'investissement hors SAIC	34,1%	46,2%	49,8%	70,0%
			Se doter d'outils permettant un suivi financier infra annuel	1/2	1/2	1/2	2/2
			Elaborer les annexes relatives aux opérations pluriannuelles	2/2	2/2	2/2	2/2
			Se doter des outils de pilotage et de gestion de la masse salariale	2/2	2/2	2/2	2/2
			15 - Pilotage financier - Sécuriser les processus comptables et consolider la qualité comptable	Fiabiliser l'inscription des actifs immobilisés et les stocks au bilan	2/2	2/2	2/2
	Optimiser l'offre de formation et la gestion des établissements	17 - Pilotage du système d'information et des services numériques aux usagers	Gouvernance du système d'information et politique numérique	4/5	4/5	4/5	5/5
			Couverture fonctionnelle et usages des services	3/5	3/5	4/5	4/5
			Numérique au service de la formation des étudiants	2/5	2/5	4/5	4/5
			Politique de gestion des ressources numériques dédiées à la formation et à la diffusion de la culture scientifique et technique	3/5	3/5	4/5	4/5
			Conduite du changement et politique d'accompagnement à l'usage pédagogique du numérique	2/5	2/5	3/5	3/5

	Objectifs	Indicateurs contractuels	Mesures des indicateurs	Années de référence			CIBLE 2016
				2011-2012	2012-2013	2013-2014	
destination 203 santé des étudiants	Encourager les activités sportives et culturelles	11 - Participation aux activités culturelles et aux activités sportives	Nombre d'étudiants de Licence inscrits au SUAPS	2445	2564	2759	2500
			Part d'étudiants de Licence inscrits au SUAPS	38,3%	37,6%	39,0%	40,0*
			Nombre d'étudiants inscrits au SUAPS	4307	4672	4835	4300
			Part d'étudiants inscrits au SUAPS (hors part.)	24,9%	26,2%	26,2%	25,0*
			Nombre de projets culturels étudiants	16	4	54	35

	Objectifs	Indicateurs contractuels	Mesures des indicateurs	Années de référence			CIBLE 2016
				2012	2013	2014	
destination 202 aides Indirectes	Optimiser l'offre de formation et la gestion des établissement	16 - Ressources de fonctionnement hors subventions pour charges de service public	Subventions	8 941K €	6 901K €	8 032K €	7 300K €
			Ressources de fonctionnement	5 592K €	6 624K €	7 017K €	
			dont ANR hors investissement d'avenir	643K €	813K €	876K €	800K €
			Dont investissement d'avenir				
			Recettes de la formation continue	2 075K €	1 885K €	2 638K €	2 500K €
			Taxe d'apprentissage	949K €	938K €	835K €	1 000K €
			Autres	870K €	979K €	426K €	
			Total	18 427K €	17 326K €	19 824K €	
			Ressources propres	7 938K €	8 546K €	8 996K €	
			Ensemble des ressources	133 663K €	137 483K €	139 357K €	
		Part des ressources propres sur l'ensemble des ressources	5,9%	6,2%	6,5%	7,0*	
		Budget résultat des partenariats avec l'ensemble des collectivités locales et territoriales	Subvention de la région	2 580K €	1 699K €	1 952K €	
			Subvention du département	834K €	66K €	257K €	
			Subvention des communes et groupes de communes	1 136K €	973K €	960K €	
			Budget résultat des partenariats avec l'ensemble des collectivités locales et territoriales	4 549K €	2 738K €	3 169K €	4 000K €

Comparatif BP agrégés 2012/2013/2014

COMPTE DE RESULTAT AGREGÉ

DEPENSES	Exécuté 2012	Exécuté 2013	Exécuté 2014	RECETTES	Exécuté 2012	Exécuté 2013	Exécuté 2014
PERSONNEL	105 191 206	107 363 319	110 150 349	Subventions d'exploitation	116 707 054	117 946 556	120 859 951
FONCTIONNEMENT autre que les charges de personnel (dont dotation aux amortissements sur ressources propres)	28 386 994	27 503 961	28 288 652	Autres ressources	17 006 761	18 785 465	18 711 254
TOTAL DES DEPENSES (1)	133 578 200	134 867 280	138 439 001	TOTAL DES RECETTES (2)	133 713 815	136 732 021	139 571 205
RESULTAT : BENEFICE (3)=(2)-(1)	135 615	1 864 742	1 132 204	RESULTAT : PERTE (4)=(1)-(2)			
TOTAL EQUILIBRE du compte de résultat prévisionnel (1)+(3) = (2)+(4)	133 713 815	136 732 021	139 571 205	TOTAL EQUILIBRE du compte de résultat prévisionnel (1)+(3) = (2)+(4)	133 713 815	136 732 021	139 571 205

TABLEAU DE FINANCEMENT AGREGÉ

EMPLOIS	Exécuté 2012	Exécuté 2013	Exécuté 2014	RESSOURCES	Exécuté 2012	Exécuté 2013	Exécuté 2014
Insuffisance d'autofinancement	4 962 413	5 338 058	4 878 319	Capacité d'autofinancement	2 568 172	3 621 872	3 671 782
Investissement				Subventions d'investissement	2 509 983	3 178 163	1 785 778
				Autres ressources			
TOTAL DES EMPLOIS (5)	4 962 413	5 338 058	4 878 319	TOTAL DES RESSOURCES (6)	5 078 155	6 800 035	5 457 560
Apport au fonds de roulement	115 742	1 461 977	579 241	Prélèvement sur fonds de roulement			
Réalisation de l'équilibre (7)=(6)-(5)	138 791 970	143 532 057	145 028 765	Réalisation de l'équilibre	138 791 970	143 532 056	145 028 765

Calcul de la capacité d'autofinancement - CAF

	Exécution 2012	Exécution 2013	Exécution BP 2014
Résultat prévisionnel de l'exercice (bénéfice ou perte)	135 615	1 864 742	<i>1 131 844</i>
+ (C 68) dotations aux amortissements et provisions	9 151 371	8 896 759	9 262 723
- (C 78) neutralisation des amortissements-Provisions	-3 220 911	-7 140 403	-6 720 180
- (C 777) quote-part des subventions d'investissement rapportées au compte de résultat	-3 430 213		-3 085 547
+ (C 675) valeur nette comptable des éléments d'actifs cédés		4 858	4 087
- (C 775) produits de cession d'éléments d'actifs (C 775)		-4 084	-7 052
= CAF ou IAF*	2 568 172	3 621 872	3 671 422

* **Capacité d'autofinancement ou insuffisance**

PLAN PLURIANNUEL D'INVESTISSEMENT

Fond	CF	CB	DF	Prog Fi	Montant REPORTS 2015
NA	90050	218	114	PPIIT/IA	125 745,00
NA	90050	231	114	PPIRL902	84 000,00
NA	90050	231	114	PPICAMPR	245 407,00
NA	90050	231	114	EQUIPIUT	211 752,00
NA	90050	231	114	PPIXAP60	21 277,00
NA	900503	231	114	Réhabilitation médecine	1 500 497,92
NA	900505	231	114	PPI DPI	10 460,00
NA	900607	218	115	PPI DDN	302 471,00
NA	91140	218	112	PPI RECHERCHE	38 009,50
NA	905	231	115	PPI IUT	226 625,00
NA	900	215	115	PPISUBCL	612 735,00

Le passage de l'université d'Angers aux responsabilités et compétences élargies (RCE) au 1^{ER} janvier 2010 et le transfert de la masse salariale des fonctionnaires de l'Etat qui en a découlé a fortement impacté la structure financière de l'établissement et son équilibre.

L'accession aux responsabilités élargies s'est accompagnée d'une démarche de certification des comptes de l'université par un commissaire aux comptes.

Les comptes de l'université sont depuis 2011 certifiés sans réserve.

Le référentiel comptable M9 a été au cours des deux dernières années actualisé, enrichi de nouvelles dispositions notamment sur la présentation des comptes de capitaux et l'évaluation des financements externes de l'actif reçus, les modalités de comptabilisation des biens historiques et culturels, des passifs sociaux (droits à congés payés, CET, heures complémentaires), des subventions. Ces nouvelles normes comptables et l'exigence de qualité qu'elles traduisent n'ont pas été sans effet sur l'équilibre financier de l'université.

Une nouvelle nomenclature d'achats a vu le jour en 2014 (NACRE) commune aux EPSCP et EPST. Sa mise en œuvre a généré pour certaines catégories de dépenses des modifications d'imputation qui rendent la comparabilité des données financières avec celles des années antérieures moins lisible.

La présente analyse est réalisée à partir des données agrégées des comptes de l'université sur la période 2012 à 2014. Les comparaisons sont établies avec les universités pluridisciplinaires avec Santé à partir des dernières moyennes connues publiées par le MESR (version juillet 2014).

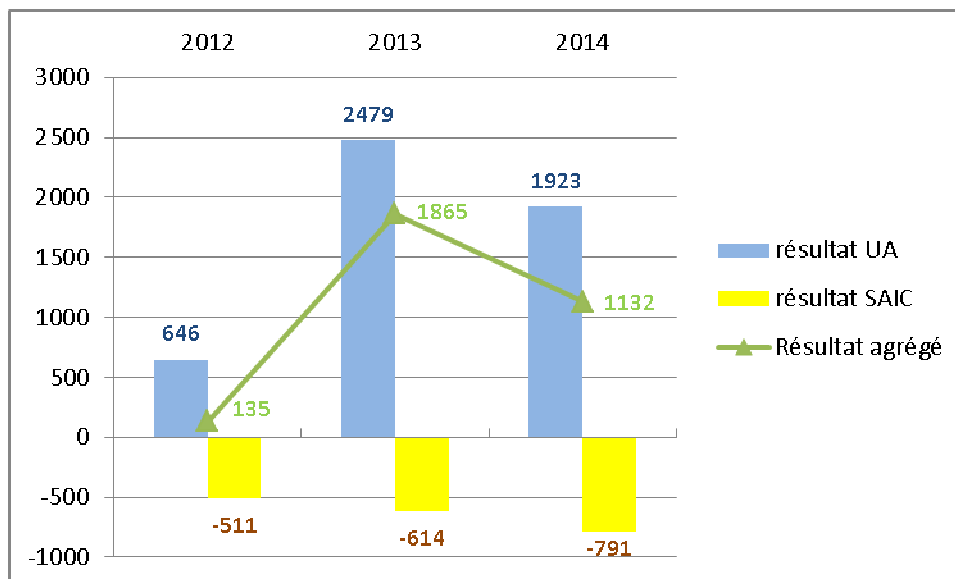
L'analyse du SAIC fera l'objet d'une étude particulière visant à apporter les éléments d'analyse utiles à l'amélioration de la situation financière de ce budget qui présente une situation chroniquement déficitaire depuis 2010. Une partie du déficit découle des dépenses du bâtiment IRIS intégralement supportées par le budget du SAIC alors même que l'activité des laboratoires in situ n'est que partiellement « valorisable ». Une proposition de répartition budgétaire des charges sera étudiée en regard de la dimension fiscale qui s'attache aux opérations enregistrées sur le budget du SAIC.

PRESENTATION DE LA SITUATION FINANCIERE ET PATRIMONIALE DE L'UNIVERSITE

I- LE COMPTE DE RESULTAT 2014

L'université d'Angers conclut l'exercice 2014 par un excédent global de 1 132 k€ qui se décompose comme suit :

- un excédent de 1923 k€ sur l'UA
- un déficit de 791 k€ sur le SAIC



Evolution du compte de résultat

	2012	2013	2014		2012	2013	2014
charges d'exploitation (hors charges calculées)	124 408	125 957	129 161	produits d'exploitation (hors produits calculés)	126 889	129 470	132 829
amortissements, dépréciations et provisions	9 140	8 845	9 166	reprises sur amortissements, dépréciations et provisions	6 719	7 140	6 664
Total des charges d'exploitation	133 548	134 802	138 327	Total des produits d'exploitation	133 608	136 610	139 493
Résultat d'exploitation BENEFICE	60	1 808	1 166	Résultat d'exploitation PERTE			
charges financières	6	6	0	produits financiers	10	4	0
Résultat financier BENEFICE	4			Résultats financiers PERTE		2	
charges exceptionnelles	24	59	112	produits exceptionnels	96	118	78
Résultat exceptionnel BENEFICE	72	59		Résultat exceptionnel PERTE			34
TOTAL DES CHARGES	133 578	134 867	138 439	TOTAL DES PRODUITS	133 714	136 732	139 571
EXCEDENT	136	1 865	1 132	DEFICIT			

en milliers d'euros

Le résultat d'exploitation : + 1 166 k€ (+1 808 k€ en 2013)

Il baisse en 2014 sous l'effet d'une croissance plus marquée des charges d'exploitation (+2,6 %) que des produits de même nature (+2,1 %).

▪ Les produits : + 2 882 k€

Les principales évolutions ont concerné :

- Les subventions (+2 720 k€)
- le chiffre d'affaires (+ 1 085 k€)
- les reprises sur amortissements et provisions (- 476 k€)

▪ Les charges : + 3 524 k€

L'augmentation des charges d'exploitation a concerné :

- les charges de personnel (y compris les personnels extérieurs) : + 2 691 k€
- les consommations intermédiaires de fournitures et services : + 637 k€
- les dotations aux amortissements et provisions : + 320 k€

Le résultat financier : non significatif en 2014 (+ 4 k€ en 2013)

Le résultat exceptionnel : - 34 k€ (+ 58 k€ en 2013)

Le déficit 2014 tient aux dotations d'amortissement exceptionnelles afférentes aux opérations de mise au rebut de biens immobilisés et aux reprises des provisions pour dépréciation de créances sur conventions de recherche constituées en 2013.

I/1- LES PRODUITS

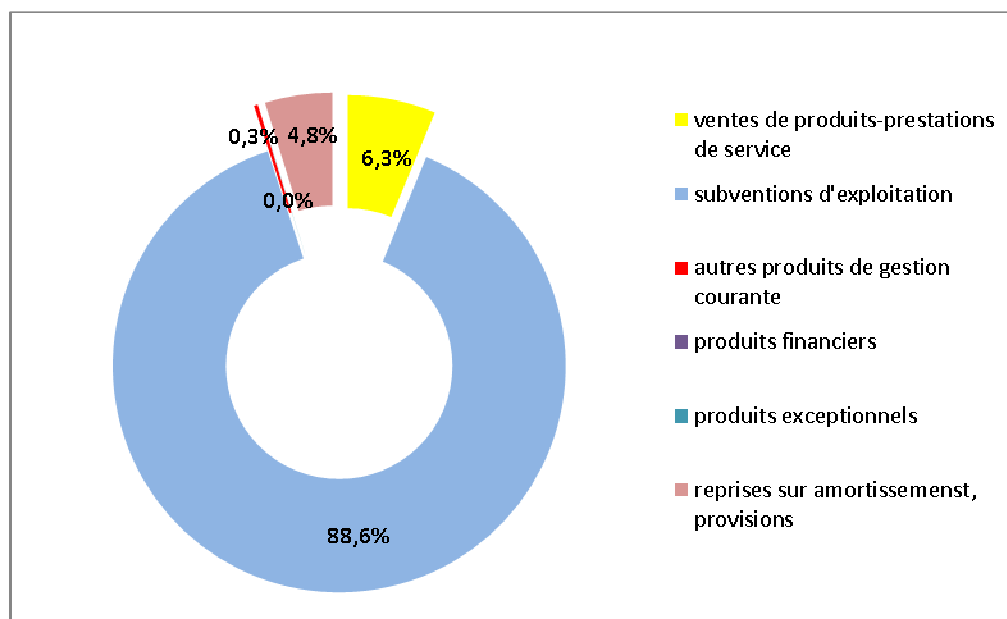
I/1-1 L'évolution globale des ressources

	2012	2013	2014	2014/2013		2013/2012		Part dans le total des produits		
				montant	%	montant	%	2012	2013	2014
ventes de produits-prestations de service	7 098	7 695	8 780	1 085	14,1%	597	8,4%	5,3%	5,6%	6,3%
subventions d'exploitation	119 022	120 939	123 659	2 720	2,2%	1 917	1,6%	89,0%	88,4%	88,6%
autres produits de gestion courante	770	836	389	-447	-53,5%	66	8,6%	0,6%	0,6%	0,3%
produits financiers	9	4	0	-4	100,0%	-5	-55,6%	0,0%	0,0%	0,0%
produits exceptionnels	6 781	118	22	-96	-81,4%	-6 663	-98,3%	5,1%	0,1%	0,0%
reprises sur amortissements et provisions	34	7 140	6 721	-419	-5,9%	7 106	20900,0%	0,0%	5,2%	4,8%
	133 714	136 732	139 571	2 839	2,1%	3 018	2,3%	100,0%	100,0%	100,0%

en milliers d'euros

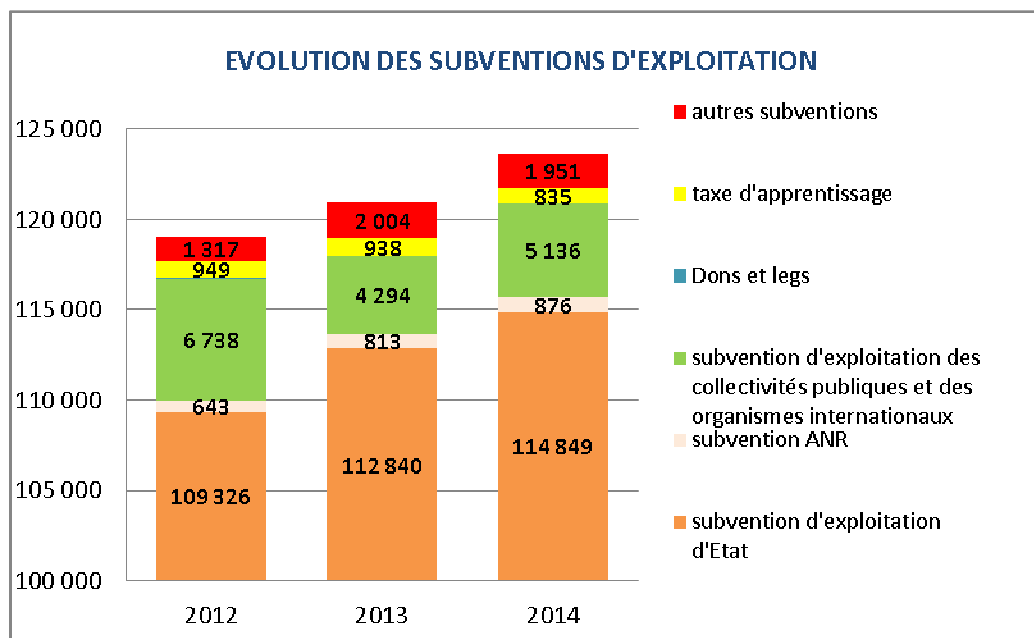
Elles continuent d'augmenter (+ 2,1 %) mais à un rythme moins soutenu que les années précédentes (+ 2,3 % en 2013 et + 4,2 % en 2012). Elles s'élèvent en 2014 à 139 571 k€ soit + 2 839 k€ par rapport à 2013.

La progression résulte majoritairement de la croissance des recettes de subvention qui composent près de 89 % du total des ressources.

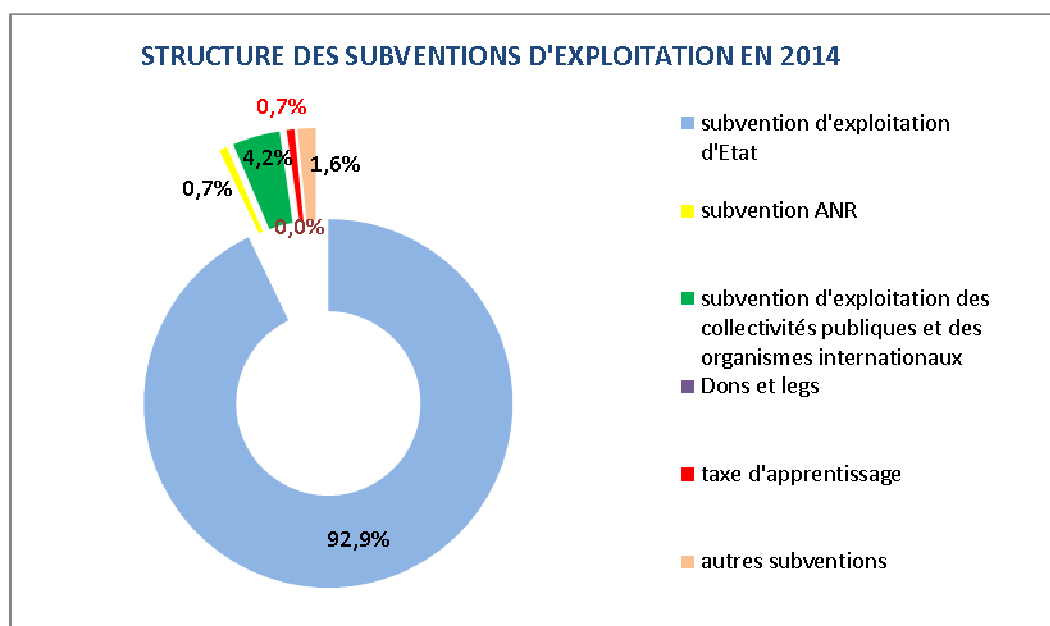


La structure des recettes n'a pas varié sur la période étudiée, les subventions de l'Etat et des partenaires institutionnels demeurent la ressource principale de l'université. A souligner cependant la progression constante de la part des ressources propres dans le total des produits qui est passée entre 2012 et 2014 de 5,3 % à 6,3 %.

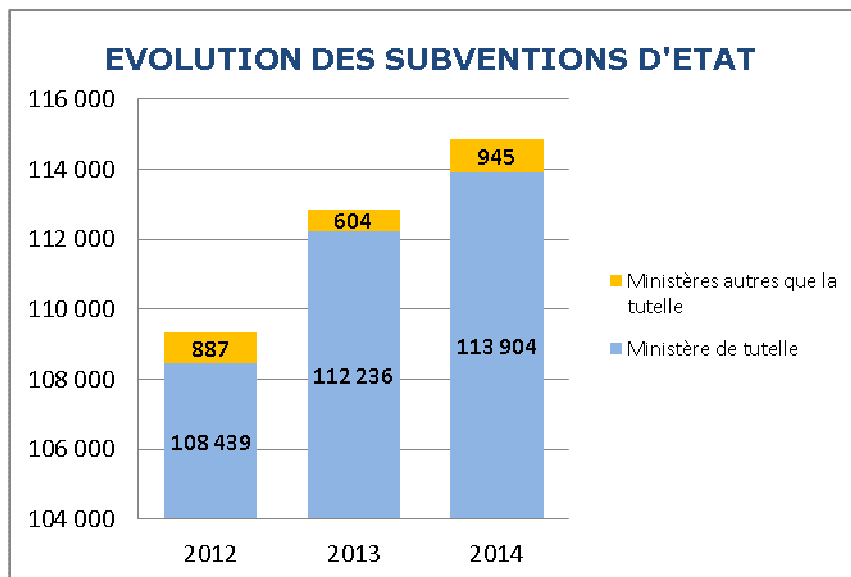
I /1-2 Les subventions d'exploitation



Elles poursuivent en 2014 leur progression (+ 2,2 %) à un rythme plus rapide qu'en 2013 (+ 1,6 %), pour s'établir à 123 660 k€ (+ 2 720 k€/ 2013). Cette évolution résulte principalement de la croissance des subventions d'Etat (+ 2 009 k€).



Les dotations de l'Etat composent l'essentiel des subventions d'exploitation (92,9 % du total). Elles varient globalement de 1,8 % sur un an, passant de 112 840 k€ en 2013 à 114 849 k€ en 2014.



La dotation du MESR augmente de 1 668 k€, pour s'établir à 113 904 k€ en 2014. La part affectée à la masse salariale varie de + 1 608 k€ par rapport à 2013 pour atteindre en 2014 100 310 k€.

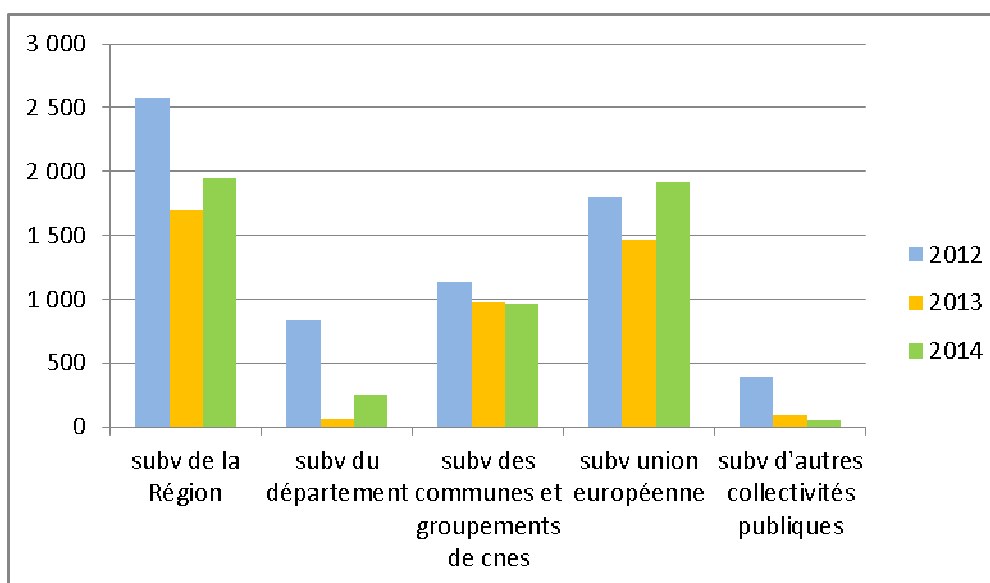
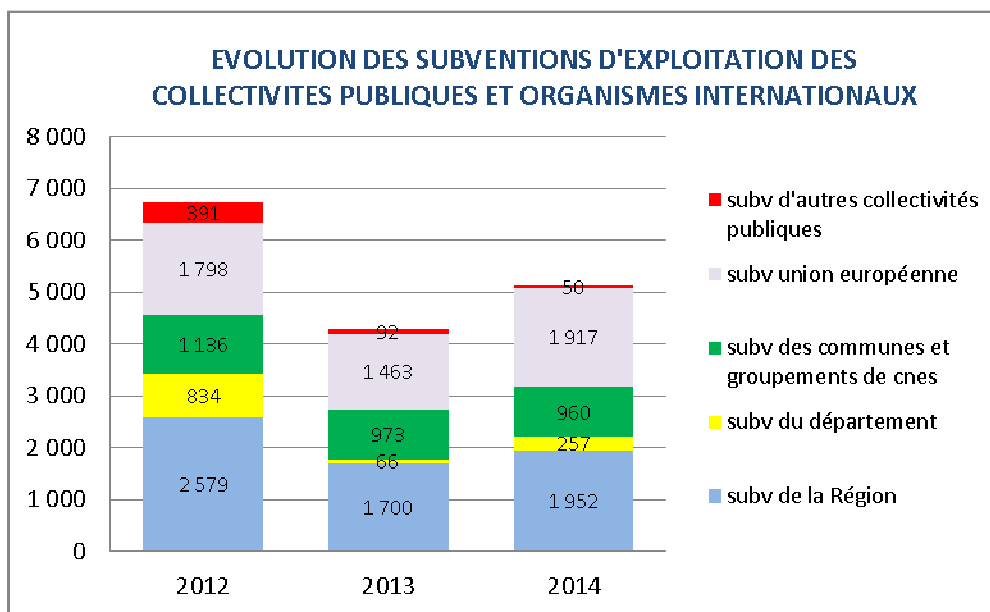
Les subventions des autres ministères connaissent une hausse de 341 k€ sur un an. Elles s'élèvent à 945 k€. Cette ligne de recettes concerne pour l'essentiel les subventions reçues de l'ARS au titre des honoraires pédagogiques versés aux maîtres de stage en médecine (791 k€). La progression enregistrée en 2014 résulte majoritairement du reclassement comptable de cette recette dont une partie était en 2013 comptabilisée au compte 7588.

Les subventions des collectivités publiques progressent de près de 20 % en 2014 pour s'établir à 5 136 k€, soit une différence positive de + 842 k€ par rapport à 2013 dont la moitié provient des subventions européennes (+454 k€) attachées aux programmes Erasmus Mundus NANOFAR- ERASMUS mobilité.

Pour l'autre part, ce sont les subventions de la Région qui affichent la plus forte augmentation en valeur (+ 252 k€) ; elles ont principalement concerné des financements de thèses et post doctorants ainsi que des projets recherche (Epicenter, Premmi). La Région apporte également son soutien aux projets RFI (1 280 k€ en 2014 dont une très large part a été retraitée en PCA). A noter s'agissant des versements en provenance de la Région le reclassement en 2014 au compte 7065 « recettes de la formation continue » des subventions reçues dans le cadre du marché régional « je me qualifie » qui de fait atténue le taux de progression de cette ligne de recettes.

Les subventions des groupements d'agglomération (ALM, Cholet et Saumur) sont stables, pour atteindre en 2014 960 k€.

Enfin, les subventions du Département se sont appréciées de 191 k€ par rapport à 2013, pour s'établir en 2014 à 257 k€.



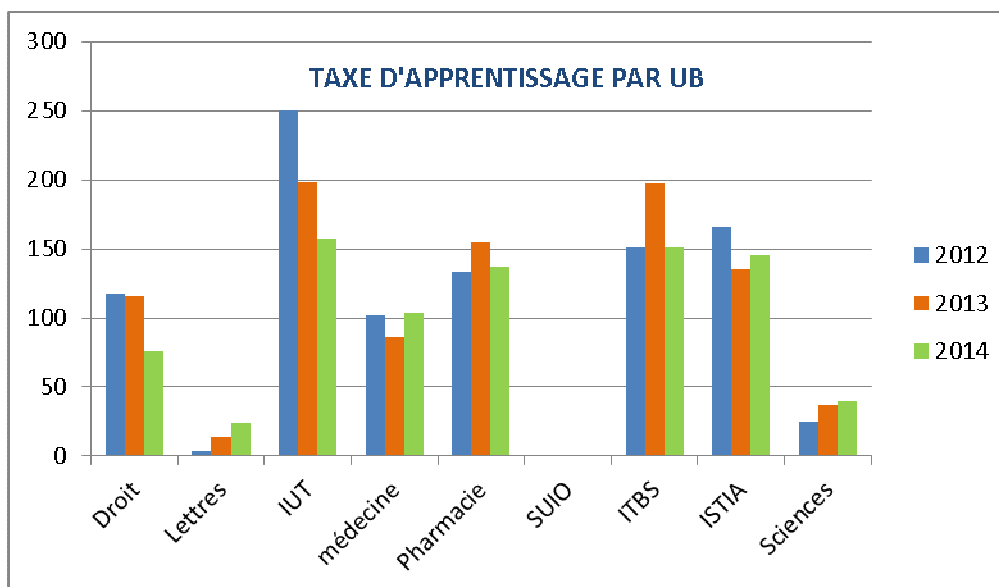
Les autres subventions (hors la taxe d'apprentissage) diminuent en 2014 (- 2,6 %), pour atteindre 1 951 k€. Cette baisse modérée fait suite à une forte hausse enregistrée en 2013 liée au financement de projets de recherche et aux recettes nouvelles en provenance des Centres de Formation des Apprentis (CFA). En 2014 ces subventions ont visé majoritairement les activités de recherche (projets, financement de thèses et de Post Doc).

La taxe d'apprentissage pour la deuxième année consécutive baisse (- 103 k€) et de manière nettement plus marquée en 2014 qu'en 2013 (- 11 % contre - 1,2 %). Elle s'élève à 835 k€.

VENTILATION DE LA TAXE D'APPRENTISSAGE PAR UB

	2012	2013	2014	2014:2013		2013:2012	
				Montant	%	montant	%
Droit	118	116	76	-40	-34,5%	-2	-1,7%
Lettres	4	14	24	10	71,4%	10	250,0%
IUT	250	198	157	-41	-20,7%	-52	-20,8%
médecine	102	86	104	18	20,9%	-16	-15,7%
Pharmacie	133	155	137	-18	-11,6%	22	16,5%
SUIO	0	0	1	1			
ITBS	151	197	151	-46	-23,4%	46	30,5%
ISTIA	166	135	145	10	7,4%	-31	-18,7%
Sciences	25	37	40	3	8,1%	12	48,0%
Total	949	938	835	-103	-11,0%	-11	-1,2%

en milliers d'euros

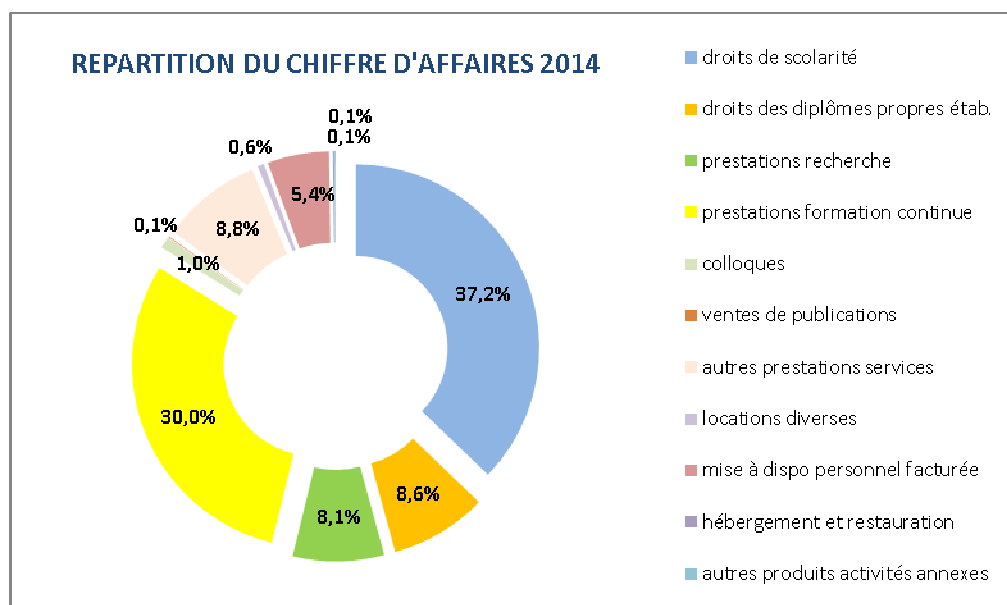


I / 1-3 Le chiffre d'affaires

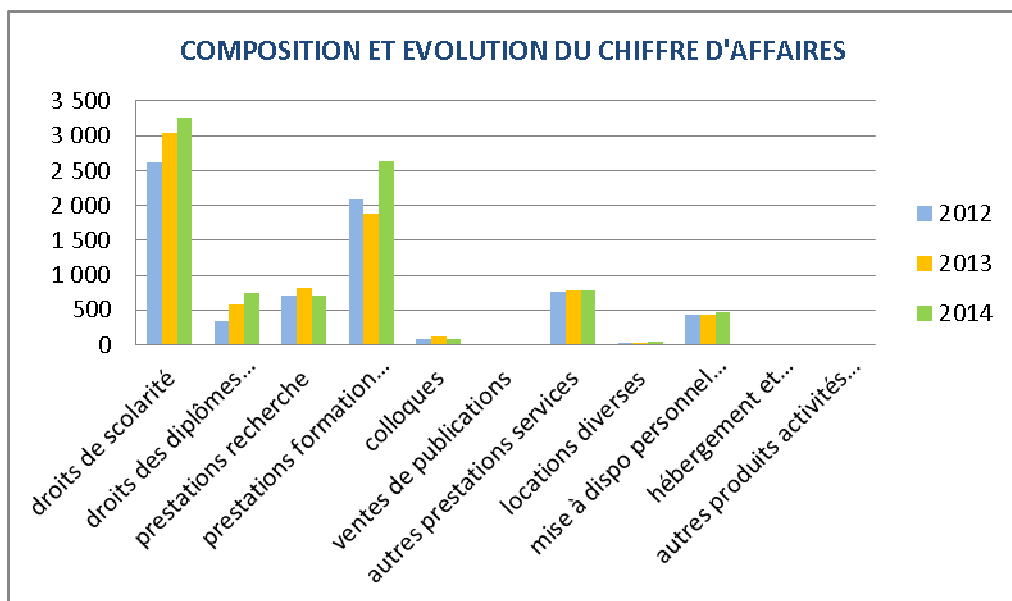
	2012	2013	2014	2014/2013		2013/2012		part dans le total		
				montant	%	montant	%	2012	2013	2014
droits de scolarité	2 621	3 043	3 266	223	7,3%	422	16,1%	36,9%	39,5%	37,2%
droits des diplômes propres à l'établissement.	331	571	751	180	31,5%	240	72,5%	4,7%	7,4%	8,6%
prestations recherche	716	813	707	-106	-13,0%	97	13,5%	10,1%	10,6%	8,1%
prestations formation continue	2 075	1 885	2 638	753	39,9%	-190	-9,2%	29,2%	24,5%	30,0%
Colloques	83	118	89	-29	-24,6%	35	42,2%	1,2%	1,5%	1,0%
ventes de publications	11	8	6	-2	-25,0%	-3	27,3%	0,2%	0,1%	0,1%
autres prestations services	768	780	776	-4	-0,5%	12	1,6%	10,8%	10,1%	8,8%
locations diverses	37	37	50	13	35,1%	0	0,0%	0,5%	0,5%	0,6%
mise à dispo personnel facturée	439	424	477	53	12,5%	-15	-3,4%	6,2%	5,5%	5,4%
hébergement et restauration	13	11	11	0	0,0%	-2	15,4%	0,2%	0,1%	0,1%
autres produits activités annexes	4	5	9	4	80,0%	1	25,0%	0,1%	0,1%	0,1%
	7 098	7 695	8 780	1 085	14,1%	597	8,4%	100,0%	100,0%	100,0%

en milliers d'euros

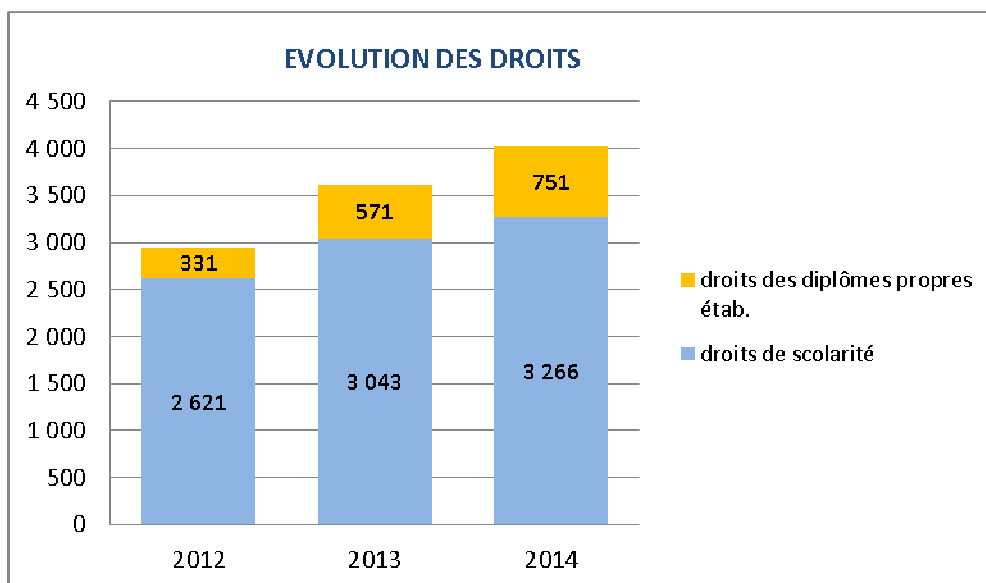
Le chiffre d'affaires continue de progresser en 2014 (+ 14,1 %), à un rythme plus rapide qu'en 2013 (+ 8,4 %), passant de 7 695 k€ à 8 780 k€ (+ 1 085 k€). La hausse concerne la quasi-totalité des éléments du chiffre d'affaires et particulièrement les droits de scolarité et de formation continue qui en composent la majeure partie (67 % du total en 2014).



Tous les postes de recettes n'ont pas évolué de la même manière et au même rythme.

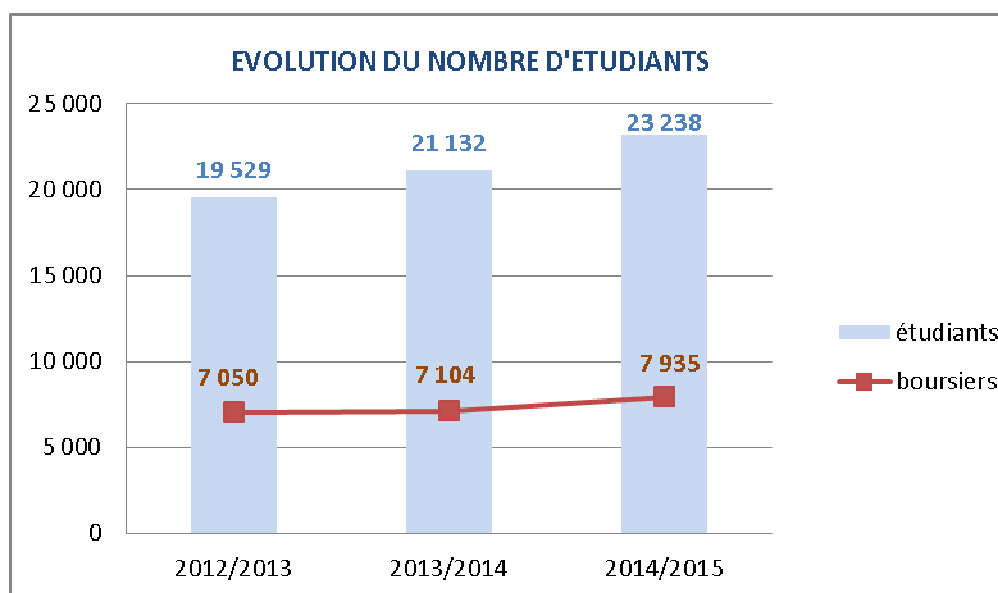


Les droits d'inscription (diplômes nationaux et universitaires) augmentent de nouveau en 2014 (+ 11,1 %) pour atteindre 4 017 k€ soit un gain de 403 k€ par rapport à 2013.



Cette croissance résulte principalement de l'évolution favorable des effectifs étudiants (en inscriptions principales) dont la progression se poursuit et s'intensifie en 2014 (+ 9,9 % contre + 8,2 % en 2013) pour s'établir à 23 238 étudiants contre 21 132 en 2013 (soit + 2 106 étudiants supplémentaires sur un an). Cette forte augmentation provient pour une large part des inscriptions dans les effectifs de l'université des étudiants de l'école d'infirmiers (IFSI) en médecine et des étudiants de l'UCO en LLSH.

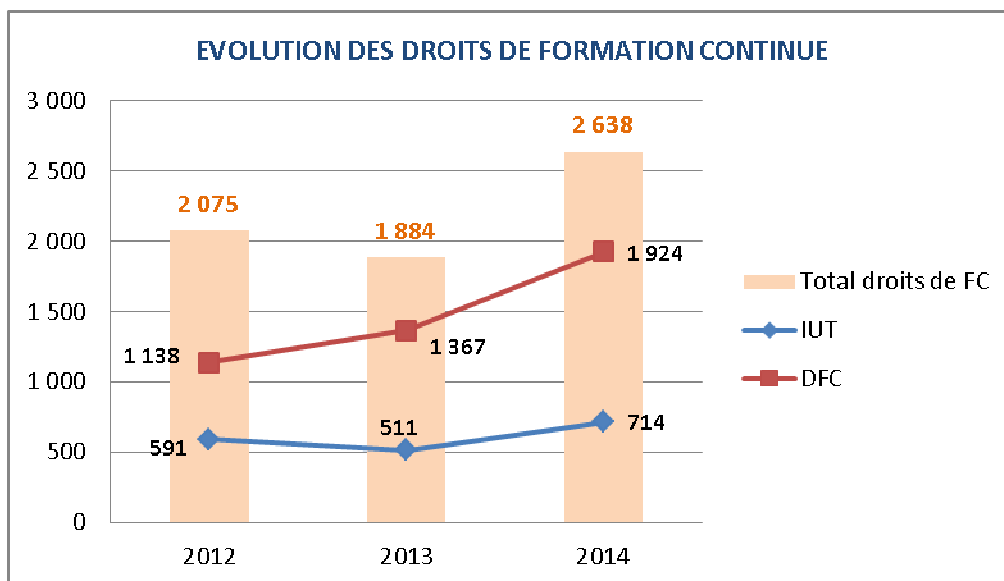
A noter la forte augmentation du nombre des étudiants boursiers en 2014 (+ 11,6 % soit + 864 étudiants par rapport à 2013).



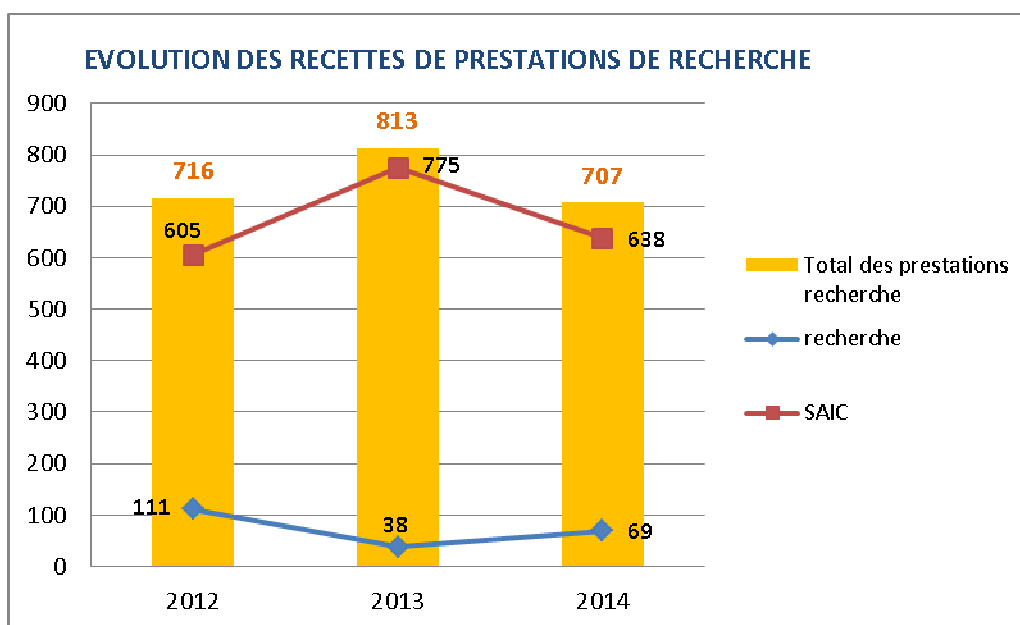
Données SISE

Le produit de la formation continue s'est accru de près de 40 % sur un an, pour s'établir en 2014 à 2 638 k€ (+ 753 k€ /2013). Cette augmentation significative, qui fait suite à une baisse globale de 9,2 % en 2013 (liée au transfert de l'activité du Celfe à la Direction des Relations Internationales), s'explique en partie par le reclassement des recettes en provenance de la Région dans le cadre du marché « je me qualifie » comptabilisées les années précédentes en compte de subvention. Le bilan d'activité de la Direction de la Formation Continue a montré une évolution favorable des inscriptions à l'offre de formation professionnelle continue proposée par l'université qui conjuguée à la hausse des tarifs appliqués en 2014 explique la croissance de ce poste de recettes.

	2012	2013	2014	2014/2013		2013/2012	
				montant	%	montant	écart
Services centraux	0	4		-4	100,0%	4	
IUT	591	511	714	203	39,7%	-80	-13,5%
MEDECINE	346	0	0	0		-346	100,0%
ITBS	0	2		-2	100,0%	2	
DFC	1 138	1 367	1 924	557	40,7%	229	20,1%
Total droits de FC	2 075	1 884	2 638	754	40,0%	-191	-9,2%

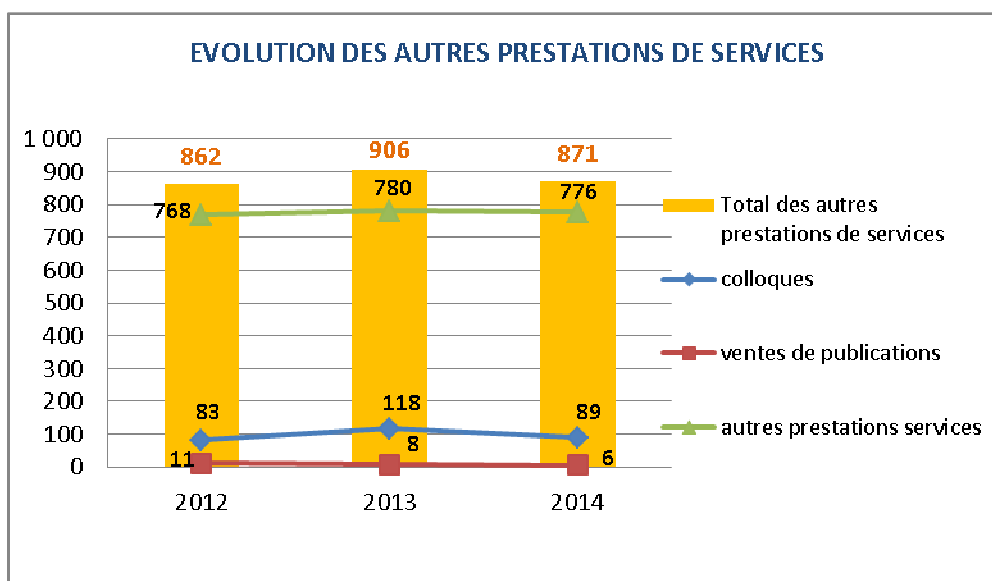


Les recettes issues des prestations de recherche après deux années consécutives de hausse reculent de 13 % pour s'établir en 2014 à 707 k€ (soit - 106 k€ par rapport à 2013).

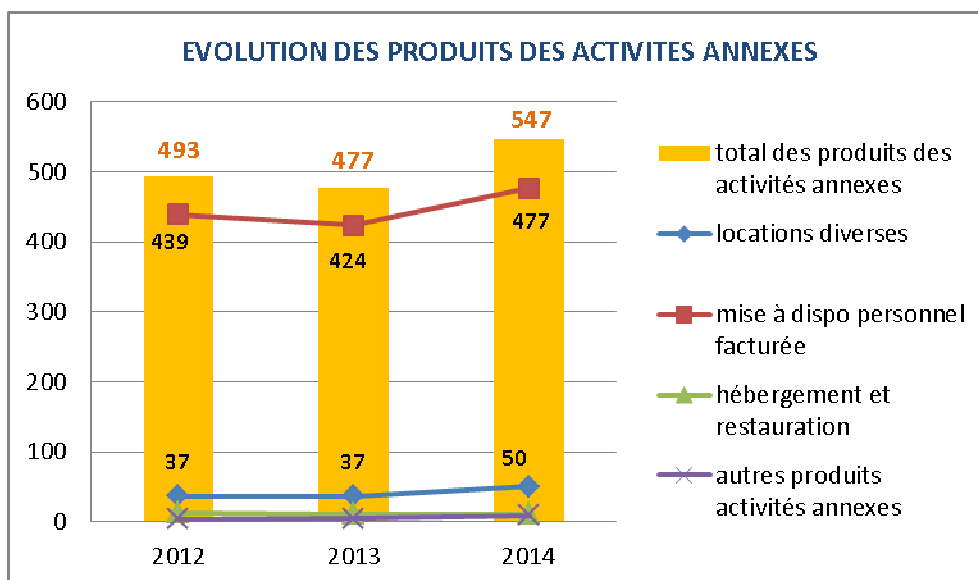


Cette baisse qui provient du SAIC est liée aux opérations d'inventaire et en particulier à la comptabilisation des produits constatés d'avance (PCA) qui corrigent à la baisse le montant des produits de l'année en regard des dépenses exécutées (pour 2014, les PCA ont représenté une diminution des recettes sur le SAIC de 438 k€ contre 206 k€ en 2013).

Les autres prestations de service (colloques, ventes de publication, prestations de suivi médical des étudiants, conventions de partenariat) s'élèvent à 871 k€, en repli de 3,8 % par rapport à 2013 (- 35 k€) du fait de la baisse des recettes de colloques en 2014 (- 29 k€).



Les produits des activités annexes ont fortement progressé (+ 14,6 %) passant de 477 k€ en 2013 à 547 k€ en 2014 (+ 70 k€). Cette évolution positive s'explique par le dynamisme des recettes de mise à disposition de personnel (auprès du PRES UNAM notamment) qui augmentent de 53 k€ en 2014.



I /1-4 Les produits de gestion courante

				2014/2013		2013/2012		part dans le total		
	2012	2013	2014	montant	%	Montant	%	2012	2013	2014
Redevances	61	157	212	55	35,0%	96	157,4%	7,9%	18,8%	54,4%
dons non affectés	3	0	0	0		-3	100,0%	0,4%	0,0%	0,0%
produits gestion courante provenant de l'annulation d'opérations sur exercices clos	64	44	148	104	236,4%	-20	-31,3%	8,3%	5,3%	37,9%
autres produits	642	634	30	-604	-95,3%	-8	-1,2%	83,4%	75,9%	7,7%
Total des produits de gestion courante	770	835	390	-445	-53,3%	65	8,4%	100,0%	100,0%	100,0%

en milliers d'euros

Ils s'élevèrent à 390 k€ en 2014, en baisse de 53,3 %. Le repli observé en 2014 provient du reclassement en compte de subvention des honoraires pédagogiques des maîtres de stage en médecine financés par l'ARS (409 k€ en 2013).

I /1-5 Le taux de flexibilité des recettes

Il permet de mesurer le degré d'indépendance financière de l'université.

Il progresse de nouveau, passant de 5,9 % en 2013 à 6,6 % en 2014 mais demeure encore en dessous de près de 18 % (- 26 % en 2013) du taux moyen 2013 des universités pluridisciplinaires avec santé (8%) ce qui signifie que le poids des ressources hors dotations et subventions dans le total des recettes (hors dotations aux amortissements et provisions) est moins important à l'université d'Angers que pour la moyenne des universités de la strate.

	2012	2013	2014	Moyenne 2013
ventes (70+76)	7 107	7 699	8 780	
total des produits (70 à 76)	126 899	129 474	132 828	
taux de flexibilité	5,6%	5,9%	6,6%	8

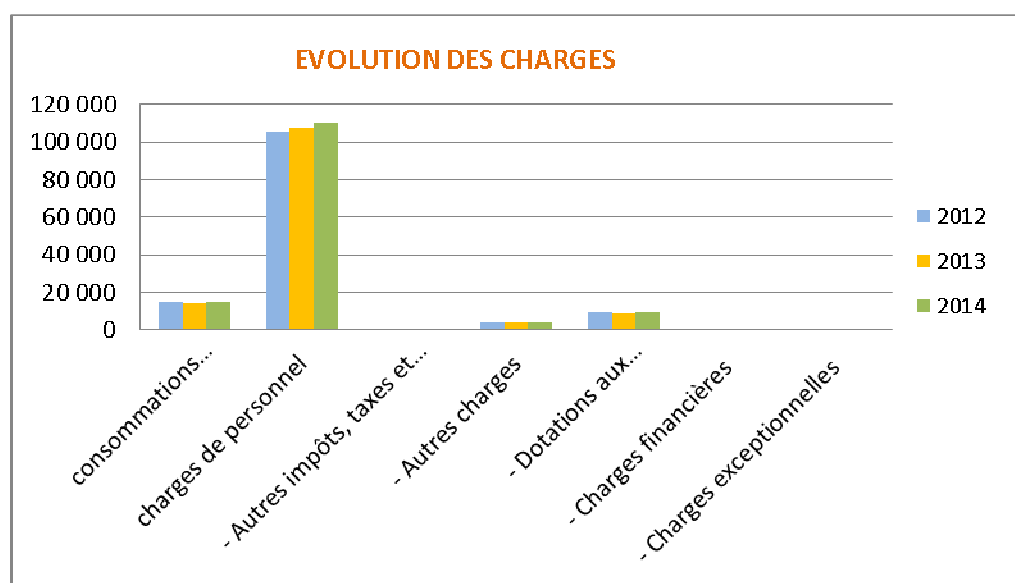
I/2 LES CHARGES

I/2-1 L'évolution générale des charges

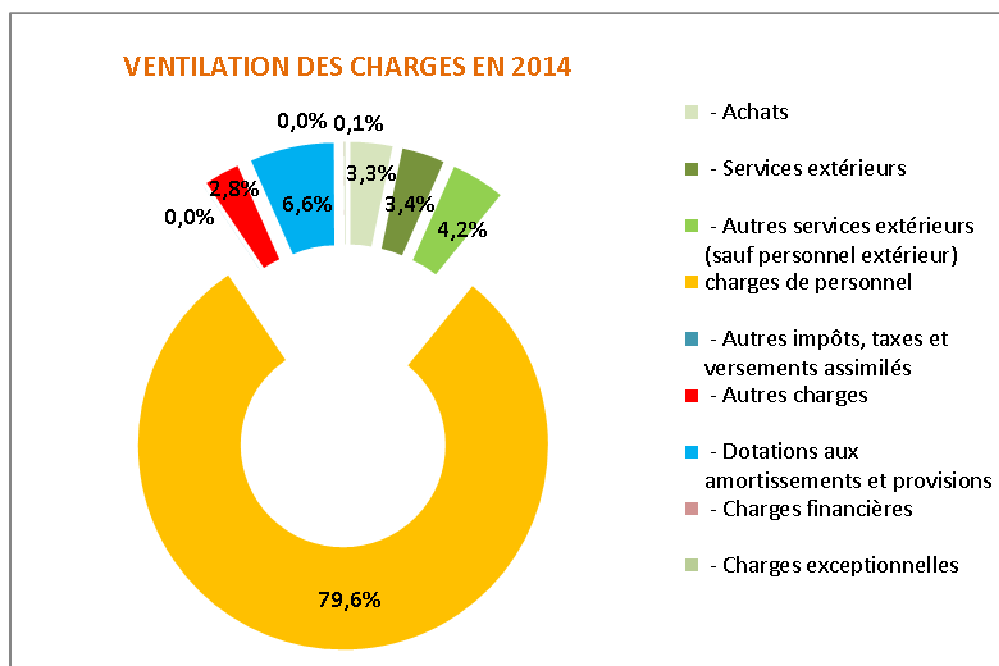
	2012	2013	2014	2014/2013		2013/2012		part dans le total		
				montant	%	montant	%	2012	2013	2014
- Achats	4 783	4 571	4 572	1	0,0%	-212	-4,4%	3,6%	3,4%	3,3%
- Services extérieurs	4 481	4 257	4 650	393	9,2%	-224	-5,0%	3,4%	3,2%	3,4%
- Autres services extérieurs (sauf personnel extérieur)	5 649	5 602	5 845	243	4,3%	-47	-0,8%	4,2%	4,2%	4,2%
consommations intermédiaires	14 913	14 430	15 067	637	4,4%	-483	-3,2%	11,2%	10,7%	10,9%
- Charges de personnel (y c. le personnel extérieur)	103 978	106 178	108 689	2 511	2,4%	2 200	2,1%	77,8%	78,7%	78,5%
- Impôts, taxes et versements assimilés s/ rémunérations	1 356	1 390	1 570	180	12,9%	34	2,5%	1,0%	1,0%	1,1%
charges de personnel	105 334	107 568	110 259	2 691	2,5%	2 234	2,1%	78,9%	79,8%	79,6%
- Autres impôts, taxes et versements assimilés	124	18	11	-7	-38,9%	-106	-85,5%	0,1%	0,0%	0,0%
- Autres charges	4 038	3 940	3 824	-116	-2,9%	-98	-2,4%	3,0%	2,9%	2,8%
- Dotations aux amortissements et provisions	9 140	8 845	9 166	321	3,6%	-295	-3,2%	6,8%	6,6%	6,6%
- Charges financières	6	6	1	-5	-83,3%	0	0,0%	0,0%	0,0%	0,0%
- Charges exceptionnelles	24	60	111	51	85,0%	36	150,0%	0,0%	0,0%	0,1%
	133 579	134 867	138 439	3 572	2,6%	1 288	1,0%	100,0%	100,0%	100,0%

en milliers d'euros

Les dépenses prises dans leur ensemble s'élèvent en 2014 à 138 439+ k€, en hausse de 3 572 k€. La croissance des dépenses s'accélère légèrement en 2014 (+ 2,6 % contre + 1 % en 2013) sous l'effet de l'évolution des charges de personnel et des consommations intermédiaires.



La structure des dépenses de fonctionnement de l'université est en 2014 comparable à celle des années précédentes. Les dépenses de personnel constituent le principal poste de dépense avec un poids dans le total qui progresse sur la période, passant de 78,9 % en 2012 à 79,6 % en 2014. A l'inverse, le poids des dépenses d'achats de fournitures et de services et celui des dotations aux amortissements et provisions se réduit légèrement pour s'établir en 2014 respectivement à 10,9 % et 6,6 % du total (contre 11,2 % et 6,6 % en 2012).



I/2-2 Les charges de personnel

	2012	2013	2014	2014/2013		2013/2012	
				montant	%	montant	%
Personnel extérieur	142	205	109	-96	46,8%	63	44,4%
Rémunérations (hors personnel extérieur)	63 030	62 561	64 299	1 738	2,8%	-469	-0,7%
charges sociales	40 806	43 412	44 281	869	2,0%	2 606	6,4%
Impôts sur rémunérations	1 356	1 390	1 570	180	12,9%	34	2,5%
charges de personnel	105 334	107 568	110 259	2 691	2,5%	2 234	2,1%
Total dépenses de masse salariale	105 192	107 363	110 150	2 787	2,6%	2 171	2,1%
Dotation du MESR affectée à la masse salariale	95 343	98 710	100 318	1 608	1,6%	3 367	3,5%

en milliers d'euros

Les charges de personnel (y compris les personnels extérieurs) continuent de progresser (+ 2,5 % en 2014 après + 2,1 % en 2013), pour s'établir à 110 259 k€ soit un surplus de dépense de 2 691 k€ par rapport à 2013.

Les dépenses de rémunération des personnels mis à disposition de l'université diminuent de près de moitié, pour s'établir en 2014 à 109 k€ (- 96 K€ par rapport à 2013), la baisse touchant principalement les personnels affectés à des projets de recherche.

La progression des dépenses de masse salariale s'accélère en 2014 (+ 2,6 % contre 2,1 % en 2013), pour atteindre 110 150 k€ (+ 2 787 k€).

EVOLUTION DE LA MASSE SALARIALE (RETRAITEMENT DU CET 2012 et 2013)*

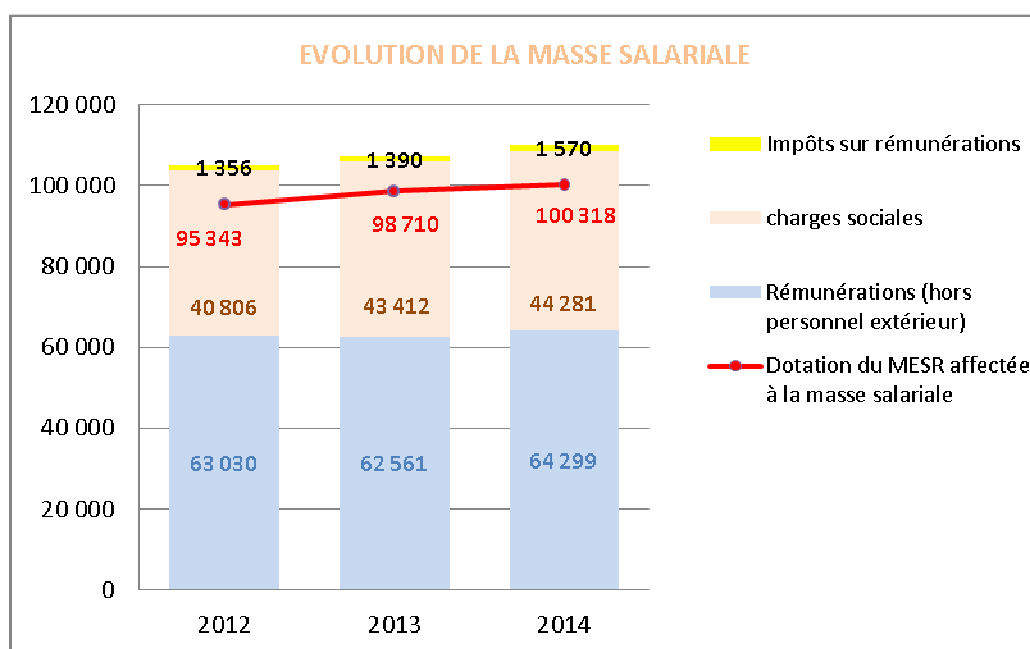
	2012	2013	2014	2014/2013		2013/2012		part dans le total		
				montant	%	montant	%	2012	2013	2014
- Charges de personnel (hors le personnel extérieur)	103 646	105 653	108 580	2 927	2,8%	2 007	1,9%	98,7%	98,7%	98,6%
- Impôts, taxes et versements assimilés s/ rémunérations	1 356	1 390	1 570	180	12,9%	34	2,5%	1,3%	1,3%	1,4%
charges de personnel	105 002	107 043	110 150	3 107	2,9%	2 041	1,9%	100,0%	100,0%	100,0%

en milliers d'euros

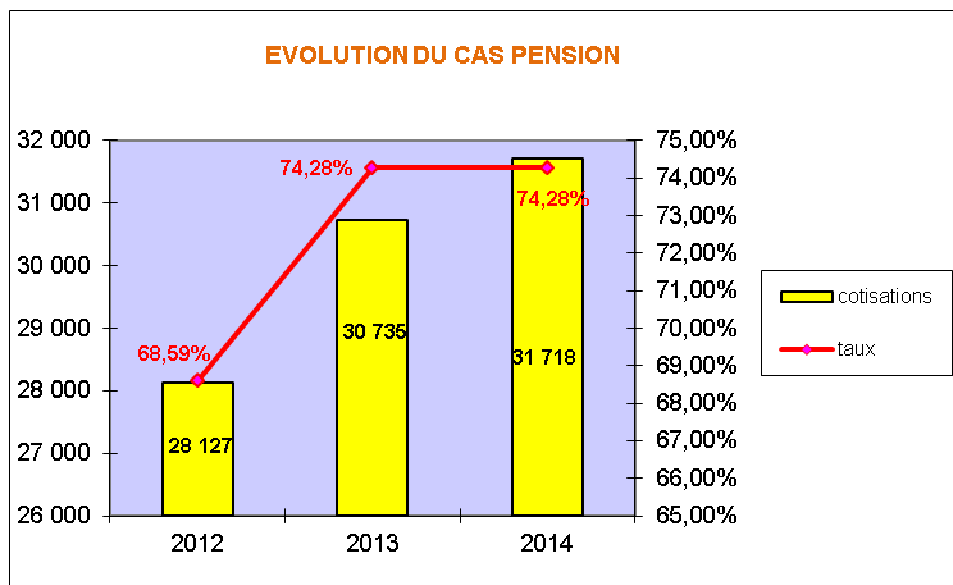
*déduction du CET monétisable (- 383k€) et intégration du CET monétisable (+ 3 k€) en 2013

*déduction du CET monétisable (-245 k€) et intégration du CET monétisable (+55 k€) en 2012

A noter que l'évolution enregistrée en 2014 est minorée (- 0,3 % soit - 320 k€) en raison du changement de méthode de comptabilisation des opérations liées au Compte Epargne Temps (CET).



En 2014 la croissance des charges de masse salariale provient de la hausse des rémunérations (+ 1 738 k€/2013 représentant 62,6 % du surplus de dépenses) alors qu'en 2012 et plus encore en 2013 elle tenait de l'évolution des charges sociales et en particulier de celles liées au CAS pension (+ 2 606 k€). Ces dépenses ont continué à augmenter en 2014 ((+ 869 k€) mais leur progression a été significativement ralentie (+ 2 % en 2014 contre + 6,4 % en 2013) en raison principalement de la stabilité du taux du CAS pension.



L'évolution enregistrée en 2014 découle de la conjugaison de trois facteurs :

- l'augmentation de la masse indiciaire des agents titulaires avec l'impact de la titularisation de 25,08 ETPT « Sauvadet » et la création de 8 postes d'enseignants dans le cadre de la campagne d'emplois 2014.
- la progression des dépenses au titres des heures complémentaires et vacataires (+ 657 k€) dont une partie (380 k€) résulte de la modification du périmètre de rattachement des PRP désormais enregistrées en heures complémentaires.
- l'augmentation des effectifs de 36,1 ETPT par rapport à 2013 dont 23 ETPT sur contrats doctoraux, post-doctorants et enseignants contractuels et 10 ETPT BIATSS attachés à de nouveaux contrats de recherche, aux RFI, à PLURIPASS et aux contrats de suppléance.

La progression de la ligne « impôts et taxes » (+ 180 k€) s'explique pour une large part par l'augmentation de la charge à payer au titre de la contribution au FIPHFP (+ 125 k€) liée aux nouvelles règles de calcul : cette contribution est désormais assise sur l'effectif total de l'université (en 2013, seul l'effectif « contractuel » était pris en compte). Le versement de la contribution est limité dans cette phase transitoire au tiers du montant calculé.

Rapporté aux ressources encaissables, le poids des charges de personnel augmente légèrement en 2014, pour s'établir à 83,1 % contre 82,8 % en 2013. Il demeure important, au niveau du taux d'alerte fixé par la DGESIP. L'augmentation du taux découle de la progression plus rapide en 2014 des charges de personnel (+ 2,9 %) que des ressources encaissables (+ 2,4 %).

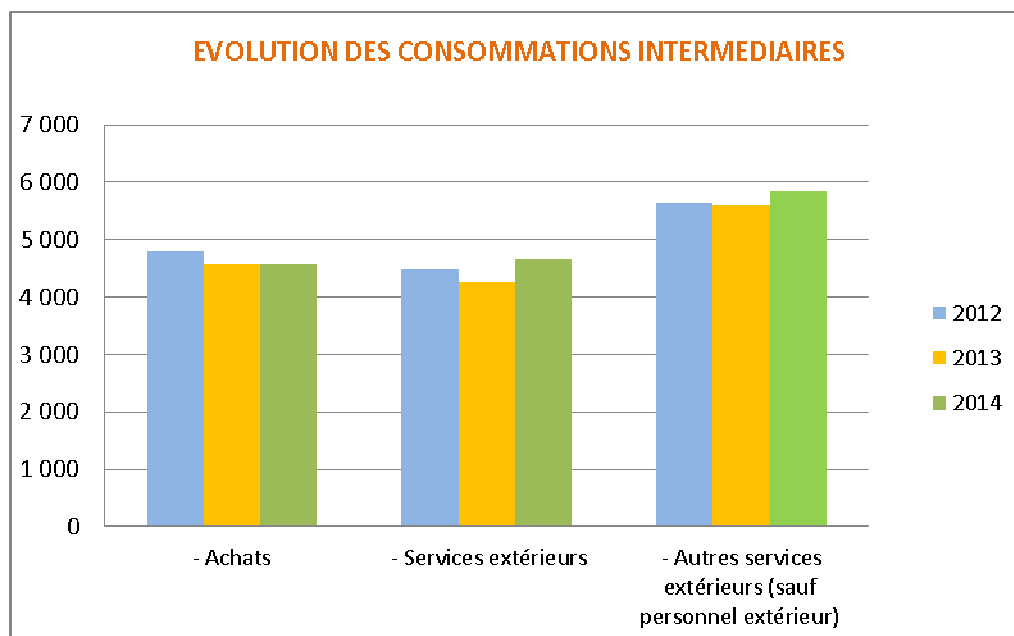
EVOLUTION DU POIDS DES CHARGES DE PERSONNEL*

	2012	2013	2014
charges de personnel (y compris personnel extérieur)	105 144	107 248	110 259
ressources d'exploitation encaissables	126 858	129 506	132 720
<i>classe 7 sauf produits calculés (78), produits exceptionnels (758-3 et 776,777) et prestations internes (compte 187)</i>			
	82,9%	82,8%	83,1%

* retraitées en 2012 et 2013 du CET

I/2-3 Les consommations de l'exercice

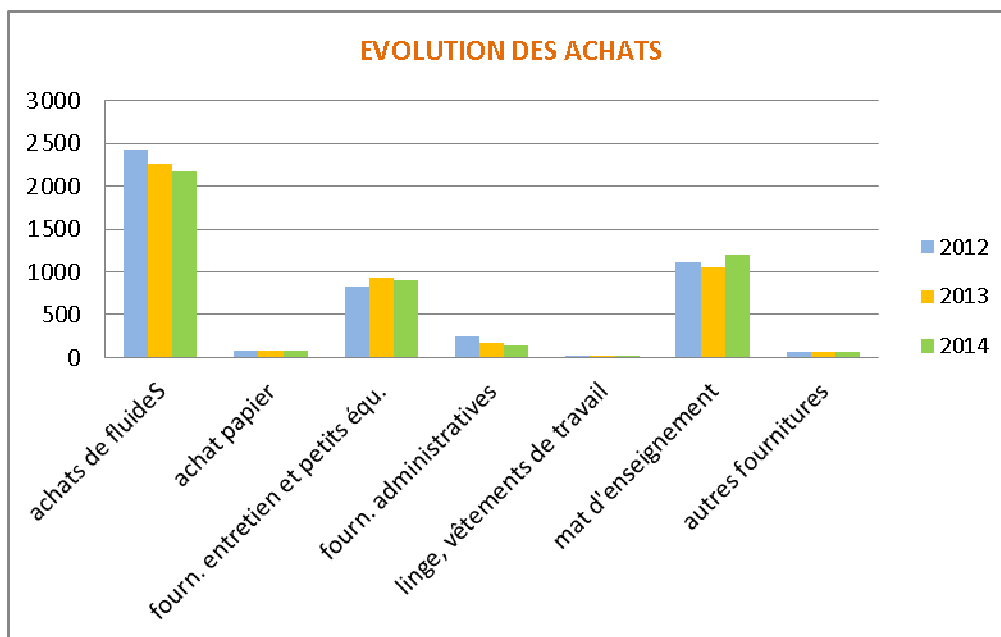
Après deux années consécutives de repli, elles progressent de 4,4 % en 2014 pour s'élever à 15 067 k€ (+ 607 k€ par rapport à 2013). Cette évolution est liée à la croissance des achats de services extérieurs, le niveau des achats de marchandises et de fournitures reste en 2014 comparable à celui de 2013.



Les achats

				2014/2013		2013/2012		part dans le total		
	2012	2013	2014	montant	%	montant	%	2012	2013	2014
Electricité	1071	1085	1285	200	18,4%	14	1,3%	22,4%	23,7%	28,1%
Gaz	1178	1011	734	-277	-27,4%	-167	14,2%	24,6%	22,1%	16,1%
Eau	115	109	112	3	2,8%	-6	-5,2%	2,4%	2,4%	2,4%
Carburant	54	50	43	-7	-14,0%	-4	-7,4%	1,1%	1,1%	0,9%
Autres fournitures non stockables	7	10	0	-10	100,0%	3	42,9%	0,1%	0,2%	0,0%
achats de fluides	2425	2265	2174	-91	-4,0%	-160	-6,6%	50,7%	49,6%	47,6%
achat papier	79	81	81	0	0,0%	2	2,5%	1,7%	1,8%	1,8%
Fournitures d'entretien et petits équipements.	831	934	899	-35	-3,7%	103	12,4%	17,4%	20,4%	19,7%
Fournitures administratives	251	166	140	-26	-15,7%	-85	33,9%	5,2%	3,6%	3,1%
linge, vêtements de travail	14	12	11	-1	-8,3%	-2	14,3%	0,3%	0,3%	0,2%
matériels d'enseignement	1111	1053	1201	148	14,1%	-58	-5,2%	23,2%	23,0%	26,3%
autres fournitures	72	60	66	6	10,0%	-12	16,7%	1,5%	1,3%	1,4%
total des achats	4 783	4 571	4 572	1	0,0%	-212	-4,4%	100,0%	100,0%	100,0%

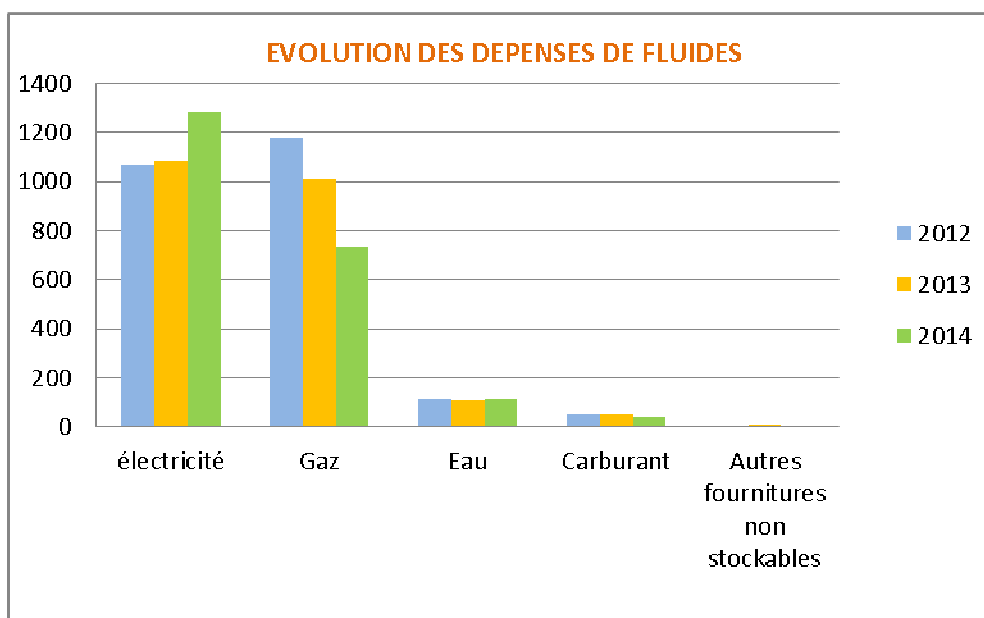
en milliers d'euros



Les dépenses d'achats sont globalement stables en 2014, pour s'établir à 4 572 k€.

Toutes n'ont pas évolué de la même manière :

- les achats d'électricité et de matériels d'enseignement augmentent fortement, respectivement de 200 k€ et 148 k€ dont pour les matériels pédagogiques une large part a concerné l'IUT (+ 89 k€)
- les autres postes d'achat diminuent, pour certaines de manière significative comme les achats de gaz (- 277 k€).



Les dépenses de fluide prises dans leur ensemble (2 171 k€) connaissent en 2014 une nouvelle baisse (- 91 k€), qui s'accroît pour s'établir à - 4,4 % contre - 1% en 2013 en valeur corrigée, une partie de la forte diminution de ce poste d'achat en 2013 (- 160 k€) résultant de la comptabilisation de dépenses 2012 du bâtiment IRIS (135 k€).

Cette évolution favorable s'explique par les effets positifs des travaux de mise en place de la GTC, sources d'économies, de la signature d'un contrat d'intéressement avec la société distributrice DALKIA et des conditions climatiques hivernales particulièrement favorables.

Rapportée à la surface des bâtiments, la part des dépenses de fluide continue de décroître, passant de 15,2 €/m² en 2012 à 14,7 €/m² en 2013 puis 13,9 €/m² en 2014 mais demeure très au-dessus de la moyenne 2013 des universités pluridisciplinaires avec santé (12 %).

A noter l'augmentation des surfaces en 2014 liée à l'extension de l'UFR Esthua Culture et de l'IUT.

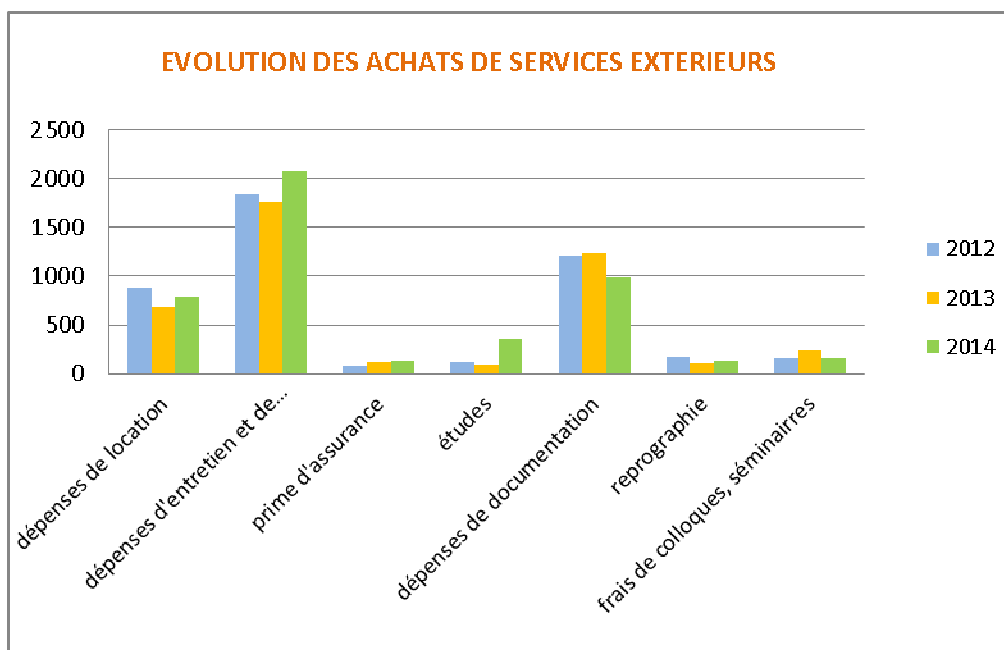
				2014/2013		2013/2012	
	2012	2013	2014	montant	%	montant	%
Electricité	1071	1085	1285	200	18,4%	14	1,3%
Gaz	1178	1011	734	-277	27,4%	-167	14,2%
Eau	115	109	112	3	2,8%	-6	-5,2%
autres fournitures	61	60	43	-17	28,3%	-1	-1,6%
total fluides	2 425	2 265	2 174	-91	-4,0%	-160	-6,6%
surface m2 SHON	159	154	156	2	1,3%	-5	-3,1%
Fluides/surface	15,3	14,7	13,9	moyenne 2013		12,0%	

en milliers (en € ou m²)

Les services extérieurs

				2014/2013		2013/2012		part dans le total		
	2012	2013	2014	montant	%	montant	%	2012	2013	2014
Locations immobilières	494	306	318	12	3,9%	-188	-38,1%	11,0%	7,2%	6,8%
Locations mobilières	266	292	390	98	33,6%	26	9,8%	5,9%	6,9%	8,4%
Charges locatives	127	90	85	-5	-5,6%	-37	-29,1%	2,8%	2,1%	1,8%
<i>dépenses de location</i>	<i>887</i>	<i>688</i>	<i>793</i>	<i>105</i>	<i>15,3%</i>	<i>-199</i>	<i>-22,4%</i>	<i>19,8%</i>	<i>16,2%</i>	<i>17,1%</i>
entretien sur bien immobilier	254	125	1076	951	760,8%	-129	-50,8%	5,7%	2,9%	23,1%
entretien sur bien mobilier	1363	1130	388	-742	-65,7%	-233	-17,1%	30,4%	26,5%	8,3%
Maintenance	227	509	617	108	21,2%	282	124,2%	5,1%	12,0%	13,3%
<i>dépenses d'entretien et de maintenance</i>	<i>1844</i>	<i>1764</i>	<i>2081</i>	<i>317</i>	<i>18,0%</i>	<i>-80</i>	<i>-4,3%</i>	<i>41,2%</i>	<i>41,4%</i>	<i>44,8%</i>
prime d'assurance	83	120	138	18	15,0%	37	44,6%	1,9%	2,8%	3,0%
Etudes	119	97	356	259	267,0%	-22	-18,5%	2,7%	2,3%	7,7%
documentation générale	347	355	12	-343	-96,6%	8	2,3%	7,7%	8,3%	0,3%
Abonnements	230	202	594	392	194,1%	-28	-12,2%	5,1%	4,7%	12,8%
ouvrages électroniques	630	675	376	-299	-44,3%	45	7,1%	14,1%	15,9%	8,1%
<i>dépenses de documentation</i>	<i>1207</i>	<i>1232</i>	<i>982</i>	<i>-250</i>	<i>-20,3%</i>	<i>25</i>	<i>2,1%</i>	<i>26,9%</i>	<i>28,9%</i>	<i>21,1%</i>
Reprographie	178	113	135	22	19,5%	-65	-36,5%	4,0%	2,7%	2,9%
frais de colloques, séminaires	163	243	165	-78	-32,1%	80	49,1%	3,6%	5,7%	3,5%
total charges de services extérieures	4 481	4 257	4 650	393	9,2%	-224	-5,0%	100,0%	100,0%	100,0%

en milliers d'euros



Les achats de services extérieurs, après deux années consécutives de baisse connaissent une hausse importante en 2014 (+ 9,2 %), pour s'établir à 4 650 k€ (+ 393 k€ par rapport à 2013).

L'augmentation est particulièrement sensible sur le poste entretien et maintenance (+ 18 % soit + 317 k€) qui concentre l'essentiel de la hausse 2014, marquant une rupture avec la tendance baissière de 2012 et 2013. Ce poste de dépenses a été fortement impacté par les travaux de maintenance des toitures terrasses et du chauffage.

Les autres hausses significatives ont concerné en 2014 :

- les dépenses d'études (+ 259 k€). L'évolution enregistrée en 2014 sur ce poste tient principalement au reclassement comptable d'opérations de maîtrise d'œuvre (abandon du projet VECTORIS pour 237 k€, création d'un ascenseur à l'UFR sciences pour 24 k€).
- les dépenses de locations (+ 105 k€) et en particulier les locations mobilières (+ 98 k€)

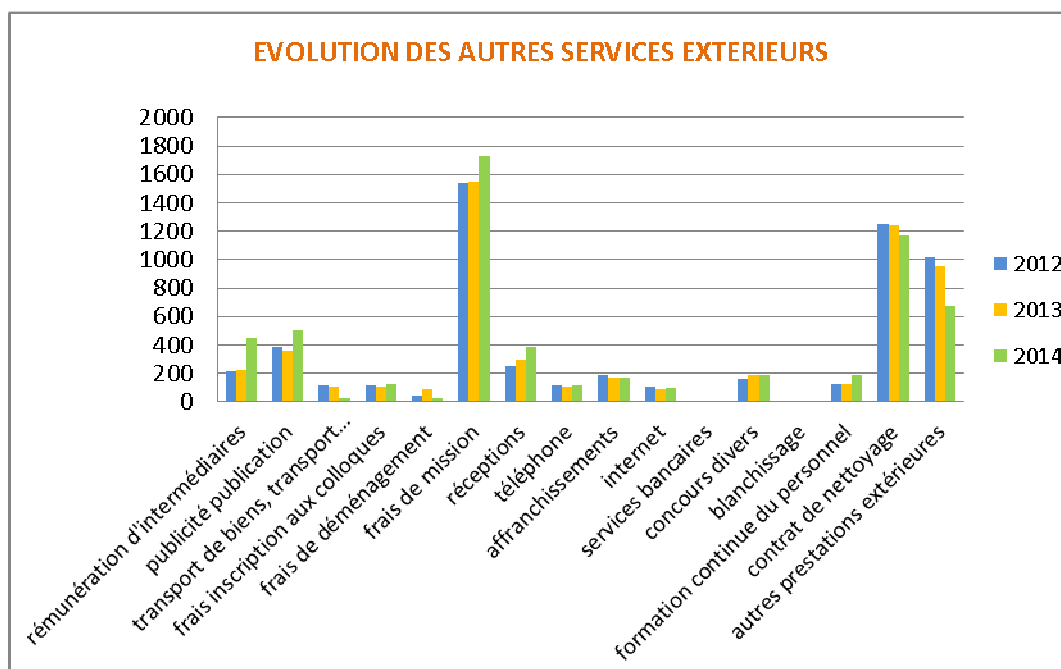
A noter la diminution des achats de documentation (- 250 k€) liée au transfert au niveau du ministère de la charge afférente à la licence ELSEVIER qui génère en parallèle une réduction du montant de la subvention ministérielle (- 206 k€ en 2014).

Les autres services extérieurs

				2014/2013		2013/2012		part dans le total		
	2012	2013	2014	montant	%	montant	%	2012	2013	2014
rémunération d'intermédiaires	219	225	451	226	100,4%	6	2,7%	3,9%	4,0%	7,7%
publicité publication	386	358	499	141	39,4%	-28	-7,3%	6,8%	6,4%	8,5%
transport de biens, transport collectifs	116	105	24	-81	-77,1%	-11	-9,5%	2,1%	1,9%	0,4%
voyages et déplacements	0	146	763	617	422,6%	146		0,0%	2,6%	13,1%
frais inscription aux colloques	120	110	122	12	10,9%	-10	-8,3%	2,1%	2,0%	2,1%
frais de déménagement	40	86	22	-64	-74,4%	46	115,0%	0,7%	1,5%	0,4%
frais mission personnels EPSCP	1318	1189	633	-556	-46,8%	-129	-9,8%	23,3%	21,2%	10,8%
frais mission étudiants	74	77	112	35	45,5%	3	4,1%	1,3%	1,4%	1,9%
frais mission des personnalités extérieures	151	140	219	79	56,4%	-11	-7,3%	2,7%	2,5%	3,7%
frais de mission	1543	1552	1727	175	11,3%	9	0,6%	27,3%	27,7%	29,5%
Réceptions	252	292	384	92	31,5%	40	15,9%	4,5%	5,2%	6,6%
Téléphone	112	103	118	15	14,6%	-9	-8,0%	2,0%	1,8%	2,0%
affranchissements	185	167	168	1	0,6%	-18	-9,7%	3,3%	3,0%	2,9%
Internet	110	85	97	12	14,1%	-25	-22,7%	1,9%	1,5%	1,7%
services bancaires	4	5	10	5	100,0%	1	25,0%	0,1%	0,1%	0,2%
concours divers	164	184	185	1	0,5%	20	12,2%	2,9%	3,3%	3,2%
Blanchissage	8	8	10	2	25,0%	0	0,0%	0,1%	0,1%	0,2%
formation continue du personnel	124	122	184	62	50,8%	-2	-1,6%	2,2%	2,2%	3,1%
contrat de nettoyage	1247	1242	1169	-73	-5,9%	-5	-0,4%	22,1%	22,2%	20,0%
autres prestations extérieures	1019	958	675	-283	-29,5%	-61	-6,0%	18,0%	17,1%	11,5%
	5 649	5 602	5 845	243	4,3%	-47	-0,8%	100,0%	100,0%	100,0%

en milliers d'euros

Les dépenses afférentes aux autres services extérieurs s'élèvent à 5 845 k€, en hausse de 4,3 % sur un an (+ 243 k€) après deux années de baisse plus ou moins marquée (- 0,8 % en 2013 et - 9,1 % en 2012).



La croissance de ce poste de dépenses provient de l'augmentation :

- des dépenses de rémunérations d'intermédiaires qui ont été multipliées par deux sur un an, passant de 225 k€ en 2013 à 451 k€ en 2014, générant un surplus de dépense de 226 k€ (prestation d'assistance au marché d'assurance, démarche de prévention, prestation de ouest valorisation).
- des dépenses de publicité (+ 39,4 %) qui s'élèvent en 2014 à 499 k€ (+ 141 k€ par rapport à 2013). L'examen du compte ne permet pas d'expliquer l'évolution observée. L'application d'une nouvelle nomenclature d'achats en 2014 et les transferts d'imputation que sa mise en oeuvre a généré pourrait expliquer la variation de ce poste de dépenses.
- des frais de mission qui se sont appréciés de 175 k€ sur un an (+ 11,3 %) pour atteindre 1 727 k€ en 2014.

Ces augmentations ont été en partie compensées par la réduction significative des « autres prestations extérieures » (- 283 k€), et dans une moindre mesure par la baisse des dépenses de nettoyage (- 72 k€) consécutive à la renégociation en 2013 du marché de services.

Le taux de flexibilité des dépenses permet d'appréhender la possibilité pour l'université de maîtriser ses frais généraux.

Il augmente légèrement en 2014 sous l'effet de la progression plus rapide des consommations intermédiaires (+ 4,4 %) que des charges d'exploitation et financières prises dans leur ensemble (+ 2,5 %). Il s'établit à 11,7 % en 2014 niveau inférieur à celui enregistré en moyenne en 2013 par les universités pluridisciplinaires avec santé (12,6 %).

Cette diminution traduit l'effort d'économies et de maîtrise réalisé par l'université au cours des trois dernières années en matière d'achats de fournitures et de services.

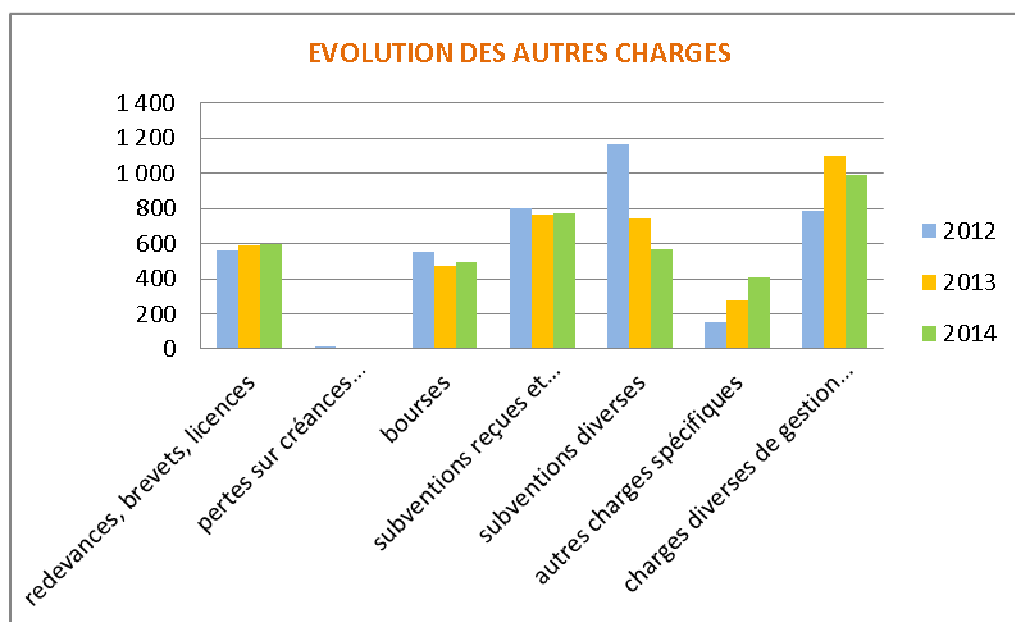
	2012	2013	2014	2014/2013		Moyenne 2013
				montant	%	
achats et services extérieurs (60+61+62)	14 913	14 430	15 067	637	4,41%	
total des charges (60 à 66)	124 415	125 962	129 162	3 200	2,54%	
Taux de flexibilité des dépenses	12,0%	11,5%	11,7%			12,6%

I/2-4 Les autres charges

	2012	2013	2014	2014/2013		2013/2012		part dans le total		
				montant	%	montant	%	2012	2013	2014
redevances, brevets, licences	559	589	599	10	1,7%	30	5,4%	13,8%	14,9%	15,7%
pertes sur créances irrécouvrables	13	0	0	0		-13	100,0%	0,3%	0,0%	0,0%
Bourses	555	472	493	21	4,4%	-83	-15,0%	13,7%	12,0%	12,9%
subventions reçues et réparties par UA	803	763	769	6	0,8%	-40	-5,0%	19,9%	19,4%	20,1%
subventions diverses	1 169	744	567	-177	23,8%	-425	-36,4%	28,9%	18,9%	14,8%
autres charges spécifiques	150	273	405	132	48,4%	123	82,0%	3,7%	6,9%	10,6%
charges diverses de gestion courante	789	1 099	991	-108	-9,8%	310	39,3%	19,5%	27,9%	25,9%
	4 038	3 940	3 824	-116	-2,9%	-98	-2,4%	100,0%	100,0%	100,0%

en milliers d'euros

En 2014 elles continuent de baisser (- 2,9 %), de manière un peu plus soutenue qu'en 2013 (- 2,4 %) pour s'établir à 3 824 k€ (- 116 k€ par rapport à 2013).

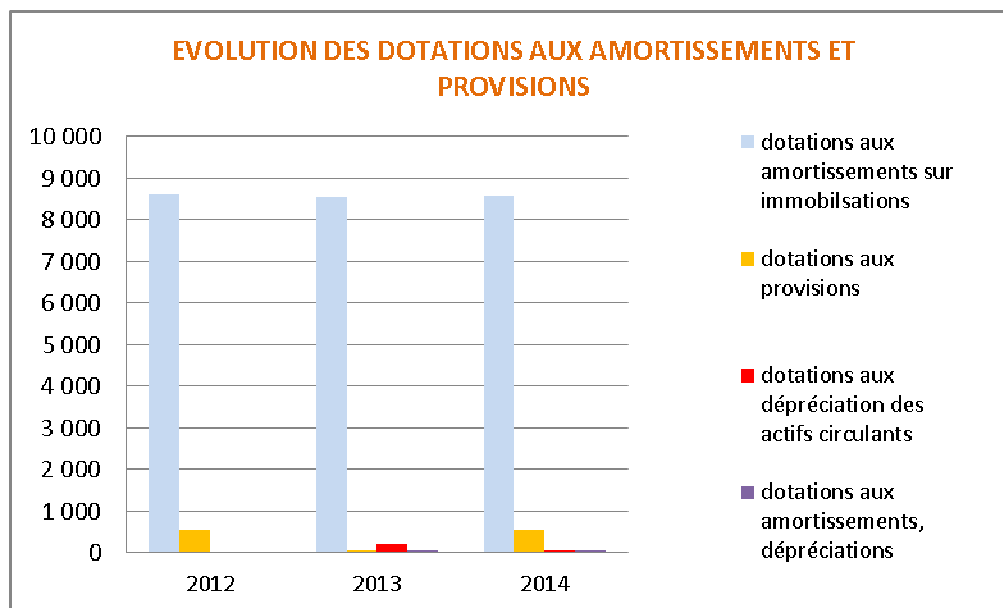


I/2-5 Les dotations aux amortissements et aux provisions

	2012	2013	2014	2014/2013		2013/2012		part dans le total		
				montant	%	montant	%	2012	2013	2014
dotations aux amortissements sur immobilisations	8 604	8 563	8 568	5	0,1%	-41	-0,5%	94,0%	96,3%	93,0%
dotations provisions	536	62	544	482	777,4%	-474	-88,4%	5,9%	0,7%	5,9%
dotations aux dépréciations des actifs circulants	0	220	53	-167	-75,9%	220		0,0%	2,5%	0,6%
dotations aux amortissements, dépréciations	11	51	48	-3	-5,9%	40	363,6%	0,1%	0,6%	0,5%
	9 151	8 896	9 213	317	3,6%	62	0,7%	100,0%	100,0%	100,0%

en milliers d'euros

En 2014 l'évolution des « charges calculées » est positive (+ 3,6 %) correspondant à un surplus de dépenses de 317 k€. Elles totalisent un montant de 9 213 k€.



Les dotations aux amortissements restent stables : 8 568 k€ en 2014 (+ 5 k€ par rapport à 2013).

La variation enregistrée en 2014 provient exclusivement de l'augmentation des dotations aux provisions (+ 482 k€) qui s'explique notamment par le changement de présentation comptable des opérations de rattachement liées au CET non indemnisé conformément à l'instruction comptable sur les passifs sociaux (en 2013, l'opération était enregistrée en charge à payer). La provision en 2014 s'est élevée à 491 k€. Nonobstant le changement comptable, l'augmentation annuelle de la charge est significative (+ 108 k€) et s'explique par l'accroissement des dépôts des personnels de catégorie A qui présentent les coûts journaliers les plus élevés.

EVOLUTION DU CET NON MONETISABLE (JOURS ≤ A 20 JOURS)

	2013	2014	variation 2014/2013	
			en nombre	en %
nombre de jours déposés dans l'année	959	1156	197	20,54%
dont				
Pour la catégorie A	480	760	280	58,33%
Pour la catégorie B	205	192	-13	-6,34%
Pour la catégorie C	274	204	-70	25,55%
cumul des jours déposés au 31/12	2169	3016	847	39,05%
montant comptabilisé au 31/12*	382 829,24	490 792,10	107 962,86	28,20%

*sur la base du coût moyen journalier brut chargé par catégories homogènes de personnels

I/3 LES SOLDES INTERMEDIAIRES DE GESTION (SIG)

Le tableau des SIG permet de comprendre la formation du résultat net comptable et d'appréhender la capacité de l'université à maîtriser son fonctionnement courant. Il met en exergue les indicateurs de marge intermédiaire significatifs en rapprochant les produits et charges de l'université en fonction de leurs destinations successives.

	2012	2013	2014	2014-2013
Vente de marchandises	0	0	0	0
Coût d'achat des marchandises vendues	0	0	0	0
MARGE COMMERCIALE	0	0	0	0
Vente de travaux, études et prestations annexes	7 097 509,92	7 695 277,65	8 779 516,74	1 084 239,09
Production vendue	0	0	0	0
Production stockée	0	0	0	0
Production immobilisée	0	0	0	0
PRODUCTION DE L'EXERCICE	7 097 509,92	7 695 277,65	8 779 516,74	1 084 239,09
Consommation de l'exercice en provenance des tiers	14 912 506,57	14 429 669,08	15 066 619,03	636 949,95
VALEUR AJOUTEE	-7 814 996,65	-6 734 391,43	-6 287 102,29	447 289,14
Taxe spéciale d'équipement	0	0	0	0
Subventions d'exploitation	119 021 579,52	120 938 561,59	123 658 932,34	2 720 370,75
Impôts, taxes et versements assimilés	124 023,04	18 421,20	11 088,70	-7 332,50
Charges de personnel	105 333 677,96	107 568 250,63	110 259 099,87	2 690 849,24
EXCEDENT BRUT D'EXPLOITATION	5 748 881,87	6 617 498,33	7 101 641,48	484 143,15
Reprises sur amortissements dépréciations et provisions	33 845,00	7 140 402,69	6 664 345,67	-476 057,02
Autres produits	769 914,07	835 767,81	389 467,05	-446 300,76
Dotations aux amortissements dépréciations et provisions	9 140 124,87	8 845 294,96	9 165 694,71	320 399,75
Autres charges	4 037 717,24	3 940 464,32	3 824 077,68	-116 386,64
Transfert de charges d'exploitation	0	0	0	0
RESULTAT D'EXPLOITATION	-6 625 201,17	1 807 909,55	1 165 681,81	-642 227,74
Produits financiers	9 510,65	3 809,87	545,19	-3 264,68
Charges financières	5 626,92	5 531,53	944,34	-4 587,19
RESULTAT FINANCIER	3 883,73	-1 721,66	-399,15	1 322,51
Quotes-parts de résultat sur opérations faites en commun	0	0	0	0
RESULTAT COURANT AVANT IMPOTS	-6 621 317,44	1 806 187,89	1 165 282,66	-640 905,23
Produits exceptionnels	6 781 456,77	118 201,76	78 398,14	-39 803,62
Charges exceptionnelles	24 524,23	59 647,92	111 476,74	51 828,82
RESULTAT EXCEPTIONNEL	6 756 932,54	58 553,84	-33 078,60	-91 632,44
Impôt sur les sociétés	0	0	0	0
RESULTAT DE L'EXERCICE	135 615,10	1 864 741,73	1 132 204,06	-732 537,67
Produits de cession des éléments d'actif	0	4 084,00	7 052,17	2 968,17
Valeur comptable des éléments d'actif cédés	0	4 857,62	4 086,49	-771,13
Plus-value et moins-value sur cession d'éléments d'actif	0	-773,62	2 965,68	3 739,30

L'examen de **l'excédent brut d'exploitation** (EBE) permet d'analyser la performance de l'université et sa capacité à maîtriser ses coûts, sans prendre en compte sa politique d'investissement (au travers des amortissements entre autre), sa gestion financière et les éléments exceptionnels de son activité.

Cet indicateur progresse de nouveau en 2014 (+7,3 %) mais de manière beaucoup moins marquée qu'en 2013 (+15,1 %).

En 2014, l'EBE atteint 7 103 k€ contre 6 618 k€ l'année précédente (+ 485 k€).

Cette variation s'explique par une augmentation des recettes d'exploitation (3 806 k€) supérieure à l'augmentation des charges courantes (+ 3 321 k€).

Le ralentissement de la progression de cet indicateur découle de l'accélération de la croissance des charges courantes (+ 2,72 % en 2014 contre + 1,36 % en 2013) représentant un surplus de dépenses en 2014 de 3 321 k€ contre 1 645 k€ en 2013. En 2014, les charges de personnel comme les consommations intermédiaires ont augmenté (respectivement de + 2,5 % et + 4,4%) alors qu'en 2013 la hausse des charges de personnel (+ 2,1 %) avait été en partie compensée par la baisse des consommations (- 3,2 %).

Le résultat d'exploitation est en net repli en 2014 (- 35,5 % soit - 642 k€) pour atteindre 1 166 k€. La réduction du résultat d'exploitation découle des opérations attachées aux amortissements, provisions et dépréciations d'actifs :

- avec des reprises en baisse de 476 k€ sur un an. En 2013 la reprise de la provision FIPHFP constituée en 2012 avait généré une recette de 448 k€.

- avec des dotations en augmentation 320 k€, l'évolution tenant en 2014 pour une large part à la comptabilisation en provision du CET non indemnisé et de sa variation (total de 491 k€ et + 108 k€ par rapport à 2013)

Le résultat exceptionnel est en 2014 déficitaire (- 33 k€) alors qu'en 2013 les opérations exceptionnelles affichaient un résultat excédentaire de 58 k€.

RESULTAT GENERE PAR CA+SUBVENTIONS (%)

	2012	2013	2014	moyenne 2013
résultat net	135	1 865	1 132	
CA+ subventions d'exploitation	126 119	128 634	132 439	
	0,1	1,4	0,9	1,2

L'excédent dégagé en 2014 représente 0,9 % du chiffre d'affaires et des dotations et subventions d'exploitation reçues, niveau un quart en dessous de celui observé en moyenne en 2013 par les universités pluridisciplinaires avec santé (1,2%).

II- LA CAF

La capacité d'autofinancement (CAF) correspond à la différence entre les produits encaissables et les charges décaissables. Elle exprime la capacité de l'université à générer des ressources de son activité courante qui pourront participer au financement du renouvellement de ses immobilisations et/ou de nouveaux investissements.

	2012	2013	2014	2014-2013
EBE	5 748 881,87	6 617 498,33	7 101 641,48	484 143,15
+ autres produits d'exploitation	769 914,07	835 767,81	389 467,05	-446 300,76
- autres charges d'exploitation	4 037 717,24	3 940 464,32	3 824 077,68	-116 386,64
+ produits financiers	9 510,65	3 809,87	545,19	-3 264,68
- charges financières	5 626,92	5 531,53	944,34	-4 587,19
+ produits exceptionnels	96 487,25	114 117,76	15 511,99	-98 605,77
- charges exceptionnelles	13 277,61	3 325,81	10 362,30	7 036,49
- impôt sur les sociétés	0	0	0	0
CAF ou IAF	2 568 172,07	3 621 872,11	3 671 781,39	49 909,28

La CAF demeure positive en 2014 pour s'établir à 3 671 k€. Elle est stable par rapport à 2013 (+ 1,38 % soit + 50 k€).

Le ratio CAF/recettes réelles de fonctionnement mesure la part des produits de fonctionnement dont dispose l'université après financement de ses charges qui peut être consacrée au financement de ses investissements.

Il est stable par rapport à 2013, pour s'établir à 2,8 % des recettes courantes d'exploitation contre 3,1 % pour la moyenne 2013 des universités pluridisciplinaires avec santé).

CAF GENEREE PAR L'EXPLOITATION (%)

	2012	2013	2014	moyenne 2013
produits d'exploitation courants	126 890	129 470	132 828	
CAF	2 568	3 622	3 672	
CAF générée par l'exploitation (%)	2,0%	2,8%	2,8%	3,1%

La CAF a permis en 2014 de couvrir plus des trois quarts des dépenses d'investissement de l'année, contre 68 % en 2013.

L'amélioration du ratio résulte de la réduction du niveau des investissements (-8,6 % par rapport à 2013). Il se situe au niveau du ratio moyen 2013 des universités pluridisciplinaires de santé (74,5 % des dépenses d'investissement).

PART DE L'AUTOFINANCEMENT DANS L'INVESTISSEMENT (%)

	2012	2013	2014
CAF	2 568	3 622	3 672
Acquisitions d'immobilisations (20+21+23)	4 962	5 338	4 880
Part d'autofinancement dans l'investissement (%)	51,8%	67,9%	75,2%
moyenne des universités pluridisciplinaires avec santé (%)	48,0%	74,5%	

III- LE BILAN 2014

Le bilan décrit, à la clôture de l'exercice, l'ensemble du patrimoine que l'université a constitué d'année en année. Ce patrimoine comprend un actif (total des biens immobiliers et mobiliers, des créances et de la trésorerie) et un passif, total des moyens de financement que détient l'établissement (dotations, subventions..).

Actif	2012	2013	2014	2014/2013		2013/2012	
				montant	%	montant	%
immobilisé net	118 093	114 860	111 155	-3 705	-3,2%	-3 233	-2,7%
circulant (hors trésorerie)	12 209	11 505	9 279	-2 226	-19,3%	-704	-5,8%
Trésorerie	15 506	17 431	22 276	4 845	27,8%	1 925	12,4%
	145 808	143 796	142 710	-1 086	-0,8%	-2 012	-1,4%
Passif							
capitaux propres	129 798	128 213	126 482	-1 731	-1,4%	-1 585	-1,2%
provisions*	548	171	611	440	257,3%	-377	-68,8%
Dettes	15 462	15 412	15 617	205	1,3%	-50	-0,3%
	145 808	143 796	142 710	-1 086	-0,8%	-2 012	-1,4%

en milliers d'euros

Comme les années précédentes, l'actif immobilisé net et les capitaux propres de l'université diminuent, la baisse résultant principalement du niveau des amortissements et reprises de subventions comptabilisés annuellement, supérieur à celui des investissements et financements comptabilisés sur l'exercice.

S'agissant des opérations de bas de bilan, on observe une forte réduction des créances (- 2 226 k€) et une stabilité des dettes (+ 205 k€) qui explique l'augmentation du solde de trésorerie (+ 4 845 k€).

III/1- L'ACTIF IMMOBILISE

	2012			2013			2014		
	actif brut	amort.	actif net	actif brut	amort.	actif net	actif brut	amort.	actif net
Logiciels, brevets	2 170	1 759	411	2 280	1 983	297	2 320	2 079	241
terrains	0	0	0	0	0	0	0	0	0
constructions	108 723	29 997	78 726	109 785	33 690	76 095	111 073	37 444	73 629
constructions sur sol d'autrui	20 431	1 364	19 067	20 446	2 046	18 400	20 446	2 728	17 718
mat installations techniques	28 690	15 743	12 947	31 245	18 045	13 200	32 993	20 276	12 717
dont :									
<i>mat scientifiques</i>	25 611	13 542	12 069	27 963	15 648	12 315	29 668	17 819	11 849
<i>mat d'enseignement</i>	1 490	997	493	1 496	1 108	388	1 537	1 256	281
<i>agencement et aménagement de matériel</i>	1 008	881	127	1 008	917	91	1 090	1 019	71
collections	135	5	130	135	6	129	135	6	129
mat. mobilier	24 601	18 527	6 074	25 412	19 989	5 423	26 458	20 808	5 650
dont :									
<i>mat informatique</i>	10 144	8 011	2 133	10 639	8 603	2 036	11 212	8 776	2 436
divers	8 480	6 336	2 144	8 691	6 777	1 914	9 483	7 555	1 928
<i>autre mat informatique</i>	1 334	969	365	1 409	908	501	1 383	1 212	171
<i>agencement, aménagement</i>	1 002	854	148	1 001	908	93	1 301	1 228	73
<i>mobilier</i>	1 831	758	1 073	1 850	912	938	2 073	1 119	954
<i>mat de bureau</i>	436	402	34	429	409	20	462	428	34
<i>mat de transport</i>	513	386	127	531	443	88	544	490	54
	182 580	65 636	116 944	187 023	73 776	113 247	191 105	81 262	109 843
actif immobilisé en cours	739	0	739	1 316	0	1 316	1 069	0	1 069
immobilisations financières	0	0	0	0	0	0	2	0	2
ACTIF IMMOBILISE	185 489	67 395	118 094	190 619	75 759	114 860	194 496	83 341	111 155

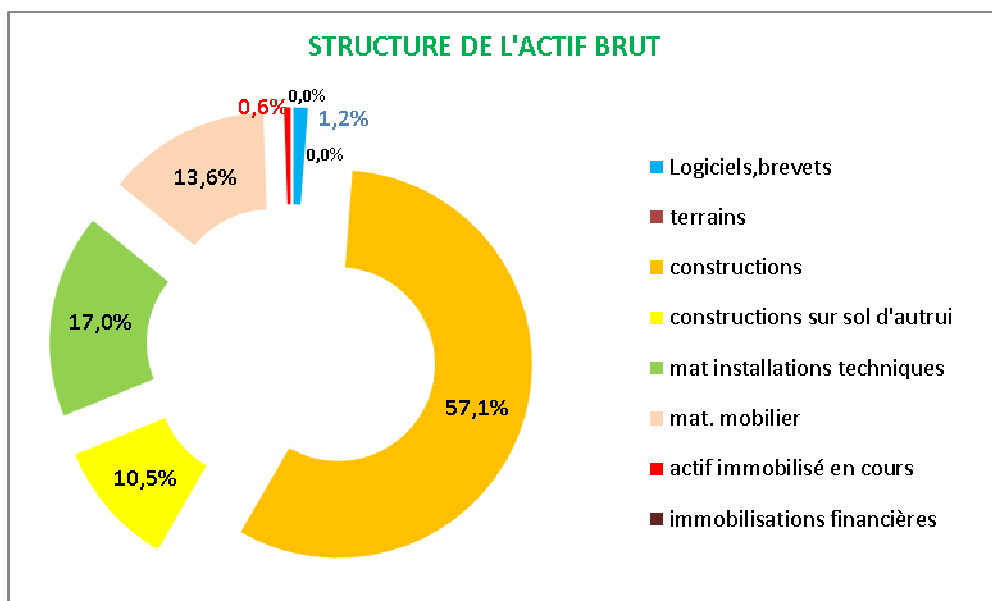
en milliers d'euros

L'actif brut s'élève à 194 496 k€ en 2014, en augmentation de 3 877 k€ par rapport à 2013.

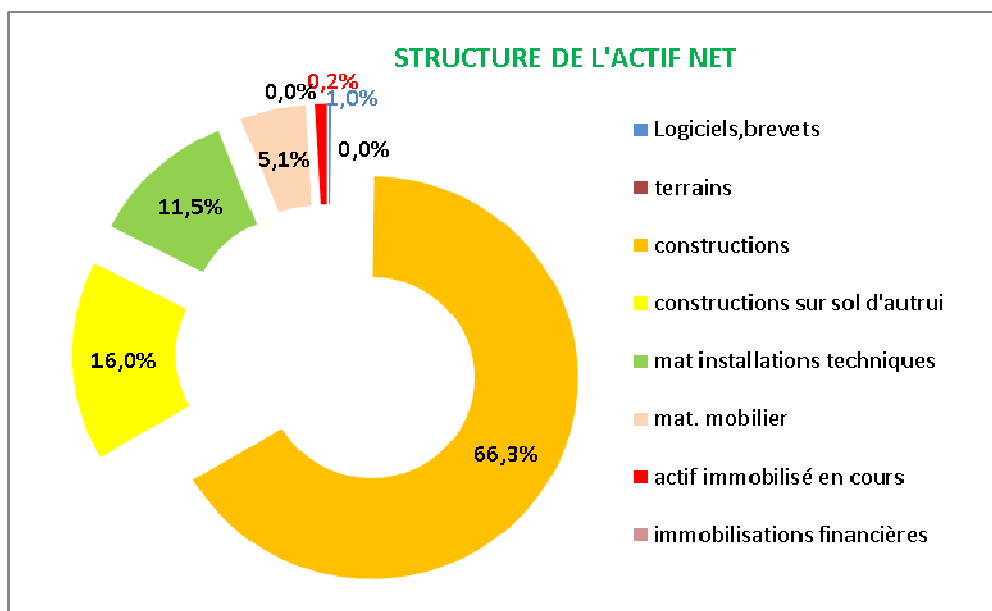
En net, l'actif immobilisé (111 155 k€) connaît sur un an une baisse de 9,6 % (- 3 705 k€) qui s'explique majoritairement par un montant d'investissements réalisés (4 760 k€ au titre des immobilisations corporelles et 117 k€ au titre des immobilisations incorporelles) inférieur au montant des amortissements de l'année (8 568 k€). L'effort global d'investissement ralentit en 2014 (- 8,6 %) pour s'établir à 4 877 k€, un niveau inférieur de 461 k€ à celui enregistré en 2013.

A noter le montant des mises au rebut en 2014 (993 k€ dont 77 k€ pour les logiciels, licences, brevets et 916 € pour les matériels) qui fait suite au chantier de mise à jour et de rapprochement des inventaires physiques tenus par les services et structures universitaires avec l'inventaire comptable. Ces travaux de réconciliation seront poursuivis en 2015, seul 12 % des inventaires ont fait l'objet d'une remontée à l'agence comptable en 2014.

III/1-1 Répartition de l'actif par nature de biens



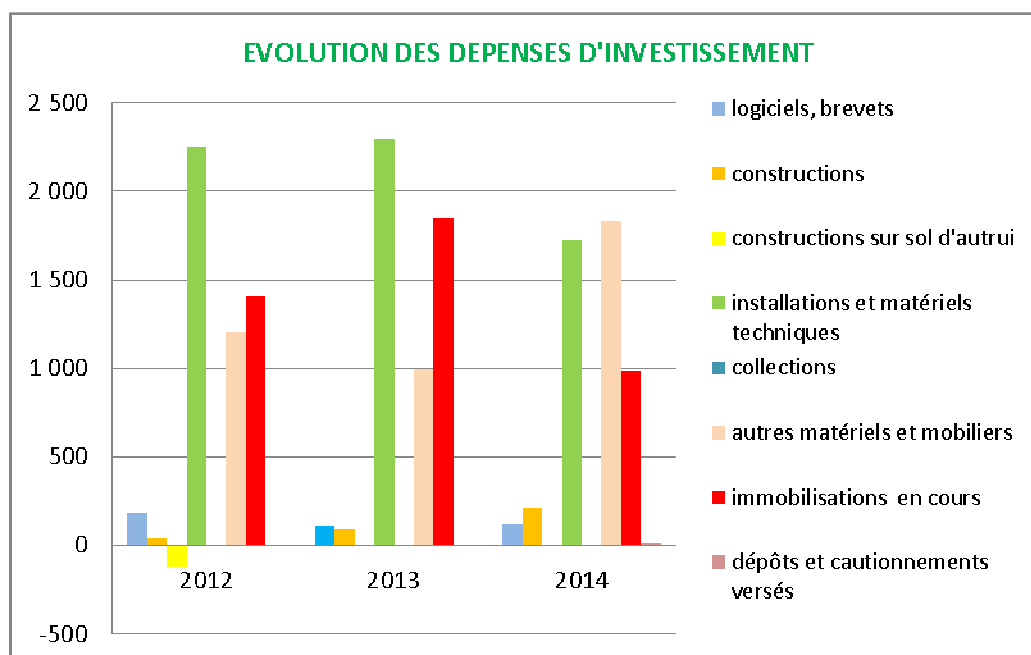
La ventilation de l'actif brut par nature de biens a évolué par rapport à 2012 : la part de l'actif immobilier s'est réduite (67,6 % en 2014 contre 71 % du total en 2012) : aucune intégration d'immeuble n'a été enregistrée au cours de cette période. Cette réduction s'est réalisée au profit principalement des installations techniques, matériels et outillages (matériels scientifiques, d'enseignement) qui représentent désormais 17 % du total de l'actif brut (contre 15 % en 2012), la part des autres immobilisations corporelles (matériels informatiques, de bureau, de transport, mobiliers) restant stable avec 13,6 % du total en 2014 (13 % en 2012).



La composition de l'actif net a peu varié sur la période, le poids du parc immobilier reste stable (82,3 % du total) en raison des délais d'amortissement plus longs (30 ans) qui lui sont appliqués. Le poids des matériels et installations techniques se maintient (11,5 % en 2014 contre 11 % en 2012) alors que celui des autres matériels et mobiliers s'est légèrement réduit (5,1 % en 2014 contre 6 % en 2012) compte tenu des sorties qui ont particulièrement touché ce type d'immobilisations (principalement des mises au rebut).

III/1-2 L'évolution de l'actif immobilisé et les taux de renouvellement

	2012	2013	2014	2014/2013		2013/2012	
				montant	%	montant	%
total des acquisitions	4 962	5 338	4 880	-458	-8,6%	376	7,6%
logiciels, brevets	180	110	117	7	6,4%	-70	-38,9%
immobilisations corporelles	4 782	5 228	4 760	-468	-9,0%	446	9,3%
dont :							
constructions	38	91	215	124	136,3%	53	139,5%
constructions sur sol d'autrui	-119	0	0	0		119	100,0%
installations et matériels techniques	2 251	2 297	1 728	-569	-24,8%	46	2,0%
collections	0	0	0	0		0	
autres matériels et mobiliers	1 206	991	1 832	841	84,9%	-215	-17,8%
immobilisations en cours	1 406	1 849	985	-864	-46,7%	443	31,5%
dépôts et cautionnements versés	0	0	3	3		0	
avances acomptes sur immobilisations	0	0	0	0		0	



Le niveau des investissements après avoir augmenté en 2013 (+ 376 k€) a diminué en 2014 (- 458 k€) pour atteindre un montant de 4 880 k€. Cette réduction est liée à la baisse des achats ou production d'immobilisations corporelles (- 9 % soit - 468 k€) et en particulier des achats de matériels techniques (- 569 k€ par rapport à 2013) et d'immobilisations en cours (- 864 k€). A l'inverse, les acquisitions de matériels autres que techniques et de mobilier ont beaucoup augmenté (+ 841 k€ sur un an).

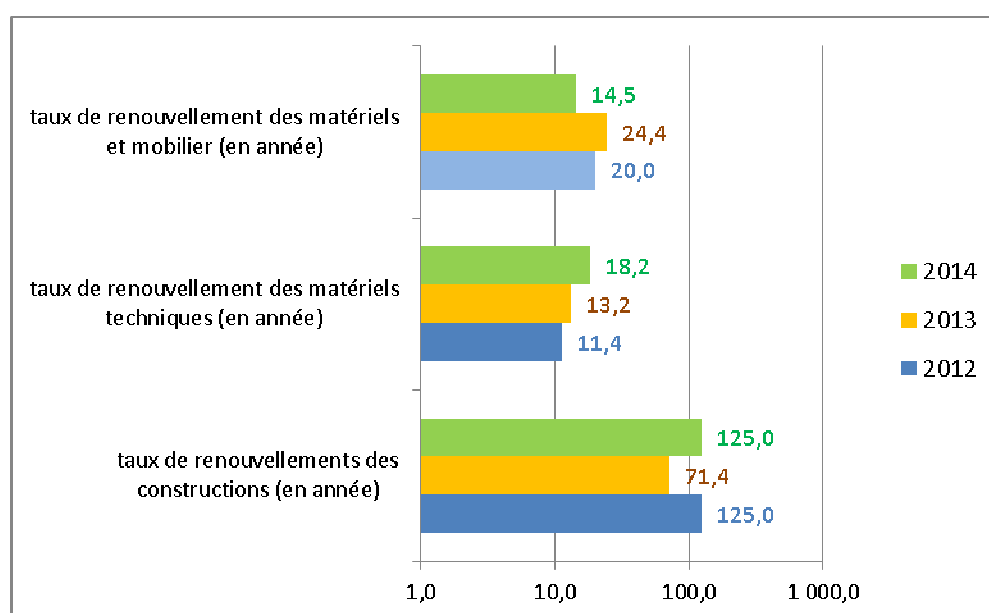
Les principaux investissements ont porté en 2014 sur l'acquisition de matériels informatiques et scientifiques (pour un total de 3 650 k€ y compris les achats comptabilisés en en cours), l'installation de la Gestion Technique centralisée (GTC) sur le site de St Serge et à l'Esthua, les travaux de réfection des toitures de l'UFR Lettres et les travaux de réhabilitation des dalles de l'UFR Médecine.

Le ratio « taux de renouvellement des immobilisations » calcule la part des dépenses d'investissements réalisées au cours de l'année sur l'ensemble des actifs immobilisés. Il traduit le rythme des investissements de l'université.

	2012	2013	2014
acquisition :	4 962	5 338	4 880
d'immobilisations incorporelles	180	110	117
d'immobilisations corporelles	4 782	5 228	3 775
dont :			
constructions	38	91	215
constructions sur sol d'autrui	-119	0	0
installation et matériels techniques	2 251	2 297	1 728
collections	0	0	0
autres matériels et mobiliers	1 206	991	1 832
immobilisations en cours	1 406	1 849	985
dépôts et cautionnements versés	0	0	3
avances acomptes sur immobilisations	0	0	0
actif immobilisé brut	185 489	190 619	194 496
taux de renouvellement (%)	2,7%	2,8%	2,5%
taux de renouvellement (en année)	37,0	35,7	40,0
moyenne des universités pluridisciplinaires avec santé	35,7	50,0	

La contraction des dépenses d'investissement en 2014 est perceptible au regard de l'évolution du taux de renouvellement des immobilisations : il évolue défavorablement, pour s'établir à 2,5 % soit son plus bas niveau depuis 2012 (2,8 % en 2013 et 2,7 % en 2012). En 2014 il faut 40 années à l'université pour renouveler l'ensemble de son patrimoine contre 37 ans en 2012.

Par comparaison avec les universités pluridisciplinaires avec santé, le ratio moyen s'établissait en 2013 à 2% (soit l'équivalent de 50 ans).



Pour les acquisitions de matériels techniques, l'évolution négative du ratio est constante depuis 2012 avec un taux de renouvellement pour cette catégorie d'immobilisation de 18,2 ans en 2014 contre 13,2 ans en 2013 et 11,4 ans en 2012. Le volume d'acquisitions en 2014 a fortement baissé (- 569 k€) et explique cette variation.

A l'inverse, le taux de renouvellement des autres matériels et mobiliers s'améliore pour s'établir en 2014 à 14,5 années (contre 24,4 ans en 2013 et 20 ans en 2012). L'université a en 2014 accentué ses achats de matériels, et en particulier de matériels informatiques (+ 841 k€).

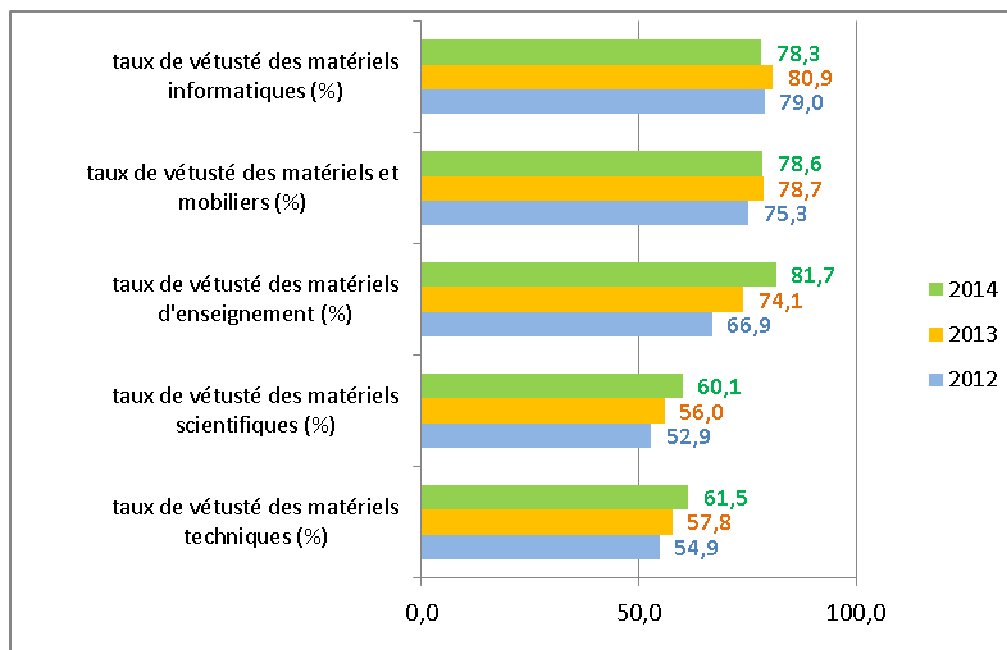
Ce ratio doit être rapproché du taux d'obsolescence des immobilisations.

Le taux de vétusté du patrimoine permet de connaître la part moyenne des immobilisations déjà amortie et d'en déduire l'âge moyen.

	2012		2013		2014	
	montant brut	amort.	montant brut	amort.	montant brut	amort.
Terrains	0	0	0	0	0	0
Constructions	108 723	29 997	109 785	33 690	111 073	37 444
constructions sur sol d'autrui	20 431	1 364	20 446	2 046	20 446	2 728
Matériels et installations techniques	28 690	15 743	31 245	18 045	32 993	20 276
Matériels et Mobilier	24 601	18 527	25 412	19 989	26 458	20 808
Collections	135	5	135	5	135	6
actif immobilisé en cours	739	0	1 316	0	1 069	0
	183 319	65 636	188 339	73 775	192 174	81 262
Taux de vétusté des immobilisations (%)	35,8%		39,2%		42,3%	
moyenne des universités pluridisciplinaires avec santé	12,5%		18,8%			

Le ratio, toutes immobilisations corporelles confondues, s'établit en 2014 à un peu plus de 42 % ce qui témoigne d'un patrimoine plutôt jeune. Ce ratio est fortement impacté par le poids du parc immobilier dans le total de l'actif immobilisé et les dernières intégrations opérées en 2011 (La Passerelle et la Maison des sciences humaines).

Par comparaison, le taux de vétusté moyen des universités pluridisciplinaires avec santé s'établissait en 2013 à 18,8 %, taux qui se situe très en deçà de celui observé par l'établissement et qui peut trouver son origine dans la politique d'amortissement pratiquée par l'université.

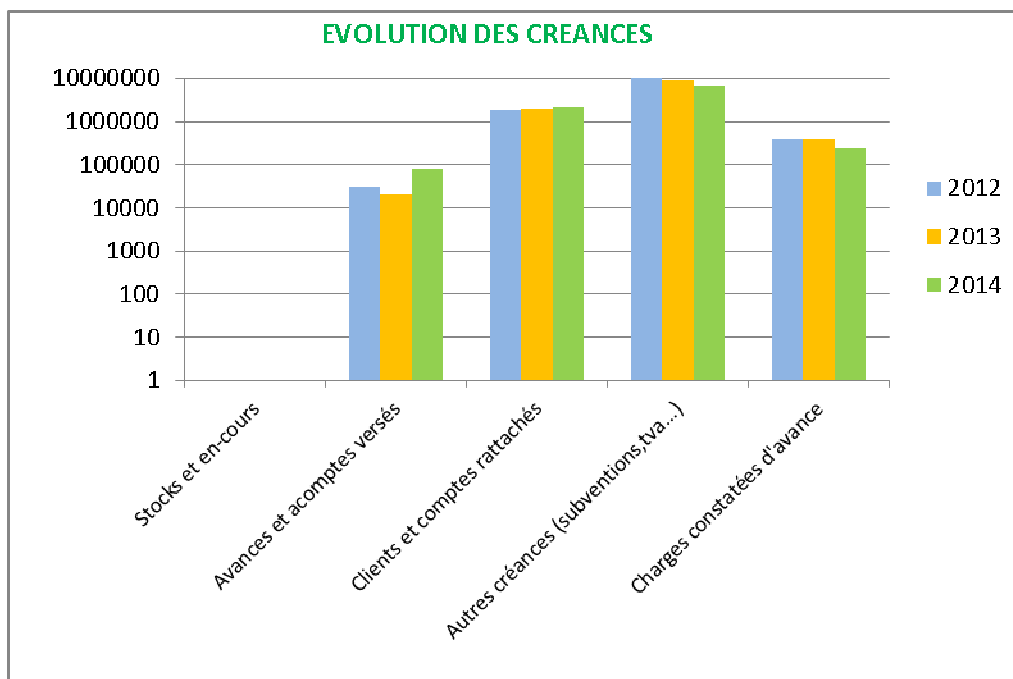


L'examen du ratio de vétusté par nature de biens souligne des situations contrastées : ainsi pour les matériels techniques et scientifiques il se situe en 2014 un peu au-dessus de 60 % et pour les autres matériels et mobiliers approche les 80% (voire les dépasse pour les matériels d'enseignement notamment). Hormis pour les matériels informatiques qui affichent en 2014 une légère contraction du taux de vétusté sur la période 2012/2014 (78,3 % en 2014 contre 79 % en 2012), l'évolution du ratio pour toutes les autres catégories de matériels est négative. Pour l'ensemble, le ratio traduit une relative voire pour les matériels autres que scientifiques et techniques une très forte obsolescence. Cet indicateur doit être appréhendé avec précaution, au vu des durées d'amortissement pratiquées. Une refonte de ces durées pour les matériels informatiques et multi médias pourrait être étudiée en regard de l'allongement de la durée d'utilisation effective de ces équipements.

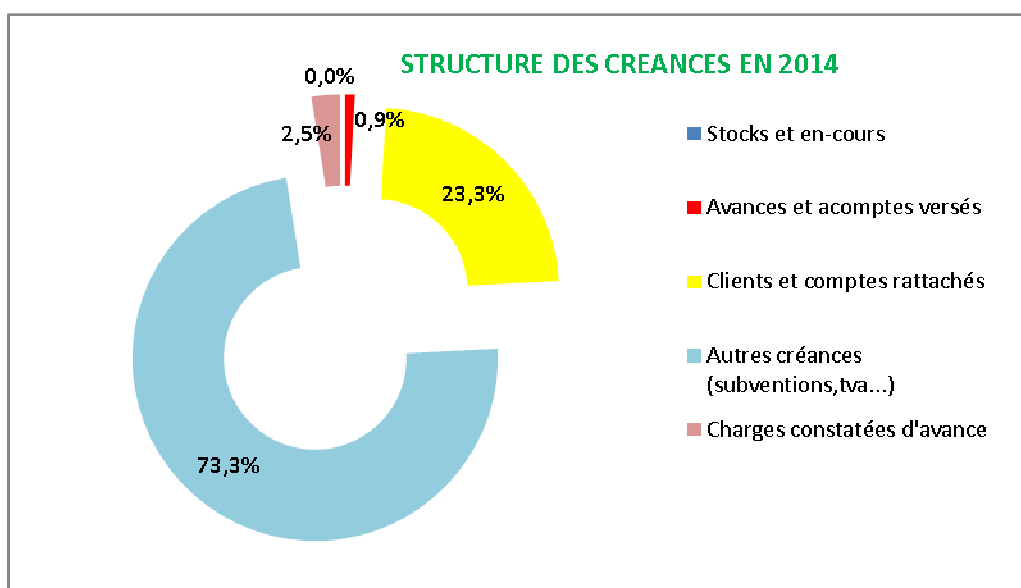
III/2 Les actifs circulants

	2012	2013	2014	2014/2013		2013/2012	
				Montant	%	montant	%
Stocks et en-cours	0	0	0	0		0	
Avances et acomptes versés	31 617	20 583	79 976	59 393	288,5%	-11 034	34,9%
Clients et comptes rattachés	1 822 596	1 970 038	2 162 386	192 348	9,8%	147 442	8,1%
Autres créances (subventions, tva...)	9 968 993	9 136 595	6 801 811	-2 334 784	-25,6%	-832 398	-8,3%
Charges constatées d'avance	386 384	377 854	234 933	-142 921	-37,8%	-8 530	-2,2%
ACTIF CIRCULANT	12 209 590	11 505 071	9 279 107	-2 225 965	-19,3%	-704 519	-5,8%

Les créances continuent de baisser en 2014 (- 2 226 k€) et de manière nettement plus soutenue qu'en 2013 (- 19,3 % contre - 5,8 % en 2013). Elles s'élèvent à 9 279 k€.



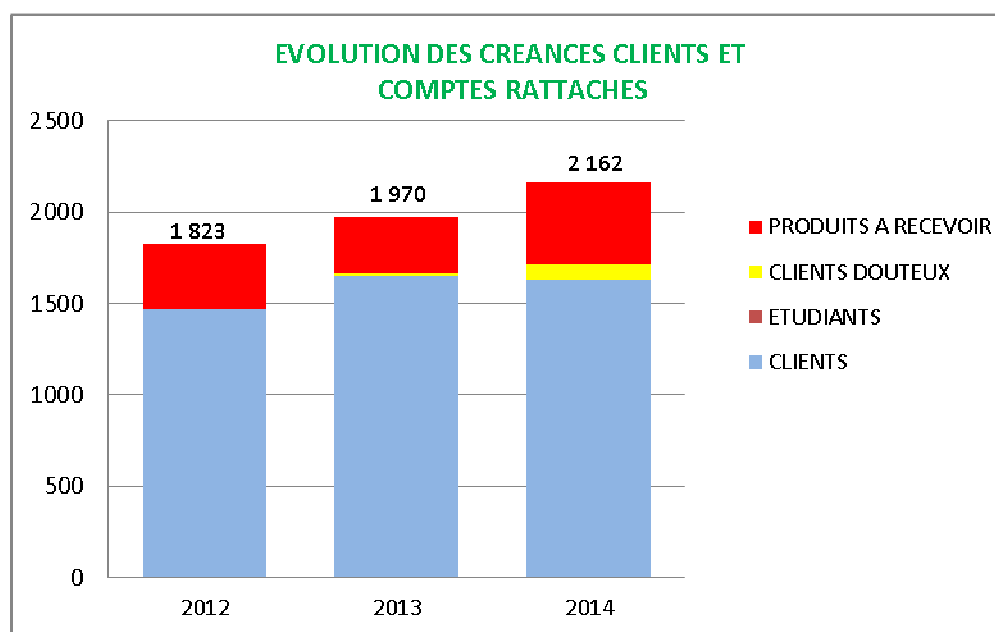
La baisse s'explique par la réduction des créances auprès des débiteurs publics (- 2 235 k€ sur un an) qui composent les trois quarts du total des créances en 2014. Un quart est constitué des créances sur clients dans le cadre des prestations de recherche et de formation réalisées par l'université. Globalement, la structure du stock de créances a peu varié sur la période.



III/2-1 les créances clients et comptes rattachés

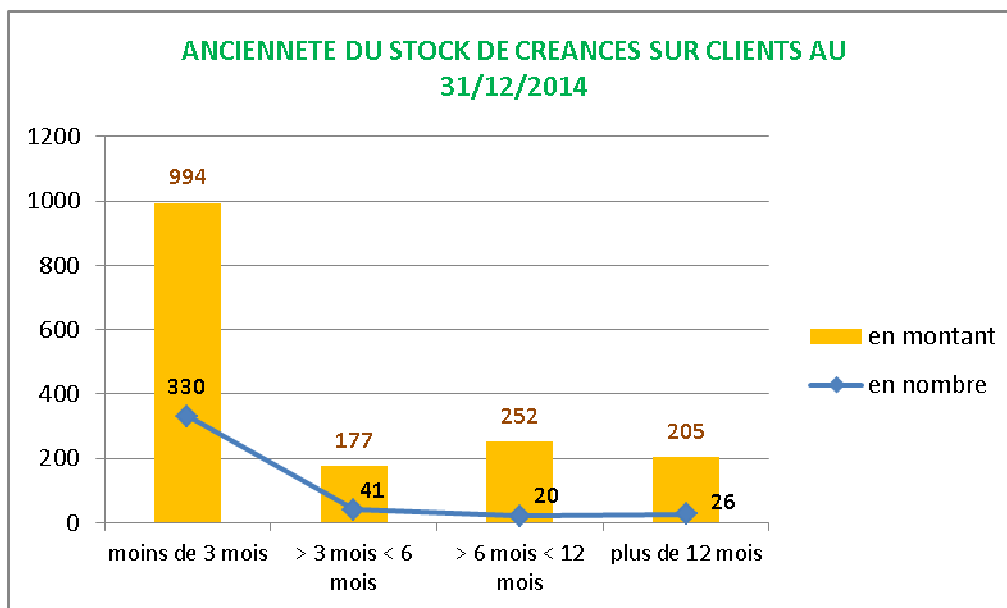
	2012	2013	2014	2014/2013		2013/2012		part dans le total		
				montant	%	montant	%	2012	2013	2014
Clients	1469	1648	1628	-20	-1,2%	179	12,2%	80,6%	83,7%	75,3%
Etudiants	0	3	0	-3	100,0%	3		0,0%	0,2%	0,0%
Clients douteurs	0	10	86	76	760,0%	10		0,0%	0,5%	4,0%
Produits à recevoir	354	309	448	139	45,0%	-45	-12,7%	19,4%	15,7%	20,7%
	1823	1970	2162	192	9,7%	147	8,1%	100,0%	100,0%	100,0%

Elles sont composées, comme en début de période, pour près de 80 % des créances clients facturées et pour les 20 % restant des produits à recevoir.



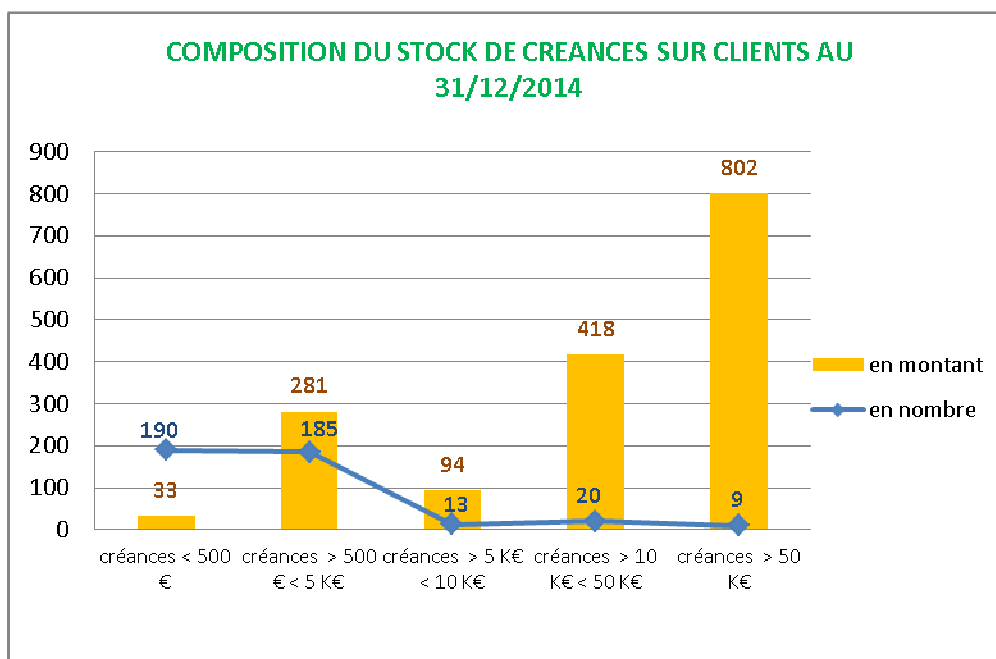
Le montant total des créances clients facturées en solde au 31 décembre 2014 est stable, pour s'établir à 1 428 k€ (- 20 k€). A souligner en 2014 la progression des créances considérées comme douteuses ou litigieuses (qui présentent un risque de non recouvrement important) qui atteignent 86 k€ (4 % du total des créances clients en 2014 contre 0,5 % en 2013).

Les créances restant à facturer à la clôture de l'exercice 2014 ont progressé de 45,1 % sur un an, pour s'établir à 448 k€ (contre 309 k€ en 2013 soit + 139 k€), l'essentiel des produits à recevoir enregistrés en 2014 correspondant majoritairement à des prestations de formation continue.



Le stock est composé de 417 créances dont 79% ont moins de 3 mois (79,5 % en 2013) et totalisent 61 % des restes à recouvrer (contre 69 % en 2013). 6,2 % des créances ont plus d'un an (3,9 % en 2013) et représentent 12,5 % des montants restant à percevoir (18 % en 2013).

Aucune créance n'est antérieure à 2012.



45,5 % du nombre des créances en stock sont constitués de factures de moins de 500 € et représentent 2 % des restes à recouvrer. 2,1 % des créances en stock au 31 décembre 2014 sont supérieures à 50 k€ et totalisent plus de 49 % du total à recouvrer (créances TEPA auprès du MESR, créances auprès de l'UCO).

La durée moyenne du crédit client exprime en nombre de jours de chiffre d'affaires le délai moyen de paiement des clients de l'université. Elle s'améliore en 2014 pour s'établir à 156 jours (-11 jours par rapport à 2013).

Par comparaison, le ratio moyen 2013 pour les universités pluridisciplinaires avec santé à si situe à 224 jours.

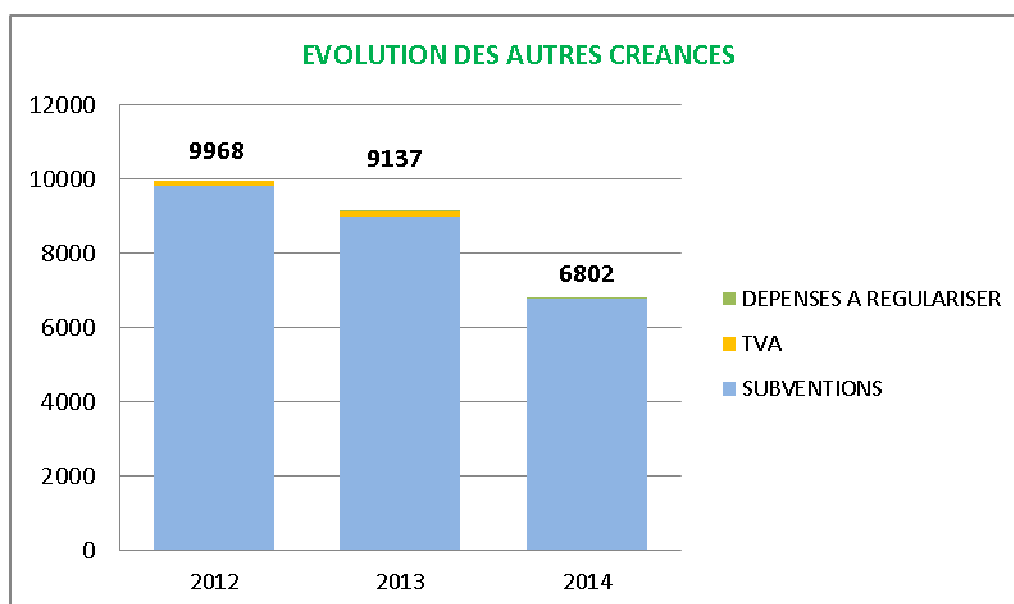
DUREE MOYENNE DU CREDIT CLIENT

	2012	2013	2014
Créances clients et comptes rattachés	1 741	1 897	2 066
CA (hors 7061)	4 146	4 081	4 763
durée moyenne du crédit clients (jours)	151	167	156
moyenne des universités pluridisciplinaires avec santé	182	224	

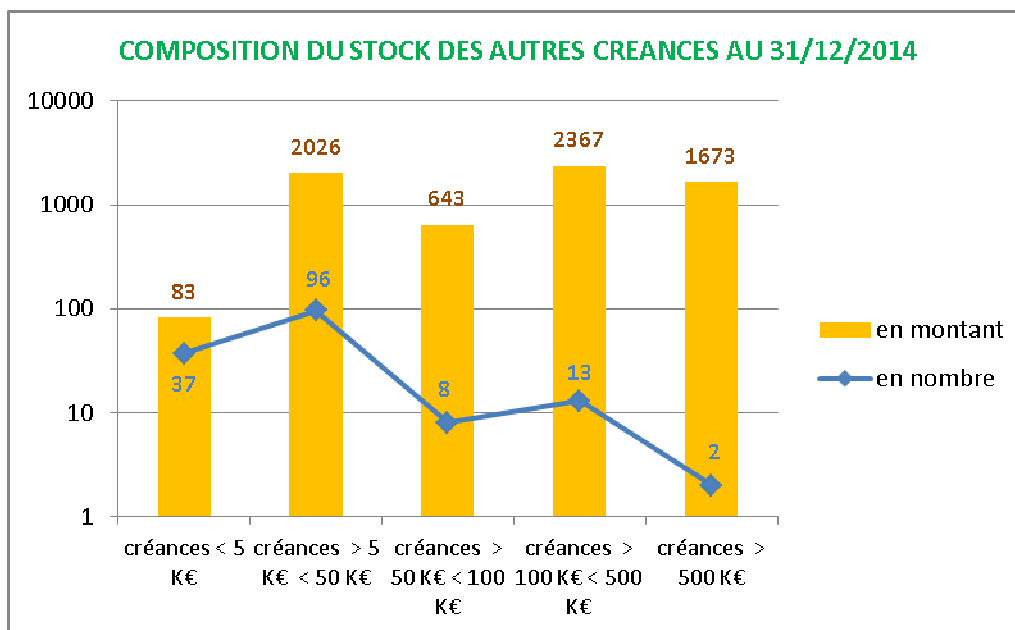
III/2-2 Les autres créances

				2014/2013		2013/2012		part dans le total		
	2012	2013	2014	montant	%	montant	%	2012	2013	2014
Subventions	9818	9009	6792	-2217	-24,6%	-809	-8,2%	98,5%	98,6%	99,9%
TVA	150	125	7	-118	-94,4%	-25		1,5%	1,4%	0,1%
Dépenses à régulariser	0	3	3	0	0,0%	3		0,0%	0,0%	0,0%
	9968	9137	6802	-2335	-25,6%	-831	-8,3%	100,0%	100,0%	100,0%

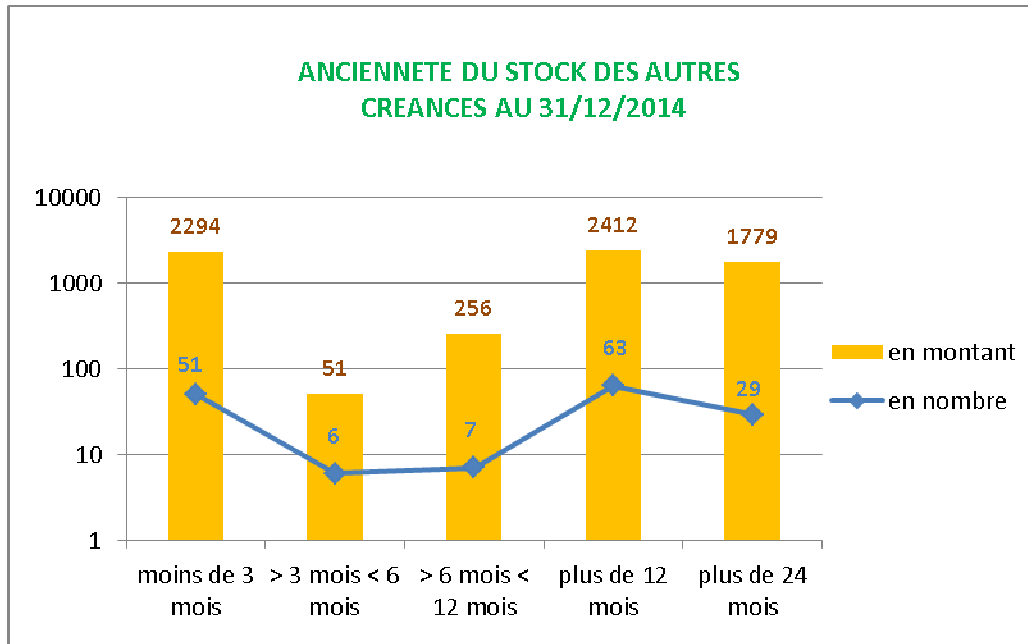
Elles concernent pour l'essentiel les créances sur l'Etat et les autres débiteurs publics.



Elles reculent de nouveau en 2014 (-2 235 k€) et plus fortement qu'en 2013 (- 25,6 % contre - 8,3 %) pour atteindre 6 802 k€. Elles concernent majoritairement pour les subventions d'exploitation les soutiens apportés au fonctionnement pédagogique et les financements de thèses et de post-doc. Pour les subventions d'investissement, le stock de créances porte principalement sur les projets CPER (IRIS, SNP, campus du végétal) et RFI (végétal).



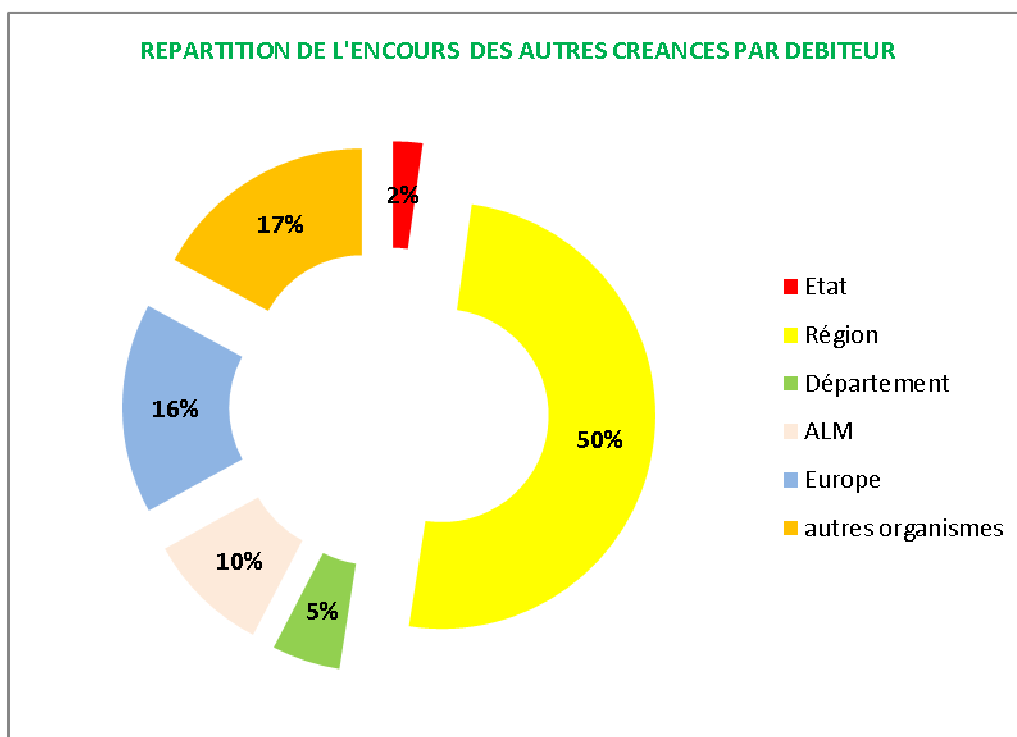
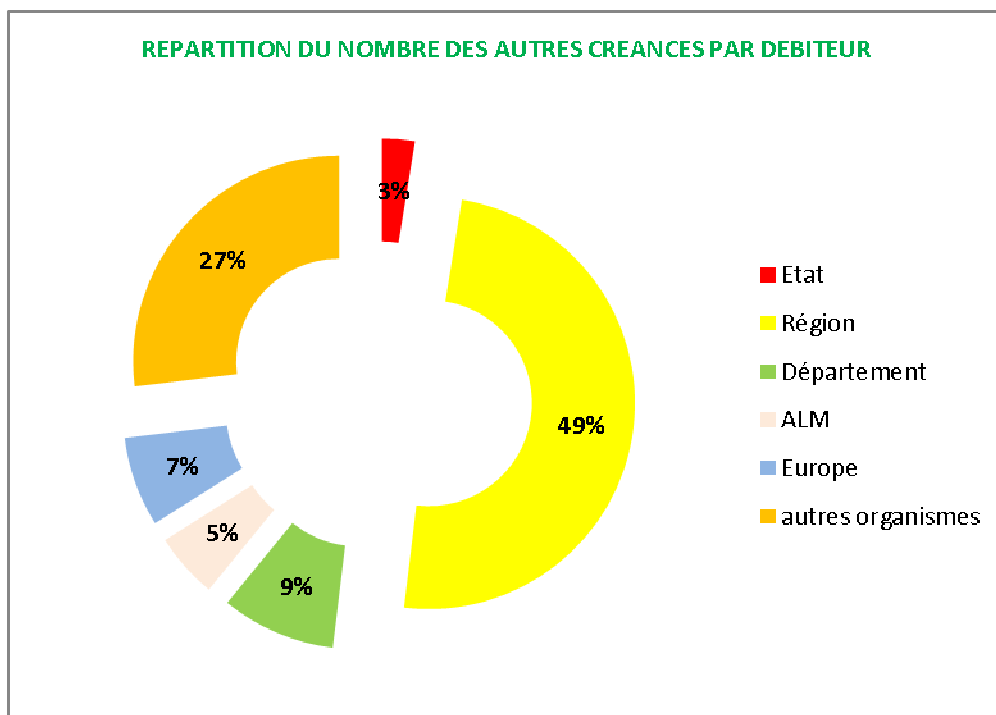
Le stock au 31 décembre 2014 est composé de 156 créances dont près de 24 % est constitué de créances de moins de 5 k€ totalisant 1,2 % de l'encours des restes à recouvrer à la fin de l'exercice. Près d'un quart de cet encours est concentré sur deux créances (FEDER IRIS et RFI Végétal).



32,6 % des créances en stock au 31 décembre ont moins de trois mois et représentent 33,7 % de l'encours à la fin de l'exercice 2014.

18,5 % des créances en stock ont une ancienneté de deux ans et plus et représentent 26,1 % du total de l'encours (FEDER IRIS, financements de thèses, post-doc, projets recherche)

Aucune créance n'est antérieure à 2010.



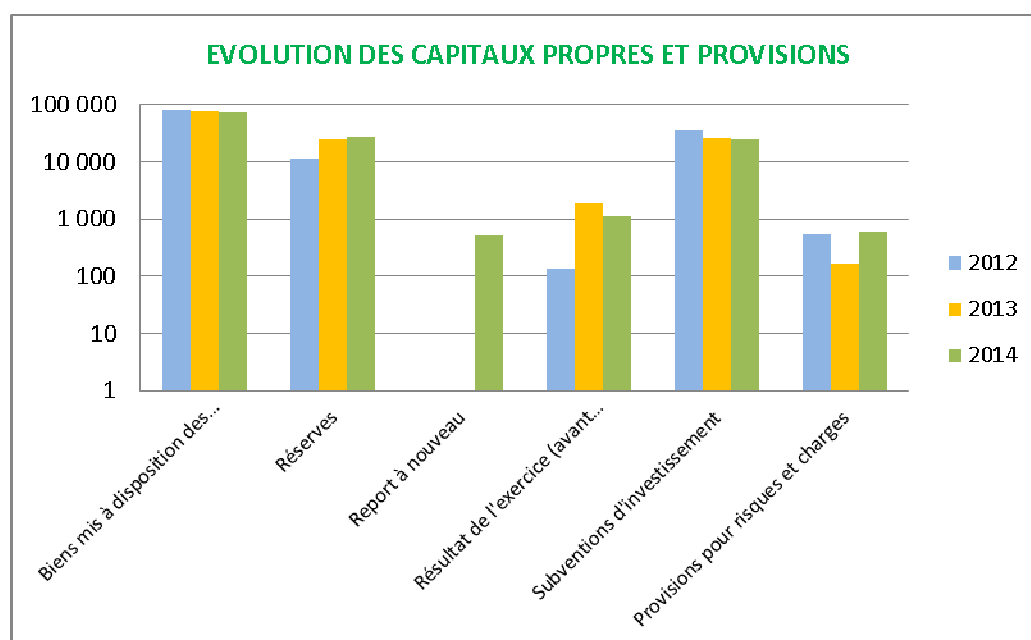
Près de la moitié du stock au 31 décembre est composé de créances détenues auprès de la Région qui concentre 50 % de l'encours.

III/3 Le passif

III/3-1 Les capitaux permanents et les provisions

	2012	2013	2014	2014/2013		2013/2012	
				Montant	%	montant	%
Biens mis à disposition des établissements	82 174	75 539	73 240	-2 299	-3,0%	-6 635	-8,1%
Réserves	11 680	25 036	27 515	2 479	9,9%	13 356	114,3%
Report à nouveau		-428	516	944	-220,6%	-428	
Résultat de l'exercice (avant affectation)	136	1 865	1 132	-733	-39,3%	1 729	1271,3%
Subventions d'investissement	35 808	26 200	24 080	-2 120	-8,1%	-9 608	-26,8%
Provisions pour risques et charges	548	171	611	440	257,3%	-377	-68,8%
	130 346	128 383	127 094	-1 289	-1,0%	-1 963	-1,5%

en milliers d'euros



Ils constituent des ressources stables de l'université et sont composés des dotations de l'Etat, des réserves constituées des résultats comptables des exercices antérieurs, du résultat de la période, des subventions d'investissement et des provisions.

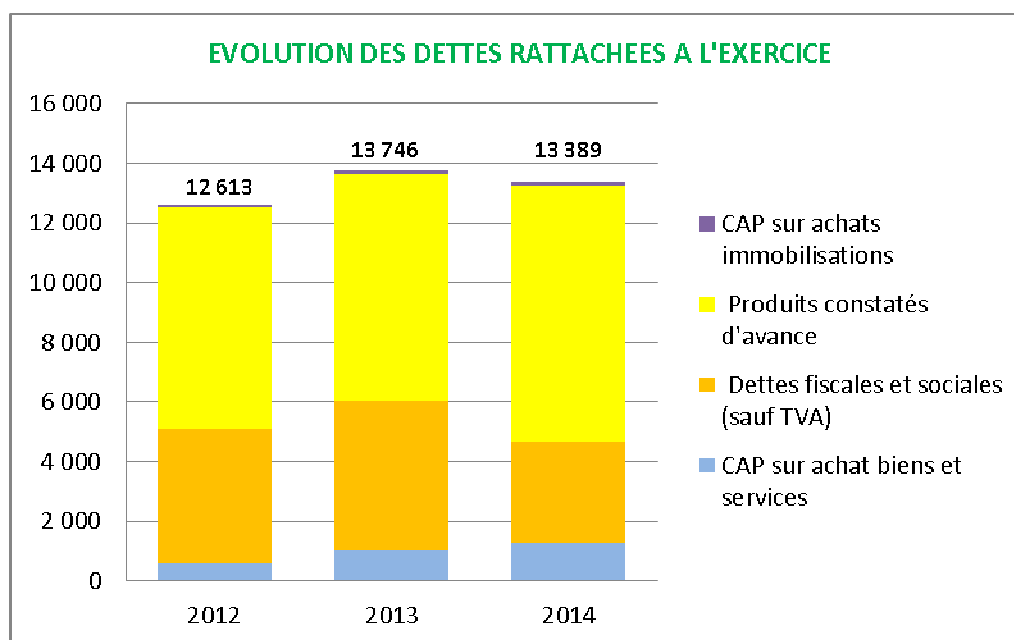
Ils diminuent (- 1 289 k€), plus modérément qu'en 2013 (- 1 963 k€). Leur variation est liée aux amortissements de subventions (6 472 k€) comparés aux subventions d'équipement reçues en 2014 (1 788 k€). La variation négative est atténuée par l'écriture de correction en report à nouveau de la provision pour congés payés qui exclut en 2014 du périmètre de calcul les personnels enseignants (1 540 k€).

III/3-2 Les dettes

	2012	2013	2014	2014/2013		2013/2012	
				montant	%	montant	%
dettes fournisseurs	1 520	1 030	1 194	164	15,9%	490	-32,2%
CAP sur achat biens et services	608	1 016	1 278	262	25,8%	408	67,1%
Dettes sur achats	2 128	2 046	2 472	426	20,8%	-82	-3,9%
Dettes fiscales et sociales (sauf TVA)	4 509	5 011	3 403	-1 608	-32,1%	502	11,1%
TVA due, relative à l'exploitation	1	0	26	26		-1	-100,0%
Autres dettes d'exploitation (excédents de versement)	7	3	25	22	733,3%	-4	-57,1%
Produits constatés d'avance	7 405	7 615	8 584	969	12,7%	210	2,8%
Recettes à classer ou à régulariser	850	77	14	-63	-81,8%	773	-90,9%
dettes fournisseurs	472	327	765	438	133,9%	145	-30,7%
CAP sur achats immobilisations	91	104	124	20	19,2%	13	14,3%
dettes fournisseurs d'immobilisations	563	431	889	458	106,3%	132	-23,4%
Autres dettes diverses (y c. écarts de conversion passif)	0	34	52	18	52,9%	34	
Total des dettes	15 463	15 217	15 465	248	1,6%	246	-1,6%

en milliers d'euros

Elles sont stables (+ 1,6 %) pour s'établir en 2014 à 15 465 k€ (+ 248 k€).



Elles sont constituées principalement des dettes liées aux opérations de rattachement à l'exercice qui s'élèvent en 2014 à 13 389 k€, soit 86,5 % du total.

Leur variation n'est pas homogène : à l'exception des dettes fiscales et sociales, toutes augmentent et en particulier celles attachées aux Produits Constatés d'Avances (+ 12,5 %) qui en raison de leur poids dans le total (55,5 %) génère un surplus de dettes de 969 k€.

Les hausses des différents postes de dettes sont atténuées par la réduction en 2014 des dettes fiscales et sociales (- 1 608 k€) qui découle :

- des modifications apportées dans l'enregistrement comptable du CET non indemnisé (comptabilisé en 2014 en provision) et du CET monétisable (comptabilisé en charges à payer)
- de la modification de l'assiette de calcul des charges à payer au titre des droits à congés payés.

Le crédit fournisseur connaît une évolution défavorable sur la période, passant de 41 jours en 2012 à 54 jours en 2014. Cette évolution s'explique en partie par les opérations de fin d'exercice, le montant des charges à payer ayant été multiplié par deux entre 2012 et 2014 (608 k€ en 2012 et 1 278 k€ en 2014).

DUREE MOYENNE DU CREDIT FOURNISSEUR

	2012	2013	2014
dette fournisseurs et comptes rattachés	1 703	2 087	2 259
consommation en provenance de tiers (60+61+62)	15 055	14 635	15 176
durée moyenne du crédit fournisseurs (en jours)	41	51	54
moyenne des universités pluridisciplinaires avec santé	62	71	

Pour information, le délai global de paiement moyen de l'université en 2014 s'établit à 18 jours contre 14 jours en 2013.

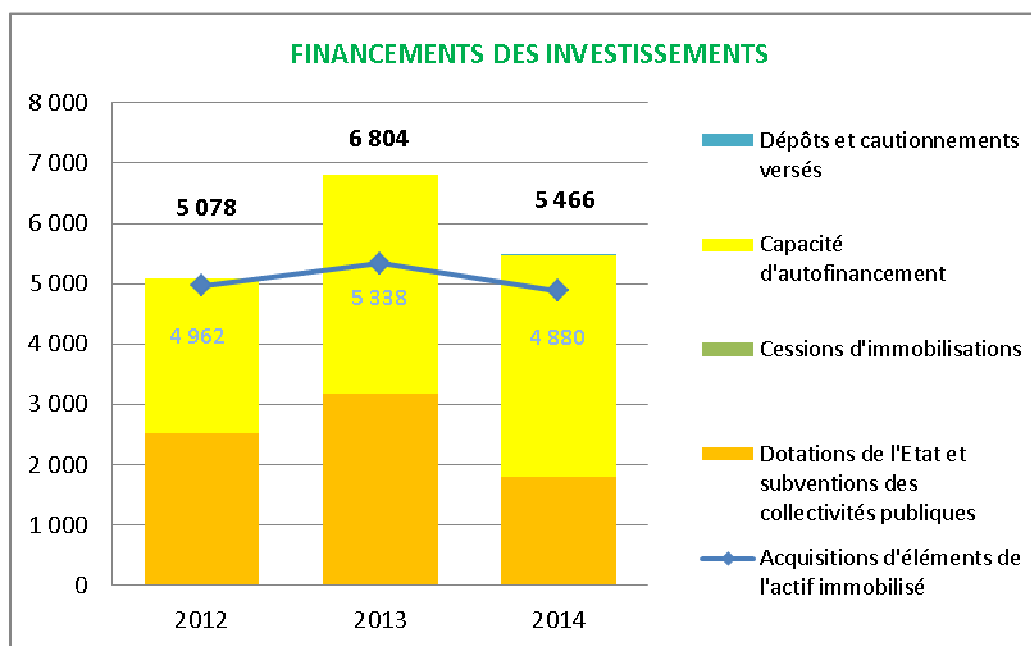
EVOLUTION DU DELAI GLOBAL DE PAIEMENT (DGP)

	2012	2013	2014	2014/2013		2013/2012	
				en nombre ou €	en %	en nombre ou €	en %
DGP moyen	16	14	18	4	28,6%	-2	-12,5%
nombre de factures en retard	1753	2462	2966	504	20,5%	709	40,4%
part dans total des factures	9,6%	11,9%	15,4%	0	29,3%	0	23,3%
risque financier minimal (indemnité forfaitaire de recouvrement de 40 €/ facture)		98 480 €	118 640 €	20 160	20,5%	98 480	
Nombre de jours de retard	34 863	33 264	40 753	7 489	22,5%	-1 599	-4,6%
Volume financier afférent	2 803 073	4 757 929	3 876 339	-881 590	-18,5%	1 954 856	69,7%

IV LE TABLEAU DE FINANCEMENT

Il permet d'analyser la manière dont l'université a pu financer ses investissements.

	2012	2013	2014	2014/2013		2013/2012		part dans le total des ressources		
				montant	%	montant	%	2012	2013	2014
Acquisitions d'éléments de l'actif immobilisé	4 962	5 338	4 880	-458	-8,6%	376	7,6%			
Dotations de l'Etat et subventions des collectivités publiques	2 510	3 178	1 786	-1 392	-43,8%	668	26,6%	49,4%	46,7%	32,7%
Cessions d'immobilisations		4	7	3	75,0%	4		0,0%	0,1%	0,1%
Capacité d'autofinancement	2 568	3 622	3 672	50	1,4%	1 054	41,0%	50,6%	53,2%	67,2%
Dépôts et cautionnements versés	0	0	1	1		0		0,0%	0,0%	0,0%
Total ressources	5 078	6 804	5 466	-1 338	-19,7%	1 726	34,0%	100,0%	100,0%	100,0%
Variation du fonds de roulement	116	1 466	586	-880	-60,0%	1 350	1163,8%			

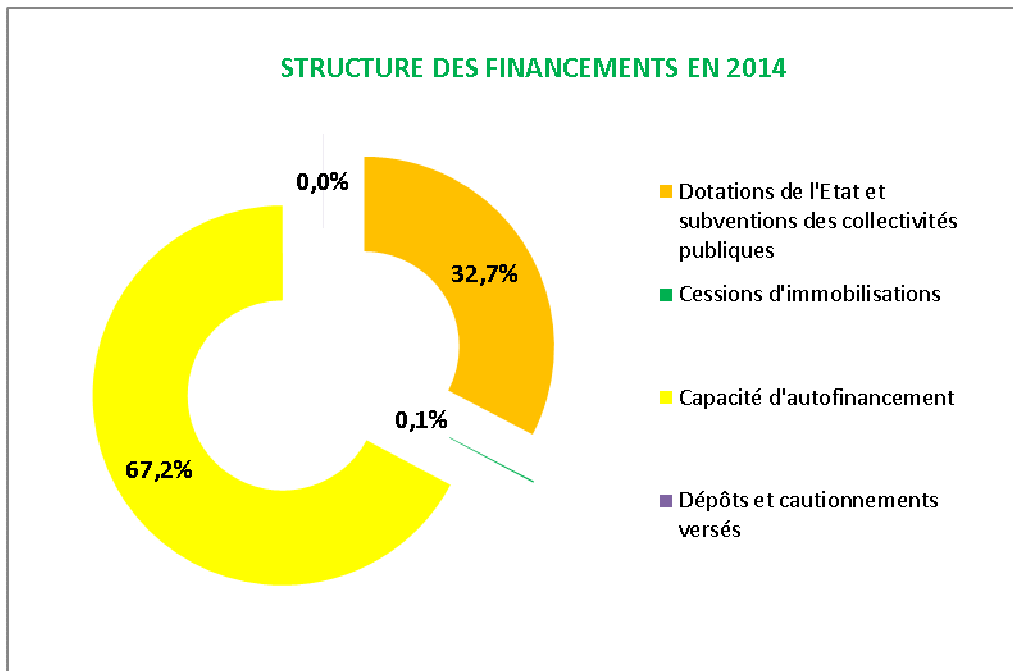


En 2014, les dépenses d'investissement de l'université se sont élevées à 4 880 k€, en recul de 8,6 % par rapport à 2013 (- 458 k€).

Les ressources affectées au financement des opérations d'investissement ont diminué de 1 338 k€ en 2014 (- 19,7 %). Cette baisse provient de la diminution des subventions (-43,8 % soit - 1 392 k€). En 2014 les financements externes ont concerné notamment les travaux de réhabilitation de l'IUT et de l'UFR Médecine (1 700 k€).

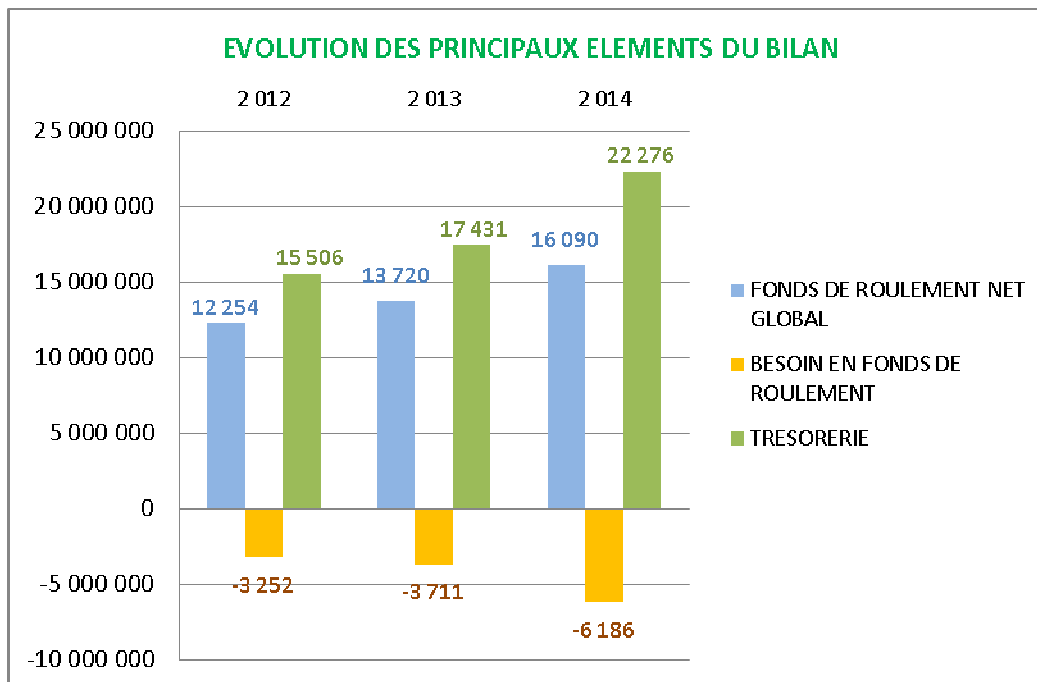
Comme en 2012 et 2013, mais de manière plus marquée, la CAF constitue en 2014 la 1^{ère} source de financement des investissements de l'université, couvrant les trois quarts des dépenses réalisées (contre 68 % en 2013 et 51,7 % en 2012). A l'inverse, la part des dépenses d'investissement financée au moyen des subventions a en 2014 diminué, passant de 59,5 % en 2013 à 36,5 % en 2014.

Comme en 2012 et 2013, une partie des ressources reçues en 2014 n'a pas été consommée. L'excédent de financement a donc permis en 2014 un abondement du fonds de roulement à hauteur de 586 k€.



V LES GRANDS EQUILIBRES FINANCIERS

La mesure de l'équilibre financier de l'université s'apprécie à travers trois grandeurs caractéristiques : le Fonds de roulement, le besoin en Fonds de roulement et le solde net de trésorerie.



	2 012	2 013	2 014	moyenne 2013
FONDS DE ROULEMENT NET GLOBAL	12 254	13 720	16 090	
BESOIN EN FONDS DE ROULEMENT	-3 252	-3 711	-6 186	
TRESORERIE	15 506	17 431	22 276	
DEPENSES GLOBALES	129 388	131 355	134 149	
FDR en jours de dépenses globales	34	38	43	38
BFR en jours de dépenses globales	-9	-10	-17	-21
Trésorerie en jours de dépenses globales	43	48	60	60

V/1 LE FONDS DE ROULEMENT

Il représente l'excédent de capitaux permanents (les dotations, réserves, subventions, provisions) par rapport aux emplois stables (les immobilisations). Il constitue une ressource durable pour financer les investissements et les emplois nets de son cycle d'exploitation en couvrant le décalage entre encaissement de recettes et paiement des dépenses.

Le fonds de roulement brut comptable continue d'augmenter en 2014 (+ 17,3 %) et plus vite qu'en 2013 (+ 12 %). Il s'élève au 31 décembre à 16 090 k€ soit une hausse sur un an de 2370 k€. Cette évolution s'explique par la croissance des ressources stables résultant de :

- la non utilisation de l'intégralité des subventions reçues au financement des immobilisations de l'année (586 k€)
- l'augmentation des provisions liée principalement au changement de présentation comptable du CET non indemnisé en 2014 (491 k€)
- la correction opérée sur les fonds propres du montant des droits à congés payés des personnels enseignants (1 540 k€) désormais exclus du périmètre de calcul de la charge à payer

Au 31 décembre 2014, le fonds de roulement représente 43 jours de dépenses globales contre 38 jours en 2013 et 34 jours en 2012.

Par comparaison, le ratio moyen 2013 des universités pluridisciplinaires avec santé s'établissait à 38 jours de dépenses.

FR MOBILISABLE AU 31/12/2014	
report PPI	3 379
contrats recherche	313
CPER	1 153
Reliquat DFC	409
AE sur PPI	331
Reversement FEDER IRIS	1 300
Total des engagements au 31/12/2014	6 885
FR comptable	16 090
engagements de l'université	6 885
FR mobilisable	9 205
Dépenses globales 2014	134 149
FR mobilisable en jours de dépenses globales	25

Le fonds de roulement comptable doit être corrigé des engagements de l'université concernant :

- les contrats de recherche (313 k€),
- le CPER (1 153 k€),
- le Plan Pluriannuel d'Investissements adopté par le Conseil d'Administration (3 379 k€),
- les autorisations d'engagement sur PPI (331 k€).

L'université reste en outre devoir au CHU une part de la subvention FEDER afférente à l'opération IRIS I évaluée à 1 300 k€.

Ces engagements ou « dettes » sont significatifs (6 885 k€) et consomment 42,7 % du fonds de roulement 2014 qui, retraité de ces éléments, s'établirait à 9 205 k€ pour représenter 25 jours de dépenses globales.

Le fonds de roulement n'a de sens que s'il est rapproché du besoin en fonds de roulement (BFR).

V/2 LE BESOIN EN FONDS DE ROULEMENT

C'est la différence entre l'ensemble des créances et des stocks et les dettes à court terme (dettes fournisseurs, dettes fiscales et sociales...). Le BFR traduit le décalage entre encaissement des recettes et paiement des dépenses : une créance constatée mais pas encore encaissée génère un besoin de financement. A l'inverse, une dette pas encore payée vient diminuer ce besoin de financement.

Comme en 2012 et 2013, l'université enregistre en 2014 un besoin en fonds de roulement global négatif qui s'accroît (+ 66,6 %) en raison de la forte contraction des créances (- 2 226 k€) et en particulier celles détenues auprès des partenaires institutionnels.

Le BFR s'élève à la fin 2014 à - 6 186 k€, représentant - 17 jours de dépenses globales contre - 10 jours en 2013 et - 9 jours en 2012. Par comparaison, le BFR moyen des universités pluridisciplinaires avec santé s'établissait en 2013 à - 21 jours (- 11 jours en 2012).

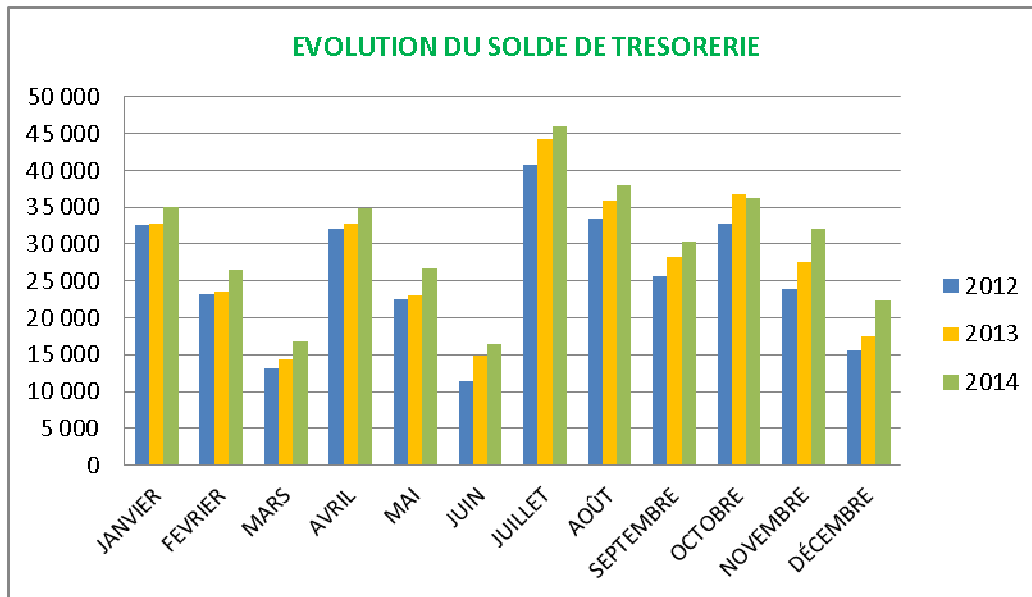
Le fonds de roulement positif et en hausse conforté par un besoin en fonds de roulement négatif (donc constitutif d'une ressource supplémentaire) en forte augmentation a généré un flux positif de trésorerie.

V/3 LA TRESORERIE

Elle réalise l'équilibre financier à court terme entre le fonds de roulement et le besoin en fonds de roulement.

La trésorerie nette est positive et s'élève en 2014 à 22 276 k€, en progression de 27,7% par rapport à 2013 (+ 4 845 k€). Elle permet de couvrir 60 jours de dépenses globales contre 48 jours en 2013 et 43 jours en 2012.

Par comparaison, le ratio moyen 2013 des universités pluridisciplinaires avec santé s'établissait à 60 jours (48 jours en 2012).



Le niveau de la trésorerie de l'université est confortable en regard des besoins générés par son activité. Les modalités de versement de la dotation ministérielle (au début de chaque trimestre) sont favorables.

CONCLUSION

La situation financière et patrimoniale de l'université demeure équilibrée à la fin 2014.

L'exploitation des activités et services se révèle globalement excédentaire. L'évolution des recettes est favorable sous l'effet de la progression de la dotation ministérielle et du chiffre d'affaires dont il faut souligner la part croissante dans le total des produits.

Les dépenses ont augmenté plus vite que les recettes en 2014, sous l'effet de la croissance des charges de personnel et des consommations intermédiaires qui pour ces dernières en particulier fait suite à deux années consécutives de forte réduction. Les dépenses demeurent dans leur ensemble maîtrisées.

L'université a pu maintenir en 2014 le niveau d'épargne de 2013 et financer une large part des investissements de l'année sans prélèvement sur ses réserves.

Le niveau du fonds de roulement comptable a comme en 2013 enregistré une variation positive, en partie due à une correction du prélèvement effectué en 2012 à l'occasion de la comptabilisation des passifs sociaux (congrés à payer, CET), et conforte l'équilibre de la structure financière de l'université.

Cet équilibre demeure toutefois fragile et doit conduire à la vigilance : les dépenses de personnel pèsent fortement sur les comptes de l'université et n'offrent que peu de marge pour dégager de l'épargne. Or, le fonds de roulement est pour presque la moitié de son montant déjà mobilisé par des engagements de l'université.

Le maintien de la capacité d'épargne revêt donc une importance toute particulière dans un contexte budgétaire contraint qui touche l'ensemble des organismes publics et qui peut ne pas être sans incidence sur le niveau des financements externes des activités de l'établissement.

L'université s'est dotée de structures et d'outils de pilotage de sa masse salariale et de son patrimoine qui concourent à la maîtrise de ses dépenses.

La part des ressources propres dans le montant total des produits bien qu'en progression reste faible. Les actions de développement de ces ressources doivent être poursuivies (conventionnement en matière de droits d'inscription). Certaines sont en cours d'étude comme l'ouverture de chaires d'enseignement. Ces actions doivent être conjuguées à une révision régulière de la politique tarifaire de l'université qui doit autant que possible, à partir des informations portées par la comptabilité analytique, intégrer la totalité des coûts supportés par l'université. Cela a été le cas en 2014 pour les tarifs de formation continue et très récemment pour les locations de salles et de matériels.