

DELIBERATION CFVU-016-2024

Vu le code de l'éducation, notamment ses articles L.123-1 à L.123-9, L.712-6-1 et L.719-7 ;
Vu le décret 71-871 du 25 octobre 1971 portant création de l'Université d'Angers ;
Vu les statuts et règlements de l'Université d'Angers, tels qu'en vigueur ;
Vu la délibération n° CA003-2024 en date du 22 février 2024 relatif à l'élection de la Présidente de l'Université d'Angers ;

Vu les convocations envoyées aux membres de la Commission de la Formation et de la Vie Universitaire le 14 mai 2024

Objet de la délibération : Financements CVEC 2023 : bilan des actions conduites en 2023

La Commission de la Formation et de la Vie Universitaire réunie le 21 mai 2024 en formation plénière, le quorum étant atteint, arrête :

Le bilan des actions financées par le produit de la CVEC, conduites en 2023, est approuvé.

Cette décision est adoptée à la majorité avec 29 voix pour et 5 voix contre.

Françoise GROLLEAU

Présidente de l'Université d'Angers

Signé le 19 juin 2024

La présente décision est exécutoire immédiatement ou après transmission au Rectorat si elle revêt un caractère réglementaire. Elle pourra faire l'objet d'un recours administratif préalable auprès du Président de l'Université dans un délai de deux mois à compter de sa publication ou de sa transmission au Rectorat suivant qu'il s'agisse ou non d'une décision à caractère réglementaire. Conformément aux articles R421-1 et R421-2 du code de justice administrative, en cas de refus ou du rejet implicite consécutif au silence de ce dernier durant deux mois, ladite décision pourra faire l'objet d'un recours auprès du tribunal administratif de Nantes dans le délai de deux mois. Passé ce délai, elle sera reconnue définitive. La juridiction administrative peut être saisie par voie postale (Tribunal administratif de Nantes, 6 allée de l'Île-Gloriette, 44041 Nantes Cedex) mais également par l'application « Télérecours Citoyen » accessible à partir du site Internet www.telerecours.fr

Affiché et mis en ligne le : 19/06/2024

Bilan CVEC 2023




Initiatives et vie étudiante



Budget rectificatif 2023	Bilan 2023
--------------------------	------------

7 800€ engagés en 2023 mais réimputés en 2024 sur des dépenses de fonctionnement => Simple report



650 K€ récoltés depuis 2020

Pas de besoin immédiat

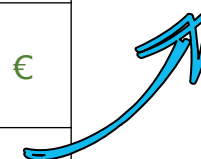


Objet de la dépense	Porteur	Nature	BPI CVEC 2022	BPI CVEC 2023	Nouveau total	Dépenses réalisées
FSDIE Soutien à la vie associative	DEVEC	Fonctionnement	110 000,00 €	130 000,00 €	130 000,00 €	123 497,72 €
La Parenthèse	DEVEC	Fonctionnement	20 000,00 €	20 000,00 €	20 000,00 €	18 465,31 €
		Investissement		10 000,00 €	10 000,00 €	0,00 €
Emploi étudiant Vie des Campus : _ ambassadeurs _ InfoCampus _ tuteurs internationaux _ renforts Parenthèse _ actions Schéma Dir.	DEVEC	Masse salariale	20 000,00 €	48 000,00 €	57 000,00 €	36 229,41 €
Aménagement nouveaux espaces vie étudiante: BU St Serge PPI	DEVEC	Investissement	100 000,00 €	150 000,00 €	150 000,00 €	150 000,00 €
Acquisition et aménagement RDC résidence LLSH - PPI	DPIL	Investissement		0,00 €	65 000,00 €	65 000,00 €
Mission égalité	Cabinet	Fonctionnement	10 000,00 €	10 000,00 €	10 000,00 €	9 160,00 €
Aménagement cafet'LLSH PPI	DPIL	Investissement	20 000,00 €	5 000,00 €	5 000,00 €	5 000,00 €
concert rentrée	DEVEC	Fonctionnement	5 000,00 €	6 000,00 €	6 000,00 €	5 000,00 €
ecran affichage InfoCampus/Parenthèse	DEVEC	Investissement	6 000,00 €	6 000,00 €	6 000,00 €	0,00 €

Initiatives et vie étudiante

			Budget rectificatif 2023	Bilan 2023		
Objet de la dépense	Porteur	Nature	BPI CVEC 2022	BPI CVEC 2023	Nouveau total	Dépenses réalisées
Soutien à la vie des Campus délocalisés	DEVEC	Fonctionnement	7 500,00 €	10 000,00 €	10 000,00 €	3 282,28 €
jeparticipe / Cap Collectif	DEVEC	Fonctionnement	14 000,00 €	17 000,00 €	0,00 €	0,00 €
Jardins participatifs	DEVEC	Fonctionnement	3 000,00 €	5 000,00 €	5 000,00 €	2 547,02 €
Budget participatif (PPP)	DEVEC	Fonctionnement	25 000,00 €	35 000,00 €	35 000,00 €	35 000,00 €
Klaxit (BlablaCar daily)	DEVEC	Fonctionnement	0,00 €	5 000,00 €	5 000,00 €	0,00 €
Actions Schéma Directeur	DEVEC	Fonctionnement	0,00 €	10 000,00 €	10 000,00 €	1 515,54 €
Soutien mission handicap	DEVEC	Masse salariale	0,00 €	10 000,00 €	10 000,00 €	9 999,26 €
Stanger Quest	DEVEC	Fonctionnement	0,00 €	3 000,00 €	3 000,00 €	1 351,74 €
Fond de réactivité	DEVEC	Fonctionnement	0,00 €	10 000,00 €	10 000,00 €	752,98 €
MS IVE après décision Président	Central	Masse salariale	0,00 €	123 567,31 €	123 567,31 €	125 492,20 €

Dispositif déployé sans coût pour l'UA



60 K€ suite au budget 2023

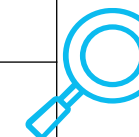
80 K€ avec le BPI 2024

Trajectoire : 100 K€ en 2025

Initiatives et vie étudiante

					Budget rectificatif 2023	Bilan 2023
Objet de la dépense	Porteur	Nature	BPI CVEC 2022	BPI CVEC 2023	Nouveau total	Dépenses réalisées
Projet AAP CROUS Sciences Relaxation sonore	Sciences	Fonctionnement	0,00 €	0,00 €	518,00 €	518,00 €
Projet AAP CROUS Sciences Boite à lire	Sciences	Investissement	0,00 €	0,00 €	618,00 €	618,00 €
Casiers de rangements	IUT	Investissement	0,00 €	0,00 €	21 127,48 €	23 916,48 €
Remplacement d'un poste de soutien administratif (cat. C) par un ASI => DEVEC - Relais handicap	Central	Masse salariale	0,00 €	0,00 €	3 000,00 €	3 000,00 €
Atypie Friendly - Relais handicap - Achat de casques antibruits	DEVEC	Fonctionnement	0,00 €	0,00 €	1 000,00 €	0,00 €
AMENAGEMENT DU HALL DU BATIMENT « LA PASSERELLE »	SUIO-IP	Fonctionnement	0,00 €	0,00 €	3 828,48 €	3 402,00 €

Financement sur fonds UA pour permettre une utilisation en lien avec les enseignements



Casiers de rangements à l'IUT permettant aux étudiants et étudiantes de déposer leurs affaires en dehors des salles de cours


Initiatives et vie étudiante

Bilan budgétaire global

Répartition par nature (en %) <i>Initiatives et vie étudiante</i>	BPI CVEC 2022	BPI CVEC 2023	Budget rectificatif 2023	Bilan 2023
Fonctionnement	57,12%	42,54%	35,59%	32,78%
Investissement	37,00%	27,87%	36,79%	39,20%
Masse salariale	5,87%	29,59%	27,63%	28,01%
TOTAL	100,00%	100,00%	100,00%	100,00%



Moins de dépenses de fonctionnement par rapport aux projections
Un BR axé sur l'investissement : tiers-lieu étudiant



613 567,31 € budgétés au BPI

700 659,27 € budgétés au BR

623 747,94 € effectivement engagés



Initiatives et vie étudiante

94 projets soutenus

FSDIE

51 associations subventionnées

Bilan narratif



Guichet InfoCampus

1408 appels sur la hotline
21 ambassadeur.rices
5 villages partenaires
7877 visites sur les guichets

Mission égalité

Prévention des violences, discriminations
harcèlement
Mois du genre
Quinzaine du handicap



1 563

inscrits



1 031

covoitureurs actifs



49 événements organisés
Une centaine d'étudiants accueillis par jour

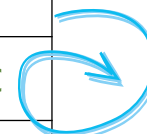


Installation d'une
boîte à lire à la
Faculté des sciences

Social

Objet de la dépense	Porteur	Nature	BPI CVEC 2022	BPI CVEC 2023	Budget rectificatif 2023	Bilan 2023
					Nouveau total	Dépenses réalisées
Prêt portable longue durée achat d'équipements	DDN	Investissement	20 000,00 €	20 000,00 €	30 000,00 €	29 520,12 €
Emploi étudiant assistants numériques	DDN	Masse salariale	41 500,00 €	40 000,00 €	40 000,00 €	36 611,41 €
Emploi étudiant protections périodiques	DEVEC	Masse salariale	13 500,00 €	12 000,00 €	3 000,00 €	2 656,30 €
FSDIE Social _ aide sociale mobilité RI	DI	Fonctionnement	60 000,00 €	60 000,00 €	62 400,00 €	59 600,00 €
FSDIE Social _ Cellule Aide Sociale	DEVEC	Fonctionnement	28 000,00 €	30 000,00 €	50 000,00 €	35 543,60 €
protections périodiques	DEVEC	Fonctionnement	20 000,00 €	20 000,00 €	12 500,00 €	9 618,63 €
Studapart	DEVEC	Fonctionnement	3 600,00 €	4 000,00 €	4 000,00 €	3 600,00 €
Giving tuesday	DEVEC	Fonctionnement		5 000,00 €	5 000,00 €	1 662,44 €
MS social après décision Président	Central	Masse salariale		24 502,42 €	24 502,42 €	26 427,31 €
Distribution alimentaire repas CD	DEVEC	Fonctionnement			14 500,00 €	14 226,50 €

L'augmentation anticipée en 2023 des besoins s'est finalement concrétisée en 2024



Maitrise de la dépense: organisation partenariale

Repas financés pour le Campus day distribués gratuitement aux étudiants et étudiantes sur inscription


Social

Bilan budgétaire global

Répartition par nature (en %) <i>Social</i>	BPI CVEC 2022	BPI CVEC 2023	Budget rectificatif 2023	Bilan 2023
Fonctionnement	62,80%	55,22%	60,35%	56,62%
Investissement	9,92%	9,28%	12,20%	13,45%
Masse salariale	27,28%	35,50%	27,45%	29,93%
TOTAL	100,00%	100,00%	100,00%	100,00%



Une ventilation proche de ce qui a été budgété au BR
Les dépenses de fonctionnement sont celles ayant le plus fortement diminué par rapport aux projections



215 502,42 € budgétés au BPI

245 902,42 € budgétés au BR

219 466,31 € effectivement engagés



Cellule d'aide sociale

17 100 € d'aide alimentaire et hygiène **45 étudiants** bénéficiaires
13 655 € d'aide au logement
2 667 € d'aide au transport
150 € d'aide numérique

+ 850 € de tickets alimentaires
délivrés en urgence par le SSU
à 27 étudiants

Aide sociale à la mobilité

Une aide subsidiaire: Erasmus+, Envoléo, Aide à la Mobilité Internationale (MESR)
Représente **4% des aides à la mobilité** à l'UA
Montant moyen attribué: **600€**

99 étudiants aidés

54 aides complémentaires

45 aides uniques



Precanum

Equipe de **7 à 9** emplois étudiants - **1 356** heures travaillées

290 PC prêtés - dont **89** soutenus par le service social

320 tickets helpdesk et **1 720** mails traités

Achat de **35** PC : renouvellement du parc

Protections périodiques

30 distributeurs - campus délocalisés inclus
⇒ **5** nouveaux emplacements depuis fin 2023

45 074 produits distribués (serviettes et tampons)



1 439
nouveaux
inscrits



Studapart

427
étudiants
logés

Social

Bilan narratif



Petits-déjeuners solidaires

Saint-serge : 420 étudiants

Cholet : 320 étudiants

Saumur : 120 étudiants



Soirée-débat de la Fondation

Solidarités au temps du 1^{er} confinement



Don de **20 ordinateurs** par le Fonds d'Amélioration de la Vie Etudiante de la MGEL à la Fondation UA pour le dispositif Precanum

#GI  ING TUESDAY

Braderie de la BU

Les 2 bibliothèques


4 435€ récoltés au

bénéfice du Fond

d'Urgence Solidarité de la

Fondation UA

Village solidaire de La Parenthèse – 7 associations partenaires présentes



250
étudiants
accueillis

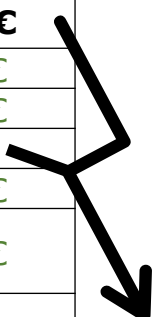


Culture



Budget rectificatif 2023	Bilan 2023
-----------------------------------------	-------------------

Objet de la dépense	Porteur	Nature	BPI CVEC 2022	BPI CVEC 2023	Nouveau total	Dépenses réalisées
Carte culture	SUAC	Fonctionnement	45 000,00 €	47 000,00 €	50 000,00 €	50 000,00 €
Campus Day	SUAC	Fonctionnement	65 000,00 €	70 000,00 €	63 000,00 €	34 704,76 €
Festival	SUAC	Fonctionnement	30 000,00 €	30 000,00 €	30 000,00 €	30 000,00 €
Galleries	SUAC	Fonctionnement	30 000,00 €	30 000,00 €	30 000,00 €	29 145,46 €
Contrats étudiants	SUAC	Masse salariale	10 000,00 €	10 000,00 €	10 000,00 €	0,00 €
Résidences d'artistes	SUAC	Fonctionnement		15 000,00 €	15 000,00 €	15 119,87 €
MS culture après décision Président	Central	Masse salariale		22 580,40 €	22 580,40 €	24 505,29 €
Projet AAP CROUS Des corps à l'épreuve	SUAC	Fonctionnement			4 300,00 €	4 300,00 €



Annulation du Campus day – les dépenses incompressibles

Location de matériel et prestations techniques

Maintien des salaires (Valeurs de l'UA / solidarité / relations
partenariales)




Culture

Bilan budgétaire global

Répartition par nature (en %) <i>Culture</i>	BPI CVEC 2022	BPI CVEC 2023	Budget rectificatif 2023	Bilan 2023
Fonctionnement	94,44%	85,49%	85,51%	86,95%
Investissement	0,00%	0,00%	0,00%	0,00%
Masse salariale	5,56%	14,51%	14,49%	13,05%
TOTAL	100,00%	100,00%	100,00%	100,00%



Uniquement les effets de l'annulation du Campus day, les autres dépenses étant conformes aux projections



224 580,40 € budgétés au BPI

224 880,40 € budgétés au BR

187 775,38 € effectivement engagés



Culture

Bilan narratif

+16,70% de fréquentation

29 structures culturelles partenaires

17 tarifs préférentiels
=> 103,80 € de réductions au total

11 416 cartes activées en 2022-2023

Les ateliers - rencontres - visites

Plus de 60 événements en 2022-2023

967 participants pour 1120 inscriptions
=> 73% de remplissage

11 jours de festival

2866 participants

21 propositions artistiques

9 événements au Qu4tre

8 événements à Belle-Beille

4 événements hors les murs



Résidence d'artiste

Production et diffusion de "créations UA" : répétitions publiques et places gratuites pour les étudiants

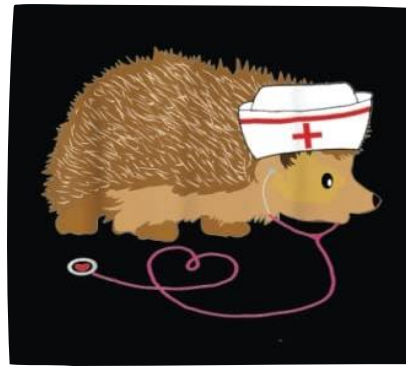
Participation des étudiants à des créations collectives

Ateliers de pratiques culturelles gratuits pour les étudiants

Cartes blanches : apport de réseaux artistiques au niveau national



Santé



Objet de la dépense	Porteur	Nature	BPI CVEC 2022	BPI CVEC 2023	Budget rectificatif 2023	Bilan 2023
					Nouveau total	Dépenses réalisées
Médecine préventive des étudiants	SSU	Fonctionnement	100 000,00 €	100 000,00 €	100 000,00 €	88 294,48 €
		Masse salariale	50 000,00 €	60 000,00 €	60 000,00 €	2 968,23 €
MS santé après décision Président	Central	Masse salariale		160 791,45 €	160 791,45 €	162 716,34 €



Contrats imputés techniquement sur les fonds propres du service : modification opérée pour 2024




Baisse importante des dépenses CVEC compensée par une augmentation des ressources propres



Répartition par nature (en %) <i>Santé</i>	BPI CVEC 2022	BPI CVEC 2023	Budget rectifica tif 2023	Bilan 2023
Fonctionnement	66,67%	31,17%	31,17%	34,76%
Investissement	0,00%	0,00%	0,00%	0,00%
Masse salariale	33,33%	68,83%	68,83%	65,24%
TOTAL	100,00%	100,00%	100,00%	100,00%



Un effet d'optique du fait de la masse salariale payée en central
Les dépenses du service pour la médecine préventive sont à 96,75 %
des dépenses de fonctionnement Vs 3,25 % de dépenses de masse
salariale



320 791,45 € budgétés au BPI

320 791,45 € budgétés au BR

253 979,05 € effectivement engagés

Santé



Bilan narratif

Maintien du nombre de consultations en psychologie -
8% d'étudiants de L1 en plus

1 665 entretiens de première écoute

Dispositif Santé Psy Etudiants
3 179 consultations auprès de psychologues extérieurs
Hausse d'environ 15 %

Convers'café

Ateliers Korsas
Lutte contre le stress et l'anxiété



Sophrologie

MBSR
Méditation pleine conscience

Santé mentale

4 à 5 permanences ouvertes en soirée par semaine



45 bénévoles

23 à Angers

22 à Nantes

21 ans ½ en moyenne

2 275 demandes de contact

814 contacts pris

1h en moyenne d'échanges

Taux de décrochage
36%



Financement de 3 chambres dans les cités U
Hébergement d'urgence d'étudiants et d'étudiantes en difficulté



Prévention collective

Sport

Objet de la dépense	Porteur	Nature	BPI CVEC 2022	BPI CVEC 2023	Budget rectificatif 2023	Bilan 2023
					Nouveau total	Dépenses réalisées
Pack sportif	SUAPS	Fonctionnement	80 000,00 €	40 000,00 €	40 000,00 €	40 620,38 €
		Masse salariale	80 000,00 €	120 000,00 €	120 000,00 €	120 000,00 €
Réaménagement du Gymnase (PPI)	DPIL	Investissement	50 000,00 €	50 000,00 €	50 000,00 €	50 000,00 €
outils de réservation et gestion des flux	SUAPS	Fonctionnement	40 000,00 €	10 000,00 €	10 000,00 €	8 664,00 €
ASUA	DEVEC	Fonctionnement		3 000,00 €	3 000,00 €	3 000,00 €
MS sport après décision Président	Central	Masse salariale		28 558,42 €	28 558,42 €	30 483,33 €
Dispositif Ludhealth	IAE	Investissement			5 919,00 €	5 919,00 €
Dispositif Ludhealth	Sciences	Investissement			5 919,00 €	5 919,00 €
Malette Sport-santé	SUAPS	Investissement			11 770,20 €	11 116,31 €
Achat de Kayak - Activités pleine nature	SUAPS	Investissement			11 846,00 €	12 665,99 €

Investissement
terminé:
160 K€ depuis
2021




Sport

Bilan budgétaire global

Répartition par nature (en %) <i>Sport</i>	BPI CVEC 2022	BPI CVEC 2023	Budget rectificatif 2023	Bilan 2023
Fonctionnement	48,00%	21,07%	18,47%	18,13%
Investissement	20,00%	19,88%	29,77%	29,69%
Masse salariale	32,00%	59,06%	51,76%	52,18%
TOTAL	100,00%	100,00%	100,00%	100,00%



Des dépenses conformes au budget rectificatif
La différence 2022 Vs 2023 est un changement de ventilation entre les dépenses de fonctionnement et de masse salariale relatives au pack sportif gratuit : enveloppe globale constante



251 558,42 € budgétés au BPI

287 012,62 € budgétés au BR

288 388,01 € effectivement engagés



Sport

3154 inscriptions hebdomadaires
*5752 au semestre 1 / 6426 au semestre 2
976 au Printemps*

2948 inscriptions aux stages,
tournois, événements
*612 aux stages sportifs / 1224 aux
tournois*

*293 aux séances d'initiation et de
perfectionnement*

819 inscriptions aux 24 heures du SUAPS

Sport - santé

Achat d'une mallette Kinvet
réceptionnée en septembre 2023
=> Phase de test et de recherche de
protocole
=> Mise en place espérée en
2024/2025

Bilan narratif



6774 étudiants inscrits

Dont 131 à Saumur et 135 à Cholet

Pack sport Etudiant

Une activité gratuite au choix
10€ l'activité supplémentaire par semestre
Accès gratuit aux événements et animations
Accès aux stages gratuits



Enseignement non évalué

Angers: 58 activités – 168 créneaux

Cholet: 7 activités – 9 créneaux

Saumur: 5 activités – 6 créneaux



Achat de Kayaks

10 kayaks + remorque +
pagaies + gilets + 1 gilet
moniteur

Matériel réceptionné en
décembre 2023

Au printemps 2024: 6
stages kayak proposés

asua
UNIVERSITÉ D'ANGERS

378 licences / **18** sports

13 sports indiv. Vs 5 sports collectifs

8 médailles

3 or - 5 bronze

cvec
Contribution Vie Étudiante
et de Campus

ua
université
angers

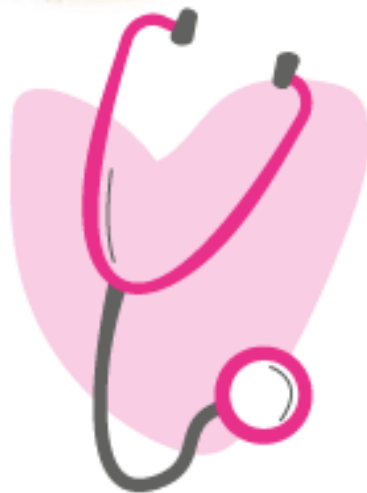
Présentation générale

Ventilation thématique

Social
219 466,31 €
14%



Santé
253 979,05 €
16%



Sport
288 388,01 €
18%



Culture
187 775,38 €
12%



IVE
623 747,94 €
40%



Présentation générale

Ventilation budgétaire



VACATIONS SSU - SUAPS

122 968,23 €
21%


EMPLOI ETUDIANT

85 496,38 €
15%

ETABLISSEMENT


372 624,47 €
64%

Masse
salariale
581 089,08 €
37%



Investissement

359 674,90 €
23%




Fonctionnement

632 592,71 €
40%



Dépense de masse salariale
établissement maîtrisée
=> Engagement politique respecté

Présentation générale



Recettes

Reliquat Bilan CVEC 2022 : 71 017,69 €
Notification CVEC 2023 : 1 709 997,97 €

Total : 1 781 015,66 €

24 294 étudiants
70,4 € / étudiant



Dépenses



1 573 356,69 €

Reliquat 2023
207 658,97 €



Présentation générale



Mise en perspective



Répartition thématique						
	IVE	Social	Culture	Santé	Sport	Totaux
2019	<i>Absence de données</i>					
2020	339 134,09 €	304 712,65 €	210 555,43 €	225 347,12 €	324 933,00 €	1 404 682,29 €
2021	440 169,00 €	178 256,00 €	267 025,00 €	574 147,00 €	264 273,00 €	1 723 870,00 €
2022	411 562,60 €	279 049,29 €	241 469,37 €	333 716,11 €	299 202,94 €	1 565 000,31 €
2023	623 747,94 €	219 466,31 €	187 775,38 €	253 979,05 €	288 388,01 €	1 573 356,69 €
Totaux	1 814 613,63 €	981 484,25 €	906 825,18 €	1 387 189,28 €	1 176 796,95 €	6 266 909,29 €

Recettes et dépenses passées

	Recette finale	Sommes justifiées	Reliquat cumulé
2019	1 419 187,00 €	1 353 456,00 €	65 731,00 €
2020	1 494 867,29 €	1 404 682,29 €	155 916,00 €
2021	1 567 954,00 €	1 723 870,00 €	0,00 €
2022	1 636 018,00 €	1 565 000,31 €	71 017,69 €
2023	1 709 997,97 €	1 573 356,69 €	207 658,97 €
Totaux	7 828 024,26 €	7 620 365,29 €	207 658,97 €

Répartition budgétaire

	Fonctionnement	Investissement	Masse salariale	Totaux
2019	<i>Absence de données</i>			
2020	<i>Absence de données</i>			
2021	948 128,50 €	360 277,50 €	415 464,00 €	1 723 870,00 €
2022	645 848,82 €	260 566,48 €	658 585,01 €	1 565 000,31 €
2023	632 592,71 €	359 674,90 €	581 089,08 €	1 573 356,69 €
Totaux	2 226 570,03 €	980 518,88 €	1 655 138,09 €	4 862 227,00 €

**POUR
VOTE**