

ENQUÊTE MINISTÉRIELLE

LE DEVENIR DES DIPLÔMÉS DE MASTER 2 DE L'UNIVERSITÉ D'ANGERS

Promotion 2010-2011



Situation au 1/12/2013
30 mois après l'obtention
du diplôme

Juillet 2014

EDITO

Pour la sixième année consécutive, l'Université d'Angers propose les résultats d'une enquête sur le devenir de ses anciens étudiants diplômés de master 2.

L'obtention des résultats s'est effectuée au sein du groupe « Enquêtes » dans le cadre d'un travail en réseau avec les composantes, coordonné par la direction du pilotage et de l'évaluation.

L'enquête à 30 mois répond à une demande du Ministère de l'Enseignement Supérieur et de la Recherche et porte cette année sur 57 masters.

Chaque formation fait l'objet d'un état de la situation de ses étudiants diplômés suivant 14 indicateurs parmi lesquels le niveau d'emploi occupé, le statut de l'employeur, la localisation de l'emploi ou encore le degré de satisfaction relatif à l'emploi occupé.

Cet outil est un élément d'information utile dans l'aide à la décision des futurs étudiants et de leurs familles. D'ailleurs conformément aux dispositions de la loi du 22 juillet 2013 relative à l'enseignement supérieur et la recherche, un travail pour une meilleure visibilité de ces données sera prochainement réalisé. Mais nous n'oublions pas pour autant qu'un projet professionnel se construit selon les aspirations individuelles, au fur et à mesure de rencontres et d'échanges avec d'autres adultes, enseignants et professionnels de l'orientation et de l'insertion.

Une meilleure connaissance réciproque des milieux universitaire et professionnel contribue à améliorer l'insertion de nos futurs diplômés et à fournir des informations précieuses pour l'évolution de nos formations. Nous espérons que les outils d'aide à l'orientation et à l'insertion comme celui-ci participeront au développement des liens entre les étudiants, les personnels universitaires, les anciens étudiants et les entreprises.

Jean-Paul Saint-André
Président de l'Université d'Angers

Didier Peltier
Vice-Président des études et de la Vie universitaire

NOTE METHODOLOGIQUE

Les résultats présentés ici concernent les diplômés de Master 2 des promotions 2010–2011.

L'obtention des résultats s'est effectuée au sein du groupe « Enquêtes » dans le cadre d'un travail en réseau avec les composantes, coordonné par le Pôle Enquêtes et Indicateurs de la Direction du Pilotage et de l'Évaluation.

Cette enquête a été réalisée par l'Université d'Angers de décembre 2013 à mars 2014. Les questions ainsi que la population des diplômés à enquêter ont été fixées à l'avance par le Ministère de l'Enseignement Supérieur et de la Recherche selon les critères suivants :

- ayant la nationalité française
- ayant obtenu en 2011 un master
- nés en 1981 ou après
- n'ayant pas interrompu leurs études pendant plus d'un an, avant l'obtention du diplôme en 2011
- ne s'étant pas réinscrit en formation initiale dans un établissement d'enseignement à la rentrée universitaire 2011 et/ou à la rentrée universitaire 2012. Les diplômés inscrits dans un établissement d'enseignement à la date d'observation sont dans le champ de l'enquête.

En raison de ces critères, certaines formations peuvent ne pas apparaître dans ce document ou ne présenter que très peu de personnes enquêtées.

La situation des diplômés a été examinée au 1er décembre 2013, soit 30 mois après l'obtention du diplôme.

Chaque fiche comprend la situation des répondants au regard de la poursuite d'études, de l'emploi et de ses caractéristiques (*intitulé de l'emploi par ordre alphabétique, nature du contrat, niveau et statut du poste, type d'employeur, secteur(s) d'activité de l'employeur, localisation, quotité de temps de travail, salaire net mensuel*) ainsi que du degré de satisfaction dans le parcours professionnel. Ce dernier item concerne à la fois les personnes en emploi et en recherche d'emploi. Pour chaque item, les modalités de réponses sont présentées dans l'extrait du questionnaire en annexe 1.

Les résultats sont donnés en pourcentage lorsque le total des répondants est supérieur ou égal à dix. Enfin, les tableaux peuvent indiquer des totaux différents en cas de non réponse à un item.

SOMMAIRE

ADMINISTRATION DES ENTREPRISES	9
AUDIT ET GESTION DES RISQUES	11
BIOLOGIE VEGETALE INTEGRATIVE : GENE, PLANTE, AGROSYSTEME	15
BIOIGNALISATION CELLULAIRE ET MOLECULAIRE ET PHYSIOPATHOLOGIE	17
CHARGE DE DEVELOPPEMENT, ENTREPRISES ET TERRITOIRES.....	19
CHARGE DE DEVELOPPEMENT, ENTREPRISES ET TERRITOIRES DURABLES	21
COMMUNICATION, MANAGEMENT ET GESTION DE PROJET	25
COMPETENCES COMPLEMENTAIRES EN INFORMATIQUE.....	27
COMPTABILITE, CONTROLE, AUDIT	29
CONCEPTION, GESTION ET DIFFUSION DE PRODUITS CULTURELS.....	33
CONSEIL EN DEVELOPPEMENT TERRITORIAL	39
CULTURES ET CRITIQUES DU TEXTE EN LITTERATURES, LANGUES ET CIVILISATIONS	45
DIDACTIQUES, POLITIQUES LINGUISTIQUES, TICE	47
DIRECTION DE PROJETS DANS LES NOUVELLES FILIERES CULTURELLES.....	49
DROIT DES ENTREPRISES	51
DROIT DES INTERVENTIONS PUBLIQUES	53
DROIT ET PRATIQUE DE LA PROCEDURE	57
DROIT ET PRATIQUE DES CONTRATS.....	61
DROIT ET STRATEGIE DES ENTREPRISES DU VEGETAL.....	63
EDITION, EDITION MULTIMEDIA ET REDACTION PROFESSIONNELLE	65
ETUDES JURIDIQUES SUR LE TERRITOIRE	69
GESTION DE PATRIMOINE	71
GESTION DU RISQUE ET DE LA SECURITE DES PATRIMOINES IMMOBILIERS ET INDUSTRIELS	75
HISTOIRE DES REGULATIONS SOCIALES	79
HISTOIRE DU DROIT	81
HISTOIRE ET METIERS DES ARCHIVES ET DES BIBLIOTHEQUES.....	83
INGENIERIE MATHEMATIQUE.....	87
INNOVATION ET TRANSFERT (<i>Parcours agroalimentaire et bio-industries</i>).....	89
INNOVATION ET TRANSFERT (<i>Parcours information stratégique</i>)	93
INNOVATION ET TRANSFERT (<i>Parcours projets européens</i>)	97

QUE DEVIENNENT NOS DIPLÔMÉS DE MASTER 2 ?



INTELLIGENCE ECONOMIQUE ET STRATEGIES COMPETITIVES	101
INTERVENTIONS SOCIALES	105
MAINTENANCE ET EXPLOITATION DES PATRIMOINES IMMOBILIERS	109
MANAGEMENT DES ORGANISATIONS DU TOURISME, DE L'HOTELLERIE, DE LA RESTAURATION ET DES LOISIRS	113
MANAGEMENT INTERNATIONAL	119
MANAGEMENT INTERNATIONAL DES RESSOURCES HUMAINES	123
MARKETING DES SERVICES ET REVENUE MANAGEMENT	127
MARKETING ET TECHNOLOGIES DE L'INFORMATION ET DE LA COMMUNICATION	131
METIERS DE LA TRADUCTION	135
METIERS DU CONSEIL ET DE LA RECHERCHE	139
MODELISATION NUMERIQUE ET REALITE VIRTUELLE	141
NEGOCIATEUR TRILINGUE EN COMMERCE INTERNATIONAL	145
NEUROPSYCHOLOGIE	149
PAYSAGES DE L'URBAIN:STRATEGIES ET MEDIATION	153
PRODUCTION ET TECHNOLOGIES DU VEGETAL	155
PRODUITS DE SANTE : INNOVATION, RECHERCHE ET DEVELOPPEMENT	159
PSYCHOLOGIE : APPROCHES FONDAMENTALES ET APPLIQUEES	163
PSYCHOLOGIE CLINIQUE	165
PSYCHOLOGIE GERONTOLOGIQUE	169
SCIENCES ET INGENIERIE DE L'ENVIRONNEMENT	173
SECTEURS DE SANTE : QUALITE, RISQUES ET SECURITE	177
SERVICES FINANCIERS AUX ENTREPRISES.....	181
SIGNAUX ET IMAGES EN BIOLOGIE ET MEDECINE.....	185
SOLUTIONS INFORMATIQUES LIBRES.....	187
SYSTEMES DYNAMIQUES ET SIGNAUX.....	191
TOXICOLOGIE DE L'ENVIRONNEMENT.....	193
ZONES HUMIDES, CONTINENTALES ET LITTORALES : ECOLOGIE, ECOINGENIERIE, BIO-INDICATEURS	195
Annexe :	
Extrait du questionnaire	199
Liste des formations par composante	201
Remerciements	203

QUE DEVIENNENT NOS ETUDIANTS DIPLÔMÉS DE MASTER 2 ?

Enquête à 30 mois - Promotion 2010-2011

Administration des entreprises

8 inscrits
4 diplômés (selon méthodologie ministérielle)
2 ont répondu

2 femmes



Etudes postérieures au diplôme obtenu en 2011

en 2011-2012 ?


non	2
Total	2

en 2012-2013 ?

non	2
Total	2

Situation professionnelle au 1er décembre 2013

1. Vous avez un emploi (y compris si c'est un emploi occasionnel ou de très courte durée, ou si c'est un contrat spécifique au doctorat, ou si vous êtes en alternance ou en formation continue, ou si vous êtes en arrêt maladie ou en congé maternité)	2
Total	2



Personnes qui travaillent

Premier emploi depuis l'obtention du diplôme en 2011

Non	2
Total	2



Sur l'emploi occupé au 1er décembre 2013

Intitulé de l'emploi

Assistante commerciale BTOB
 Conseillère d'entreprise spécialisé produits laitiers

Nature du contrat

	Nb
CDI	2
Total	2

Niveau de l'emploi

	Nb
ingénieur, cadre, professions libérales, professions intellectuelles supérieures	1
employé de bureau, de commerce, personnel de service	1
Total	2

QUE DEVIENNENT NOS ETUDIANTS DIPLÔMÉS DE MASTER 2 ?

Enquête à 30 mois - Promotion 2010-2011

Administration des entreprises

Type d'employeur

	Nb
une entreprise privée	2
Total	2

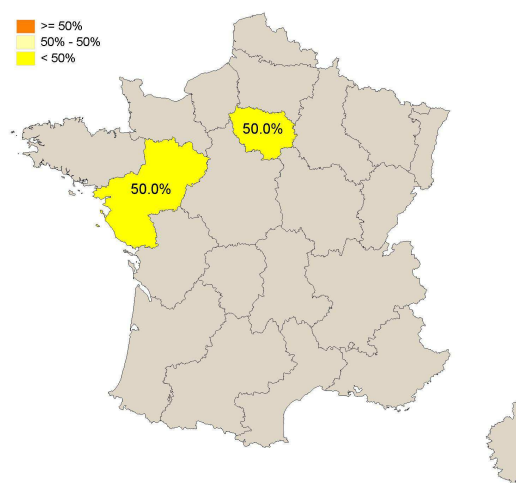
Secteur(s) d'activité économique de l'employeur

	Nb
Agriculture, sylviculture et pêche	1
Information et communication	1
Total	2

Parmi 13 secteurs proposés, 2 sont cités.

Localisation de l'emploi

	Nb
49	1
75	1
Total	2



Quotité du temps de travail

1. Temps plein	2
Total	2

Salaire net mensuel (en euros)

Basé sur le temps complet

Moyenne = 1515,00 Ecart-type = 120,21

	Nb
De 1301 à 1600	2
Total	2



Relation Emploi Formation

L'emploi que vous occupez (ou avez occupé) :

	Nb
Vous satisfait pleinement.	1
Ne répond pas complètement à votre attente.	1
Total	2



Raisons de la satisfaction (ou insatisfaction) vis-à-vis de l'emploi

	Adéquation avec mon projet professionnel	Localisation	Contenu & missions de l'emploi	Horaires de travail	Rémunération	Perspectives de carrière	Autonomie	Relations dans l'entreprise	Concordance avec mes objectifs personnels
Vous satisfait pleinement.	1	1	1	1	1	1	1	1	1
Ne répond pas complètement à votre attente.	1	1	0	0	0	0	0	0	0

QUE DEVIENNENT NOS ETUDIANTS DIPLÔMÉS DE MASTER 2 ?

Enquête à 30 mois - Promotion 2010-2011

Audit et gestion des risques

21 inscrits
9 diplômés (selon méthodologie ministérielle)
7 ont répondu

5 femmes  **2 hommes** 

Etudes postérieures au diplôme obtenu en 2011


en 2011-2012 ?

non	7
Total	7

en 2012-2013 ?



non	7
Total	7

Situation professionnelle au 1er décembre 2013

1. Vous avez un emploi (y compris si c'est un emploi occasionnel ou de très courte durée, ou si c'est un contrat spécifique au doctorat, ou si vous êtes en alternance ou en formation continue, ou si vous êtes en arrêt maladie ou en congé maternité)	7	
Total	7	

Personnes qui travaillent

Premier emploi depuis l'obtention du diplôme en 2011

Oui	3	
Non	4	
Total	7	

Sur l'emploi occupé au 1er décembre 2013

Intitulé de l'emploi

Analyste financier
Assistante comptabilité des crédits
Auditeur CAC
Auditeur comptable et financier
Auditrice junior
Chargé de reporting financier
Contrôleur interne

Nature du contrat

	Nb
CDI	6
Intermittent du spectacle, pigiste	1
Total	7

Niveau de l'emploi

	Nb
personnel de catégorie A de la fonction publique	1
ingénieur, cadre, professions libérales, professions intellectuelles supérieures	2
emploi de niveau intermédiaire : technicien, agent de maîtrise, maîtrise administrative et commerciale, VRP	1
employé de bureau, de commerce, personnel de service	3
Total	7

QUE DEVIENNENT NOS ETUDIANTS DIPLOMÉS DE MASTER 2 ?

Enquête à 30 mois - Promotion 2010-2011

Audit et gestion des risques

Type d'employeur

	Nb
la fonction publique (d'Etat, territoriale ou hospitalière)	1
une entreprise publique (La Poste, SNCF, EDF, France Télévisions...)	1
une entreprise privée	5
Total	7

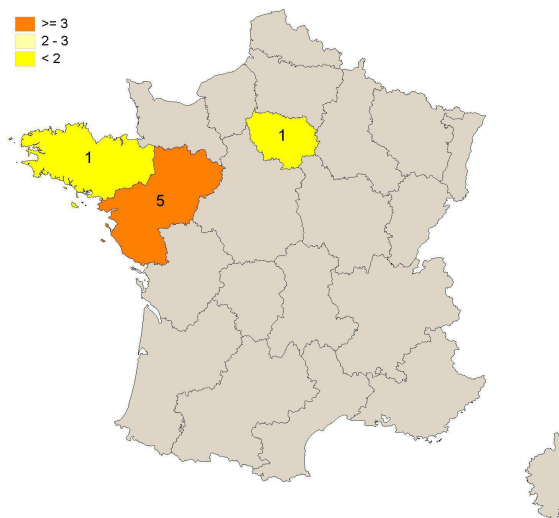
Secteur(s) d'activité économique de l'employeur

	Nb
Activités financières et d'assurance	5
Santé humaine et action sociale	1
Autres activités de service	1
Total	7

Parmi 13 secteurs proposés, 3 sont cités.

Localisation de l'emploi

	Nb
35	1
44	1
49	4
91	1
Total	7



Quotité du temps de travail

1. Temps plein	7
Total	7

Salaire net mensuel (en euros)

Basé sur le temps complet

Moyenne = 1606,33 Ecart-type = 269,59

	Nb
De 1301 à 1600	4
De 1601 à 1899	1
1900 et plus	1
Total	6

QUE DEVIENNENT NOS ETUDIANTS DIPLÔMES DE MASTER 2 ?

Enquête à 30 mois - Promotion 2010-2011

Audit et gestion des risques

Relation Emploi Formation

L'emploi que vous occupez (ou avez occupé) :

	Nb
Vous satisfait pleinement.	4
Ne répond pas complètement à votre attente.	3
Total	7

Raisons de la satisfaction (ou insatisfaction) vis-à-vis de l'emploi

	Rémunération	Adéquation avec mon projet professionnel	Contenu & missions de l'emploi	Localisation	Perspectives de carrière	Concordance avec mes objectifs personnels	Horaires de travail	Autonomie	Relations dans l'entreprise	Autre
Vous satisfait pleinement.	2	2	3	2	2	2	1	1	1	1
Ne répond pas complètement à votre attente.	3	2	1	1	1	0	0	0	0	0

QUE DEVIENNENT NOS ETUDIANTS DIPLÔMÉS DE MASTER 2 ?

Enquête à 30 mois - Promotion 2010-2011

Biologie végétale intégrative : gène, plante, agrosystème

9 inscrits
2 diplômés (selon méthodologie ministérielle)
2 ont répondu

2 hommes 

Etudes postérieures au diplôme obtenu en 2011


en 2011-2012 ?

non	2
Total	2

en 2012-2013 ?


non	2
Total	2

Situation professionnelle au 1er décembre 2013

1. Vous avez un emploi (y compris si c'est un emploi occasionnel ou de très courte durée, ou si c'est un contrat spécifique au doctorat, ou si vous êtes en alternance ou en formation continue, ou si vous êtes en arrêt maladie ou en congé maternité)	2	
Total	2	

Personnes qui travaillent

Premier emploi depuis l'obtention du diplôme en 2011

Non	2	
Total	2	

Sur l'emploi occupé au 1er décembre 2013

Intitulé de l'emploi

Ingénieur d'étude
Ingénieur d'études

Nature du contrat

	Nb
CDD (hors contrats spécifiques au doctorat et y compris saisonnier, contractuel de la fonction publique, ATER, assistant(e) d'éducation)	1
Service civique	1
Total	2

Niveau de l'emploi

	Nb
ingénieur, cadre, professions libérales, professions intellectuelles supérieures	2
Total	2

Type d'employeur

	Nb
une entreprise publique (La Poste, SNCF, EDF, France Télévisions...)	2
Total	2

QUE DEVIENNENT NOS ETUDIANTS DIPLÔMÉS DE MASTER 2 ?

Enquête à 30 mois - Promotion 2010-2011

Biologie végétale intégrative : gène, plante, agrosystème

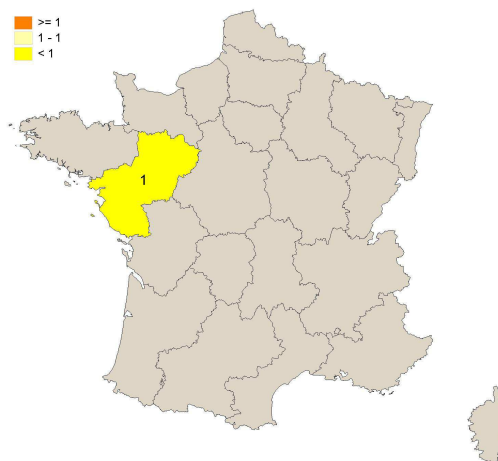
Secteur(s) d'activité économique de l'employeur

	Nb
Agriculture, sylviculture et pêche	1
Autres activités de service	1
Total	2

Parmi 13 secteurs proposés, 2 sont cités.

Localisation de l'emploi

	Nb
49	1
98	1
Total	2



Quotité du temps de travail

1. Temps plein	2
Total	2

Salaire net mensuel (en euros)

Basé sur le temps complet

Moyenne = 1712,00 Ecart-type = 325,27

	Nb
De 1301 à 1600	1
1900 et plus	1
Total	2



Relation Emploi Formation

L'emploi que vous occupez (ou avez occupé) :

	Nb
Vous satisfait pleinement.	2
Total	2



Raisons de la satisfaction (ou insatisfaction) vis-à-vis de l'emploi

	Adéquation avec mon projet professionnel	Contenu & missions de l'emploi	Localisation	Horaires de travail	Rémunération	Autonomie	Relations dans l'entreprise	Concordance avec mes objectifs personnels	Perspectives de carrière
Vous satisfait pleinement.	2	2	2	2	2	2	2	2	1

QUE DEVIENNENT NOS ETUDIANTS DIPLOMÉS DE MASTER 2 ?

Enquête à 30 mois - Promotion 2010-2011

Biologie cellulaire et moléculaire et physiopathologie

17 inscrits

4 diplômés (selon méthodologie ministérielle)

2 ont répondu

2 femmes



Etudes postérieures au diplôme obtenu en 2011

en 2011-2012 ?

non	2
Total	2

en 2012-2013 ?

non	2
Total	2

Situation professionnelle au 1er décembre 2013

1. Vous avez un emploi (y compris si c'est un emploi occasionnel ou de très courte durée, ou si c'est un contrat spécifique au doctorat, ou si vous êtes en alternance ou en formation continue, ou si vous êtes en arrêt maladie ou en congé maternité)	2	
Total	2	

Personnes qui travaillent

Premier emploi depuis l'obtention du diplôme en 2011

Oui	1	
Non	1	
Total	2	

Sur l'emploi occupé au 1er décembre 2013

Intitulé de l'emploi

Ingénieur	
Technicien	

Nature du contrat

	Nb
CDD (hors contrats spécifiques au doctorat et y compris saisonnier, contractuel de la fonction publique, ATER, assistant(e) d'éducation)	2
Total	2

Niveau de l'emploi

	Nb
ingénieur, cadre, professions libérales, professions intellectuelles supérieures	1
emploi de niveau intermédiaire : technicien, agent de maîtrise, maîtrise administrative et commerciale, VRP	1
Total	2

Type d'employeur

	Nb
la fonction publique (d'Etat, territoriale ou hospitalière)	1
un organisme à but non lucratif ou une association	1
Total	2

QUE DEVIENNENT NOS ETUDIANTS DIPLÔMÉS DE MASTER 2 ?

Enquête à 30 mois - Promotion 2010-2011

Biologie cellulaire et moléculaire et physiopathologie

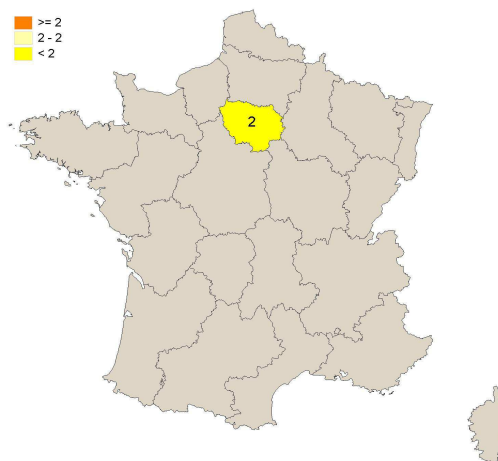
Secteur(s) d'activité économique de l'employeur

	Nb
Activités spécialisées, scientifiques et techniques	1
Santé humaine et action sociale	1
Total	2

Parmi 13 secteurs proposés, 2 sont cités.

Localisation de l'emploi

	Nb
75	2
Total	2



Quotité du temps de travail

1. Temps plein	2
Total	2

Salaire net mensuel (en euros)

Basé sur le temps complet

Moyenne = 1302,00

	Nb
De 1301 à 1600	1
Total	1



Relation Emploi Formation

L'emploi que vous occupez (ou avez occupé) :

	Nb
Vous satisfait pleinement.	2
Total	2



Raisons de la satisfaction (ou insatisfaction) vis-à-vis de l'emploi

	Adéquation avec mon projet professionnel	Contenu & missions de l'emploi	Perspectives de carrière	Autonomie	Concordance avec mes objectifs personnels
Vous satisfait pleinement.	2	2	1	1	1

QUE DEVIENNENT NOS ETUDIANTS DIPLOMÉS DE MASTER 2 ?

Enquête à 30 mois - Promotion 2010-2011

Chargé de développement , entreprises et territoires

9 inscrits
7 diplômés (selon méthodologie ministérielle)
3 ont répondu

3 hommes 

Etudes postérieures au diplôme obtenu en 2011

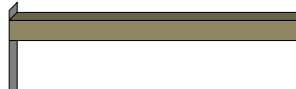
en 2011-2012 ?

non	3
Total	3

en 2012-2013 ?


non	3
Total	3

Situation professionnelle au 1er décembre 2013

1. Vous avez un emploi (y compris si c'est un emploi occasionnel ou de très courte durée, ou si c'est un contrat spécifique au doctorat, ou si vous êtes en alternance ou en formation continue, ou si vous êtes en arrêt maladie ou en congé maternité)	3	
Total	3	

Personnes qui travaillent

Premier emploi depuis l'obtention du diplôme en 2011

Oui	2	
Non	1	
Total	3	

Sur l'emploi occupé au 1er décembre 2013

Intitulé de l'emploi

Chargé d'études Déplacements	
Chargé de mission développement économique-emploi	
Développeur économique	

Nature du contrat

	Nb
Fonctionnaire (y compris fonctionnaire stagiaire ou élève fonctionnaire)	1
CDD (hors contrats spécifiques au doctorat et y compris saisonnier, contractuel de la fonction publique, ATER, assistant(e) d'éducation)	2
Total	3

Niveau de l'emploi

	Nb
personnel de catégorie A de la fonction publique	2
personnel de catégorie C de la fonction publique	1
Total	3

QUE DEVIENNENT NOS ETUDIANTS DIPLÔMÉS DE MASTER 2 ?

Enquête à 30 mois - Promotion 2010-2011

Chargé de développement , entreprises et territoires

Type d'employeur

	Nb
la fonction publique (d'Etat, territoriale ou hospitalière)	3
Total	3

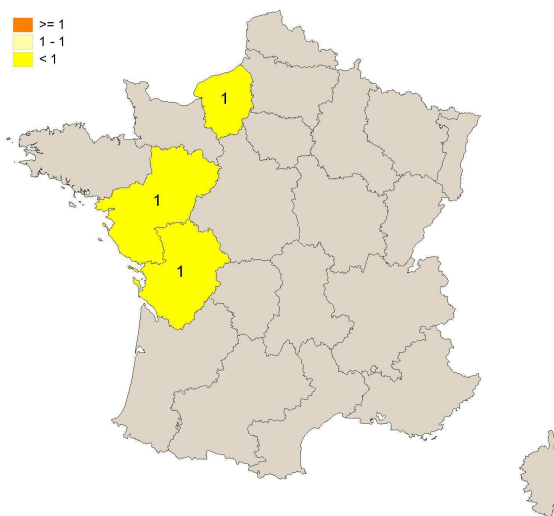
Secteur(s) d'activité économique de l'employeur

	Nb
Administration publique (hors enseignement)	3
Total	3

Parmi 13 secteurs proposés, 1 est cité.

Localisation de l'emploi

	Nb
27	1
49	1
86	1
Total	3



Quotité du temps de travail

1. Temps plein	3
Total	3

Salaire net mensuel (en euros)

Basé sur le temps complet

Moyenne = 1666,67 Ecart-type = 152,75

	Nb
De 1301 à 1600	1
De 1601 à 1899	2
Total	3

Relation Emploi Formation

L'emploi que vous occupez (ou avez occupé) :

	Nb
Vous satisfait pleinement.	3
Total	3

Raisons de la satisfaction (ou insatisfaction) vis-à-vis de l'emploi

	Adéquation avec mon projet professionnel	Contenu & missions de l'emploi	Localisation	Horaires de travail	Perspectives de carrière	Concordance avec mes objectifs personnels
Vous satisfait pleinement.	3	3	2	1	1	1

QUE DEVIENNENT NOS ETUDIANTS DIPLOMÉS DE MASTER 2 ?

Enquête à 30 mois - Promotion 2010-2011

Chargé de développement : entreprises et territoires durables

16 inscrits
15 diplômés (selon méthodologie ministérielle)
12 ont répondu

4 femmes



8 hommes



Etudes postérieures au diplôme obtenu en 2011

en 2011-2012 ?

non	12	100,0%
Total	12	100,0%

en 2012-2013 ?

non	12	100,0%
Total	12	100,0%

Situation professionnelle au 1er décembre 2013

1. Vous avez un emploi (y compris si c'est un emploi occasionnel ou de très courte durée, ou si c'est un contrat spécifique au doctorat, ou si vous êtes en alternance ou en formation continue, ou si vous êtes en arrêt maladie ou en congé maternité)	10	83,3%
2. Vous n'avez pas d'emploi et vous recherchez du travail ou vous êtes en attente d'un contrat	1	8,3%
3. Vous n'avez pas d'emploi et vous ne cherchez pas de travail	1	8,3%
Total	12	

Personnes qui ne travaillent pas

Occupation d'un emploi depuis l'obtention de votre diplôme en 2011

Oui	2
Total	2

Personnes qui travaillent

Premier emploi depuis l'obtention du diplôme en 2011

Oui	5	50,0%
Non	5	50,0%
Total	10	

Sur l'emploi occupé au 1er décembre 2013

Intitulé de l'emploi

Assistante de direction
Chargé d'urbanisme
Chargé de développement économique
Chargé de la réglementation publicitaire et du commerce de centre ville
Chargé de mission développement économique
Chargé de mission développement entreprise
Chargé de mission des actions innovantes et suivie des créateurs d'entreprises
Chargé de projet
Directeur
Manager commerce

QUE DEVIENNENT NOS ETUDIANTS DIPLÔMÉS DE MASTER 2 ?

Enquête à 30 mois - Promotion 2010-2011

Chargé de développement : entreprises et territoires durables

Nature du contrat

	Nb	% cit.
Fonctionnaire (y compris fonctionnaire stagiaire ou élève fonctionnaire)	2	20,0%
CDI	3	30,0%
CDD (hors contrats spécifiques au doctorat et y compris saisonnier, contractuel de la fonction publique, ATER, assistant(e) d'éducation)	5	50,0%
Total	10	100,0%

Niveau de l'emploi

	Nb	% cit.
personnel de catégorie A de la fonction publique	4	40,0%
ingénieur, cadre, professions libérales, professions intellectuelles supérieures	3	30,0%
personnel de catégorie B de la fonction publique	2	20,0%
employé de bureau, de commerce, personnel de service	1	10,0%
Total	10	100,0%

Type d'employeur

	Nb	% cit.
vous-même	1	10,0%
la fonction publique (d'Etat, territoriale ou hospitalière)	7	70,0%
une entreprise privée	1	10,0%
un organisme à but non lucratif ou une association	1	10,0%
Total	10	100,0%

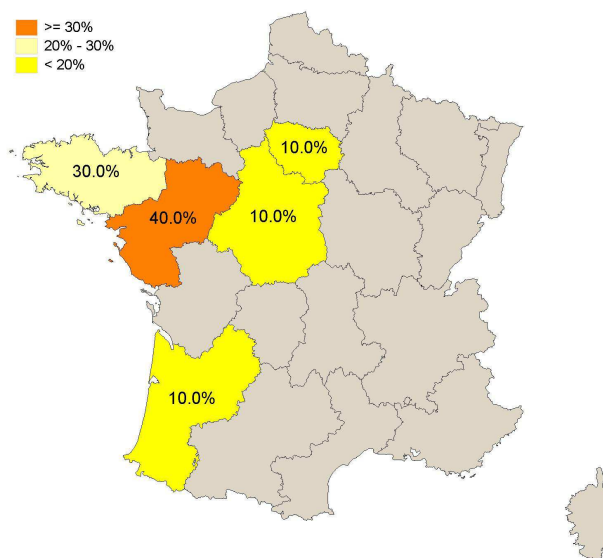
Secteur(s) d'activité économique de l'employeur

	Nb	% cit.
Activités de services administratifs et de soutien	1	10,0%
Administration publique (hors enseignement)	7	70,0%
Autres activités de service	2	20,0%
Total	10	100,0%

Parmi 13 secteurs proposés, 3 sont cités.

Localisation de l'emploi

	Nb	% cit.
22	1	10,0%
28	1	10,0%
33	1	10,0%
35	2	20,0%
44	1	10,0%
49	1	10,0%
72	1	10,0%
85	1	10,0%
91	1	10,0%
Total	10	100,0%



QUE DEVIENNENT NOS ETUDIANTS DIPLÔMÉS DE MASTER 2 ?

Enquête à 30 mois - Promotion 2010-2011

Chargé de développement : entreprises et territoires durables

Quotité du temps de travail

1. Temps plein	10	100,0%
Total	10	100,0%

Salaire net mensuel (en euros)

Basé sur le temps complet

Moyenne = **1945,50** Ecart-type = **756,78**

	Nb	
De 1301 à 1600	3	30,0%
De 1601 à 1899	4	40,0%
1900 et plus	3	30,0%
Total	10	

Relation Emploi Formation

L'emploi que vous occupez (ou avez occupé) :

	Nb	
Vous satisfait pleinement.	11	91,7%
Ne répond pas complètement à votre attente.	1	8,3%
Total	12	

Raisons de la satisfaction (ou insatisfaction) vis-à-vis de l'emploi

	Contenu & missions de l'emploi	Adéquation avec mon projet professionnel	Rémunération	Perspectives de carrière	Autonomie	Localisation	Concordance avec mes objectifs personnels	Horaires de travail	Relations dans l'entreprise
Vous satisfait pleinement.	6	4	4	4	4	4	3	3	2
Ne répond pas complètement à votre attente.	1	1	1	1	1	0	1	0	0

QUE DEVIENNENT NOS ETUDIANTS DIPLÔMÉS DE MASTER 2 ?

Enquête à 30 mois - Promotion 2010-2011

Communication, management et gestion de projet

19 inscrits

4 diplômés (selon méthodologie ministérielle)

2 ont répondu

2 femmes



Etudes postérieures au diplôme obtenu en 2011

en 2011-2012 ?

non	2
Total	2

en 2012-2013 ?

non	2
Total	2

Situation professionnelle au 1er décembre 2013

1. Vous avez un emploi (y compris si c'est un emploi occasionnel ou de très courte durée, ou si c'est un contrat spécifique au doctorat, ou si vous êtes en alternance ou en formation continue, ou si vous êtes en arrêt maladie ou en congé maternité)	2	
Total	2	

Personnes qui travaillent

Premier emploi depuis l'obtention du diplôme en 2011

Oui	2	
Total	2	

Sur l'emploi occupé au 1er décembre 2013

Intitulé de l'emploi

Responsable des ressources humaines
Responsable relations presse

Nature du contrat

	Nb
CDI	2
Total	2

Niveau de l'emploi

	Nb
ingénieur, cadre, professions libérales, professions intellectuelles supérieures	2
Total	2

Type d'employeur

	Nb
une entreprise privée	2
Total	2

QUE DEVIENNENT NOS ETUDIANTS DIPLÔMÉS DE MASTER 2 ?

Enquête à 30 mois - Promotion 2010-2011

Communication, management et gestion de projet

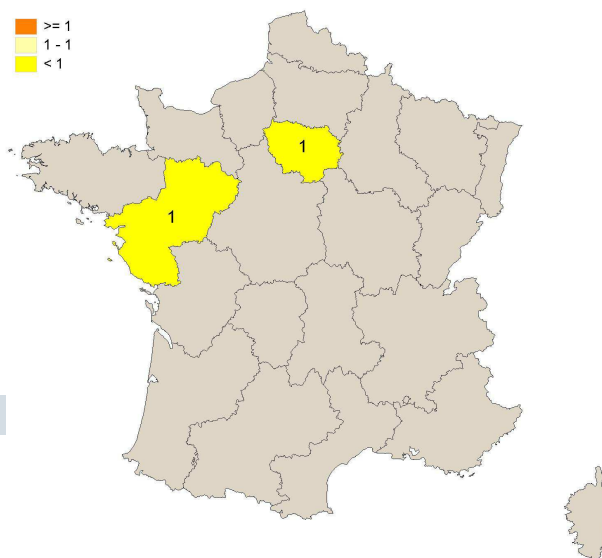
Secteur(s) d'activité économique de l'employeur

	Nb
Information et communication	1
Autres activités de service	1
Total	2

Parmi 13 secteurs proposés, 2 sont cités.

Localisation de l'emploi

	Nb
49	1
75	1
Total	2



Quotité du temps de travail

1. Temps plein	2
Total	2

Salaire net mensuel (en euros)

Basé sur le temps complet

Moyenne = 2266,50 Ecart-type = 47,38

	Nb
1900 et plus	2
Total	2



Relation Emploi Formation

L'emploi que vous occupez (ou avez occupé) :

	Nb
Vous satisfait pleinement.	2
Total	2



Raisons de la satisfaction (ou insatisfaction) vis-à-vis de l'emploi

	Adéquation avec mon projet professionnel	Autonomie	Contenu & missions de l'emploi	Localisation	Rémunération	Perspectives de carrière	Relations dans l'entreprise	Concordance avec mes objectifs personnels
Vous satisfait pleinement.	2	2	1	1	1	1	1	1

QUE DEVIENNENT NOS ETUDIANTS DIPLÔMES DE MASTER 2 ?

Enquête à 30 mois - Promotion 2010-2011

Compétences complémentaires en informatique

8 inscrits

2 diplômés (selon méthodologie ministérielle)

2 ont répondu

2 hommes



Etudes postérieures au diplôme obtenu en 2011


en 2011-2012 ?

non	2
Total	2

en 2012-2013 ?


non	2
Total	2

Situation professionnelle au 1er décembre 2013

1. Vous avez un emploi (y compris si c'est un emploi occasionnel ou de très courte durée, ou si c'est un contrat spécifique au doctorat, ou si vous êtes en alternance ou en formation continue, ou si vous êtes en arrêt maladie ou en congé maternité)	2	
Total	2	

Personnes qui travaillent

Premier emploi depuis l'obtention du diplôme en 2011

Oui	2	
Total	2	

Sur l'emploi occupé au 1er décembre 2013

Intitulé de l'emploi

Ingénieur concepteur développeur
Ingénieur en technologie de l'information

Nature du contrat

	Nb
CDI	2
Total	2

Niveau de l'emploi

	Nb
ingénieur, cadre, professions libérales, professions intellectuelles supérieures	2
Total	2

Type d'employeur

	Nb
une entreprise privée	2
Total	2

QUE DEVIENNENT NOS ETUDIANTS DIPLÔMÉS DE MASTER 2 ?

Enquête à 30 mois - Promotion 2010-2011

Compétences complémentaires en informatique

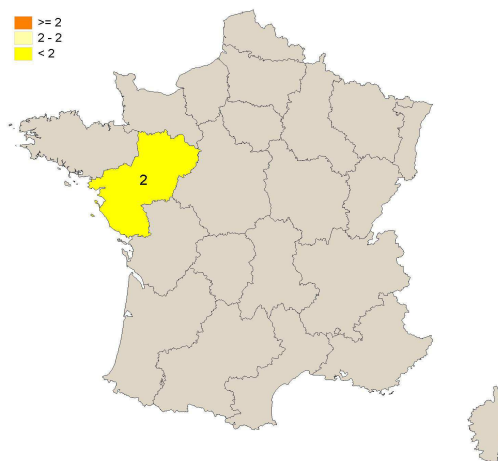
Secteur(s) d'activité économique de l'employeur

	Nb
Information et communication	1
Autres activités de service	1
Total	2

Parmi 13 secteurs proposés, 2 sont cités.

Localisation de l'emploi

	Nb
44	2
Total	2



Quotité du temps de travail

1. Temps plein	2
Total	2

Salaire net mensuel (en euros)

Basé sur le temps complet

Moyenne = 1800,00 Ecart-type = 0,00

	Nb
De 1601 à 1899	2
Total	2



Relation Emploi Formation

L'emploi que vous occupez (ou avez occupé) :

	Nb
Vous satisfait pleinement.	2
Total	2



Raisons de la satisfaction (ou insatisfaction) vis-à-vis de l'emploi

	Adéquation avec mon projet professionnel	Contenu & missions de l'emploi	Horaires de travail	Rémunération	Perspectives de carrière	Autonomie	Concordance avec mes objectifs personnels
Vous satisfait pleinement.	2	1	1	1	1	1	1

QUE DEVIENNENT NOS ETUDIANTS DIPLÔMÉS DE MASTER 2 ?

Enquête à 30 mois - Promotion 2010-2011

Comptabilité, contrôle, audit

18 inscrits

13 diplômés (selon méthodologie ministérielle)

7 ont répondu

2 femmes



5 hommes



Etudes postérieures au diplôme obtenu en 2011

en 2011-2012 ?

oui, dans une autre formation	1
non	6
Total	7


en 2012-2013 ?

non	7
Total	7

Situation professionnelle au 1er décembre 2013

1. Vous avez un emploi (y compris si c'est un emploi occasionnel ou de très courte durée, ou si c'est un contrat spécifique au doctorat, ou si vous êtes en alternance ou en formation continue, ou si vous êtes en arrêt maladie ou en congé maternité)

7



Total

7

Personnes qui travaillent

Premier emploi depuis l'obtention du diplôme en 2011

Oui	3
Non	4
Total	7



Sur l'emploi occupé au 1er décembre 2013

Intitulé de l'emploi

Agent de Banque de France
Assistant Comptable
Assistante comptable
Cadre dans un cabinet d'expertise comptable et de commissariat aux comptes / Stagiaire Expert-Comptable
Chargé de dossiers audit
Collaboratrice comptable

Nature du contrat

	Nb
Fonctionnaire (y compris fonctionnaire stagiaire ou élève fonctionnaire)	1
CDI	6
Total	7

QUE DEVIENNENT NOS ETUDIANTS DIPLOMÉS DE MASTER 2 ?

Enquête à 30 mois - Promotion 2010-2011

Comptabilité, contrôle, audit

Niveau de l'emploi

	Nb
ingénieur, cadre, professions libérales, professions intellectuelles supérieures	2
emploi de niveau intermédiaire : technicien, agent de maîtrise, maîtrise administrative et commerciale, VRP	1
employé de bureau, de commerce, personnel de service	4
Total	7

Type d'employeur

	Nb
la fonction publique (d'Etat, territoriale ou hospitalière)	1
une entreprise privée	6
Total	7

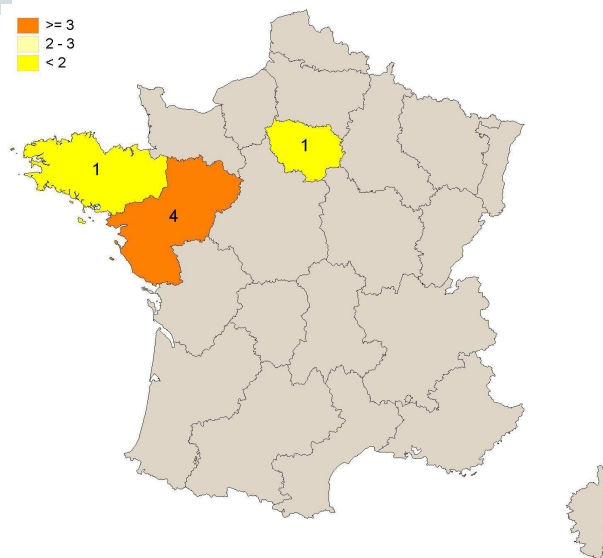
Secteur(s) d'activité économique de l'employeur

	Nb
Industries (manufacturières, extractives et autres)	1
Activités financières et d'assurance	2
Activités de services administratifs et de soutien	3
Administration publique (hors enseignement)	1
Total	7

Parmi 13 secteurs proposés, 4 sont cités.

Localisation de l'emploi

	Nb
35	1
49	3
72	1
75	1
99	1
Total	7



99 = Etranger

QUE DEVIENNENT NOS ETUDIANTS DIPLÔMES DE MASTER 2 ?

Enquête à 30 mois - Promotion 2010-2011

Comptabilité, contrôle, audit

Quotité du temps de travail

1. Temps plein	7
Total	7

Salaire net mensuel (en euros)

Basé sur le temps complet

Moyenne = **1942,00** Ecart-type = **457,30**

	Nb
De 1301 à 1600	1
De 1601 à 1899	2
1900 et plus	2
Total	5

Relation Emploi Formation

L'emploi que vous occupez (ou avez occupé) :

	Nb
Vous satisfait pleinement.	5
Ne répond pas complètement à votre attente.	2
Total	7

Raisons de la satisfaction (ou insatisfaction) vis-à-vis de l'emploi

	Adéquation avec mon projet professionnel	Rémunération	Contenu & missions de l'emploi	Perspectives de carrière	Autonomie	Localisation	Relations dans l'entreprise	Concordance avec mes objectifs personnels	Horaires de travail
Vous satisfait pleinement.	5	2	3	3	3	2	2	2	1
Ne répond pas complètement à votre attente.	0	2	0	0	0	0	0	0	0

QUE DEVIENNENT NOS ETUDIANTS DIPLÔMÉS DE MASTER 2 ?

Enquête à 30 mois - Promotion 2010-2011

Conception, gestion et diffusion de produits culturels

95 inscrits

58 diplômés (selon méthodologie ministérielle)

40 ont répondu

25 femmes



15 hommes



Etudes postérieures au diplôme obtenu en 2011

en 2011-2012?

oui, dans une autre formation	2	5,0%
non	38	95,0%
Total	40	100,0%

en 2012-2013?

oui, dans une autre formation	1	2,5%
non	39	97,5%
Total	40	100,0%

Situation professionnelle au 1er décembre 2013

1. Vous avez un emploi (y compris si c'est un emploi occasionnel ou de très courte durée, ou si c'est un contrat spécifique au doctorat, ou si vous êtes en alternance ou en formation continue, ou si vous êtes en arrêt maladie ou en congé maternité)	30	75,0%
2. Vous n'avez pas d'emploi et vous recherchez du travail ou vous êtes en attente d'un contrat	8	20,0%
3. Vous n'avez pas d'emploi et vous ne cherchez pas de travail	2	5,0%
Total	40	

Personnes qui ne travaillent pas

Occupation d'un emploi depuis l'obtention de votre diplôme en 2011

Oui	9	90,0%
Non	1	10,0%
Total	10	100,0%

Personnes qui travaillent

Premier emploi depuis l'obtention du diplôme en 2011

Oui	17	56,7%
Non	13	43,3%
Total	30	

QUE DEVIENNENT NOS ETUDIANTS DIPLÔMÉS DE MASTER 2 ?

Enquête à 30 mois - Promotion 2010-2011

Conception, gestion et diffusion de produits culturels

Sur l'emploi occupé au 1er décembre 2013

Intitulé de l'emploi

Animatrice des temps de l'enfant
Artiste et graphiste indépendant
Assistance au service de l'action culturelle de l'Orchestre
Assistant d'éducation
Assistant de production
Assistante commerciale Export
Assitane Bilingue Affaires Médicales
Attaché de presse dans l'hôtellerie
Bibliothécaire
Chargé de clientèle
Chargé de diffusion et production
Chargé de mission
Chargé des publics et développement touristique
Chargée d'action commerciale
Chargée d'Administration et de Logistique en évènementiel culturel
Chargée de communication
Chargée de mission spectacle vivant
Conseillère réceptionniste
Contrat CIF reprise d'étude
Designer graphique et photographe independant
Intégrateur web
Médiatrice culturelle
Manager
Photographe
Responsable d'une structure touristique (musée)
Responsable du service de l'office de tourisme
Technicien audio-visuel
Visual merchandiser
Webmaster

QUE DEVIENNENT NOS ETUDIANTS DIPLÔMÉS DE MASTER 2 ?

Enquête à 30 mois - Promotion 2010-2011

Conception, gestion et diffusion de produits culturels

Nature du contrat

	Nb	% cit.
Profession libérale, indépendant, chef d'entreprise, auto-entrepreneur	5	16,7%
CDI	13	43,3%
CDD (hors contrats spécifiques au doctorat et y compris saisonnier, contractuel de la fonction publique, ATER, assistant(e) d'éducation)	8	26,7%
Intermittent du spectacle, pigiste	1	3,3%
Contrat d'apprentissage	1	3,3%
Emplois aidés (Contrat Initiative Emploi, Contrat d'Accès à l'Emploi...)	1	3,3%
Autre	1	3,3%
Total	30	100,0%

Niveau de l'emploi

	Nb	% cit.
ingénieur, cadre, professions libérales, professions intellectuelles supérieures	6	20,0%
emploi de niveau intermédiaire : technicien, agent de maîtrise, maîtrise administrative et commerciale, VRP	15	50,0%
employé de bureau, de commerce, personnel de service	9	30,0%
Total	30	100,0%

Type d'employeur

	Nb	% cit.
vous-même	4	13,3%
la fonction publique (d'Etat, territoriale ou hospitalière)	3	10,0%
une entreprise privée	13	43,3%
un organisme à but non lucratif ou une association	8	26,7%
un particulier	1	3,3%
Autre	1	3,3%
Total	30	100,0%

Secteur(s) d'activité économique de l'employeur

	Nb	% cit.
Agriculture, sylviculture et pêche	1	3,3%
Industries (manufacturières, extractives et autres)	1	3,3%
Construction	1	3,3%
Commerce, transports, hébergement et restauration	2	6,7%
Information et communication	3	10,0%
Activités financières et d'assurance	1	3,3%
Activités spécialisées, scientifiques et techniques	1	3,3%
Activités de services administratifs et de soutien	1	3,3%
Enseignement	1	3,3%
Administration publique (hors enseignement)	1	3,3%
Arts, spectacles et activités récréatives	13	43,3%
Autres activités de service	4	13,3%
Total	30	100,0%

Parmi 13 secteurs proposés, 12 sont cités.


QUE DEVIENNENT NOS ETUDIANTS DIPLÔMÉS DE MASTER 2 ?

Enquête à 30 mois - Promotion 2010-2011

Conception, gestion et diffusion de produits culturels

Localisation de l'emploi

	Nb	% cit.
16	1	3,3%
17	1	3,3%
29	1	3,3%
35	2	6,7%
36	1	3,3%
37	1	3,3%
44	4	13,3%
46	1	3,3%
49	5	16,7%
62	1	3,3%
69	1	3,3%
72	1	3,3%
73	1	3,3%
75	5	16,7%
78	1	3,3%
87	1	3,3%
92	2	6,7%
Total	30	100,0%



Quotité du temps de travail

1. Temps plein	26	86,7%
2. Temps partiel	4	13,3%
Total	30	100,0%

Salaire net mensuel (en euros)

Basé sur le temps complet

Moyenne = **1425,61** Ecart-type = **255,29**

	Nb	
Moins de 1000	1	4,3%
De 1000 à 1300	8	34,8%
De 1301 à 1600	10	43,5%
De 1601 à 1899	3	13,0%
1900 et plus	1	4,3%
Total	23	

QUE DEVIENNENT NOS ETUDIANTS DIPLOMÉS DE MASTER 2 ?

Enquête à 30 mois - Promotion 2010-2011

Conception, gestion et diffusion de produits culturels

Relation Emploi Formation

L'emploi que vous occupez (ou avez occupé) :

	Nb	
Vous satisfait pleinement.	23	60,5%
Ne répond pas complètement à votre attente.	9	23,7%
Vous insatisfait et vous comptez en changer rapidement	6	15,8%
Total	38	

Raisons de la satisfaction (ou insatisfaction) vis-à-vis de l'emploi

	Adéquation avec mon projet professionnel	Contenu & missions de l'emploi	Concordance avec mes objectifs personnels	Autonomie	Perspectives de carrière	Rémunération	Localisation	Horaires de travail	Relations dans l'entreprise	Autre
Vous satisfait pleinement.	13	11	9	7	4	2	4	4	1	0
Ne répond pas complètement à votre attente.	5	3	2	2	3	3	1	1	1	1
Vous insatisfait et vous comptez en changer rapidement	4	4	3	1	2	3	1	1	2	0

QUE DEVIENNENT NOS ETUDIANTS DIPLÔMÉS DE MASTER 2 ?

Enquête à 30 mois - Promotion 2010-2011

Conseil en développement territorial

108 inscrits

75 diplômés (selon méthodologie ministérielle)

55 ont répondu

49 femmes



6 hommes



Etudes postérieures au diplôme obtenu en 2011

en 2011-2012?

oui, dans une autre formation	1	1,8%
non	54	98,2%
Total	55	100,0%

en 2012-2013?

non	55	100,0%
Total	55	100,0%

Situation professionnelle au 1er décembre 2013

1. Vous avez un emploi (y compris si c'est un emploi occasionnel ou de très courte durée, ou si c'est un contrat spécifique au doctorat, ou si vous êtes en alternance ou en formation continue, ou si vous êtes en arrêt maladie ou en congé maternité)	41	74,5%
2. Vous n'avez pas d'emploi et vous recherchez du travail ou vous êtes en attente d'un contrat	14	25,5%
Total	55	

Personnes qui ne travaillent pas

Occupation d'un emploi depuis l'obtention de votre diplôme en 2011

Oui	14	100,0%
Total	14	100,0%

Personnes qui travaillent

Premier emploi depuis l'obtention du diplôme en 2011

Oui	16	39,0%
Non	25	61,0%
Total	41	

QUE DEVIENNENT NOS ETUDIANTS DIPLÔMÉS DE MASTER 2 ?

Enquête à 30 mois - Promotion 2010-2011

Conseil en développement territorial

Sur l'emploi occupé au 1er décembre 2013

Nature du contrat

	Nb	% cit.
CDI	31	75,6%
CDD (hors contrats spécifiques au doctorat et y compris saisonnier, contractuel de la fonction publique, ATER, assistant(e) d'éducation)	10	24,4%
Total	41	100,0%

Niveau de l'emploi

	Nb	% cit.
personnel de catégorie A de la fonction publique	3	7,3%
ingénieur, cadre, professions libérales, professions intellectuelles supérieures	9	22,0%
personnel de catégorie B de la fonction publique	1	2,4%
emploi de niveau intermédiaire : technicien, agent de maîtrise, maîtrise administrative et commerciale, VRP	16	39,0%
employé de bureau, de commerce, personnel de service	12	29,3%
Total	41	100,0%

Type d'employeur

	Nb	% cit.
la fonction publique (d'Etat, territoriale ou hospitalière)	4	9,8%
une entreprise publique (La Poste, SNCF, EDF, France Télévisions...)	4	9,8%
une entreprise privée	25	61,0%
un organisme à but non lucratif ou une association	8	19,5%
Total	41	100,0%

Secteur(s) d'activité économique de l'employeur

	Nb	% cit.
Agriculture, sylviculture et pêche	1	2,4%
Commerce, transports, hébergement et restauration	15	36,6%
Information et communication	3	7,3%
Activités spécialisées, scientifiques et techniques	1	2,4%
Activités de services administratifs et de soutien	1	2,4%
Enseignement	1	2,4%
Administration publique (hors enseignement)	1	2,4%
Santé humaine et action sociale	1	2,4%
Arts, spectacles et activités récréatives	3	7,3%
Autres activités de service	14	34,1%
Total	41	100,0%

Parmi 13 secteurs proposés, 10 sont cités.

QUE DEVIENNENT NOS ETUDIANTS DIPLÔMÉS DE MASTER 2 ?

Enquête à 30 mois - Promotion 2010-2011

Conseil en développement territorial

Intitulé de l'emploi

Animatrice réseau des Offices de Tourisme
Assistante animation/chef de projet
Assistante commerciale
Assistante maître d'hôtel
Assistante touristique bilingue, responsable pédagogique des espaces visiteurs de la passe à poissons
Attachée commerciale séminaires et banquets
Cadre commercial
Chargé d'affaires
Chargé d'affaires DMC
Chargé d'animations
Chargé de clientèle
Chargé de développement touristique
Chargé de mission "Hébergements touristiques"
Chargée d'études
Chargée d'exploitation
Chargée dans l'évènementiel
Chargée de communication et de l'animation du réseau des offices de tourisme
Chargée de mission Développement Touristique et Assistante Administrative
Chargée de mission Tourisme Durable
Chargée de mission tourisme-environnement
Chargée de promotion touristique
Charger de mission étude et développement
Chef de projet e-commerce
Chef de projet événementiel
Chef de projet groupe et séminaire
Conseillère d'entreprise, chargée de la transmission
Directeur Général d'Office de Tourisme Communautaire
Directrice de Residence de tourisme
Employée administratif / Enseignante de Pâtisserie
Enseignant dans l'hôtellerie restauration option organisation et production culinaire
Formateur responsable évaluation
Manager en restauration
Monitrice BPJEPS d'équitation western et d'éthologie, Encadrement de randonnées équestres, Hôtesse en gîte et chambres d'hôtes, Participation à la gestion de la structure équestre et touristique
Project Manager MICE & DMC
Reservations Manager
Responsable d'exploitation
Responsable de site
Revenue management


QUE DEVIENNENT NOS ETUDIANTS DIPLOMÉS DE MASTER 2 ?

Enquête à 30 mois - Promotion 2010-2011

Conseil en développement territorial

Localisation de l'emploi

	Nb	% cit.
14	3	7,3%
19	1	2,4%
30	1	2,4%
32	1	2,4%
33	1	2,4%
34	1	2,4%
35	3	7,3%
37	1	2,4%
41	1	2,4%
43	1	2,4%
44	3	7,3%
47	1	2,4%
49	1	2,4%
54	1	2,4%
57	1	2,4%
59	1	2,4%
64	1	2,4%
66	1	2,4%
67	3	7,3%
69	1	2,4%
73	1	2,4%
75	5	12,2%
92	2	4,9%
99	5	12,2%
Total	41	100,0%



99 = Etranger

Quotité du temps de travail

1. Temps plein	41	100,0%
Total	41	100,0%

Salaire net mensuel (en euros)

Basé sur le temps complet

Moyenne = 1634,11 Ecart-type = 276,78

	Nb	%
De 1000 à 1300	4	10,5%
De 1301 à 1600	15	39,5%
De 1601 à 1899	12	31,6%
1900 et plus	7	18,4%
Total	38	

QUE DEVIENNENT NOS ETUDIANTS DIPLÔMÉS DE MASTER 2 ?

Enquête à 30 mois - Promotion 2010-2011

Conseil en développement territorial

Relation Emploi Formation

L'emploi que vous occupez (ou avez occupé) :

	Nb	
Vous satisfait pleinement.	27	49,1%
Ne répond pas complètement à votre attente.	17	30,9%
Vous insatisfait et vous comptez en changer rapidement	11	20,0%
Total	55	

Raisons de la satisfaction (ou insatisfaction) vis-à-vis de l'emploi

	Adéquation avec mon projet professionnel	Contenu & missions de l'emploi	Perspectives de carrière	Localisation	Concordance avec mes objectifs personnels	Rémunération	Autonomie	Relations dans l'entreprise	Horaires de travail	Autre
Vous satisfait pleinement.	18	15	11	11	9	6	11	11	7	1
Ne répond pas complètement à votre attente.	4	3	2	1	5	4	1	0	0	1
Vous insatisfait et vous comptez en changer rapidement	3	4	4	3	1	3	1	1	2	1

QUE DEVIENNENT NOS ETUDIANTS DIPLÔMÉS DE MASTER 2 ?

Enquête à 30 mois - Promotion 2010-2011

Cultures et critiques du texte en littératures, langues et civilisations

11 inscrits

4 diplômés (selon méthodologie ministérielle)

2 ont répondu

2 femmes



Etudes postérieures au diplôme obtenu en 2011

en 2011-2012 ?

non	2
Total	2

en 2012-2013 ?

oui, dans une autre formation	1
non	1
Total	2

Situation professionnelle au 1er décembre 2013

1. Vous avez un emploi (y compris si c'est un emploi occasionnel ou de très courte durée, ou si c'est un contrat spécifique au doctorat, ou si vous êtes en alternance ou en formation continue, ou si vous êtes en arrêt maladie ou en congé maternité)	1	
2. Vous n'avez pas d'emploi et vous recherchez du travail ou vous êtes en attente d'un contrat	1	
Total	2	

Personnes qui ne travaillent pas

Occupation d'un emploi depuis l'obtention de votre diplôme en 2011

Oui	1
Total	1

Personnes qui travaillent

Premier emploi depuis l'obtention du diplôme en 2011

Oui	1	
Total	1	

Sur l'emploi occupé au 1er décembre 2013

Intitulé de l'emploi

Professeur

Nature du contrat

	Nb
Fonctionnaire (y compris fonctionnaire stagiaire ou élève fonctionnaire)	1
Total	1

Niveau de l'emploi

	Nb
personnel de catégorie A de la fonction publique	1
Total	1

QUE DEVIENNENT NOS ETUDIANTS DIPLÔMÉS DE MASTER 2 ?

Enquête à 30 mois - Promotion 2010-2011

Cultures et critiques du texte en littératures, langues et civilisations

Type d'employeur

	Nb
la fonction publique (d'Etat, territoriale ou hospitalière)	1
Total	1

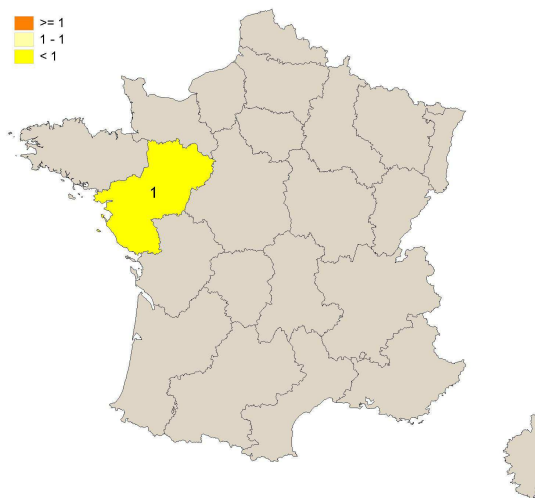
Secteur(s) d'activité économique de l'employeur

	Nb
Enseignement	1
Total	1

Parmi 13 secteurs proposés, 1 est cité.

Localisation de l'emploi

	Nb
72	1
Total	1



Quotité du temps de travail

1. Temps plein	1
Total	1

Salaire net mensuel (en euros)

Basé sur le temps complet

Moyenne = 2500,00

	Nb
1900 et plus	1
Total	1



Relation Emploi Formation

L'emploi que vous occupez (ou avez occupé) :

	Nb
Vous satisfait pleinement.	1
Vous insatisfait et vous comptez en changer rapidement	1
Total	2



Raisons de la satisfaction (ou insatisfaction) vis-à-vis de l'emploi

	Adéquation avec mon projet professionnel	Localisation	Rémunération	Autonomie
Vous satisfait pleinement.	1	1	1	1

QUE DEVIENNENT NOS ETUDIANTS DIPLÔMÉS DE MASTER 2 ?

Enquête à 30 mois - Promotion 2010-2011

Didactiques, politiques linguistiques et TICE

10 inscrits

8 diplômés (selon méthodologie ministérielle)

4 ont répondu

4 femmes



Etudes postérieures au diplôme obtenu en 2011

en 2011-2012 ?

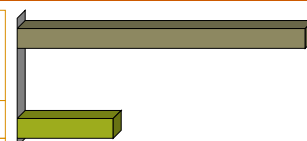
non	4
Total	4

en 2012-2013 ?

non	4
Total	4

Situation professionnelle au 1er décembre 2013

1. Vous avez un emploi (y compris si c'est un emploi occasionnel ou de très courte durée, ou si c'est un contrat spécifique au doctorat, ou si vous êtes en alternance ou en formation continue, ou si vous êtes en arrêt maladie ou en congé maternité)	3
3. Vous n'avez pas d'emploi et vous ne cherchez pas de travail	1
Total	4



Personnes qui ne travaillent pas


Occupation d'un emploi depuis l'obtention de votre diplôme en 2011

Oui	1
Total	1

Personnes qui travaillent

Premier emploi depuis l'obtention du diplôme en 2011

Non	3
Total	3



Sur l'emploi occupé au 1er décembre 2013

Intitulé de l'emploi

Chargée d'enseignement en français langue étrangère
Professeur de français langue étrangère
Professeur espagnol contractuel

Nature du contrat

	Nb
CDD (hors contrats spécifiques au doctorat et y compris saisonnier, contractuel de la fonction publique, ATER, assistant(e) d'éducation)	1
Vacataire	2
Total	3

Niveau de l'emploi

	Nb
personnel de catégorie A de la fonction publique	1
ingénieur, cadre, professions libérales, professions intellectuelles supérieures	1
personnel de catégorie B de la fonction publique	1
Total	3

QUE DEVIENNENT NOS ETUDIANTS DIPLOMÉS DE MASTER 2 ?

Enquête à 30 mois - Promotion 2010-2011

Didactiques, politiques linguistiques et TICE

Type d'employeur

	Nb
la fonction publique (d'Etat, territoriale ou hospitalière)	1
une entreprise privée	2
Total	3

Secteur(s) d'activité économique de l'employeur

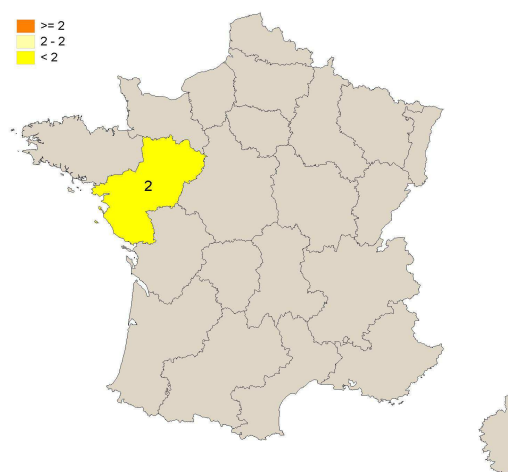
	Nb
Enseignement	3
Total	3

Parmi 13 secteurs proposés, 1 est cité.

Localisation de l'emploi

	Nb
49	1
72	1
99	1
Total	3

99 = Etranger



Quotité du temps de travail

2. Temps partiel	2
1. Temps plein	1
Total	3

Salaire net mensuel (en euros)

Basé sur le temps complet

Moyenne = 634,00


	Nb
Moins de 1000	1
Total	1



Relation Emploi Formation

L'emploi que vous occupez (ou avez occupé) :

	Nb
Vous satisfait pleinement.	3
Ne répond pas complètement à votre attente.	1
Total	4



Raisons de la satisfaction (ou insatisfaction) vis-à-vis de l'emploi

	Horaires de travail	Perspectives de carrière	Adéquation avec mon projet professionnel	Contenu & missions de l'emploi	Localisation	Relations dans l'entreprise	Concordance avec mes objectifs personnels	Rémunération	Autonomie
Vous satisfait pleinement.	2	2	2	2	2	2	2	1	1
Ne répond pas complètement à votre attente.	1	1	0	0	0	0	0	0	0

QUE DEVIENNENT NOS ETUDIANTS DIPLOMÉS DE MASTER 2 ?

Enquête à 30 mois - Promotion 2010-2011

Direction de projets dans les nouvelles filières

6 inscrits

5 diplômés (selon méthodologie ministérielle)

5 ont répondu

3 femmes



2 hommes



Etudes postérieures au diplôme obtenu en 2011

en 2011-2012 ?

non	5
Total	5

en 2012-2013 ?

non	5
Total	5

Situation professionnelle au 1er décembre 2013

1. Vous avez un emploi (y compris si c'est un emploi occasionnel ou de très courte durée, ou si c'est un contrat spécifique au doctorat, ou si vous êtes en alternance ou en formation continue, ou si vous êtes en arrêt maladie ou en congé maternité)	5	
Total	5	

Personnes qui travaillent

Premier emploi depuis l'obtention du diplôme en 2011

Oui	2	
Non	3	
Total	5	

Sur l'emploi occupé au 1er décembre 2013

Intitulé de l'emploi

Agent de perception et vérification
Assistante administrative et logistique
Attaché de production
Responsable communication et projet web
Responsable Promotion et développement

Nature du contrat

	Nb
CDI	2
CDD (hors contrats spécifiques au doctorat et y compris saisonnier, contractuel de la fonction publique, ATER, assistant(e) d'éducation)	3
Total	5

Niveau de l'emploi

	Nb
ingénieur, cadre, professions libérales, professions intellectuelles supérieures	3
employé de bureau, de commerce, personnel de service	2
Total	5

Type d'employeur

	Nb
une entreprise privée	4
un organisme à but non lucratif ou une association	1
Total	5

QUE DEVIENNENT NOS ETUDIANTS DIPLÔMÉS DE MASTER 2 ?

Enquête à 30 mois - Promotion 2010-2011

Direction de projets dans les nouvelles filières

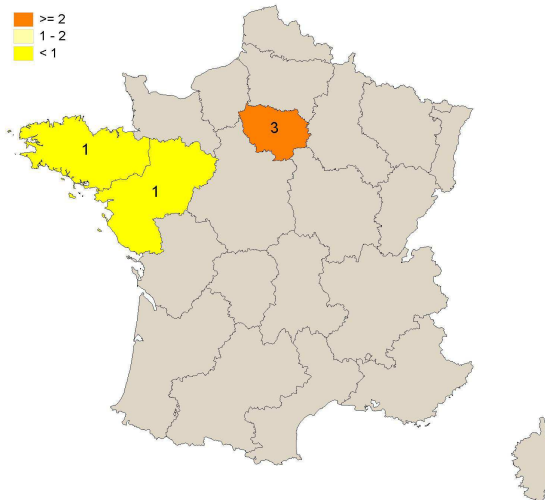
Secteur(s) d'activité économique de l'employeur

	Nb
Commerce, transports, hébergement et restauration	1
Arts, spectacles et activités récréatives	4
Total	5

Parmi 13 secteurs proposés, 2 sont cités.

Localisation de l'emploi

	Nb
53	1
56	1
75	3
Total	5



Quotité du temps de travail

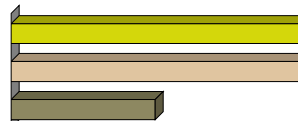
1. Temps plein	5
Total	5

Salaire net mensuel (en euros)

Basé sur le temps complet

Moyenne = 1651,80 Ecart-type = 440,51

	Nb
De 1000 à 1300	2
De 1601 à 1899	2
1900 et plus	1
Total	5



Relation Emploi Formation

L'emploi que vous occupez (ou avez occupé) :

	Nb
Vous satisfait pleinement.	4
Vous insatisfait et vous comptez en changer rapidement	1
Total	5



Raisons de la satisfaction (ou insatisfaction) vis-à-vis de l'emploi

	Adéquation avec mon projet professionnel	Contenu & missions de l'emploi	Relations dans l'entreprise	Horaires de travail	Perspectives de carrière	Localisation	Autonomie	Concordance avec mes objectifs personnels	Rémunération
Vous satisfait pleinement.	3	4	4	3	3	2	2	1	1
Vous insatisfait et vous comptez en changer rapidement	1	0	0	0	0	0	0	1	0

QUE DEVIENNENT NOS ETUDIANTS DIPLÔMÉS DE MASTER 2 ?

Enquête à 30 mois - Promotion 2010-2011

Droit des entreprises

25 inscrits

4 diplômés (selon méthodologie ministérielle)

4 ont répondu

4 femmes



Etudes postérieures au diplôme obtenu en 2011

en 2011-2012 ?

non	4
Total	4

en 2012-2013 ?

non	4
Total	4

Situation professionnelle au 1er décembre 2013

1. Vous avez un emploi (y compris si c'est un emploi occasionnel ou de très courte durée, ou si c'est un contrat spécifique au doctorat, ou si vous êtes en alternance ou en formation continue, ou si vous êtes en arrêt maladie ou en congé maternité)	2	
2. Vous n'avez pas d'emploi et vous recherchez du travail ou vous êtes en attente d'un contrat	2	
Total	4	

Personnes qui ne travaillent pas

Occupation d'un emploi depuis l'obtention de votre diplôme en 2011

Oui	1
Non	1
Total	2

Personnes qui travaillent

Premier emploi depuis l'obtention du diplôme en 2011

Oui	1	
Non	1	
Total	2	

Sur l'emploi occupé au 1er décembre 2013

Intitulé de l'emploi

Avocat	
Consultante en Droit Social Junior	

Nature du contrat

	Nb
Profession libérale, indépendant, chef d'entreprise, auto-entrepreneur	1
CDI	1
Total	2

Niveau de l'emploi

	Nb
ingénieur, cadre, professions libérales, professions intellectuelles supérieures	2
Total	2

QUE DEVIENNENT NOS ETUDIANTS DIPLÔMÉS DE MASTER 2 ?

Enquête à 30 mois - Promotion 2010-2011

Droit des entreprises

Type d'employeur

	Nb
une entreprise privée	1
une personne exerçant une profession libérale ou un indépendant (cabinet, étude notariale...)	1
Total	2

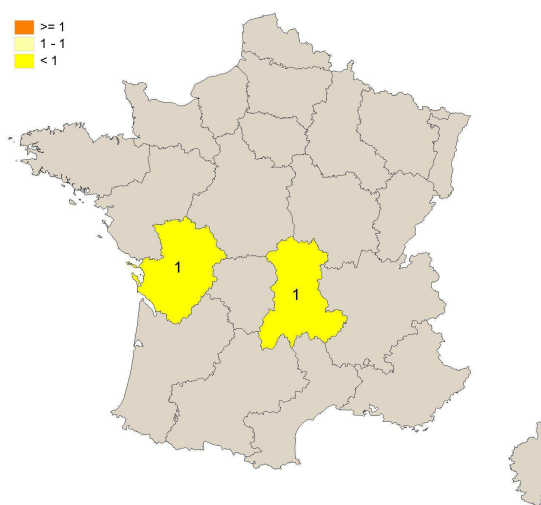
Secteur(s) d'activité économique de l'employeur

	Nb
Autres activités de service	2
Total	2

Parmi 13 secteurs proposés, 1 est cité.

Localisation de l'emploi

	Nb
63	1
86	1
Total	2



Quotité du temps de travail

1. Temps plein	2
Total	2

Salaire net mensuel (en euros)

Basé sur le temps complet

Moyenne = 2074,50 Ecart-type = 318,91

	Nb
De 1601 à 1899	1
1900 et plus	1
Total	2



Relation Emploi Formation

L'emploi que vous occupez (ou avez occupé) :

	Nb
Vous satisfait pleinement.	3
Total	3



Raisons de la satisfaction (ou insatisfaction) vis-à-vis de l'emploi

	Adéquation avec mon projet professionnel	Contenu & missions de l'emploi	Localisation	Rémunération	Relations dans l'entreprise	Concordance avec mes objectifs personnels
Vous satisfait pleinement.	2	1	1	1	1	1

QUE DEVIENNENT NOS ETUDIANTS DIPLOMÉS DE MASTER 2 ?

Enquête à 30 mois - Promotion 2010-2011

Droit des interventions publiques

12 inscrits
5 diplômés (selon méthodologie ministérielle)
5 ont répondu

5 femmes



Etudes postérieures au diplôme obtenu en 2011

en 2011-2012 ?

non	5
Total	5

en 2012-2013 ?

non	5
Total	5

Situation professionnelle au 1er décembre 2013

1. Vous avez un emploi (y compris si c'est un emploi occasionnel ou de très courte durée, ou si c'est un contrat spécifique au doctorat, ou si vous êtes en alternance ou en formation continue, ou si vous êtes en arrêt maladie ou en congé maternité)	4	
3. Vous n'avez pas d'emploi et vous ne cherchez pas de travail	1	
Total	5	

Personnes qui ne travaillent pas

Occupation d'un emploi depuis l'obtention de votre diplôme en 2011

Oui	1
Total	1

Personnes qui travaillent

Premier emploi depuis l'obtention du diplôme en 2011

Oui	2	
Non	2	
Total	4	

Sur l'emploi occupé au 1er décembre 2013

Intitulé de l'emploi

Juriste assistant
Responsable adjoint chargé de la mise en oeuvre de la politique de protection de l'enfance
Responsable d'un bureau de gestion à l'aide sociale à l'enfance
Secrétaire administrative affaires sociales

Nature du contrat

	Nb
Fonctionnaire (y compris fonctionnaire stagiaire ou élève fonctionnaire)	1
CDI	1
CDD (hors contrats spécifiques au doctorat et y compris saisonnier, contractuel de la fonction publique, ATER, assistant(e) d'éducation)	2
Total	4

QUE DEVIENNENT NOS ETUDIANTS DIPLÔMÉS DE MASTER 2 ?

Enquête à 30 mois - Promotion 2010-2011

Droit des interventions publiques

Niveau de l'emploi

	Nb
personnel de catégorie A de la fonction publique	1
personnel de catégorie B de la fonction publique	2
employé de bureau, de commerce, personnel de service	1
Total	4

Type d'employeur

	Nb
la fonction publique (d'Etat, territoriale ou hospitalière)	3
une personne exerçant une profession libérale ou un indépendant (cabinet, étude notariale...)	1
Total	4

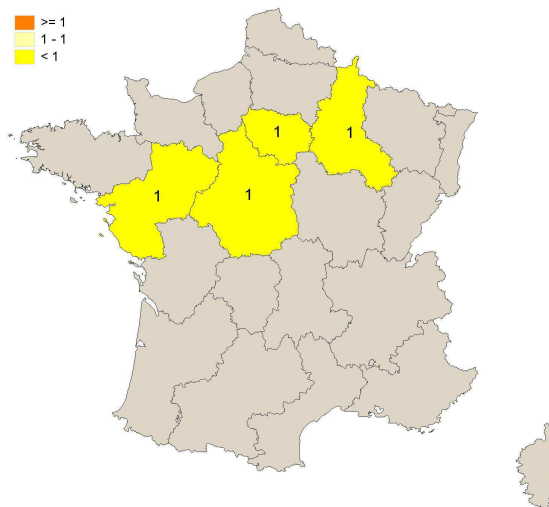
Secteur(s) d'activité économique de l'employeur

	Nb
Administration publique (hors enseignement)	1
Santé humaine et action sociale	2
Autres activités de service	1
Total	4

Parmi 13 secteurs proposés, 3 sont cités.

Localisation de l'emploi

	Nb
08	1
37	1
44	1
93	1
Total	4



Quotité du temps de travail

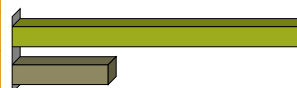
1. Temps plein	4
Total	4

Salaire net mensuel (en euros)

Basé sur le temps complet

Moyenne = 1578,00 Ecart-type = 227,60

	Nb
De 1301 à 1600	3
1900 et plus	1
Total	4



QUE DEVIENNENT NOS ETUDIANTS DIPLÔMES DE MASTER 2 ?

Enquête à 30 mois - Promotion 2010-2011

Droit des interventions publiques

Relation Emploi Formation

L'emploi que vous occupez (ou avez occupé) :

	Nb
Vous satisfait pleinement.	2
Ne répond pas complètement à votre attente.	2
Vous insatisfait et vous comptez en changer rapidement	1
Total	5

Raisons de la satisfaction (ou insatisfaction) vis-à-vis de l'emploi

	Adéquation avec mon projet professionnel	Contenu & missions de l'emploi	Localisation	Rémunération	Perspectives de carrière	Concordance avec mes objectifs personnels	Horaires de travail	Relations dans l'entreprise
Vous satisfait pleinement.	2	2	1	1	1	1	1	1
Ne répond pas complètement à votre attente.	1	0	1	1	1	1	0	0

QUE DEVIENNENT NOS ETUDIANTS DIPLÔMÉS DE MASTER 2 ?

Enquête à 30 mois - Promotion 2010-2011

Droit et pratique de la procédure

21 inscrits
11 diplômés (selon méthodologie ministérielle)
8 ont répondu

7 femmes



1 homme



Etudes postérieures au diplôme obtenu en 2011



en 2011-2012 ?

oui, dans une autre formation	1
non	7
Total	8

en 2012-2013 ?

oui, dans une autre formation	1
non	7
Total	8

Situation professionnelle au 1er décembre 2013

1. Vous avez un emploi (y compris si c'est un emploi occasionnel ou de très courte durée, ou si c'est un contrat spécifique au doctorat, ou si vous êtes en alternance ou en formation continue, ou si vous êtes en arrêt maladie ou en congé maternité)	7	
2. Vous n'avez pas d'emploi et vous recherchez du travail ou vous êtes en attente d'un contrat	1	
Total	8	



Personnes qui ne travaillent pas

Occupation d'un emploi depuis l'obtention de votre diplôme en 2011

Oui	1
Total	1

Personnes qui travaillent

Premier emploi depuis l'obtention du diplôme en 2011

Oui	3	
Non	4	
Total	7	

Sur l'emploi occupé au 1er décembre 2013

Intitulé de l'emploi

Audencier
Chargé de réglemets et services
Chargé de recouvrement
Clerc d'huissier
Juriste en droit des affaires
Rédacteur juridique
Technicienne de prestations

QUE DEVIENNENT NOS ETUDIANTS DIPLÔMES DE MASTER 2 ?

Enquête à 30 mois - Promotion 2010-2011

Droit et pratique de la procédure

Nature du contrat

	Nb
CDI	3
CDD (hors contrats spécifiques au doctorat et y compris saisonnier, contractuel de la fonction publique, ATER, assistant(e) d'éducation)	4
Total	7

Niveau de l'emploi

	Nb
personnel de catégorie A de la fonction publique	1
ingénieur, cadre, professions libérales, professions intellectuelles supérieures	1
employé de bureau, de commerce, personnel de service	5
Total	7

Type d'employeur

	Nb
une entreprise privée	7
Total	7

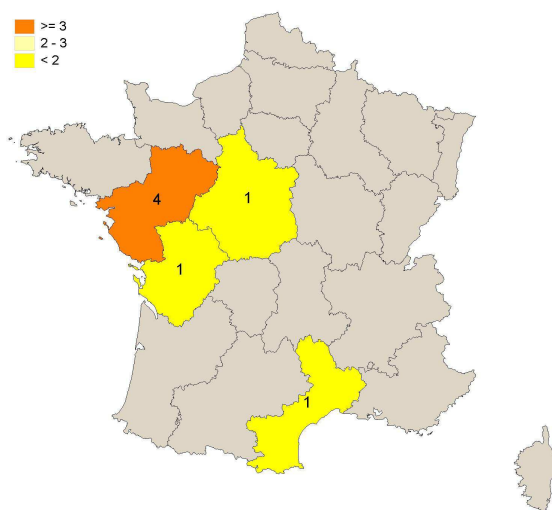
Secteur(s) d'activité économique de l'employeur

	Nb
Commerce, transports, hébergement et restauration	1
Activités financières et d'assurance	1
Santé humaine et action sociale	2
Autres activités de service	3
Total	7

Parmi 13 secteurs proposés, 4 sont cités.

Localisation de l'emploi

	Nb
17	1
36	1
48	1
49	3
72	1
Total	7



Quotité du temps de travail

1. Temps plein	7
Total	7

QUE DEVIENNENT NOS ETUDIANTS DIPLÔMÉS DE MASTER 2 ?

Enquête à 30 mois - Promotion 2010-2011

Droit et pratique de la procédure

Salaire net mensuel (en euros)

Basé sur le temps complet

Moyenne = **1341,43** Ecart-type = **234,55**

	Nb
De 1000 à 1300	4
De 1301 à 1600	2
De 1601 à 1899	1
Total	7

Relation Emploi Formation

L'emploi que vous occupez (ou avez occupé) :

	Nb
Vous satisfait pleinement.	3
Ne répond pas complètement à votre attente.	5
Total	8

Raisons de la satisfaction (ou insatisfaction) vis-à-vis de l'emploi

	Localisation	Contenu & missions de l'emploi	Rémunération	Adéquation avec mon projet professionnel	Horaires de travail	Autonomie	Relations dans l'entreprise
Vous satisfait pleinement.	1	2	0	1	1	1	1
Ne répond pas complètement à votre attente.	3	1	3	1	0	0	0

QUE DEVIENNENT NOS ETUDIANTS DIPLOMÉS DE MASTER 2 ?

Enquête à 30 mois - Promotion 2010-2011

Droit et pratique des contrats

8 inscrits

2 diplômés (selon méthodologie ministérielle)

2 ont répondu

1 femme



1 homme



Etudes postérieures au diplôme obtenu en 2011

en 2011-2012 ?

oui, en doctorat (pour les Master)	1
oui, dans une autre formation	1
Total	2

en 2012-2013 ?

non	2
Total	2

Situation professionnelle au 1er décembre 2013

1. Vous avez un emploi (y compris si c'est un emploi occasionnel ou de très courte durée, ou si c'est un contrat spécifique au doctorat, ou si vous êtes en alternance ou en formation continue, ou si vous êtes en arrêt maladie ou en congé maternité)	1	
3. Vous n'avez pas d'emploi et vous ne cherchez pas de travail	1	
Total	2	

Personnes qui ne travaillent pas

Occupation d'un emploi depuis l'obtention de votre diplôme en 2011

Non	1
Total	1

Personnes qui travaillent

Premier emploi depuis l'obtention du diplôme en 2011

Oui	1	
Total	1	

Sur l'emploi occupé au 1er décembre 2013

Intitulé de l'emploi

Chargé de clientèle

Nature du contrat

	Nb
CDI	1
Total	1

Niveau de l'emploi

	Nb
employé de bureau, de commerce, personnel de service	1
Total	1

QUE DEVIENNENT NOS ETUDIANTS DIPLÔMÉS DE MASTER 2 ?

Enquête à 30 mois - Promotion 2010-2011

Droit et pratique des contrats

Type d'employeur

	Nb
une entreprise privée	1
Total	1

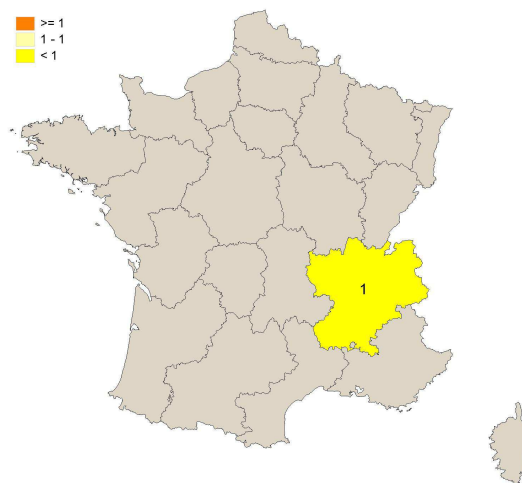
Secteur(s) d'activité économique de l'employeur

	Nb
Activités financières et d'assurance	1
Total	1

Parmi 13 secteurs proposés, 1 est cité.

Localisation de l'emploi

	Nb
69	1
Total	1



Quotité du temps de travail

1. Temps plein	1
Total	1

Salaire net mensuel (en euros)

Basé sur le temps complet

Moyenne = 1178,00

	Nb
De 1000 à 1300	1
Total	1

Relation Emploi Formation

L'emploi que vous occupez (ou avez occupé) :

	Nb
Vous insatisfait et vous comptez en changer rapidement	1
Total	1

Raisons de la satisfaction (ou insatisfaction) vis-à-vis de l'emploi

	Adéquation avec mon projet professionnel	Contenu & missions de l'emploi	Rémunération	Perspectives de carrière	Relations dans l'entreprise	Concordance avec mes objectifs personnels
Vous insatisfait et vous comptez en changer rapidement	1	1	1	1	1	1

QUE DEVIENNENT NOS ETUDIANTS DIPLOMÉS DE MASTER 2 ?

Enquête à 30 mois - Promotion 2010-2011

Droit et stratégies des entreprises du végétal

8 inscrits

2 diplômés (selon méthodologie ministérielle)

2 ont répondu

1 femme



1 homme



Etudes postérieures au diplôme obtenu en 2011



en 2011-2012 ?

oui, en doctorat (pour les Master)	1
oui, dans une autre formation	1
Total	2

en 2012-2013 ?

non	2
Total	2

Situation professionnelle au 1er décembre 2013

1. Vous avez un emploi (y compris si c'est un emploi occasionnel ou de très courte durée, ou si c'est un contrat spécifique au doctorat, ou si vous êtes en alternance ou en formation continue, ou si vous êtes en arrêt maladie ou en congé maternité)	1	
3. Vous n'avez pas d'emploi et vous ne cherchez pas de travail	1	
Total	2	


Personnes qui ne travaillent pas

Occupation d'un emploi depuis l'obtention de votre diplôme en 2011

Non	1
Total	1

Personnes qui travaillent

Premier emploi depuis l'obtention du diplôme en 2011

Oui	1	
Total	1	

Sur l'emploi occupé au 1er décembre 2013

Intitulé de l'emploi

Chargé de clientèle

Nature du contrat

	Nb
CDI	1
Total	1

Niveau de l'emploi

	Nb
employé de bureau, de commerce, personnel de service	1
Total	1

QUE DEVIENNENT NOS ETUDIANTS DIPLÔMÉS DE MASTER 2 ?

Enquête à 30 mois - Promotion 2010-2011

Droit et stratégies des entreprises du végétal

Type d'employeur

	Nb
une entreprise privée	1
Total	1

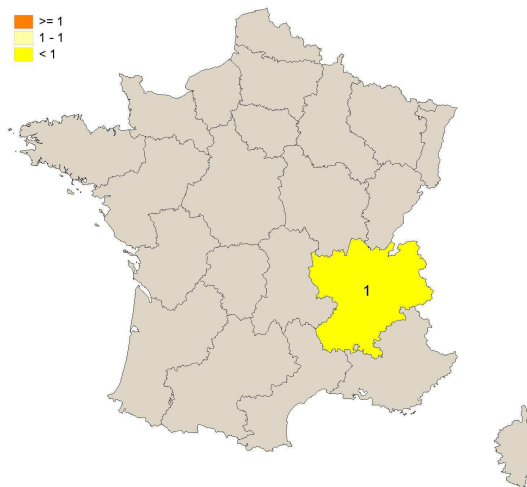
Secteur(s) d'activité économique de l'employeur

	Nb
Activités financières et d'assurance	1
Total	1

Parmi 13 secteurs proposés, 1 est cité.

Localisation de l'emploi

	Nb
69	1
Total	1



Quotité du temps de travail


1. Temps plein	1
Total	1

Salaire net mensuel (en euros)

Basé sur le temps complet

Moyenne = 1178,00

	Nb
De 1000 à 1300	1
Total	1



Relation Emploi Formation

L'emploi que vous occupez (ou avez occupé) :

	Nb
Vous insatisfait et vous comptez en changer rapidement	1
Total	1



Raisons de la satisfaction (ou insatisfaction) vis-à-vis de l'emploi

	Adéquation avec mon projet professionnel	Contenu & missions de l'emploi	Rémunération	Perspectives de carrière	Relations dans l'entreprise	Concordance avec mes objectifs personnels
Vous insatisfait et vous comptez en changer rapidement	1	1	1	1	1	1

QUE DEVIENNENT NOS ETUDIANTS DIPLÔMÉS DE MASTER 2 ?

Enquête à 30 mois - Promotion 2010-2011

Edition, édition multimédia et rédaction professionnelle

17 inscrits

9 diplômés (selon méthodologie ministérielle)

8 ont répondu

6 femmes



2 hommes



Etudes postérieures au diplôme obtenu en 2011

en 2011-2012 ?

non	8
Total	8

en 2012-2013 ?

non	8
Total	8

Situation professionnelle au 1er décembre 2013

1. Vous avez un emploi (y compris si c'est un emploi occasionnel ou de très courte durée, ou si c'est un contrat spécifique au doctorat, ou si vous êtes en alternance ou en formation continue, ou si vous êtes en arrêt maladie ou en congé maternité)	5	
2. Vous n'avez pas d'emploi et vous recherchez du travail ou vous êtes en attente d'un contrat	3	
Total	8	

Personnes qui ne travaillent pas

Occupation d'un emploi depuis l'obtention de votre diplôme en 2011

Oui	3
Total	3

Personnes qui travaillent

Premier emploi depuis l'obtention du diplôme en 2011

Oui	3	
Non	2	
Total	5	

Sur l'emploi occupé au 1er décembre 2013

Intitulé de l'emploi

Appui à la cellule marketing
Assistante d'éducation
Conseiller vendeur en espace culturel
Employée commerciale en librairie
Professeur de français

Nature du contrat

	Nb
Fonctionnaire (y compris fonctionnaire stagiaire ou élève fonctionnaire)	1
CDI	1
CDD (hors contrats spécifiques au doctorat et y compris saisonnier, contractuel de la fonction publique, ATER, assistant(e) d'éducation)	3
Total	5

QUE DEVIENNENT NOS ETUDIANTS DIPLÔMÉS DE MASTER 2 ?

Enquête à 30 mois - Promotion 2010-2011

Edition, édition multimédia et rédaction professionnelle

Niveau de l'emploi

	Nb
ingénieur, cadre, professions libérales, professions intellectuelles supérieures	2
emploi de niveau intermédiaire : technicien, agent de maîtrise, maîtrise administrative et commerciale, VRP	1
personnel de catégorie C de la fonction publique	1
employé de bureau, de commerce, personnel de service	1
Total	5

Type d'employeur

	Nb
la fonction publique (d'Etat, territoriale ou hospitalière)	2
une entreprise privée	3
Total	5

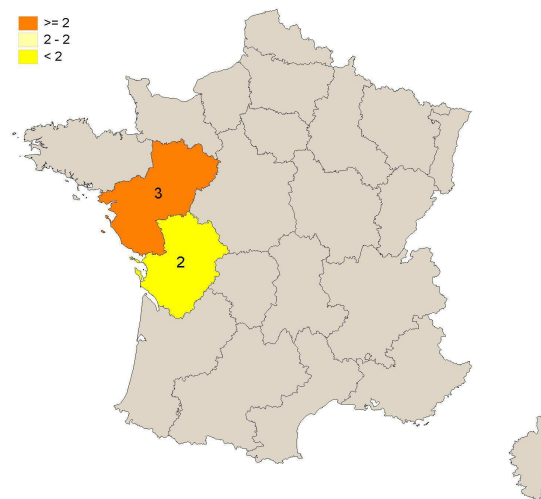
Secteur(s) d'activité économique de l'employeur

	Nb
Commerce, transports, hébergement et restauration	2
Activités financières et d'assurance	1
Enseignement	2
Total	5

Parmi 13 secteurs proposés, 3 sont cités.

Localisation de l'emploi

	Nb
17	1
49	1
72	1
79	1
85	1
Total	5



Quotité du temps de travail

1. Temps plein	4
2. Temps partiel	1
Total	5

Salaire net mensuel (en euros)

Basé sur le temps complet

Moyenne = 1355,00 Ecart-type = 200,25

	Nb
De 1000 à 1300	2
De 1301 à 1600	2
Total	4



QUE DEVIENNENT NOS ETUDIANTS DIPLOMÉS DE MASTER 2 ?

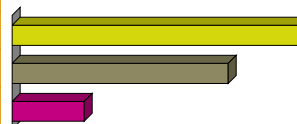
Enquête à 30 mois - Promotion 2010-2011

Edition, édition multimédia et rédaction professionnelle

Relation Emploi Formation

L'emploi que vous occupez (ou avez occupé) :

	Nb
Vous satisfait pleinement.	4
Ne répond pas complètement à votre attente.	3
Vous insatisfait et vous comptez en changer rapidement	1
Total	8



Raisons de la satisfaction (ou insatisfaction) vis-à-vis de l'emploi

	Contenu & missions de l'emploi	Perspectives de carrière	Adéquation avec mon projet professionnel	Rémunération	Localisation	Horaires de travail	Relations dans l'entreprise	Concordance avec mes objectifs personnels
Vous satisfait pleinement.	1	0	0	1	1	1	0	0
Ne répond pas complètement à votre attente.	2	3	2	1	1	0	1	1
Vous insatisfait et vous comptez en changer rapidement	1	1	1	1	0	0	0	0

QUE DEVIENNENT NOS ETUDIANTS DIPLÔMÉS DE MASTER 2 ?

Enquête à 30 mois - Promotion 2010-2011

Eudes juridiques sur le territoire

9 inscrits

1 diplômé (selon méthodologie ministérielle)

1 a répondu

1 femme



Etudes postérieures au diplôme obtenu en 2011

en 2011-2012 ?

non	1
Total	1

en 2012-2013 ?

non	1
Total	1

Situation professionnelle au 1er décembre 2013

1. Vous avez un emploi (y compris si c'est un emploi occasionnel ou de très courte durée, ou si c'est un contrat spécifique au doctorat, ou si vous êtes en alternance ou en formation continue, ou si vous êtes en arrêt maladie ou en congé maternité)	1	
Total	1	

Personnes qui travaillent

Premier emploi depuis l'obtention du diplôme en 2011

Oui	1	
Total	1	

Sur l'emploi occupé au 1er décembre 2013

Intitulé de l'emploi

Contrôleur des finances publiques

Niveau de l'emploi

	Nb
personnel de catégorie B de la fonction publique	1
Total	1

Nature du contrat

	Nb
Fonctionnaire (y compris fonctionnaire stagiaire ou élève fonctionnaire)	1
Total	1

Type d'employeur

	Nb
la fonction publique (d'Etat, territoriale ou hospitalière)	1
Total	1

QUE DEVIENNENT NOS ETUDIANTS DIPLOMÉS DE MASTER 2 ?

Enquête à 30 mois - Promotion 2010-2011

Eudes juridiques sur le territoire

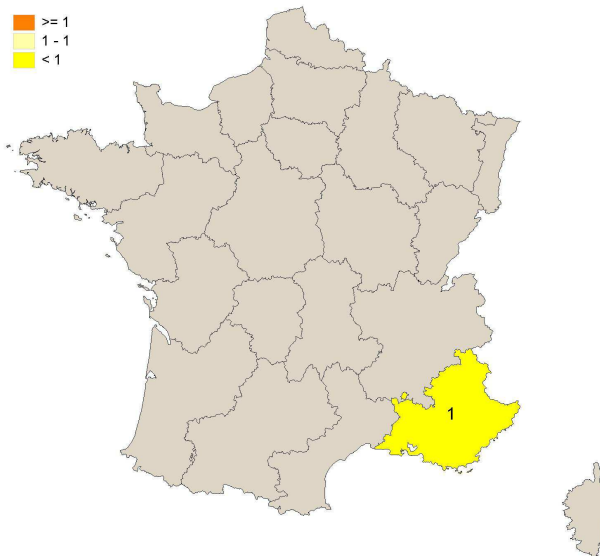
Secteur(s) d'activité économique de l'employeur

	Nb
Administration publique (hors enseignement)	1
Total	1

Parmi 13 secteurs proposés, 1 est cité.

Localisation de l'emploi

	Nb
06	1
Total	1



Quotité du temps de travail

1. Temps plein	1
Total	1

Salaire net mensuel (en euros)

Basé sur le temps complet

Moyenne = **1348,00**

	Nb
De 1301 à 1600	1
Total	1

Relation Emploi Formation

L'emploi que vous occupez (ou avez occupé) :

	Nb
Ne répond pas complètement à votre attente.	1
Total	1

Raisons de la satisfaction (ou insatisfaction) vis-à-vis de l'emploi

	Rémunération	Perspectives de carrière
Ne répond pas complètement à votre attente.	1	1

QUE DEVIENNENT NOS ETUDIANTS DIPLÔMÉS DE MASTER 2 ?

Enquête à 30 mois - Promotion 2010-2011

Gestion du patrimoine

18 inscrits
16 diplômés (selon méthodologie ministérielle)
15 ont répondu

7 femmes



8 hommes



Etudes postérieures au diplôme obtenu en 2011

en 2011-2012 ?

oui, en doctorat (pour les Master)	1	6,7%
non	14	93,3%
Total	15	100,0%

en 2012-2013 ?

non	15	100,0%
Total	15	100,0%

Situation professionnelle au 1er décembre 2013

1. Vous avez un emploi (y compris si c'est un emploi occasionnel ou de très courte durée, ou si c'est un contrat spécifique au doctorat, ou si vous êtes en alternance ou en formation continue, ou si vous êtes en arrêt maladie ou en congé maternité)	14	93,3%
3. Vous n'avez pas d'emploi et vous ne cherchez pas de travail	1	6,7%
Total	15	

Personnes qui ne travaillent pas

Occupation d'un emploi depuis l'obtention de votre diplôme en 2011

Oui	1
Total	1

Personnes qui travaillent

Premier emploi depuis l'obtention du diplôme en 2011

Oui	8	57,1%
Non	6	42,9%
Total	14	

Sur l'emploi occupé au 1er décembre 2013

Intitulé de l'emploi

Chargé de clientèle particulier
Chargée de clientèle particuliers
Commercial en Vente en Etat Futur d'Achèvement
Conseillère en gestion de patrimoine
Conseiller commercial
Conseiller en gestion du patrimoine
Conseiller en Patrimoine Financier
Conseiller particulier
Conseiller privé Banque Privée
Coursier en prêt immobilier
Gestionnaire du patrimoine
Responsable clientèle de particuliers

QUE DEVIENNENT NOS ETUDIANTS DIPLÔMÉS DE MASTER 2 ?

Enquête à 30 mois - Promotion 2010-2011

Gestion du patrimoine

Nature du contrat

	Nb	% cit.
CDI	14	100,0%
Total	14	100,0%

Niveau de l'emploi

	Nb	% cit.
ingénieur, cadre, professions libérales, professions intellectuelles supérieures	7	50,0%
emploi de niveau intermédiaire : technicien, agent de maîtrise, maîtrise administrative et commerciale, VRP	4	28,6%
employé de bureau, de commerce, personnel de service	3	21,4%
Total	14	100,0%

Type d'employeur

	Nb	% cit.
une entreprise privée	14	100,0%
Total	14	100,0%

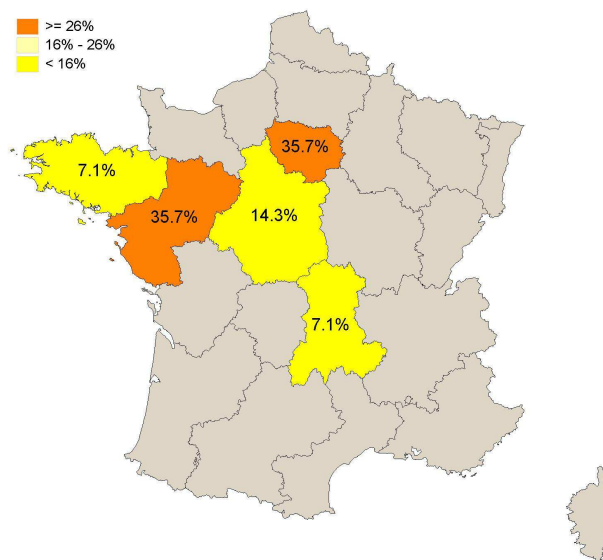
Secteur(s) d'activité économique de l'employeur

	Nb	% cit.
Construction	1	7,1%
Activités financières et d'assurance	13	92,9%
Total	14	100,0%

Parmi 13 secteurs proposés, 2 sont cités.

Localisation de l'emploi

	Nb	% cit.
18	1	7,1%
35	1	7,1%
44	1	7,1%
45	1	7,1%
49	2	14,3%
53	2	14,3%
63	1	7,1%
75	1	7,1%
92	3	21,4%
94	1	7,1%
Total	14	100,0%



Quotité du temps de travail

1. Temps plein	14	100,0%
Total	14	100,0%

QUE DEVIENNENT NOS ETUDIANTS DIPLÔMÉS DE MASTER 2 ?


Enquête à 30 mois - Promotion 2010-2011

Gestion du patrimoine

Salaire net mensuel (en euros)

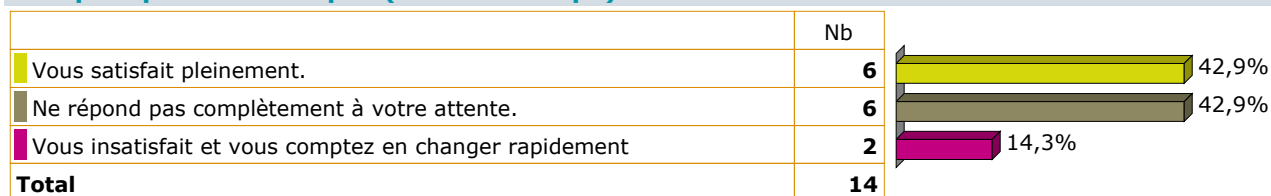
Basé sur le temps complet

Moyenne = **1823,00** Ecart-type = **478,56**



Relation Emploi Formation

L'emploi que vous occupez (ou avez occupé) :



Raisons de la satisfaction (ou insatisfaction) vis-à-vis de l'emploi

	Rémunération	Contenu & missions de l'emploi	Perspectives de carrière	Adéquation avec mon projet professionnel	Localisation	Relations dans l'entreprise	Concordance avec mes objectifs personnels	Autre
Vous satisfait pleinement.	3	2	3	3	2	3	1	0
Ne répond pas complètement à votre attente.	3	2	1	1	2	0	1	1
Vous insatisfait et vous comptez en changer rapidement	1	1	1	0	0	0	1	0

QUE DEVIENNENT NOS ETUDIANTS DIPLOMÉS DE MASTER 2 ?

Enquête à 30 mois - Promotion 2010-2011

Gestion du risque et de la sécurité des patrimoines immobiliers et industriels

20 inscrits
20 diplômés (selon méthodologie ministérielle)
15 ont répondu

5 femmes  **10 hommes** 

Etudes postérieures au diplôme obtenu en 2011

en 2011-2012?

non	15	100,0%
Total	15	100,0%

en 2012-2013?

non	15	100,0%
Total	15	100,0%

Situation professionnelle au 1er décembre 2013

1. Vous avez un emploi (y compris si c'est un emploi occasionnel ou de très courte durée, ou si c'est un contrat spécifique au doctorat, ou si vous êtes en alternance ou en formation continue, ou si vous êtes en arrêt maladie ou en congé maternité)	14	93,3%
3. Vous n'avez pas d'emploi et vous ne cherchez pas de travail	1	6,7%
Total	15	

Personnes qui ne travaillent pas

Occupation d'un emploi depuis l'obtention de votre diplôme en 2011

Oui	1	
Total	1	

Personnes qui travaillent

Premier emploi depuis l'obtention du diplôme en 2011

Oui	9	64,3%
Non	5	35,7%
Total	14	

Sur l'emploi occupé au 1er décembre 2013

Intitulé de l'emploi

Animateur prévention
Animateur Sécurité Régional
Chargée de mission santé sécurité au travail Groupe - Chargée de coordination GPEC Groupe
Chargée qualité sécurité environnement
Chef de team habitation - Coordinateur sécurité MSST
Conseillère en prévention
Correspondant qualité sécurité environnement
Directeur technique et sécurité
Ingénieur en chef de la cellule sécurité incendie
Ingénieur sécurité
Officier sapeur pompier professionnel
Responsable du Département Sécurité Incendie
Responsable technique et sécurité
Superviseur sécurité

QUE DEVIENNENT NOS ETUDIANTS DIPLOMÉS DE MASTER 2 ?

Enquête à 30 mois - Promotion 2010-2011

Gestion du risque et de la sécurité des patrimoines immobiliers et industriels

Nature du contrat

	Nb	% cit.
Fonctionnaire (y compris fonctionnaire stagiaire ou élève fonctionnaire)	1	7,1%
CDI	13	92,9%
Total	14	100,0%

Niveau de l'emploi

	Nb	% cit.
ingénieur, cadre, professions libérales, professions intellectuelles supérieures	12	85,7%
personnel de catégorie B de la fonction publique	1	7,1%
emploi de niveau intermédiaire : technicien, agent de maîtrise, maîtrise administrative et commerciale, VRP	1	7,1%
Total	14	100,0%

Type d'employeur

	Nb	% cit.
la fonction publique (d'Etat, territoriale ou hospitalière)	1	7,1%
une entreprise publique (La Poste, SNCF, EDF, France Télévisions...)	1	7,1%
une entreprise privée	12	85,7%
Total	14	100,0%


Secteur(s) d'activité économique de l'employeur

	Nb	% cit.
Industries (manufacturières, extractives et autres)	1	7,1%
Construction	5	35,7%
Commerce, transports, hébergement et restauration	1	7,1%
Santé humaine et action sociale	1	7,1%
Autres activités de service	6	42,9%
Total	14	100,0%

Parmi 13 secteurs proposés, 5 sont cités.

Localisation de l'emploi

	Nb	% cit.
13	1	7,1%
27	1	7,1%
33	1	7,1%
35	1	7,1%
42	1	7,1%
50	2	14,3%
54	1	7,1%
75	1	7,1%
78	2	14,3%
92	1	7,1%
93	1	7,1%
99	1	7,1%
Total	14	100,0%



99 = Etranger

QUE DEVIENNENT NOS ETUDIANTS DIPLOMÉS DE MASTER 2 ?

Enquête à 30 mois - Promotion 2010-2011

Gestion du risque et de la sécurité des patrimoines immobiliers et industriels

Quotité du temps de travail

1. Temps plein	14	100,0%
Total	14	100,0%

Salaire net mensuel (en euros)

Basé sur le temps complet

Moyenne = **2266,50** Ecart-type = **849,72**

	Nb	
De 1000 à 1300	1	7,1%
De 1301 à 1600	2	14,3%
1900 et plus	11	78,6%
Total	14	

Relation Emploi Formation

L'emploi que vous occupez (ou avez occupé) :

	Nb	
Vous satisfait pleinement.	10	71,4%
Ne répond pas complètement à votre attente.	4	28,6%
Total	14	

Raisons de la satisfaction (ou insatisfaction) vis-à-vis de l'emploi

	Adéquation avec mon projet professionnel	Contenu & missions de l'emploi	Perspectives de carrière	Concordance avec mes objectifs personnels	Horaires de travail	Rémunération	Autonomie	Relations dans l'entreprise	Localisation	Autre
Vous satisfait pleinement.	7	8	7	6	7	6	5	5	4	0
Ne répond pas complètement à votre attente.	4	1	1	2	0	0	0	0	0	1

QUE DEVIENNENT NOS ETUDIANTS DIPLÔMÉS DE MASTER 2 ?

Enquête à 30 mois - Promotion 2010-2011

Histoire des régulations sociales

11 inscrits

4 diplômés (selon méthodologie ministérielle)

2 ont répondu

2 hommes



Etudes postérieures au diplôme obtenu en 2011

en 2011-2012 ?

oui, en doctorat (pour les Master)	1
non	1
Total	2


en 2012-2013 ?

oui, en doctorat (pour les Master)	1
non	1
Total	2

Situation professionnelle au 1er décembre 2013

1. Vous avez un emploi (y compris si c'est un emploi occasionnel ou de très courte durée, ou si c'est un contrat spécifique au doctorat, ou si vous êtes en alternance ou en formation continue, ou si vous êtes en arrêt maladie ou en congé maternité)

2



Total **2**

Personnes qui travaillent

Premier emploi depuis l'obtention du diplôme en 2011

Oui **1**

Non **1**

Total **2**



Sur l'emploi occupé au 1er décembre 2013

Intitulé de l'emploi

Militaire

Professeur documentaliste

Nature du contrat

	Nb
CDD (hors contrats spécifiques au doctorat et y compris saisonnier, contractuel de la fonction publique, ATER, assistant(e) d'éducation)	1
Service civique	1
Total	2

Niveau de l'emploi

	Nb
personnel de catégorie A de la fonction publique	1
ingénieur, cadre, professions libérales, professions intellectuelles supérieures	1
Total	2

QUE DEVIENNENT NOS ETUDIANTS DIPLÔMÉS DE MASTER 2 ?

Enquête à 30 mois - Promotion 2010-2011

Histoire des régulations sociales

Type d'employeur

	Nb
la fonction publique (d'Etat, territoriale ou hospitalière)	2
Total	2

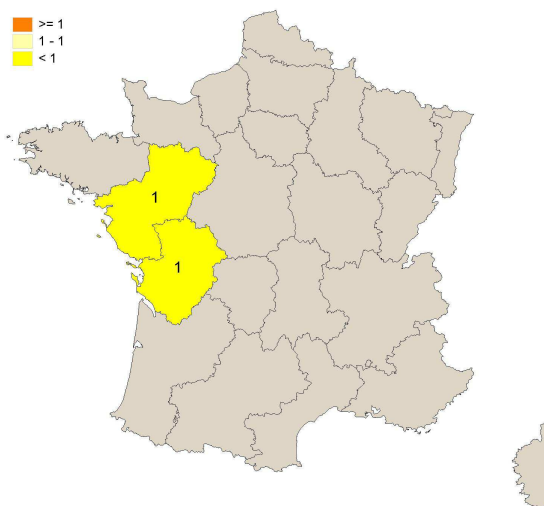
Secteur(s) d'activité économique de l'employeur

	Nb
Enseignement	1
Autres activités de service	1
Total	2

Parmi 13 secteurs proposés, 2 sont cités.

Localisation de l'emploi

	Nb
16	1
72	1
Total	2



Quotité du temps de travail

2. Temps partiel	1
1. Temps plein	1
Total	2

Salaire net mensuel (en euros)

Basé sur le temps complet

Moyenne = 1800,00

	Nb
De 1601 à 1899	1
Total	1



Relation Emploi Formation

L'emploi que vous occupez (ou avez occupé) :

	Nb
Vous satisfait pleinement.	2
Total	2



Raisons de la satisfaction (ou insatisfaction) vis-à-vis de l'emploi

	Adéquation avec mon projet professionnel	Contenu & missions de l'emploi	Localisation	Horaires de travail	Perspectives de carrière	Autonomie	Relations dans l'entreprise
Vous satisfait pleinement.	2	2	1	1	1	1	1

QUE DEVIENNENT NOS ETUDIANTS DIPLOMÉS DE MASTER 2 ?

Enquête à 30 mois - Promotion 2010-2011

Histoire du droit

9 inscrits
1 diplômé (selon méthodologie ministérielle)
1 a répondu

1 femme



Etudes postérieures au diplôme obtenu en 2011

en 2011-2012 ?


oui, dans une autre formation	1
Total	1

en 2012-2013 ?

non	1
Total	1

Situation professionnelle au 1er décembre 2013

1. Vous avez un emploi (y compris si c'est un emploi occasionnel ou de très courte durée, ou si c'est un contrat spécifique au doctorat, ou si vous êtes en alternance ou en formation continue, ou si vous êtes en arrêt maladie ou en congé maternité)	1
Total	1



Personnes qui travaillent

Premier emploi depuis l'obtention du diplôme en 2011

Oui	1
Total	1



Sur l'emploi occupé au 1er décembre 2013

Intitulé de l'emploi

Chargée de missions RH

Niveau de l'emploi

	Nb
emploi de niveau intermédiaire : technicien, agent de maîtrise, maîtrise administrative et commerciale, VRP	1
Total	1

Nature du contrat

	Nb
CDD (hors contrats spécifiques au doctorat et y compris saisonnier, contractuel de la fonction publique, ATER, assistant(e) d'éducation)	1
Total	1

Type d'employeur

	Nb
une entreprise privée	1
Total	1

QUE DEVIENNENT NOS ETUDIANTS DIPLÔMÉS DE MASTER 2 ?

Enquête à 30 mois - Promotion 2010-2011

Histoire du droit

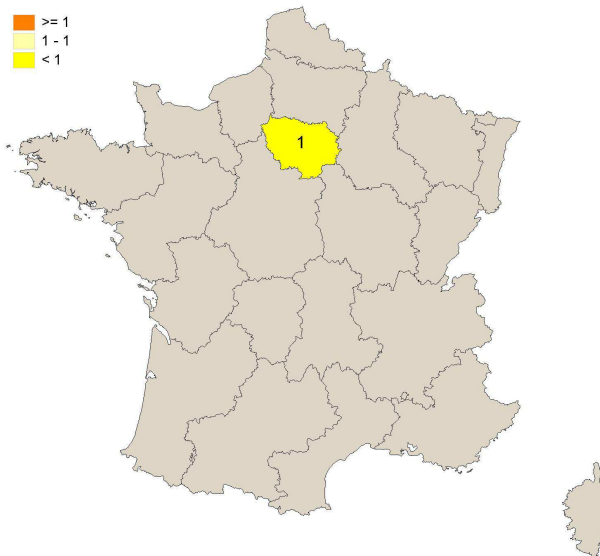
Secteur(s) d'activité économique de l'employeur

	Nb
Autres activités de service	1
Total	1

Parmi 13 secteurs proposés, 1 est cité.

Localisation de l'emploi

	Nb
75	1
Total	1



Quotité du temps de travail

1. Temps plein	1
Total	1

Salaire net mensuel (en euros)

Basé sur le temps complet

Moyenne = **1550,00**

	Nb
De 1301 à 1600	1
Total	1

Relation Emploi Formation

L'emploi que vous occupez (ou avez occupé) :

	Nb
Ne répond pas complètement à votre attente.	1
Total	1

Raisons de la satisfaction (ou insatisfaction) vis-à-vis de l'emploi

	Contenu & missions de l'emploi	Relations dans l'entreprise
Ne répond pas complètement à votre attente.	1	1

QUE DEVIENNENT NOS ETUDIANTS DIPLÔMÉS DE MASTER 2 ?

Enquête à 30 mois - Promotion 2010-2011

Histoire et métiers des archives et des bibliothèques

32 inscrits
28 diplômés (selon méthodologie ministérielle)
20 ont répondu

12 femmes



8 hommes



Etudes postérieures au diplôme obtenu en 2011

en 2011-2012 ?

non	20	100,0%
Total	20	100,0%

en 2012-2013 ?

non	20	100,0%
Total	20	100,0%

Situation professionnelle au 1er décembre 2013

1. Vous avez un emploi (y compris si c'est un emploi occasionnel ou de très courte durée, ou si c'est un contrat spécifique au doctorat, ou si vous êtes en alternance ou en formation continue, ou si vous êtes en arrêt maladie ou en congé maternité)	17	85,0%
2. Vous n'avez pas d'emploi et vous recherchez du travail ou vous êtes en attente d'un contrat	3	15,0%
Total	20	

Personnes qui ne travaillent pas

Occupation d'un emploi depuis l'obtention de votre diplôme en 2011

Oui	3
Total	3

Personnes qui travaillent

Premier emploi depuis l'obtention du diplôme en 2011

Oui	6	35,3%
Non	11	64,7%
Total	17	

Sur l'emploi occupé au 1er décembre 2013

Intitulé de l'emploi

Adjoint du patrimoine
Adjoint du patrimoine
Adjoint du patrimoine 2ème classe (contractuel)
Adjoint du patrimoine en bibliothèque
Adjointe du patrimoine
Archiviste
Archiviste itinérant en commune
Archiviste itinérante
Archiviste municipale
Assistant de conservation
Assistant principale de conservation 2ème classe
Assistante de conservation du patrimoine et des bibliothèques
Consultant archiviste
Remplacement d'un congé maternité garde d'assistant des bibliothèques
Responsable des fonds iconographiques

QUE DEVIENNENT NOS ETUDIANTS DIPLÔMÉS DE MASTER 2 ?

Enquête à 30 mois - Promotion 2010-2011

Histoire et métiers des archives et des bibliothèques

Nature du contrat

	Nb	% cit.
Fonctionnaire (y compris fonctionnaire stagiaire ou élève fonctionnaire)	3	17,6%
CDI	3	17,6%
CDD (hors contrats spécifiques au doctorat et y compris saisonnier, contractuel de la fonction publique, ATER, assistant(e) d'éducation)	10	58,8%
Vacataire	1	5,9%
Total	17	100,0%

Niveau de l'emploi

	Nb	% cit.
personnel de catégorie A de la fonction publique	5	29,4%
ingénieur, cadre, professions libérales, professions intellectuelles supérieures	1	5,9%
personnel de catégorie B de la fonction publique	6	35,3%
personnel de catégorie C de la fonction publique	5	29,4%
Total	17	100,0%

Type d'employeur

	Nb	% cit.
la fonction publique (d'Etat, territoriale ou hospitalière)	16	94,1%
une entreprise privée	1	5,9%
Total	17	100,0%

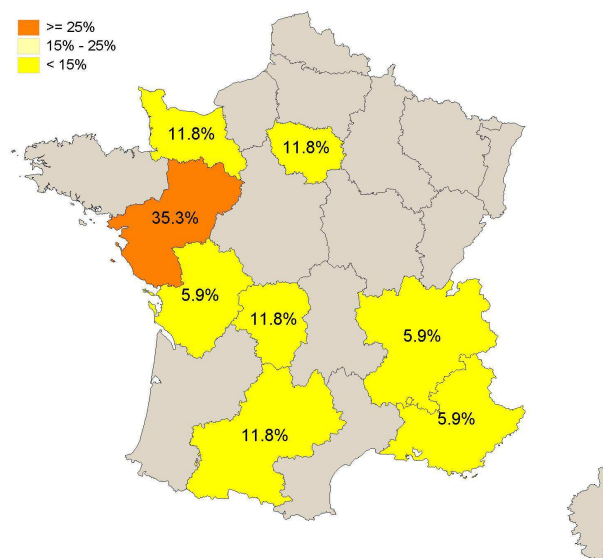
Secteur(s) d'activité économique de l'employeur

	Nb	% cit.
Information et communication	1	5,9%
Activités spécialisées, scientifiques et techniques	1	5,9%
Activités de services administratifs et de soutien	1	5,9%
Administration publique (hors enseignement)	12	70,6%
Autres activités de service	2	11,8%
Total	17	100,0%

Parmi 13 secteurs proposés, 5 sont cités.

Localisation de l'emploi

	Nb	% cit.
05	1	5,9%
31	2	11,8%
44	3	17,6%
49	2	11,8%
50	1	5,9%
53	1	5,9%
61	1	5,9%
74	1	5,9%
86	1	5,9%
87	2	11,8%
92	1	5,9%
93	1	5,9%
Total	17	100,0%



QUE DEVIENNENT NOS ETUDIANTS DIPLÔMÉS DE MASTER 2 ?

Enquête à 30 mois - Promotion 2010-2011

Histoire et métiers des archives et des bibliothèques

Quotité du temps de travail

1. Temps plein	14	82,4%
2. Temps partiel	3	17,6%
Total	17	100,0%

Salaire net mensuel (en euros)

Basé sur le temps complet

Moyenne = **1449,29** Ecart-type = **174,77**

	Nb	
De 1000 à 1300	3	21,4%
De 1301 à 1600	9	64,3%
De 1601 à 1899	2	14,3%
Total	14	

Relation Emploi Formation

L'emploi que vous occupez (ou avez occupé) :

	Nb	
Vous satisfait pleinement.	9	47,4%
Ne répond pas complètement à votre attente.	10	52,6%
Total	19	

Raisons de la satisfaction (ou insatisfaction) vis-à-vis de l'emploi

	Adéquation avec mon projet professionnel	Contenu & missions de l'emploi	Rémunération	Perspectives de carrière	Horaires de travail	Localisation	Concordance avec mes objectifs personnels	Autonomie	Relations dans l'entreprise
Vous satisfait pleinement.	9	8	5	4	6	5	4	6	3
Ne répond pas complètement à votre attente.	2	3	5	5	2	2	3	0	0

QUE DEVIENNENT NOS ETUDIANTS DIPLÔMÉS DE MASTER 2 ?

Enquête à 30 mois - Promotion 2010-2011

Ingénierie mathématique

1 inscrit
1 diplômé (selon méthodologie ministérielle)
1 a répondu

1 homme



Etudes postérieures au diplôme obtenu en 2011

en 2011-2012 ?

non	1
Total	1

en 2012-2013 ?

non	1
Total	1

Situation professionnelle au 1er décembre 2013

1. Vous avez un emploi (y compris si c'est un emploi occasionnel ou de très courte durée, ou si c'est un contrat spécifique au doctorat, ou si vous êtes en alternance ou en formation continue, ou si vous êtes en arrêt maladie ou en congé maternité)	1	
Total	1	

Personnes qui travaillent

Premier emploi depuis l'obtention du diplôme en 2011

Non	1	
Total	1	

Sur l'emploi occupé au 1er décembre 2013

Intitulé de l'emploi

Chef d'exploitation statistique

Nature du contrat

	Nb
CDD (hors contrats spécifiques au doctorat et y compris saisonnier, contractuel de la fonction publique, ATER, assistant(e) d'éducation)	1
Total	1

Niveau de l'emploi

	Nb
ingénieur, cadre, professions libérales, professions intellectuelles supérieures	1
Total	1

Type d'employeur

	Nb
la fonction publique (d'Etat, territoriale ou hospitalière)	1
Total	1

QUE DEVIENNENT NOS ETUDIANTS DIPLÔMÉS DE MASTER 2 ?

Enquête à 30 mois - Promotion 2010-2011

Ingénierie mathématique

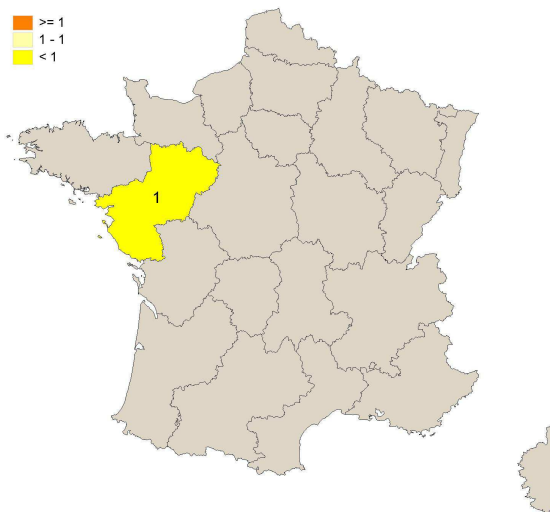
Secteur(s) d'activité économique de l'employeur

	Nb
Administration publique (hors enseignement)	1
Total	1

Parmi 13 secteurs proposés, 1 est cité.

Localisation de l'emploi

	Nb
44	1
Total	1



Quotité du temps de travail

1. Temps plein	1
Total	1

Salaire net mensuel (en euros)

Basé sur le temps complet

Moyenne = 2200,00

	Nb
1900 et plus	1
Total	1



Relation Emploi Formation

L'emploi que vous occupez (ou avez occupé) :

	Nb
Vous satisfait pleinement.	1
Total	1



Raisons de la satisfaction (ou insatisfaction) vis-à-vis de l'emploi

	Adéquation avec mon projet professionnel	Contenu & missions de l'emploi	Horaires de travail	Rémunération	Autonomie
Vous satisfait pleinement.	1	1	1	1	1

QUE DEVIENNENT NOS ETUDIANTS DIPLÔMÉS DE MASTER 2 ?

Enquête à 30 mois - Promotion 2009-2010

Innovation et transfert - agroalimentaire et bio-industrie

13 inscrits
13 diplômés (selon méthodologie ministérielle)
10 ont répondu

4 femmes  **6 hommes** 

Etudes postérieures au diplôme obtenu en 2011


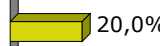
en 2011-2012 ?

	Nb	% cit.
oui, en doctorat (pour les Master)	1	10,0%
non	9	90,0%
Total	10	100,0%

en 2012-2013 ?

	Nb	% cit.
non	10	100,0%
Total	10	100,0%

Situation professionnelle au 1er décembre 2013

1. Vous avez un emploi (y compris si c'est un emploi occasionnel ou de très courte durée, ou si c'est un contrat spécifique au doctorat, ou si vous êtes en alternance ou en formation continue, ou si vous êtes en arrêt maladie ou en congé maternité)	8		80,0%
2. Vous n'avez pas d'emploi et vous recherchez du travail ou vous êtes en attente d'un contrat	2		20,0%
Total	10		



Personnes qui ne travaillent pas

Occupation d'un emploi depuis l'obtention de votre diplôme en 2011

Oui	2
Total	2

Personnes qui travaillent

Premier emploi depuis l'obtention du diplôme en 2011

Oui	4	
Non	4	
Total	8	

Sur l'emploi occupé au 1er décembre 2013

Intitulé de l'emploi

Agent de maîtrise
Assistant Affaires Règlementaires
Assistant recherche et developpement
Chef de produits
Chef de projet: chargé des grands comptes et du pôle commercial France
Responsable Projet/Marketing, Animatrice Hygiène Santé Sécurité Environnement
Technicien qualité
Technicien qualité en agroalimentaire

QUE DEVIENNENT NOS ETUDIANTS DIPLÔMÉS DE MASTER 2 ?

Enquête à 30 mois - Promotion 2009-2010

Innovation et transfert - agroalimentaire et bio-industrie

Nature du contrat

	Nb
CDI	5
CDD (hors contrats spécifiques au doctorat et y compris saisonnier, contractuel de la fonction publique, ATER, assistant(e) d'éducation)	3
Total	8

Niveau de l'emploi

	Nb
ingénieur, cadre, professions libérales, professions intellectuelles supérieures	3
emploi de niveau intermédiaire : technicien, agent de maîtrise, maîtrise administrative et commerciale, VRP	5
Total	8

Type d'employeur

	Nb
une entreprise privée	8
Total	8

Secteur(s) d'activité économique de l'employeur

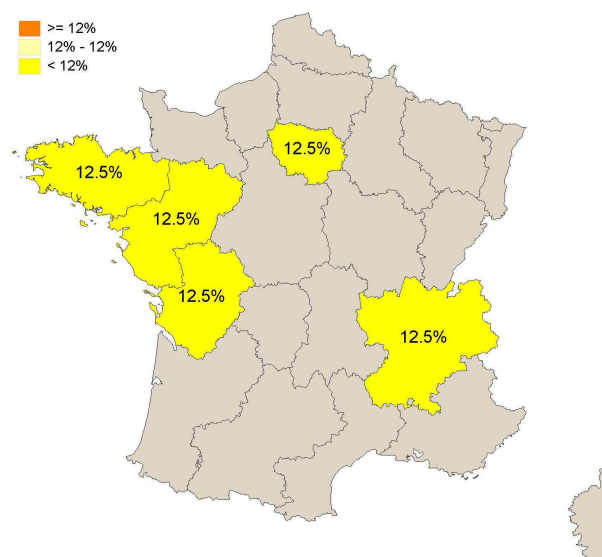
	Nb
Agriculture, sylviculture et pêche	1
Industries (manufacturières, extractives et autres)	6
Autres activités de service	1
Total	8

Parmi 13 secteurs proposés, 3 sont cités.

Localisation de l'emploi

	Nb
17	1
22	1
26	1
44	1
91	1
97	1
99	2
Total	8

99 = Etranger



Quotité du temps de travail

1. Temps plein	8
Total	8

QUE DEVIENNENT NOS ETUDIANTS DIPLÔMÉS DE MASTER 2 ?

Enquête à 30 mois - Promotion 2009-2010

Innovation et transfert - agroalimentaire et bio-industrie

Salaire net mensuel (en euros)

Basé sur le temps complet

Moyenne = 1831,57 Ecart-type = 376,57

	Nb	
De 1301 à 1600	2	28,6%
De 1601 à 1899	3	42,9%
1900 et plus	2	28,6%
Total	7	

Relation Emploi Formation

L'emploi que vous occupez (ou avez occupé) :

	Nb	
Vous satisfait pleinement.	5	
Ne répond pas complètement à votre attente.	3	
Total	8	

Raisons de la satisfaction (ou insatisfaction) vis-à-vis de l'emploi

	Contenu & missions de l'emploi	Perspectives de carrière	Relations dans l'entreprise	Adéquation avec mon projet professionnel	Localisation	Horaires de travail	Autonomie	Rémunération	Concordance avec mes objectifs personnels
Vous satisfait pleinement.	4	3	5	3	3	2	4	2	1
Ne répond pas complètement à votre attente.	2	2	0	1	1	2	0	1	0

QUE DEVIENNENT NOS ETUDIANTS DIPLÔMÉS DE MASTER 2 ?

Enquête à 30 mois - Promotion 2009-2010

Innovation et transfert - Information stratégique

14 inscrits

13 diplômés (selon méthodologie ministérielle)

11 ont répondu

3 femmes



8 hommes



Etudes postérieures au diplôme obtenu en 2011

en 2011-2012 ?

	Nb	% cit.
non	11	100,0%
Total	11	100,0%

en 2012-2013 ?

	Nb	% cit.
non	11	100,0%
Total	11	100,0%

Situation professionnelle au 1er décembre 2013

1. Vous avez un emploi (y compris si c'est un emploi occasionnel ou de très courte durée, ou si c'est un contrat spécifique au doctorat, ou si vous êtes en alternance ou en formation continue, ou si vous êtes en arrêt maladie ou en congé maternité)	11	100,0%
Total	11	

Personnes qui travaillent

Premier emploi depuis l'obtention du diplôme en 2011

Oui	7	63,6%
Non	4	36,4%
Total	11	

Sur l'emploi occupé au 1er décembre 2013

Intitulé de l'emploi

Chargé de projets informatiques et web
Chargé de veille
Chef de projet en développement d'activité
Consultant
Consultant en financement de l'innovation
Coordinateur mobilité
Documentaliste/ Chargée de veille
Ingénieur brevets
Ingénieur en amélioration continue
IT Recruiter
Responsable de suivi de projets collaboratifs

QUE DEVIENNENT NOS ETUDIANTS DIPLÔMÉS DE MASTER 2 ?

Enquête à 30 mois - Promotion 2009-2010

Innovation et transfert - Information stratégique

Nature du contrat

	Nb	% cit.
CDI	10	90,9%
Intérimaire	1	9,1%
Total	11	100,0%

Niveau de l'emploi

	Nb	% cit.
ingénieur, cadre, professions libérales, professions intellectuelles supérieures	8	72,7%
emploi de niveau intermédiaire : technicien, agent de maîtrise, maîtrise administrative et commerciale, VRP	1	9,1%
employé de bureau, de commerce, personnel de service	2	18,2%
Total	11	100,0%

Type d'employeur

	Nb	% cit.
une entreprise privée	11	100,0%
Total	11	100,0%

Secteur(s) d'activité économique de l'employeur

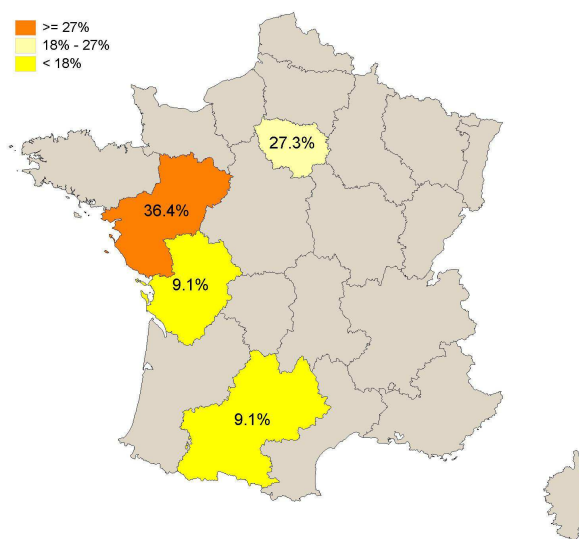
	Nb	% cit.
Industries (manufacturières, extractives et autres)	2	18,2%
Commerce, transports, hébergement et restauration	1	9,1%
Information et communication	3	27,3%
Activités financières et d'assurance	2	18,2%
Activités spécialisées, scientifiques et techniques	1	9,1%
Autres activités de service	2	18,2%
Total	11	100,0%

Parmi 13 secteurs proposés, 6 sont cités.

Localisation de l'emploi

	Nb	% cit.
31	1	9,1%
44	1	9,1%
49	3	27,3%
75	3	27,3%
79	1	9,1%
99	2	18,2%
Total	11	100,0%

99 = Etranger



Quotité du temps de travail

1. Temps plein	11	100,0%
Total	11	100,0%

QUE DEVIENNENT NOS ETUDIANTS DIPLOMÉS DE MASTER 2 ?


Enquête à 30 mois - Promotion 2009-2010

Innovation et transfert - Information stratégique

Salaire net mensuel (en euros)

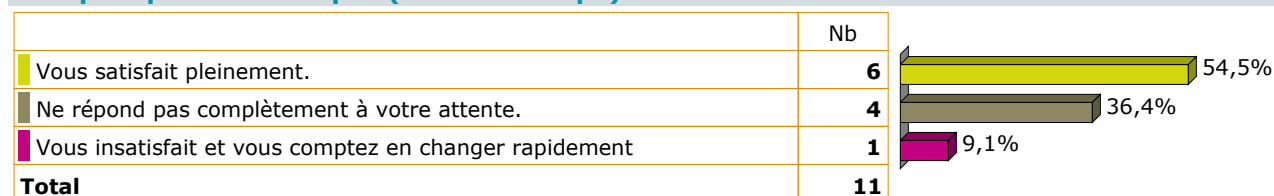
Basé sur le temps complet

Moyenne = **1947,55** Ecart-type = **273,72**



Relation Emploi Formation

L'emploi que vous occupez (ou avez occupé) :



Raisons de la satisfaction (ou insatisfaction) vis-à-vis de l'emploi

	Adéquation avec mon projet professionnel	Contenu & missions de l'emploi	Localisation	Rémunération	Autonomie	Relations dans l'entreprise	Concordance avec mes objectifs personnels	Perspectives de carrière	Horaires de travail
Vous satisfait pleinement.	6	5	5	4	5	6	5	3	3
Ne répond pas complètement à votre attente.	2	2	1	2	2	0	1	1	0

QUE DEVIENNENT NOS ETUDIANTS DIPLÔMÉS DE MASTER 2 ?

Enquête à 30 mois - Promotion 2009-2010

Innovation et transfert - projets européens

12 inscrits
12 diplômés (selon méthodologie ministérielle)
9 ont répondu

2 femmes  **7 hommes** 

Etudes postérieures au diplôme obtenu en 2011



en 2011-2012 ?

	Nb
non	9
Total	9

en 2012-2013 ?

	Nb
non	9
Total	9

Situation professionnelle au 1er décembre 2013

1. Vous avez un emploi (y compris si c'est un emploi occasionnel ou de très courte durée, ou si c'est un contrat spécifique au doctorat, ou si vous êtes en alternance ou en formation continue, ou si vous êtes en arrêt maladie ou en congé maternité)	8	
2. Vous n'avez pas d'emploi et vous recherchez du travail ou vous êtes en attente d'un contrat	1	
Total	9	



Personnes qui ne travaillent pas

Occupation d'un emploi depuis l'obtention de votre diplôme en 2011

Oui	1
Total	1

Personnes qui travaillent

Premier emploi depuis l'obtention du diplôme en 2011

Oui	6	
Non	2	
Total	8	

Sur l'emploi occupé au 1er décembre 2013

Intitulé de l'emploi

Assistant chef de projet
Chargé de veille et d'analyse
Chef de projet
Consultant décisionnel
Consultant en financement de l'innovation
Ingénieur développement produit
Monteur vidéo
System Architect

QUE DEVIENNENT NOS ETUDIANTS DIPLÔMÉS DE MASTER 2 ?

Enquête à 30 mois - Promotion 2009-2010

Innovation et transfert - projets européens

Nature du contrat

	Nb
Profession libérale, indépendant, chef d'entreprise, auto-entrepreneur	1
CDI	6
CDD (hors contrats spécifiques au doctorat et y compris saisonnier, contractuel de la fonction publique, ATER, assistant(e) d'éducation)	1
Total	8

Niveau de l'emploi

	Nb
ingénieur, cadre, professions libérales, professions intellectuelles supérieures	6
emploi de niveau intermédiaire : technicien, agent de maîtrise, maîtrise administrative et commerciale, VRP	2
Total	8

Type d'employeur

	Nb
vous-même	1
une entreprise privée	7
Total	8

Secteur(s) d'activité économique de l'employeur

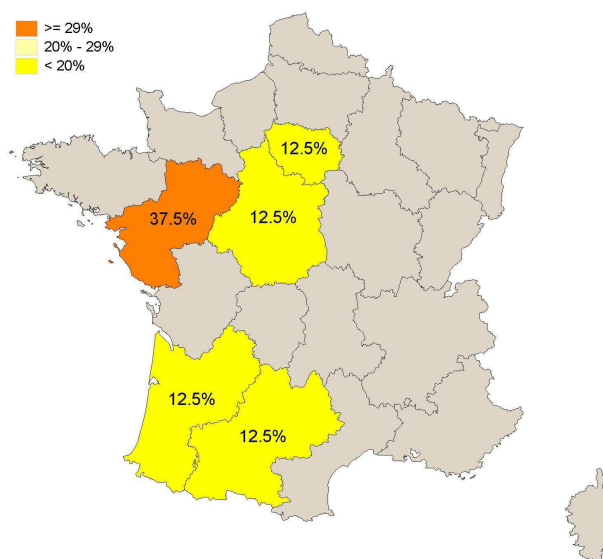
	Nb
Industries (manufacturières, extractives et autres)	2
Information et communication	1
Activités spécialisées, scientifiques et techniques	2
Activités de services administratifs et de soutien	1
Autres activités de service	2
Total	8

Parmi 13 secteurs proposés, 5 sont cités.

Localisation de l'emploi

	Nb
31	1
33	1
41	1
44	1
49	2
75	1
99	1
Total	8

99 = Etranger



Quotité du temps de travail

1. Temps plein	8	100,0%
Total	8	100,0%

QUE DEVIENNENT NOS ETUDIANTS DIPLOMÉS DE MASTER 2 ?

Enquête à 30 mois - Promotion 2009-2010

Innovation et transfert - projets européens

Salaire net mensuel (en euros)

Basé sur le temps complet

Moyenne = **1964,71** Ecart-type = **462,15**

	Nb	
De 1301 à 1600	1	14,3%
De 1601 à 1899	3	42,9%
1900 et plus	3	42,9%
Total	7	

Relation Emploi Formation

L'emploi que vous occupez (ou avez occupé) :

	Nb	
Vous satisfait pleinement.	5	
Ne répond pas complètement à votre attente.	3	
Total	8	

Raisons de la satisfaction (ou insatisfaction) vis-à-vis de l'emploi

	Adéquation avec mon projet professionnel	Contenu & missions de l'emploi	Concordance avec mes objectifs personnels	Rémunération	Perspectives de carrière	Localisation	Autonomie	Horaires de travail	Relations dans l'entreprise	Autre
Vous satisfait pleinement.	4	3	3	1	2	3	3	1	1	1
Ne répond pas complètement à votre attente.	2	2	2	3	2	0	0	1	0	0

QUE DEVIENNENT NOS ETUDIANTS DIPLÔMÉS DE MASTER 2 ?

Enquête à 30 mois - Promotion 2010-2011

Intelligence économique et stratégies compétitives

16 inscrits

6 diplômés (selon méthodologie ministérielle)

5 ont répondu

1 femme



4 hommes



Etudes postérieures au diplôme obtenu en 2011

en 2011-2012 ?

oui, dans une autre formation	1
non	4
Total	5

en 2012-2013 ?

non	5
Total	5

Situation professionnelle au 1er décembre 2013

1. Vous avez un emploi (y compris si c'est un emploi occasionnel ou de très courte durée, ou si c'est un contrat spécifique au doctorat, ou si vous êtes en alternance ou en formation continue, ou si vous êtes en arrêt maladie ou en congé maternité)	4	
2. Vous n'avez pas d'emploi et vous recherchez du travail ou vous êtes en attente d'un contrat	1	
Total	5	

Personnes qui ne travaillent pas

Occupation d'un emploi depuis l'obtention de votre diplôme en 2011

Oui	1
Total	1

Personnes qui travaillent

Premier emploi depuis l'obtention du diplôme en 2011

Oui	3	
Non	1	
Total	4	

Sur l'emploi occupé au 1er décembre 2013

Intitulé de l'emploi

Analyste en solutions documentaires	
Chargé de recrutement	
Conseiller de clientèle	
Responsable Marketing	

Nature du contrat

	Nb
Profession libérale, indépendant, chef d'entreprise, auto-entrepreneur	1
CDI	3
Total	4

QUE DEVIENNENT NOS ETUDIANTS DIPLOMÉS DE MASTER 2 ?

Enquête à 30 mois - Promotion 2010-2011

Intelligence économique et stratégies compétitives

Niveau de l'emploi

	Nb
ingénieur, cadre, professions libérales, professions intellectuelles supérieures	1
emploi de niveau intermédiaire : technicien, agent de maîtrise, maîtrise administrative et commerciale, VRP	3
Total	4

Type d'employeur

	Nb
vous-même	1
une entreprise privée	3
Total	4

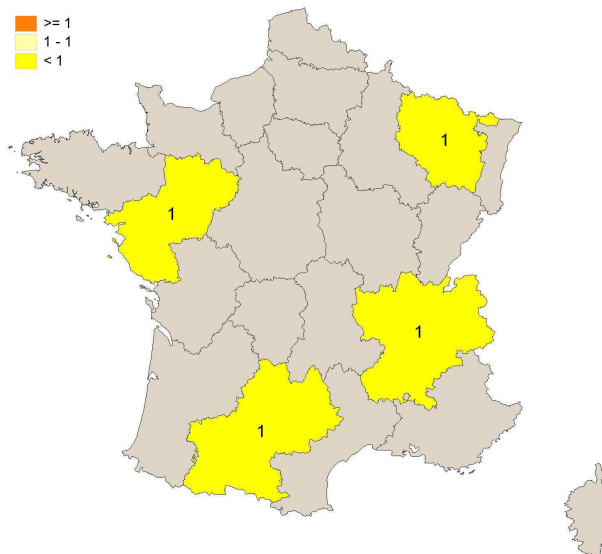
Secteur(s) d'activité économique de l'employeur

	Nb
Commerce, transports, hébergement et restauration	1
Autres activités de service	3
Total	4

Parmi 13 secteurs proposés, 2 sont cités.

Localisation de l'emploi

	Nb
31	1
57	1
69	1
85	1
Total	4



Quotité du temps de travail

1. Temps plein	3
2. Temps partiel	1
Total	4

Salaire net mensuel (en euros)

Basé sur le temps complet

Moyenne = **1899,00** Ecart-type = **655,52**

	Nb
De 1000 à 1300	1
1900 et plus	2
Total	3




QUE DEVIENNENT NOS ETUDIANTS DIPLOMÉS DE MASTER 2 ?

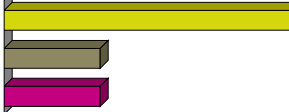
Enquête à 30 mois - Promotion 2010-2011

Intelligence économique et stratégies compétitives

Relation Emploi Formation

L'emploi que vous occupez (ou avez occupé) :

	Nb
 Vous satisfait pleinement.	3
 Ne répond pas complètement à votre attente.	1
 Vous insatisfait et vous comptez en changer rapidement	1
Total	5



Raisons de la satisfaction (ou insatisfaction) vis-à-vis de l'emploi

	Horaires de travail	Perspectives de carrière	Relations dans l'entreprise	Adéquation avec mon projet professionnel	Contenu & missions de l'emploi	Rémunération	Autonomie
Vous satisfait pleinement.	2	2	3	1	2	1	2
Vous insatisfait et vous comptez en changer rapidement	1	1	0	1	0	1	0

QUE DEVIENNENT NOS ETUDIANTS DIPLÔMÉS DE MASTER 2 ?

Enquête à 30 mois - Promotion 2010-2011

Master 2 Interventions sociales

29 inscrits

22 diplômés (selon méthodologie ministérielle)

19 ont répondu

17 femmes



2 hommes



Etudes postérieures au diplôme obtenu en 2011

en 2011-2012 ?

oui, dans une autre formation	1	4,8%
non	20	95,2%
Total	21	100,0%

en 2012-2013 ?

non	21	100,0%
Total	21	100,0%

Situation professionnelle au 1er décembre 2013

1. Vous avez un emploi (y compris si c'est un emploi occasionnel ou de très courte durée, ou si c'est un contrat spécifique au doctorat, ou si vous êtes en alternance ou en formation continue, ou si vous êtes en arrêt maladie ou en congé maternité)	19	90,5%
2. Vous n'avez pas d'emploi et vous recherchez du travail ou vous êtes en attente d'un contrat	2	9,5%
Total	21	

Personnes qui ne travaillent pas

Occupation d'un emploi depuis l'obtention de votre diplôme en 2011

Oui	2
Total	2

Personnes qui travaillent

Premier emploi depuis l'obtention du diplôme en 2011

Oui	12	63,2%
Non	7	36,8%
Total	19	

Sur l'emploi occupé au 1er décembre 2013

Nature du contrat

	Nb	% cit.
Profession libérale, indépendant, chef d'entreprise, auto-entrepreneur	1	5,3%
Fonctionnaire (y compris fonctionnaire stagiaire ou élève fonctionnaire)	1	5,3%
CDI	9	47,4%
CDD (hors contrats spécifiques au doctorat et y compris saisonnier, contractuel de la fonction publique, ATER, assistant(e) d'éducation)	7	36,8%
Autre	1	5,3%
Total	19	100,0%

QUE DEVIENNENT NOS ETUDIANTS DIPLÔMÉS DE MASTER 2 ?

Enquête à 30 mois - Promotion 2010-2011

Master 2 Interventions sociales

Intitulé de l'emploi

Agent de développement
Agent territorial de deuxième classe
Assistante de direction
Auto-entrepreneur
Auxiliaire de vie
Chargée de mission, responsable d'une service d'aide au maintien à domicile
Chef de service d'AEMO (assistance éducative en milieu ouvert)
Conseillère associative
Conseillère clientèle
Conseillère en protection sociale
Coordinatrice
Coordinatrice dans une société de service à la personne
Coordinatrice du Contrat Local de Santé
Inspecteur Enfance Famille
Responsable boutique
Responsable de secteur
Responsable de secteur - Assistante administrative
Responsable espace autonomie sénior

Niveau de l'emploi

	Nb	% cit.
personnel de catégorie A de la fonction publique	4	21,1%
ingénieur, cadre, professions libérales, professions intellectuelles supérieures	4	21,1%
personnel de catégorie B de la fonction publique	1	5,3%
emploi de niveau intermédiaire : technicien, agent de maîtrise, maîtrise administrative et commerciale, VRP	3	15,8%
personnel de catégorie C de la fonction publique	1	5,3%
employé de bureau, de commerce, personnel de service	6	31,6%
Total	19	100,0%

Type d'employeur

	Nb	% cit.
vous-même	1	5,3%
la fonction publique (d'Etat, territoriale ou hospitalière)	6	31,6%
une entreprise publique (La Poste, SNCF, EDF, France Télévisions...)	1	5,3%
une entreprise privée	8	42,1%
un organisme à but non lucratif ou une association	3	15,8%
Total	19	100,0%

Secteur(s) d'activité économique de l'employeur

	Nb	% cit.
Commerce, transports, hébergement et restauration	2	10,5%
Activités de services administratifs et de soutien	1	5,3%
Administration publique (hors enseignement)	4	21,1%
Santé humaine et action sociale	9	47,4%
Autres activités de service	3	15,8%
Total	19	100,0%

Parmi 13 secteurs proposés,
5 sont cités.

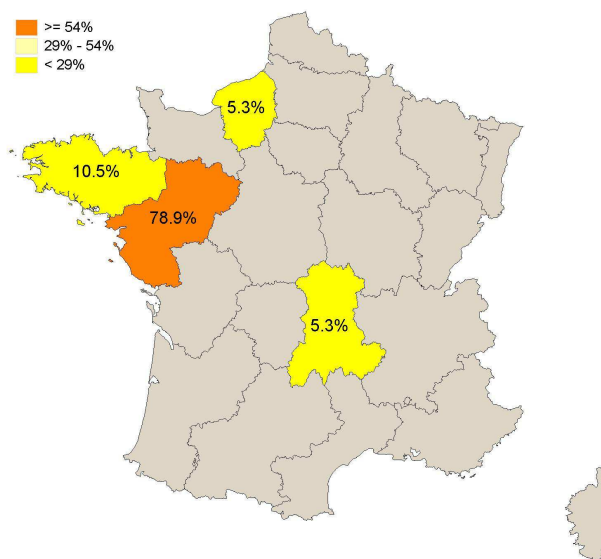
QUE DEVIENNENT NOS ETUDIANTS DIPLOMÉS DE MASTER 2 ?

Enquête à 30 mois - Promotion 2010-2011

Master 2 Interventions sociales

Localisation de l'emploi

	Nb	% cit.
15	1	5,3%
27	1	5,3%
35	1	5,3%
44	5	26,3%
49	8	42,1%
56	1	5,3%
72	1	5,3%
85	1	5,3%
Total	19	100,0%



Quotité du temps de travail

1. Temps plein	16	84,2%
2. Temps partiel	3	15,8%
Total	19	100,0%

Salaire net mensuel (en euros)

Basé sur le temps complet

Moyenne = 1458,44 Ecart-type = 342,87

	Nb	
Moins de 1000	1	6,3%
De 1000 à 1300	4	25,0%
De 1301 à 1600	7	43,8%
De 1601 à 1899	2	12,5%
1900 et plus	2	12,5%
Total	16	

Relation Emploi Formation

L'emploi que vous occupez (ou avez occupé) :

	Nb	
Vous satisfait pleinement.	12	57,1%
Ne répond pas complètement à votre attente.	6	28,6%
Vous insatisfait et vous comptez en changer rapidement	3	14,3%
Total	21	

Raisons de la satisfaction (ou insatisfaction) vis-à-vis de l'emploi

	Adéquation avec mon projet professionnel	Contenu & missions de l'emploi	Concordance avec mes objectifs personnels	Rémunération	Localisation	Perspectives de carrière	Autonomie	Relations dans l'entreprise	Horaires de travail
Vous satisfait pleinement.	7	7	4	1	3	2	5	4	1
Ne répond pas complètement à votre attente.	1	2	2	4	3	1	0	0	2
Vous insatisfait et vous comptez en changer rapidement	2	1	2	2	0	2	0	0	0

QUE DEVIENNENT NOS ETUDIANTS DIPLOMÉS DE MASTER 2 ?

Enquête à 30 mois - Promotion 2010-2011

Maintenance et exploitation des patrimoines immobiliers

22 inscrits
18 diplômés (selon méthodologie ministérielle)
12 ont répondu

5 femmes  **7 hommes** 

Etudes postérieures au diplôme obtenu en 2011


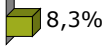
en 2011-2012?

non	12	100,0%
Total	12	100,0%

en 2012-2013?

non	12	100,0%
Total	12	100,0%

Situation professionnelle au 1er décembre 2013

1. Vous avez un emploi (y compris si c'est un emploi occasionnel ou de très courte durée, ou si c'est un contrat spécifique au doctorat, ou si vous êtes en alternance ou en formation continue, ou si vous êtes en arrêt maladie ou en congé maternité)	11		91,7%
3. Vous n'avez pas d'emploi et vous ne cherchez pas de travail	1		8,3%
Total	12		



Personnes qui ne travaillent pas

Occupation d'un emploi depuis l'obtention de votre diplôme en 2011

Oui	1
Total	1

Personnes qui travaillent

Premier emploi depuis l'obtention du diplôme en 2011

Oui	7		63,6%
Non	4		36,4%
Total	11		

Sur l'emploi occupé au 1er décembre 2013

Intitulé de l'emploi

Assistance à la maîtrise d'ouvrage - Expert en exploitation et maintenance des patrimoines immobiliers
Chargée d'opération adjointe
Chef de projets
Consultant en maintenance immobilière
Consultante
Gestionnaire technique
Ingénieur maintenance
Ingenieur d'études et de fabrication
Responsable programmes
Responsable technique bâtiment

QUE DEVIENNENT NOS ETUDIANTS DIPLÔMÉS DE MASTER 2 ?

Enquête à 30 mois - Promotion 2010-2011

Maintenance et exploitation des patrimoines immobiliers

Nature du contrat

	Nb	% cit.
Fonctionnaire (y compris fonctionnaire stagiaire ou élève fonctionnaire)	1	9,1%
CDI	10	90,9%
Total	11	100,0%

Niveau de l'emploi

	Nb	% cit.
personnel de catégorie A de la fonction publique	1	9,1%
ingénieur, cadre, professions libérales, professions intellectuelles supérieures	10	90,9%
Total	11	100,0%

Type d'employeur

	Nb	% cit.
la fonction publique (d'Etat, territoriale ou hospitalière)	1	9,1%
une entreprise privée	9	81,8%
un organisme à but non lucratif ou une association	1	9,1%
Total	11	100,0%

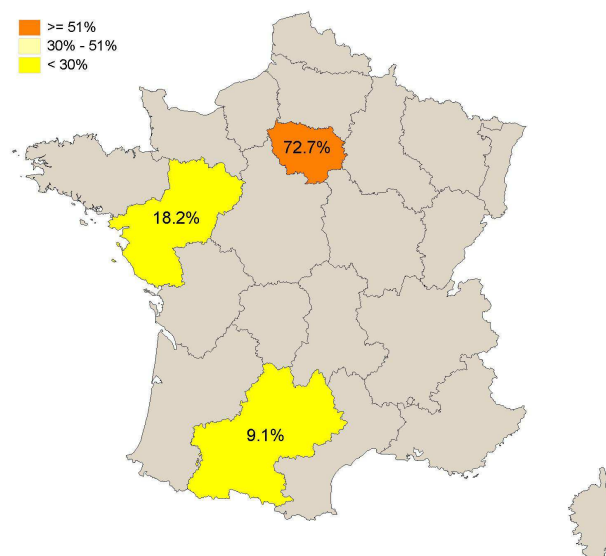
Secteur(s) d'activité économique de l'employeur

	Nb	% cit.
Construction	4	36,4%
Commerce, transports, hébergement et restauration	1	9,1%
Activités spécialisées, scientifiques et techniques	2	18,2%
Administration publique (hors enseignement)	1	9,1%
Autres activités de service	3	27,3%
Total	11	100,0%

Parmi 13 secteurs proposés, 5 sont cités.

Localisation de l'emploi

	Nb	% cit.
31	1	9,1%
44	1	9,1%
49	1	9,1%
75	2	18,2%
78	1	9,1%
91	3	27,3%
92	2	18,2%
Total	11	100,0%



QUE DEVIENNENT NOS ETUDIANTS DIPLÔMÉS DE MASTER 2 ?

Enquête à 30 mois - Promotion 2010-2011

Maintenance et exploitation des patrimoines immobiliers

Quotité du temps de travail


1. Temps plein	11	100,0%
Total	11	100,0%

Salaire net mensuel (en euros)

Basé sur le temps complet

Moyenne = **2182,00** Ecart-type = **125,24**

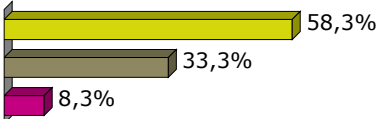
	Nb	
1900 et plus	10	100,0%
Total	10	



Relation Emploi Formation

L'emploi que vous occupez (ou avez occupé) :

	Nb	
Vous satisfait pleinement.	7	58,3%
Ne répond pas complètement à votre attente.	4	33,3%
Vous insatisfait et vous comptez en changer rapidement	1	8,3%
Total	12	



Raisons de la satisfaction (ou insatisfaction) vis-à-vis de l'emploi

	Adéquation avec mon projet professionnel	Contenu & missions de l'emploi	Rémunération	Perspectives de carrière	Autonomie	Concordance avec mes objectifs personnels	Localisation	Relations dans l'entreprise	Horaires de travail	Autre
Vous satisfait pleinement.	5	5	5	4	5	2	3	3	2	0
Ne répond pas complètement à votre attente.	2	1	2	1	0	2	0	0	0	2
Vous insatisfait et vous comptez en changer rapidement	1	1	0	1	0	0	0	0	0	0

QUE DEVIENNENT NOS ETUDIANTS DIPLOMÉS DE MASTER 2 ?

Enquête à 30 mois - Promotion 2010-2011

Management des organisations du tourisme, de l'hôtellerie, de la restauration et des loisirs

113 inscrits
78 diplômés (selon méthodologie ministérielle)
40 ont répondu

31 femmes  **9 hommes** 

Etudes postérieures au diplôme obtenu en 2011

en 2011-2012?


non	40	100,0%
Total	40	100,0%

en 2012-2013?

oui, dans une autre formation	1	2,5%
non	39	97,5%
Total	40	100,0%

Situation professionnelle au 1er décembre 2013

1. Vous avez un emploi (y compris si c'est un emploi occasionnel ou de très courte durée, ou si c'est un contrat spécifique au doctorat, ou si vous êtes en alternance ou en formation continue, ou si vous êtes en arrêt maladie ou en congé maternité)	35	87,5%
2. Vous n'avez pas d'emploi et vous recherchez du travail ou vous êtes en attente d'un contrat	4	10,0%
3. Vous n'avez pas d'emploi et vous ne cherchez pas de travail	1	2,5%
Total	40	



Personnes qui ne travaillent pas

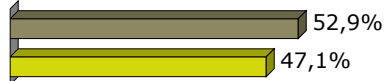
Occupation d'un emploi depuis l'obtention de votre diplôme en 2011

Oui	5
Total	5

Personnes qui travaillent

Premier emploi depuis l'obtention du diplôme en 2011

Oui	18	52,9%
Non	16	47,1%
Total	34	



QUE DEVIENNENT NOS ETUDIANTS DIPLÔMÉS DE MASTER 2 ?
Enquête à 30 mois - Promotion 2010-2011
Management des organisations du tourisme, de l'hôtellerie, de la
restauration et des loisirs

Sur l'emploi occupé au 1er décembre 2013

Intitulé de l'emploi

Agent de comptoir
Agent de réservation
Animatrice touriste de commercialisation et de promotion de proximité
Assistant chef de projet en séjour linguistique
Assistant d'éducation
Assistante d'édition
Assistante de production tourisme
Assistante gestion de parc de loisir
Assistante logistique
Chargé de mission
Chargé de mission culture et communication
Chargé de mission tourisme
Chargée de communication et marketing
Chargée de la relation clientèle
Chargée de marketing événementiel
Chargée de projet événementiel
Chargée de promotion - marchés européens
Chef de produit
Commercial événementiel
Conseillère / chargée de production
Consultante en ressources humaines
Coordinatrice de programmes
Déménageur
Forfaitiste
Forfaitiste B2B spécialiste de l'Asie
Forfaitiste groupes
Forfaitiste vendeur
Lecteur de français en Chine
Moniteur chef adjoint
Receptionniste d'hôtel
Responsable d'agence de voyages
Responsable de séminaire
Responsable office de tourisme
Responsable secteur Univers

QUE DEVIENNENT NOS ETUDIANTS DIPLÔMÉS DE MASTER 2 ?

Enquête à 30 mois - Promotion 2010-2011

Management des organisations du tourisme, de l'hôtellerie, de la restauration et des loisirs

Nature du contrat

	Nb	% cit.
CDI	30	85,7%
CDD (hors contrats spécifiques au doctorat et y compris saisonnier, contractuel de la fonction publique, ATER, assistant(e) d'éducation)	4	11,4%
Intérimaire	1	2,9%
Total	35	100,0%

Niveau de l'emploi

	Nb	% cit.
ingénieur, cadre, professions libérales, professions intellectuelles supérieures	8	22,9%
personnel de catégorie B de la fonction publique	1	2,9%
emploi de niveau intermédiaire : technicien, agent de maîtrise, maîtrise administrative et commerciale, VRP	11	31,4%
personnel de catégorie C de la fonction publique	1	2,9%
manœuvre, ouvrier	2	5,7%
employé de bureau, de commerce, personnel de service	12	34,3%
Total	35	100,0%

Type d'employeur

	Nb	% cit.
la fonction publique (d'Etat, territoriale ou hospitalière)	2	5,7%
une entreprise publique (La Poste, SNCF, EDF, France Télévisions...)	2	5,7%
une entreprise privée	25	71,4%
un organisme à but non lucratif ou une association	6	17,1%
Total	35	100,0%

Secteur(s) d'activité économique de l'employeur

	Nb	% cit.
Commerce, transports, hébergement et restauration	16	45,7%
Information et communication	2	5,7%
Activités financières et d'assurance	1	2,9%
Activités de services administratifs et de soutien	1	2,9%
Enseignement	3	8,6%
Autres activités de service	12	34,3%
Total	35	100,0%

Parmi 13 secteurs proposés, 6 sont cités.

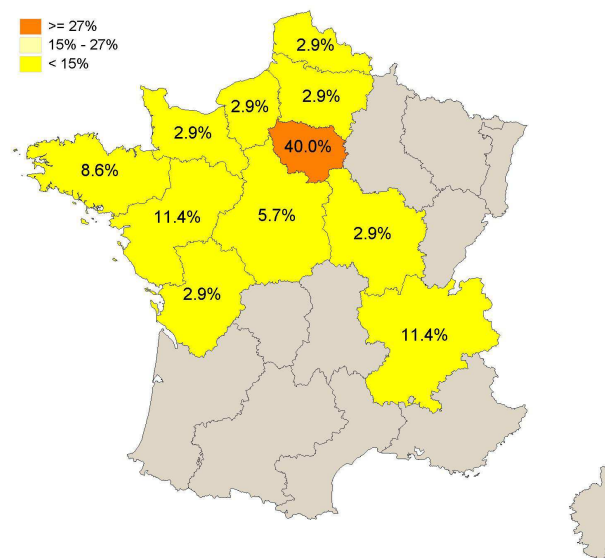
QUE DEVIENNENT NOS ETUDIANTS DIPLOMÉS DE MASTER 2 ?

Enquête à 30 mois - Promotion 2010-2011

Management des organisations du tourisme, de l'hôtellerie, de la restauration et des loisirs

Localisation de l'emploi

	Nb	% cit.
14	1	2,9%
17	1	2,9%
27	1	2,9%
29	1	2,9%
35	1	2,9%
37	1	2,9%
38	1	2,9%
44	1	2,9%
45	1	2,9%
49	2	5,7%
56	1	2,9%
58	1	2,9%
59	1	2,9%
69	2	5,7%
72	1	2,9%
73	1	2,9%
75	8	22,9%
78	1	2,9%
80	1	2,9%
92	2	5,7%
93	2	5,7%
95	1	2,9%
99	2	5,7%
Total	35	100,0%



99 = Etranger

Quotité du temps de travail

1. Temps plein	33	97,1%
2. Temps partiel	1	2,9%
Total	34	100,0%

Salaire net mensuel (en euros)

Basé sur le temps complet

Moyenne = 1539,97 Ecart-type = 319,93

	Nb	
De 1000 à 1300	9	29,0%
De 1301 à 1600	13	41,9%
De 1601 à 1899	5	16,1%
1900 et plus	4	12,9%
Total	31	

QUE DEVIENNENT NOS ETUDIANTS DIPLÔMÉS DE MASTER 2 ?

Enquête à 30 mois - Promotion 2010-2011

Management des organisations du tourisme, de l'hôtellerie, de la restauration et des loisirs

Relation Emploi Formation

L'emploi que vous occupez (ou avez occupé) :

	Nb	
Vous satisfait pleinement.	22	56,4%
Ne répond pas complètement à votre attente.	15	38,5%
Vous insatisfait et vous comptez en changer rapidement	2	5,1%
Total	39	

Raisons de la satisfaction (ou insatisfaction) vis-à-vis de l'emploi

	Adéquation avec mon projet professionnel	Contenu & missions de l'emploi	Autonomie	Localisation	Horaires de travail	Relations dans l'entreprise	Rémunération	Concordance avec mes objectifs personnels	Perspectives de carrière	Autre
Vous satisfait pleinement.	18	18	16	14	14	15	8	11	6	0
Ne répond pas complètement à votre attente.	7	4	1	2	2	1	7	4	5	0
Vous insatisfait et vous comptez en changer rapidement	1	0	0	0	0	0	0	0	0	1

QUE DEVIENNENT NOS ETUDIANTS DIPLOMÉS DE MASTER 2 ?

Enquête à 30 mois - Promotion 2010-2011

Management international

30 inscrits

21 diplômés (selon méthodologie ministérielle)

13 ont répondu

6 femmes



7 hommes



Etudes postérieures au diplôme obtenu en 2011

en 2011-2012 ?

non	13	100,0%
Total	13	100,0%

en 2012-2013 ?

non	13	100,0%
Total	13	100,0%

Situation professionnelle au 1er décembre 2013

1. Vous avez un emploi (y compris si c'est un emploi occasionnel ou de très courte durée, ou si c'est un contrat spécifique au doctorat, ou si vous êtes en alternance ou en formation continue, ou si vous êtes en arrêt maladie ou en congé maternité)	12	92,3%
2. Vous n'avez pas d'emploi et vous recherchez du travail ou vous êtes en attente d'un contrat	1	7,7%
Total	13	

Personnes qui ne travaillent pas

Occupation d'un emploi depuis l'obtention de votre diplôme en 2011

Non	1
Total	1

Personnes qui travaillent

Premier emploi depuis l'obtention du diplôme en 2011

Oui	7	58,3%
Non	5	41,7%
Total	12	

QUE DEVIENNENT NOS ETUDIANTS DIPLÔMÉS DE MASTER 2 ?

Enquête à 30 mois - Promotion 2010-2011

Management international

Sur l'emploi occupé au 1er décembre 2013

Intitulé de l'emploi

Assistante marketing et commerciale
Chargé de communication et des relations extérieures
Chargée de Marketing & Communication
Chef de produit de distribution
Chef de projet décisionnel
Commerciale France/Export
Contrôleur de gestion industrielle
Correspondant Informatique
Directeur Marketing et Commercial USA
Logistic Manager
Responsable Commerciale Export
Sales Representative

Nature du contrat

	Nb	% cit.
Profession libérale, indépendant, chef d'entreprise, auto-entrepreneur	1	8,3%
CDI	9	75,0%
CDD (hors contrats spécifiques au doctorat et y compris saisonnier, contractuel de la fonction publique, ATER, assistant(e) d'éducation)	2	16,7%
Total	12	100,0%

Niveau de l'emploi

	Nb	% cit.
ingénieur, cadre, professions libérales, professions intellectuelles supérieures	6	50,0%
emploi de niveau intermédiaire : technicien, agent de maîtrise, maîtrise administrative et commerciale, VRP	3	25,0%
employé de bureau, de commerce, personnel de service	3	25,0%
Total	12	100,0%

Type d'employeur

	Nb	% cit.
vous-même	1	8,3%
une entreprise privée	11	91,7%
Total	12	100,0%

Secteur(s) d'activité économique de l'employeur

	Nb	% cit.
Industries (manufacturières, extractives et autres)	3	25,0%
Commerce, transports, hébergement et restauration	5	41,7%
Arts, spectacles et activités récréatives	1	8,3%
Autres activités de service	3	25,0%
Total	12	100,0%

Parmi 13 secteurs proposés, 4 sont cités.

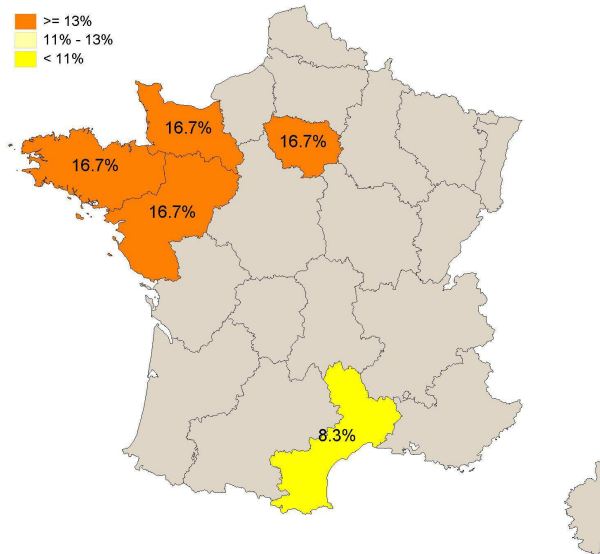
QUE DEVIENNENT NOS ETUDIANTS DIPLOMÉS DE MASTER 2 ?

Enquête à 30 mois - Promotion 2010-2011

Management international

Localisation de l'emploi

	Nb	% cit.
35	2	16,7%
49	2	16,7%
61	2	16,7%
66	1	8,3%
77	1	8,3%
78	1	8,3%
99	3	25,0%
Total	12	100,0%



99 = Etranger

Quotité du temps de travail

1. Temps plein	12	100,0%
Total	12	100,0%

Salaire net mensuel (en euros)

Basé sur le temps complet

Moyenne = 1841,08 Ecart-type = 751,89

	Nb	
De 1000 à 1300	2	16,7%
De 1301 à 1600	4	33,3%
De 1601 à 1899	2	16,7%
1900 et plus	4	33,3%
Total	12	

Relation Emploi Formation

L'emploi que vous occupez (ou avez occupé) :

	Nb	
Vous satisfait pleinement.	8	66,7%
Ne répond pas complètement à votre attente.	2	16,7%
Vous insatisfait et vous comptez en changer rapidement	2	16,7%
Total	12	

Raisons de la satisfaction (ou insatisfaction) vis-à-vis de l'emploi

	Adéquation avec mon projet professionnel	Rémunération	Concordance avec mes objectifs personnels	Contenu & missions de l'emploi	Perspectives de carrière	Autonomie	Horaires de travail	Relations dans l'entreprise	Localisation
Vous satisfait pleinement.	7	4	5	5	4	6	4	4	2
Ne répond pas complètement à votre attente.	1	2	2	1	1	0	0	0	0
Vous insatisfait et vous comptez en changer rapidement	0	2	1	0	1	0	0	0	0

QUE DEVIENNENT NOS ETUDIANTS DIPLÔMÉS DE MASTER 2 ?

Enquête à 30 mois - Promotion 2010-2011

Management international des ressources humaines

28 inscrits
24 diplômés (selon méthodologie ministérielle)
16 ont répondu

12 femmes



4 hommes



Etudes postérieures au diplôme obtenu en 2011

en 2011-2012 ?

non	16	100,0%
Total	16	100,0%

en 2012-2013 ?

non	16	100,0%
Total	16	100,0%

Situation professionnelle au 1er décembre 2013

1. Vous avez un emploi (y compris si c'est un emploi occasionnel ou de très courte durée, ou si c'est un contrat spécifique au doctorat, ou si vous êtes en alternance ou en formation continue, ou si vous êtes en arrêt maladie ou en congé maternité)	16	100,0%
Total	16	

Personnes qui travaillent

Premier emploi depuis l'obtention du diplôme en 2011

Oui	7	43,8%
Non	9	56,3%
Total	16	

Sur l'emploi occupé au 1er décembre 2013

Intitulé de l'emploi

Assistant juriste en mobilité internationale
Assistante formation
Attachée clientèle en agence bancaire
Chargé de Recrutement et Projet RH
Chargé RH
Consultante en rémunération
Coordnatrice de projets RH
Gestionnaire RH
Human Resources Business Partner
Impatriates & International direct hires manager
Responsable d'un magasin
Responsable des Ressources Humaines
Responsable et chargé de developpement RH
Responsable ressources humaines
VIE Administration du personnel
VIE HR Operations

QUE DEVIENNENT NOS ETUDIANTS DIPLÔMÉS DE MASTER 2 ?

Enquête à 30 mois - Promotion 2010-2011

Management international des ressources humaines

Nature du contrat

	Nb	% cit.
CDI	11	68,8%
CDD (hors contrats spécifiques au doctorat et y compris saisonnier, contractuel de la fonction publique, ATER, assistant(e) d'éducation)	3	18,8%
Volontariat international	2	12,5%
Total	16	100,0%

Niveau de l'emploi

	Nb	% cit.
ingénieur, cadre, professions libérales, professions intellectuelles supérieures	12	75,0%
emploi de niveau intermédiaire : technicien, agent de maîtrise, maîtrise administrative et commerciale, VRP	4	25,0%
Total	16	100,0%

Type d'employeur

	Nb	% cit.
une entreprise privée	15	93,8%
une personne exerçant une profession libérale ou un indépendant (cabinet, étude notariale...)	1	6,3%
Total	16	100,0%

Secteur(s) d'activité économique de l'employeur

	Nb	% cit.
Agriculture, sylviculture et pêche	1	6,3%
Industries (manufacturières, extractives et autres)	3	18,8%
Construction	2	12,5%
Commerce, transports, hébergement et restauration	2	12,5%
Information et communication	1	6,3%
Activités financières et d'assurance	1	6,3%
Activités spécialisées, scientifiques et techniques	1	6,3%
Autres activités de service	5	31,3%
Total	16	100,0%

Parmi 13 secteurs proposés, 8 sont cités.

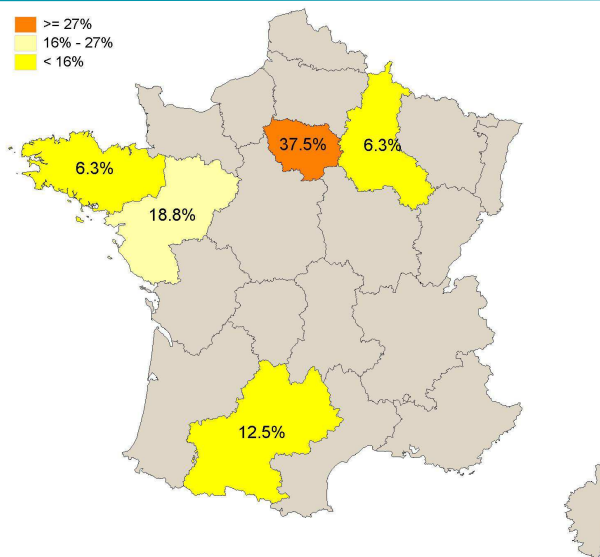
QUE DEVIENNENT NOS ETUDIANTS DIPLÔMÉS DE MASTER 2 ?

Enquête à 30 mois - Promotion 2010-2011

Management international des ressources humaines

Localisation de l'emploi

	Nb	% cit.
31	1	6,3%
32	1	6,3%
35	1	6,3%
44	2	12,5%
49	1	6,3%
51	1	6,3%
75	3	18,8%
92	1	6,3%
93	2	12,5%
99	3	18,8%
Total	16	100,0%



99 = Etranger

Quotité du temps de travail

1. Temps plein	16	100,0%
Total	16	100,0%

Salaire net mensuel (en euros)

Basé sur le temps complet

Moyenne = 2164,67 Ecart-type = 561,07

	Nb	
De 1000 à 1300	1	6,7%
De 1301 à 1600	2	13,3%
De 1601 à 1899	1	6,7%
1900 et plus	11	73,3%
Total	15	

Relation Emploi Formation

L'emploi que vous occupez (ou avez occupé) :

	Nb	
Vous satisfait pleinement.	11	68,8%
Ne répond pas complètement à votre attente.	5	31,3%
Total	16	

Raisons de la satisfaction (ou insatisfaction) vis-à-vis de l'emploi

	Adéquation avec mon projet professionnel	Contenu & missions de l'emploi	Relations dans l'entreprise	Perspectives de carrière	Localisation	Autonomie	Rémunération	Concor dance avec mes objectifs personnels	Horaires de travail	Autre
Vous satisfait pleinement.	7	7	6	6	4	5	3	2	1	0
Ne répond pas complètement à votre attente.	3	2	2	1	2	1	1	0	0	1

QUE DEVIENNENT NOS ETUDIANTS DIPLÔMÉS DE MASTER 2 ?

Enquête à 30 mois - Promotion 2010-2011

Marketing des services et revenue management

23 inscrits

15 diplômés (selon méthodologie ministérielle)

8 ont répondu

5 femmes



3 hommes



Etudes postérieures au diplôme obtenu en 2011

en 2011-2012 ?

non	8
Total	8

en 2012-2013 ?

non	8
Total	8

Situation professionnelle au 1er décembre 2013

1. Vous avez un emploi (y compris si c'est un emploi occasionnel ou de très courte durée, ou si c'est un contrat spécifique au doctorat, ou si vous êtes en alternance ou en formation continue, ou si vous êtes en arrêt maladie ou en congé maternité)	8	
Total	8	

Personnes qui travaillent

Premier emploi depuis l'obtention du diplôme en 2011

Oui	7	
Non	1	
Total	8	

Sur l'emploi occupé au 1er décembre 2013

Intitulé de l'emploi

Analyste Revenue Management
Consultant
Coordinatrice promotion production
Responsable d'activité Yield management
Responsable du revenue management
Revenue Manager
Ria Revenue Manager Régional
Travel businnes consultante

Nature du contrat

	Nb
CDI	8
Total	8

QUE DEVIENNENT NOS ETUDIANTS DIPLÔMÉS DE MASTER 2 ?

Enquête à 30 mois - Promotion 2010-2011

Marketing des services et revenue management

Niveau de l'emploi

	Nb
ingénieur, cadre, professions libérales, professions intellectuelles supérieures	6
emploi de niveau intermédiaire : technicien, agent de maîtrise, maîtrise administrative et commerciale, VRP	2
Total	8

Type d'employeur

	Nb
une entreprise publique (La Poste, SNCF, EDF, France Télévisions...)	1
une entreprise privée	7
Total	8

Secteur(s) d'activité économique de l'employeur

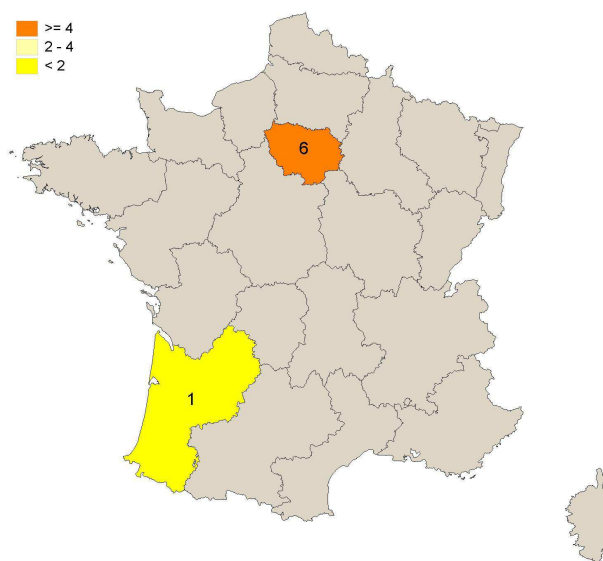
	Nb
Commerce, transports, hébergement et restauration	7
Autres activités de service	1
Total	8

Parmi 13 secteurs proposés, 2 sont cités.

Localisation de l'emploi

	Nb
33	1
75	5
92	1
99	1
Total	8

99 = Etranger



QUE DEVIENNENT NOS ETUDIANTS DIPLÔMÉS DE MASTER 2 ?

Enquête à 30 mois - Promotion 2010-2011

Marketing des services et revenue management

Quotité du temps de travail


1. Temps plein	8
Total	8

Salaire net mensuel (en euros)

Basé sur le temps complet

Moyenne = **2250,00** Ecart-type = **424,26**

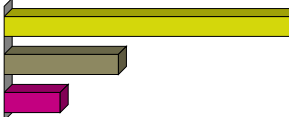
	Nb
1900 et plus	8
Total	8



Relation Emploi Formation

L'emploi que vous occupez (ou avez occupé) :

	Nb
Vous satisfait pleinement.	5
Ne répond pas complètement à votre attente.	2
Vous insatisfait et vous comptez en changer rapidement	1
Total	8



Raisons de la satisfaction (ou insatisfaction) vis-à-vis de l'emploi

	Contenu & missions de l'emploi	Adéquation avec mon projet professionnel	Perspectives de carrière	Autonomie	Relations dans l'entreprise	Localisation	Rémunération	Concordance avec mes objectifs personnels	Horaires de travail	Autre
Vous satisfait pleinement.	5	4	4	4	3	2	2	1	1	1
Ne répond pas complètement à votre attente.	2	0	0	0	0	0	0	0	0	0
Vous insatisfait et vous comptez en changer rapidement	1	0	0	0	0	0	0	1	0	0

QUE DEVIENNENT NOS ETUDIANTS DIPLÔMÉS DE MASTER 2 ?

Enquête à 30 mois - Promotion 2010-2011

Marketing et technologies de l'information et de la communication

31 inscrits
21 diplômés (selon méthodologie ministérielle)
16 ont répondu

6 femmes



10 hommes



Etudes postérieures au diplôme obtenu en 2011

en 2011-2012 ?

non	16	100,0%
Total	16	100,0%

en 2012-2013 ?

oui, dans une autre formation	1	6,3%
non	15	93,8%
Total	16	100,0%

Situation professionnelle au 1er décembre 2013

1. Vous avez un emploi (y compris si c'est un emploi occasionnel ou de très courte durée, ou si c'est un contrat spécifique au doctorat, ou si vous êtes en alternance ou en formation continue, ou si vous êtes en arrêt maladie ou en congé maternité)	12	75,0%
2. Vous n'avez pas d'emploi et vous recherchez du travail ou vous êtes en attente d'un contrat	3	18,8%
3. Vous n'avez pas d'emploi et vous ne cherchez pas de travail	1	6,3%
Total	16	

Personnes qui ne travaillent pas

Occupation d'un emploi depuis l'obtention de votre diplôme en 2011

Oui	4
Total	4

Personnes qui travaillent

Premier emploi depuis l'obtention du diplôme en 2011

Oui	8	66,7%
Non	4	33,3%
Total	12	

QUE DEVIENNENT NOS ETUDIANTS DIPLÔMÉS DE MASTER 2 ?

Enquête à 30 mois - Promotion 2010-2011

Marketing et technologies de l'information et de la communication

Sur l'emploi occupé au 1er décembre 2013

Intitulé de l'emploi

Adjoint Responsable Marketing
Chargé de marketing et de communication
Chargé de mission marketing
Chef de produits
Chef de projet web
Chef de projets Internet
Consultant / chef de projet webmarketing
Consultant Social Media & Mobile
Directeur de supermarché
Gestionnaire de campagnes SEM
Responsable marketing communication et commercial
Responsable marketing digital

Nature du contrat

	Nb	% cit.
CDI	12	100,0%
Total	12	100,0%

Niveau de l'emploi

	Nb	% cit.
ingénieur, cadre, professions libérales, professions intellectuelles supérieures	6	50,0%
emploi de niveau intermédiaire : technicien, agent de maîtrise, maîtrise administrative et commerciale, VRP	5	41,7%
employé de bureau, de commerce, personnel de service	1	8,3%
Total	12	100,0%

Type d'employeur

	Nb	% cit.
une entreprise privée	12	100,0%
Total	12	100,0%

Secteur(s) d'activité économique de l'employeur

	Nb	% cit.
Commerce, transports, hébergement et restauration	4	33,3%
Information et communication	1	8,3%
Activités financières et d'assurance	1	8,3%
Activités spécialisées, scientifiques et techniques	1	8,3%
Santé humaine et action sociale	2	16,7%
Autres activités de service	3	25,0%
Total	12	100,0%

Parmi 13 secteurs proposés, 6 sont cités.

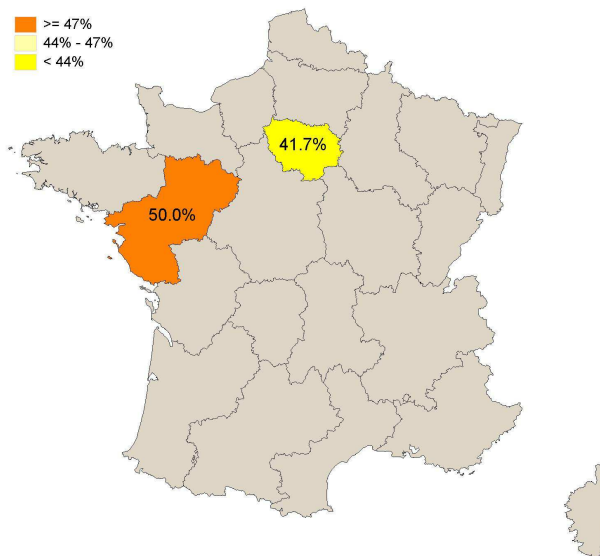
QUE DEVIENNENT NOS ETUDIANTS DIPLOMÉS DE MASTER 2 ?

Enquête à 30 mois - Promotion 2010-2011

Marketing et technologies de l'information et de la communication

Localisation de l'emploi

	Nb	% cit.
44	2	16,7%
49	3	25,0%
53	1	8,3%
75	2	16,7%
78	1	8,3%
92	1	8,3%
93	1	8,3%
99	1	8,3%
Total	12	100,0%



99 = Etranger

Quotité du temps de travail

1. Temps plein	12	100,0%
Total	12	100,0%

Salaire net mensuel (en euros)

Basé sur le temps complet

Moyenne = 2062,08 Ecart-type = 468,96

	Nb	
De 1301 à 1600	2	16,7%
De 1601 à 1899	1	8,3%
1900 et plus	9	75,0%
Total	12	

Relation Emploi Formation

L'emploi que vous occupez (ou avez occupé) :

	Nb	
Vous satisfait pleinement.	13	81,3%
Ne répond pas complètement à votre attente.	2	12,5%
Vous insatisfait et vous comptez en changer rapidement	1	6,3%
Total	16	

Raisons de la satisfaction (ou insatisfaction) vis-à-vis de l'emploi

	Adéquation avec mon projet professionnel	Contenu & missions de l'emploi	Localisation	Rémunération	Autonomie	Horaires de travail	Relations dans l'entreprise	Concordance avec mes objectifs personnels	Perspectives de carrière
Vous satisfait pleinement.	9	8	6	6	7	4	5	4	4
Ne répond pas complètement à votre attente.	1	0	2	2	0	1	0	1	0

QUE DEVIENNENT NOS ETUDIANTS DIPLOMÉS DE MASTER 2 ?

Enquête à 30 mois - Promotion 2010-2011

Métiers de la traduction

20 inscrits

15 diplômés (selon méthodologie ministérielle)

12 ont répondu

8 femmes



4 hommes



Etudes postérieures au diplôme obtenu en 2011

en 2011-2012 ?

oui, dans une autre formation	2	16,7%
non	10	83,3%
Total	12	100,0%

en 2012-2013 ?

oui, dans une autre formation	1	8,3%
non	11	91,7%
Total	12	100,0%

Situation professionnelle au 1er décembre 2013

1. Vous avez un emploi (y compris si c'est un emploi occasionnel ou de très courte durée, ou si c'est un contrat spécifique au doctorat, ou si vous êtes en alternance ou en formation continue, ou si vous êtes en arrêt maladie ou en congé maternité)	9	75,0%
2. Vous n'avez pas d'emploi et vous recherchez du travail ou vous êtes en attente d'un contrat	3	25,0%
Total	12	

Personnes qui ne travaillent pas

Occupation d'un emploi depuis l'obtention de votre diplôme en 2011

Oui	2
Non	1
Total	3

Personnes qui travaillent

Premier emploi depuis l'obtention du diplôme en 2011

Oui	5	55,6%
Non	4	44,4%
Total	9	

Sur l'emploi occupé au 1er décembre 2013

Intitulé de l'emploi

Figurant
Hôtesse d'accueil
Intervenant pédagogique Complétude
Professeur certifié
Professeur d'allemand/
Professeur de français et de dessin à l'étranger (en Allemagne).
Professeur des écoles berceau
Secrétaire de section à l'inspection du travail
Traductrice
Traductrice littéraire

QUE DEVIENNENT NOS ETUDIANTS DIPLOMÉS DE MASTER 2 ?

Enquête à 30 mois - Promotion 2010-2011

Métiers de la traduction

Nature du contrat

	Nb
Fonctionnaire (y compris fonctionnaire stagiaire ou élève fonctionnaire)	3
CDI	3
CDD (hors contrats spécifiques au doctorat et y compris saisonnier, contractuel de la fonction publique, ATER, assistant(e) d'éducation)	3
Total	9

Niveau de l'emploi

	Nb
personnel de catégorie A de la fonction publique	2
ingénieur, cadre, professions libérales, professions intellectuelles supérieures	2
personnel de catégorie B de la fonction publique	1
personnel de catégorie C de la fonction publique	2
employé de bureau, de commerce, personnel de service	2
Total	9

Type d'employeur

	Nb
la fonction publique (d'Etat, territoriale ou hospitalière)	6
une entreprise privée	1
une personne exerçant une profession libérale ou un indépendant (cabinet, étude notariale...)	1
un particulier	1
Total	9

Secteur(s) d'activité économique de l'employeur

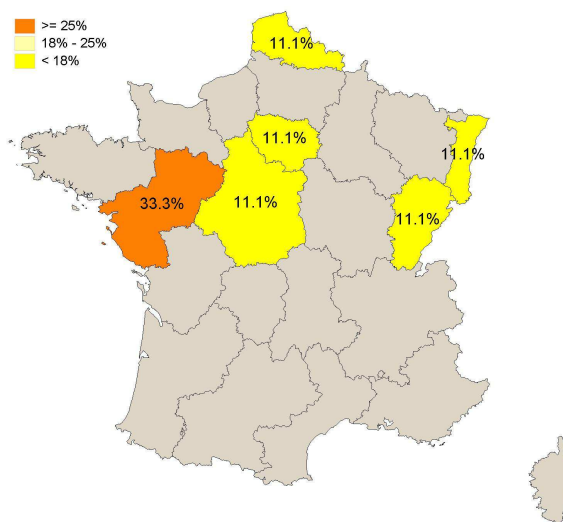
	Nb
Industries (manufacturières, extractives et autres)	1
Enseignement	6
Administration publique (hors enseignement)	1
Autres activités de service	1
Total	9

Localisation de l'emploi

	Nb
18	1
39	1
44	1
59	1
67	1
72	1
85	1
92	1
99	1
Total	9

99 = Etranger

Parmi 13 secteurs proposés, 4 sont cités.



QUE DEVIENNENT NOS ETUDIANTS DIPLÔMÉS DE MASTER 2 ?

Enquête à 30 mois - Promotion 2010-2011

Métiers de la traduction

Quotité du temps de travail

1. Temps plein	6
2. Temps partiel	3
Total	9

Salaire net mensuel (en euros)

Basé sur le temps complet

Moyenne = **1595,00** Ecart-type = **237,82**

	Nb
De 1000 à 1300	1
De 1301 à 1600	2
De 1601 à 1899	3
Total	6

Relation Emploi Formation

L'emploi que vous occupez (ou avez occupé) :

	Nb	
Vous satisfait pleinement.	1	10,0%
Ne répond pas complètement à votre attente.	7	70,0%
Vous insatisfait et vous comptez en changer rapidement	2	20,0%
Total	10	

Raisons de la satisfaction (ou insatisfaction) vis-à-vis de l'emploi

	Rémunération	Concordance avec mes objectifs personnels	Adéquation avec mon projet professionnel	Localisation	Contenu & missions de l'emploi	Perspectives de carrière	Relations dans l'entreprise	Horaires de travail	Autonomie	Autre
Vous satisfait pleinement.	1	1	1	1	1	1	1	1	1	0
Ne répond pas complètement à votre attente.	5	4	4	3	3	1	2	0	0	1
Vous insatisfait et vous comptez en changer rapidement	1	1	0	1	0	1	0	1	0	0

QUE DEVIENNENT NOS ETUDIANTS DIPLÔMÉS DE MASTER 2 ?

Enquête à 30 mois - Promotion 2010-2011

Métiers du conseil et de la recherche

2 inscrits

1 diplômé (selon méthodologie ministérielle)

1 a répondu

1 femme



Etudes postérieures au diplôme obtenu en 2011

en 2011-2012 ?

non	1
Total	1

en 2012-2013 ?

non	1
Total	1

Situation professionnelle au 1er décembre 2013

1. Vous avez un emploi (y compris si c'est un emploi occasionnel ou de très courte durée, ou si c'est un contrat spécifique au doctorat, ou si vous êtes en alternance ou en formation continue, ou si vous êtes en arrêt maladie ou en congé maternité)	1	
Total	1	

Personnes qui travaillent

Premier emploi depuis l'obtention du diplôme en 2011

Non	1	
Total	1	

Sur l'emploi occupé au 1er décembre 2013

Intitulé de l'emploi

Professeur de sciences économiques et sociales

Nature du contrat

	Nb
Profession libérale, indépendant, chef d'entreprise, auto-entrepreneur	1
Total	1

Niveau de l'emploi

	Nb
ingénieur, cadre, professions libérales, professions intellectuelles supérieures	1
Total	1

Type d'employeur

	Nb
vous-même	1
Total	1

Secteur(s) d'activité économique de l'employeur

	Nb
Enseignement	1
Total	1

Parmi 13 secteurs proposés, 1 est cité.

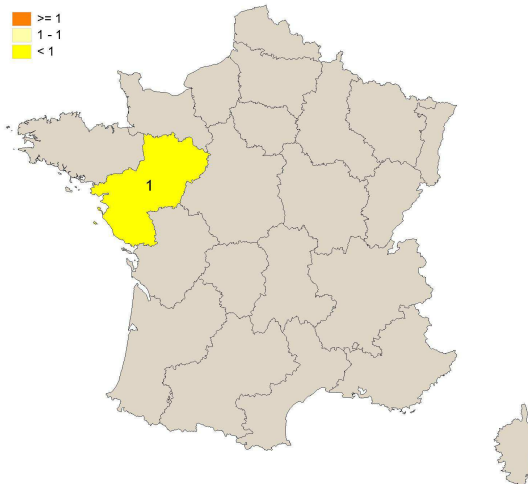
QUE DEVIENNENT NOS ETUDIANTS DIPLOMÉS DE MASTER 2 ?

Enquête à 30 mois - Promotion 2010-2011

Métiers du conseil et de la recherche

Localisation de l'emploi

	Nb
53	1
Total	1



Quotité du temps de travail

1. Temps plein	1
Total	1

Salaire net mensuel (en euros)

Basé sur le temps complet

Moyenne = **1400,00**

	Nb
De 1301 à 1600	1
Total	1



Relation Emploi Formation

L'emploi que vous occupez (ou avez occupé) :

	Nb
Ne répond pas complètement à votre attente.	1
Total	1



Raisons de la satisfaction (ou insatisfaction) vis-à-vis de l'emploi

	Rémunération
Ne répond pas complètement à votre attente.	1

QUE DEVIENNENT NOS ETUDIANTS DIPLOMÉS DE MASTER 2 ?

Enquête à 30 mois - Promotion 2010-2011

Modélisation numérique et réalité virtuelle

15 inscrits

8 diplômés (selon méthodologie ministérielle)

6 ont répondu

1 femme



5 hommes



Etudes postérieures au diplôme obtenu en 2011

en 2011-2012 ?

	Nb
non	6
Total	6

en 2012-2013 ?

	Nb
non	6
Total	6

Situation professionnelle au 1er décembre 2013

1. Vous avez un emploi (y compris si c'est un emploi occasionnel ou de très courte durée, ou si c'est un contrat spécifique au doctorat, ou si vous êtes en alternance ou en formation continue, ou si vous êtes en arrêt maladie ou en congé maternité)	3	
2. Vous n'avez pas d'emploi et vous recherchez du travail ou vous êtes en attente d'un contrat	2	
3. Vous n'avez pas d'emploi et vous ne cherchez pas de travail	1	
Total	6	

Personnes qui ne travaillent pas

Occupation d'un emploi depuis l'obtention de votre diplôme en 2011

Oui	3
Total	3

Personnes qui travaillent

Premier emploi depuis l'obtention du diplôme en 2011

Oui	1	
Non	2	
Total	3	

Sur l'emploi occupé au 1er décembre 2013

Intitulé de l'emploi

Création graphique
 Développeur
 Mobile development engineer

QUE DEVIENNENT NOS ETUDIANTS DIPLÔMÉS DE MASTER 2 ?

Enquête à 30 mois - Promotion 2010-2011

Modélisation numérique et réalité virtuelle

Nature du contrat

	Nb
Profession libérale, indépendant, chef d'entreprise, auto-entrepreneur	1
CDI	2
Total	3

Niveau de l'emploi

	Nb
ingénieur, cadre, professions libérales, professions intellectuelles supérieures	3
Total	3

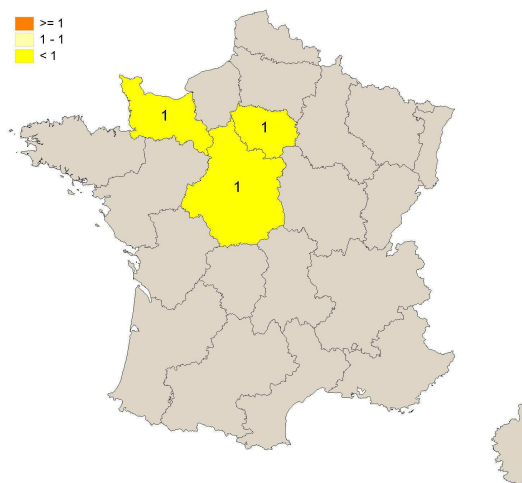
Type d'employeur

	Nb
vous-même	1
une entreprise privée	2
Total	3

Secteur(s) d'activité économique de l'employeur

	Nb
Information et communication	1
Activités spécialisées, scientifiques et techniques	1
Autres activités de service	1
Total	3

Parmi 13 secteurs proposés, 3 sont cités.



Localisation de l'emploi

	Nb
14	1
45	1
75	1
Total	3

Quotité du temps de travail

	Nb
1. Temps plein	3
Total	3

Salaire net mensuel (en euros)

Basé sur le temps complet

Moyenne = 1537,50 Ecart-type = 53,03

	Nb	
De 1301 à 1600	2	100,0%
Total	2	

QUE DEVIENNENT NOS ETUDIANTS DIPLOMÉS DE MASTER 2 ?

Enquête à 30 mois - Promotion 2010-2011

Modélisation numérique et réalité virtuelle

Relation Emploi Formation

L'emploi que vous occupez (ou avez occupé) :

	Nb
Vous satisfait pleinement.	3
Total	3

Raisons de la satisfaction (ou insatisfaction) vis-à-vis de l'emploi

	Adéquation avec mon projet professionnel	Horaires de travail	Autonomie	Contenu & missions de l'emploi	Localisation	Rémunération	Perspectives de carrière	Relations dans l'entreprise	Concordance avec mes objectifs personnels	Autre
Vous satisfait pleinement.	3	3	3	2	2	2	2	2	2	1

QUE DEVIENNENT NOS ETUDIANTS DIPLÔMÉS DE MASTER 2 ?

Enquête à 30 mois - Promotion 2010-2011

Négociateur trilingue en commerce international

40 inscrits

31 diplômés (selon méthodologie ministérielle)

20 ont répondu

13 femmes



7 hommes



Etudes postérieures au diplôme obtenu en 2011

en 2011-2012 ?

non	20	100,0%
Total	20	100,0%

en 2012-2013 ?

non	20	100,0%
Total	20	100,0%

Situation professionnelle au 1er décembre 2013

1. Vous avez un emploi (y compris si c'est un emploi occasionnel ou de très courte durée, ou si c'est un contrat spécifique au doctorat, ou si vous êtes en alternance ou en formation continue, ou si vous êtes en arrêt maladie ou en congé maternité)	18	
2. Vous n'avez pas d'emploi et vous recherchez du travail ou vous êtes en attente d'un contrat	2	
Total	20	

Personnes qui ne travaillent pas

Occupation d'un emploi depuis l'obtention de votre diplôme en 2011

Oui	2
Total	2

Personnes qui travaillent

Premier emploi depuis l'obtention du diplôme en 2011

Oui	7	
Non	11	
Total	18	

QUE DEVIENNENT NOS ETUDIANTS DIPLÔMÉS DE MASTER 2 ?

Enquête à 30 mois - Promotion 2010-2011

Négociateur trilingue en commerce international

Sur l'emploi occupé au 1er décembre 2013

Intitulé de l'emploi

Acheteur International
Agent de support clientèle et quality coach plateforme Bing Ads
Approvisionnementneuse
Assistante catégorie manager
Assistante de collection
Assistante export
Attaché commercial dans le transport
Brand Ambassador
Chargée de clientèle commerciale
Conseillère commerciale
Conseiller de clientèle
Consultant en recrutement
Coordinatrice Administration des Ventes
Directeur Marketing & Commercial
Enseignant suppléant anglais
Réception et Relations Publiques
Technico-commercial
VIE Assistante commerciale et marketing allemagne

Nature du contrat

	Nb	% cit.
Fonctionnaire (y compris fonctionnaire stagiaire ou élève fonctionnaire)	1	5,6%
CDI	12	66,7%
CDD (hors contrats spécifiques au doctorat et y compris saisonnier, contractuel de la fonction publique, ATER, assistant(e) d'éducation)	3	16,7%
Volontariat international	2	11,1%
Total	18	100,0%

Niveau de l'emploi

	Nb	% cit.
ingénieur, cadre, professions libérales, professions intellectuelles supérieures	6	33,3%
emploi de niveau intermédiaire : technicien, agent de maîtrise, maîtrise administrative et commerciale, VRP	5	27,8%
personnel de catégorie C de la fonction publique	1	5,6%
employé de bureau, de commerce, personnel de service	6	33,3%
Total	18	100,0%

Type d'employeur

	Nb	% cit.
la fonction publique (d'Etat, territoriale ou hospitalière)	2	11,1%
une entreprise privée	16	88,9%
Total	18	100,0%

QUE DEVIENNENT NOS ETUDIANTS DIPLÔMÉS DE MASTER 2 ?

Enquête à 30 mois - Promotion 2010-2011

Négociateur trilingue en commerce international

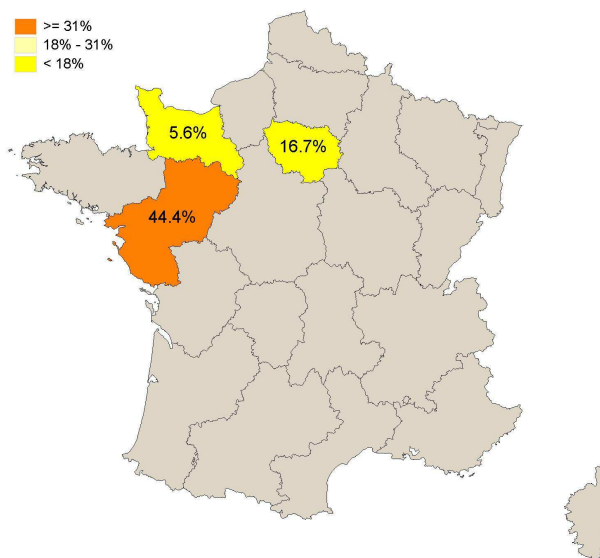
Secteur(s) d'activité économique de l'employeur

	Nb	% cit.
Industries (manufacturières, extractives et autres)	2	11,1%
Commerce, transports, hébergement et restauration	7	38,9%
Information et communication	1	5,6%
Activités financières et d'assurance	1	5,6%
Activités spécialisées, scientifiques et techniques	1	5,6%
Enseignement	1	5,6%
Autres activités de service	5	27,8%
Total	18	100,0%

Parmi 13 secteurs proposés, 7 sont cités.

Localisation de l'emploi

	Nb	% cit.
14	1	5,6%
44	3	16,7%
49	2	11,1%
53	1	5,6%
75	2	11,1%
85	2	11,1%
94	1	5,6%
99	6	33,3%
Total	18	100,0%



99 = Etranger

Quotité du temps de travail

1. Temps plein	18	100,0%
Total	18	100,0%

Salaire net mensuel (en euros)

Basé sur le temps complet

Moyenne = 1748,71 Ecart-type = 986,68

	Nb	
De 1000 à 1300	4	23,5%
De 1301 à 1600	7	41,2%
De 1601 à 1899	3	17,6%
1900 et plus	3	17,6%
Total	17	

QUE DEVIENNENT NOS ETUDIANTS DIPLÔMÉS DE MASTER 2 ?

Enquête à 30 mois - Promotion 2010-2011

Négociateur trilingue en commerce international

Relation Emploi Formation

L'emploi que vous occupez (ou avez occupé) :

	Nb	
Vous satisfait pleinement.	10	50,0%
Ne répond pas complètement à votre attente.	9	45,0%
Vous insatisfait et vous comptez en changer rapidement	1	5,0%
Total	20	

Raisons de la satisfaction (ou insatisfaction) vis-à-vis de l'emploi

	Perspectives de carrière	Rémunération	Contenu & missions de l'emploi	Concordance avec mes objectifs personnels	Autonomie	Adéquation avec mon projet professionnel	Localisation	Relations dans l'entreprise	Horaires de travail	Autre
Vous satisfait pleinement.	6	3	5	5	5	4	3	4	0	1
Ne répond pas complètement à votre attente.	6	6	3	3	1	1	2	1	1	0
Vous insatisfait et vous comptez en changer rapidement	1	1	1	1	0	0	0	0	0	0

QUE DEVIENNENT NOS ETUDIANTS DIPLOMÉS DE MASTER 2 ?

Enquête à 30 mois - Promotion 2010-2011

Neuropsychologie

27 inscrits
19 diplômés (selon méthodologie ministérielle)
14 ont répondu

12 femmes



2 hommes



Etudes postérieures au diplôme obtenu en 2011

en 2011-2012 ?

non	14	100,0%
Total	14	100,0%

en 2012-2013 ?

non	14	100,0%
Total	14	100,0%

Situation professionnelle au 1er décembre 2013

1. Vous avez un emploi (y compris si c'est un emploi occasionnel ou de très courte durée, ou si c'est un contrat spécifique au doctorat, ou si vous êtes en alternance ou en formation continue, ou si vous êtes en arrêt maladie ou en congé maternité)	14		100,0%
Total	14		

Personnes qui travaillent

Premier emploi depuis l'obtention du diplôme en 2011

Oui	7		50,0%
Non	7		50,0%
Total	14		

Sur l'emploi occupé au 1er décembre 2013

Intitulé de l'emploi

Neuropsychologue
Neuropsychologue dans le cadre d'un projet de recherche
Psychologue
Psychologue clinicienne spécialisée en neuropsychologie
Psychologue neuropsychologue

Nature du contrat

	Nb	% cit.
CDI	9	64,3%
CDD (hors contrats spécifiques au doctorat et y compris saisonnier, contractuel de la fonction publique, ATER, assistant(e) d'éducation)	5	35,7%
Total	14	100,0%

Niveau de l'emploi

	Nb	% cit.
personnel de catégorie A de la fonction publique	6	42,9%
ingénieur, cadre, professions libérales, professions intellectuelles supérieures	8	57,1%
Total	14	100,0%

QUE DEVIENNENT NOS ETUDIANTS DIPLOMÉS DE MASTER 2 ?

Enquête à 30 mois - Promotion 2010-2011

Neuropsychologie

Type d'employeur

	Nb	% cit.
la fonction publique (d'Etat, territoriale ou hospitalière)	8	57,1%
une entreprise privée	1	7,1%
un organisme à but non lucratif ou une association	5	35,7%
Total	14	100,0%

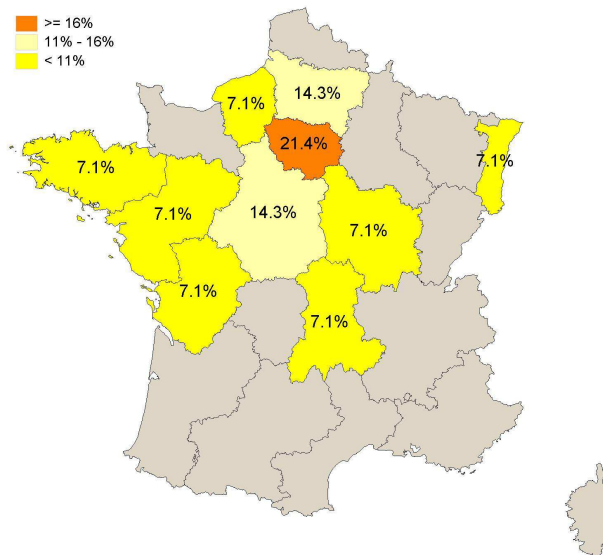
Secteur(s) d'activité économique de l'employeur

	Nb	% cit.
Santé humaine et action sociale	14	100,0%
Total	14	100,0%

Parmi 13 secteurs proposés, 1 est cité.

Localisation de l'emploi

	Nb	% cit.
03	1	7,1%
21	1	7,1%
27	1	7,1%
29	1	7,1%
45	2	14,3%
49	1	7,1%
60	2	14,3%
68	1	7,1%
75	1	7,1%
79	1	7,1%
91	1	7,1%
95	1	7,1%
Total	14	100,0%



Quotité du temps de travail

1. Temps plein	10	71,4%
2. Temps partiel	4	28,6%
Total	14	100,0%

Salaire net mensuel (en euros)

Basé sur le temps complet

Moyenne = 1720,00 Ecart-type = 292,54

	Nb	
De 1301 à 1600	4	40,0%
De 1601 à 1899	4	40,0%
1900 et plus	2	20,0%
Total	10	

QUE DEVIENNENT NOS ETUDIANTS DIPLOMÉS DE MASTER 2 ?

Enquête à 30 mois - Promotion 2010-2011

Neuropsychologie

Relation Emploi Formation

L'emploi que vous occupez (ou avez occupé) :

	Nb	
Vous satisfait pleinement.	4	30,8%
Ne répond pas complètement à votre attente.	8	61,5%
Vous insatisfait et vous comptez en changer rapidement	1	7,7%
Total	13	

Raisons de la satisfaction (ou insatisfaction) vis-à-vis de l'emploi

	Adéquation avec mon projet professionnel	Rémunération	Perspectives de carrière	Contenu & missions de l'emploi	Concordance avec mes objectifs personnels	Localisation	Autonomie	Relations dans l'entreprise	Autre	Horaires de travail
Vous satisfait pleinement.	4	1	2	2	1	0	1	1	0	0
Ne répond pas complètement à votre attente.	3	5	4	2	2	1	1	0	1	0
Vous insatisfait et vous comptez en changer rapidement	0	0	0	0	0	1	0	0	0	0

QUE DEVIENNENT NOS ETUDIANTS DIPLÔMÉS DE MASTER 2 ?

Enquête à 30 mois - Promotion 2010-2011

Paysages de l'urbain : stratégies et médiation

13 inscrits

9 diplômés (selon méthodologie ministérielle)

6 ont répondu

3 femmes



3 hommes



Etudes postérieures au diplôme obtenu en 2011

en 2011-2012 ?

non	6
Total	6

en 2012-2013 ?

non	6
Total	6

Situation professionnelle au 1er décembre 2013

1. Vous avez un emploi (y compris si c'est un emploi occasionnel ou de très courte durée, ou si c'est un contrat spécifique au doctorat, ou si vous êtes en alternance ou en formation continue, ou si vous êtes en arrêt maladie ou en congé maternité)	3	
2. Vous n'avez pas d'emploi et vous recherchez du travail ou vous êtes en attente d'un contrat	3	
Total	6	

Personnes qui ne travaillent pas

Occupation d'un emploi depuis l'obtention de votre diplôme en 2011

Oui	2
Non	1
Total	3

Personnes qui travaillent

Premier emploi depuis l'obtention du diplôme en 2011

Oui	1	
Non	2	
Total	3	

Sur l'emploi occupé au 1er décembre 2013

Intitulé de l'emploi

Gérante
Professeur d'Aménagement Paysager
Professeur vacataire en lycée

Nature du contrat

	Nb
Profession libérale, indépendant, chef d'entreprise, auto-entrepreneur	1
Fonctionnaire (y compris fonctionnaire stagiaire ou élève fonctionnaire)	1
Vacataire	1
Total	3

QUE DEVIENNENT NOS ETUDIANTS DIPLÔMÉS DE MASTER 2 ?

Enquête à 30 mois - Promotion 2010-2011

Paysages de l'urbain : stratégies et médiation

Niveau de l'emploi

	Nb
personnel de catégorie A de la fonction publique	1
ingénieur, cadre, professions libérales, professions intellectuelles supérieures	2
Total	3

Type d'employeur

	Nb
vous-même	1
la fonction publique (d'Etat, territoriale ou hospitalière)	2
Total	3

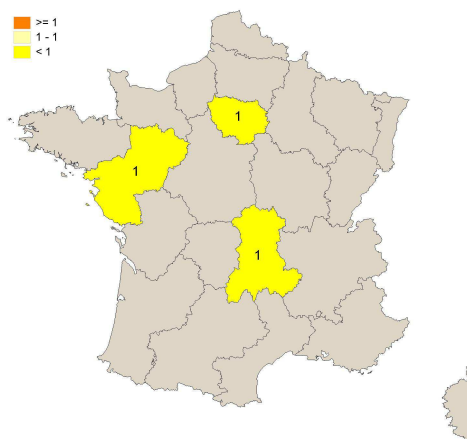
Secteur(s) d'activité économique de l'employeur

	Nb
Activités spécialisées, scientifiques et techniques	1
Enseignement	2
Total	3

Parmi 13 secteurs proposés, 2 sont cités.

Localisation de l'emploi

	Nb
43	1
44	1
75	1
Total	3



Quotité du temps de travail

1. Temps plein	2
2. Temps partiel	1
Total	3

Salaire net mensuel (en euros)

Basé sur le temps complet

Moyenne = 1250,00 Ecart-type = 353,55

	Nb
De 1000 à 1300	1
De 1301 à 1600	1
Total	2

Relation Emploi Formation

L'emploi que vous occupez (ou avez occupé) :

	Nb
Vous satisfait pleinement.	3
Ne répond pas complètement à votre attente.	2
Total	5

Raisons de la satisfaction (ou insatisfaction) vis-à-vis de l'emploi

	Adéquation avec mon projet professionnel	Contenu & missions de l'emploi	Autonomie	Concordance avec mes objectifs personnels	Localisation	Horaires de travail
Vous satisfait pleinement.	2	2	2	1	1	1
Ne répond pas complètement à votre attente.	0	0	0	1	0	0

QUE DEVIENNENT NOS ETUDIANTS DIPLOMÉS DE MASTER 2 ?

Enquête à 30 mois - Promotion 2010-2011

Production et technologie du végétal

24 inscrits

20 diplômés (selon méthodologie ministérielle)

18 ont répondu

11 femmes



7 hommes



Etudes postérieures au diplôme obtenu en 2011

en 2011-2012 ?

oui, dans une autre formation	1	5,6%
non	17	94,4%
Total	18	100,0%

en 2012-2013 ?

non	18	100,0%
Total	18	100,0%

Situation professionnelle au 1er décembre 2013

1. Vous avez un emploi (y compris si c'est un emploi occasionnel ou de très courte durée, ou si c'est un contrat spécifique au doctorat, ou si vous êtes en alternance ou en formation continue, ou si vous êtes en arrêt maladie ou en congé maternité)	13	72,2%
2. Vous n'avez pas d'emploi et vous recherchez du travail ou vous êtes en attente d'un contrat	4	22,2%
3. Vous n'avez pas d'emploi et vous ne cherchez pas de travail	1	5,6%
Total	18	

Personnes qui ne travaillent pas

Occupation d'un emploi depuis l'obtention de votre diplôme en 2011

Oui	5
Total	5

Personnes qui travaillent

Premier emploi depuis l'obtention du diplôme en 2011

Oui	7	53,8%
Non	6	46,2%
Total	13	

Sur l'emploi occupé au 1er décembre 2013

Intitulé de l'emploi

Chargée de programme
Chargee de mission agronomique
Chef de projet en pathologie végétale
Commercial
Ingénieur d'études
Ingénieur d'expérimentation végétale
Ingénieur technico commercial
Responsable de pépinière tournesol et de conversion
Responsable de projet
Responsable des affaires techniques et réglementaires
Technicien d'expérimentation végétale
Technicien supérieur en expérimentation
Technicienne multiplication de semence

QUE DEVIENNENT NOS ETUDIANTS DIPLÔMÉS DE MASTER 2 ?

Enquête à 30 mois - Promotion 2010-2011

Production et technologie du végétal

Nature du contrat

	Nb	% cit.
CDI	11	84,6%
CDD (hors contrats spécifiques au doctorat et y compris saisonnier, contractuel de la fonction publique, ATER, assistant(e) d'éducation)	2	15,4%
Total	13	100,0%

Niveau de l'emploi

	Nb	% cit.
ingénieur, cadre, professions libérales, professions intellectuelles supérieures	10	76,9%
emploi de niveau intermédiaire : technicien, agent de maîtrise, maîtrise administrative et commerciale, VRP	3	23,1%
Total	13	100,0%

Type d'employeur

	Nb	% cit.
la fonction publique (d'Etat, territoriale ou hospitalière)	1	7,7%
une entreprise privée	10	76,9%
un organisme à but non lucratif ou une association	2	15,4%
Total	13	100,0%

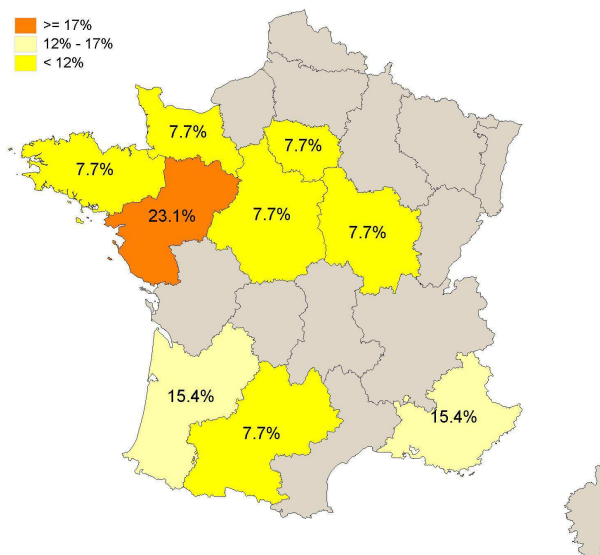
Secteur(s) d'activité économique de l'employeur

	Nb	% cit.
Agriculture, sylviculture et pêche	12	92,3%
Activités spécialisées, scientifiques et techniques	1	7,7%
Total	13	100,0%

Parmi 13 secteurs proposés, 2 sont cités.

Localisation de l'emploi

	Nb	% cit.
13	1	7,7%
21	1	7,7%
28	1	7,7%
35	1	7,7%
47	2	15,4%
49	3	23,1%
50	1	7,7%
75	1	7,7%
82	1	7,7%
84	1	7,7%
Total	13	100,0%



QUE DEVIENNENT NOS ETUDIANTS DIPLÔMÉS DE MASTER 2 ?

Enquête à 30 mois - Promotion 2010-2011

Production et technologie du végétal

Quotité du temps de travail

1. Temps plein	13	100,0%
Total	13	100,0%

Salaire net mensuel (en euros)

Basé sur le temps complet

Moyenne = **1759,54** Ecart-type = **274,70**

	Nb	
De 1301 à 1600	6	46,2%
De 1601 à 1899	2	15,4%
1900 et plus	5	38,5%
Total	13	

Relation Emploi Formation

L'emploi que vous occupez (ou avez occupé) :

	Nb	
Vous satisfait pleinement.	11	61,1%
Ne répond pas complètement à votre attente.	6	33,3%
Vous insatisfait et vous comptez en changer rapidement	1	5,6%
Total	18	

Raisons de la satisfaction (ou insatisfaction) vis-à-vis de l'emploi

	Adéquation avec mon projet professionnel	Perspectives de carrière	Autonomie	Contenu & missions de l'emploi	Relations dans l'entreprise	Localisation	Concordance avec mes objectifs personnels	Rémunération	Horaires de travail
Vous satisfait pleinement.	8	8	9	7	7	6	4	4	3
Ne répond pas complètement à votre attente.	1	1	0	1	0	0	2	1	0

QUE DEVIENNENT NOS ETUDIANTS DIPLÔMÉS DE MASTER 2 ?

Enquête à 30 mois - Promotion 2010-2011

Produis de santé : innovation, recherche et développement

32 inscrits
25 diplômés (selon méthodologie ministérielle)
19 ont répondu

17 femmes  **2 hommes** 

Etudes postérieures au diplôme obtenu en 2011

en 2011-2012 ?


oui, en doctorat (pour les Master)	1	5,3%
non	18	94,7%
Total	19	100,0%

en 2012-2013 ?

oui, en doctorat (pour les Master)	1	5,3%
oui, dans une autre formation	2	10,5%
non	16	84,2%
Total	19	100,0%

Situation professionnelle au 1er décembre 2013

1. Vous avez un emploi (y compris si c'est un emploi occasionnel ou de très courte durée, ou si c'est un contrat spécifique au doctorat, ou si vous êtes en alternance ou en formation continue, ou si vous êtes en arrêt maladie ou en congé maternité)	18	94,7%
2. Vous n'avez pas d'emploi et vous recherchez du travail ou vous êtes en attente d'un contrat	1	5,3%



Personnes qui ne travaillent pas

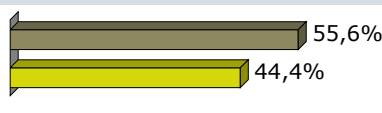
Occupation d'un emploi depuis l'obtention de votre diplôme en 2011

Oui	1
Total	1

Personnes qui travaillent

Premier emploi depuis l'obtention du diplôme en 2011

Oui	10	55,6%
Non	8	44,4%
Total	18	



QUE DEVIENNENT NOS ETUDIANTS DIPLÔMÉS DE MASTER 2 ?

Enquête à 30 mois - Promotion 2010-2011

Produis de santé : innovation, recherche et développement

Sur l'emploi occupé au 1er décembre 2013

Intitulé de l'emploi

Assistante qualité développement réglementaire
Assistante recherche et développement nutrition infantile
Chargé de recherche et développement (Agroalimentaire)
Chargée d'études
Chef de projet caractérisation
Consultante
Coordinateur Qualité
Doctorat en chimie
Employé de commerce
Formulateur
Ingénieur développement produits innovants
Ingénieur de recherche et de développement
Ingénieur recherche et développement produits
Lab scientist
Professeur des écoles
Responsable affaires pharmaceutiques
Responsable qualité / R&D
Technico commerciale

Nature du contrat

	Nb	% cit.
Fonctionnaire (y compris fonctionnaire stagiaire ou élève fonctionnaire)	1	5,6%
CDI	12	66,7%
Contrat spécifique au doctorat (contrat doctoral, allocation recherche, CIFRE...)	1	5,6%
CDD (hors contrats spécifiques au doctorat et y compris saisonnier, contractuel de la fonction publique, ATER, assistant(e) d'éducation)	4	22,2%
Total	18	100,0%

Niveau de l'emploi

	Nb	% cit.
personnel de catégorie A de la fonction publique	2	11,1%
ingénieur, cadre, professions libérales, professions intellectuelles supérieures	10	55,6%
emploi de niveau intermédiaire : technicien, agent de maîtrise, maîtrise administrative et commerciale, VRP	5	27,8%
employé de bureau, de commerce, personnel de service	1	5,6%
Total	18	100,0%

Type d'employeur

	Nb	% cit.
la fonction publique (d'Etat, territoriale ou hospitalière)	2	11,1%
une entreprise privée	16	88,9%
Total	18	100,0%

QUE DEVIENNENT NOS ETUDIANTS DIPLÔMÉS DE MASTER 2 ?

Enquête à 30 mois - Promotion 2010-2011

Produis de santé : innovation, recherche et développement

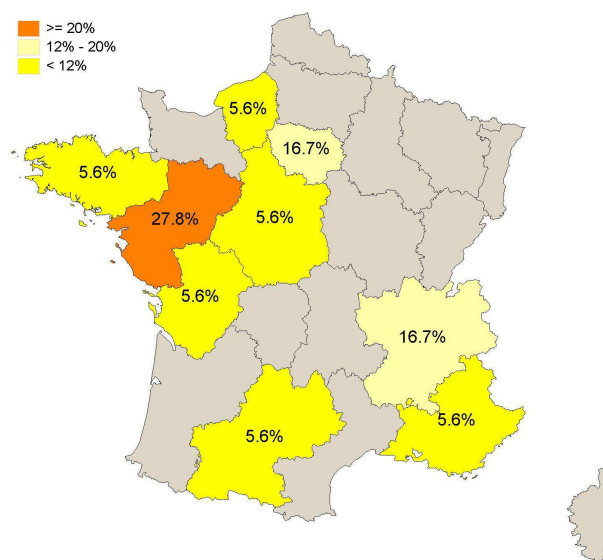
Secteur(s) d'activité économique de l'employeur

	Nb	% cit.
Industries (manufacturières, extractives et autres)	8	44,4%
Commerce, transports, hébergement et restauration	2	11,1%
Activités spécialisées, scientifiques et techniques	3	16,7%
Enseignement	1	5,6%
Santé humaine et action sociale	2	11,1%
Autres activités de service	2	11,1%
Total	18	100,0%

Localisation de l'emploi

	Nb	% cit.
26	1	5,6%
31	1	5,6%
44	1	5,6%
45	1	5,6%
49	1	5,6%
53	2	11,1%
56	1	5,6%
69	2	11,1%
72	1	5,6%
76	1	5,6%
79	1	5,6%
84	1	5,6%
91	1	5,6%
92	1	5,6%
95	1	5,6%
97	1	5,6%
Total	18	100,0%

Parmi 13 secteurs proposés, 6 sont cités.



Quotité du temps de travail

1. Temps plein	17	94,4%
2. Temps partiel	1	5,6%
Total	18	100,0%

Salaire net mensuel (en euros)

Basé sur le temps complet

Moyenne = 1887,67 Ecart-type = 328,68

	Nb	% cit.
De 1301 à 1600	2	13,3%
De 1601 à 1899	6	40,0%
1900 et plus	7	46,7%
Total	15	

QUE DEVIENNENT NOS ETUDIANTS DIPLÔMÉS DE MASTER 2 ?

Enquête à 30 mois - Promotion 2010-2011

Produis de santé : innovation, recherche et développement

Relation Emploi Formation

L'emploi que vous occupez (ou avez occupé) :

	Nb	
Vous satisfait pleinement.	12	63,2%
Ne répond pas complètement à votre attente.	5	26,3%
Vous insatisfait et vous comptez en changer rapidement	2	10,5%
Total	19	

Raisons de la satisfaction (ou insatisfaction) vis-à-vis de l'emploi

	Contenu & missions de l'emploi	Relations dans l'entreprise	Adéquation avec mon projet professionnel	Perspectives de carrière	Horaires de travail	Localisation	Autonomie	Rémunération	Concordance avec mes objectifs personnels	Autre
Vous satisfait pleinement.	9	9	7	6	6	6	6	4	3	0
Ne répond pas complètement à votre attente.	1	0	0	1	0	0	0	1	1	1
Vous insatisfait et vous comptez en changer rapidement	2	1	1	1	1	0	0	0	0	0

QUE DEVIENNENT NOS ETUDIANTS DIPLÔMÉS DE MASTER 2 ?

Enquête à 30 mois - Promotion 2010-2011

Psychologie : approches fondamentales et appliquées

12 inscrits

1 diplômés (selon méthodologie ministérielle)

1 a répondu

1 femme



Etudes postérieures au diplôme obtenu en 2011


en 2011-2012 ?

non	1
Total	1

en 2012-2013 ?


oui, dans une autre formation	1
Total	1

Situation professionnelle au 1er décembre 2013

1. Vous avez un emploi (y compris si c'est un emploi occasionnel ou de très courte durée, ou si c'est un contrat spécifique au doctorat, ou si vous êtes en alternance ou en formation continue, ou si vous êtes en arrêt maladie ou en congé maternité)	1	
Total	1	

Personnes qui travaillent

Premier emploi depuis l'obtention du diplôme en 2011

Non	1	
Total	1	

Sur l'emploi occupé au 1er décembre 2013

Intitulé de l'emploi

Psychologue neuropsychologie

Nature du contrat

	Nb
CDD (hors contrats spécifiques au doctorat et y compris saisonnier, contractuel de la fonction publique, ATER, assistant(e) d'éducation)	1
Total	1

Niveau de l'emploi

	Nb
personnel de catégorie A de la fonction publique	1
Total	1

Type d'employeur

	Nb
la fonction publique (d'Etat, territoriale ou hospitalière)	1
Total	1

Secteur(s) d'activité économique de l'employeur

	Nb
Santé humaine et action sociale	1
Total	1

Parmi 13 secteurs proposés, 1 est cité.

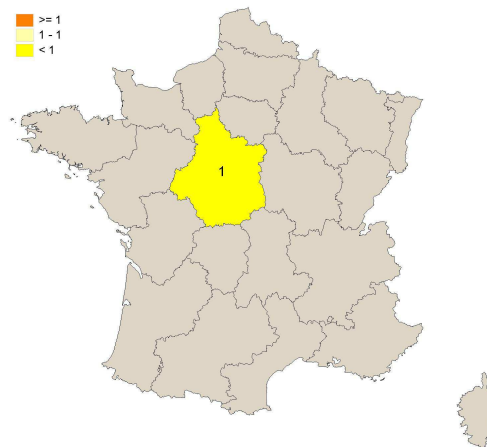
QUE DEVIENNENT NOS ETUDIANTS DIPLÔMÉS DE MASTER 2 ?

Enquête à 30 mois - Promotion 2010-2011

Psychologie : approches fondamentales et appliquées

Localisation de l'emploi

	Nb
37	1
Total	1



Quotité du temps de travail

2. Temps partiel	1
Total	1

Relation Emploi Formation

L'emploi que vous occupez (ou avez occupé) :

	Nb
Ne répond pas complètement à votre attente.	1
Total	1



Raisons de la satisfaction (ou insatisfaction) vis-à-vis de l'emploi

	Rémunération	Perspectives de carrière
Ne répond pas complètement à votre attente.	1	1

QUE DEVIENNENT NOS ETUDIANTS DIPLÔMÉS DE MASTER 2 ?

Enquête à 30 mois - Promotion 2010-2011

Psychologie clinique

26 inscrits

21 diplômés (selon méthodologie ministérielle)

13 ont répondu

12 femmes



1 homme



Etudes postérieures au diplôme obtenu en 2011

en 2011-2012 ?

oui, dans une autre formation	1	7,7%
non	12	92,3%
Total	13	100,0%

en 2012-2013 ?

non	13	100,0%
Total	13	100,0%

Situation professionnelle au 1er décembre 2013

1. Vous avez un emploi (y compris si c'est un emploi occasionnel ou de très courte durée, ou si c'est un contrat spécifique au doctorat, ou si vous êtes en alternance ou en formation continue, ou si vous êtes en arrêt maladie ou en congé maternité)	12	92,3%
2. Vous n'avez pas d'emploi et vous recherchez du travail ou vous êtes en attente d'un contrat	1	7,7%
Total	13	

Personnes qui ne travaillent pas

Occupation d'un emploi depuis l'obtention de votre diplôme en 2011

Oui	1
Total	1

Personnes qui travaillent

Premier emploi depuis l'obtention du diplôme en 2011

Oui	8	66,7%
Non	4	33,3%
Total	12	

Sur l'emploi occupé au 1er décembre 2013

Intitulé de l'emploi

Psychologue
Psychologue clinicien
Psychologue clinicienne
Psychologue clinicienne en libéral
Psychologue dans le cadre du parcours d'exécution des peines

QUE DEVIENNENT NOS ETUDIANTS DIPLOMÉS DE MASTER 2 ?

Enquête à 30 mois - Promotion 2010-2011

Psychologie clinique

Nature du contrat

	Nb	% cit.
Profession libérale, indépendant, chef d'entreprise, auto-entrepreneur	1	8,3%
Fonctionnaire (y compris fonctionnaire stagiaire ou élève fonctionnaire)	2	16,7%
CDI	1	8,3%
CDD (hors contrats spécifiques au doctorat et y compris saisonnier, contractuel de la fonction publique, ATER, assistant(e) d'éducation)	8	66,7%
Total	12	100,0%

Niveau de l'emploi

	Nb	% cit.
personnel de catégorie A de la fonction publique	3	25,0%
ingénieur, cadre, professions libérales, professions intellectuelles supérieures	8	66,7%
personnel de catégorie B de la fonction publique	1	8,3%
Total	12	100,0%

Type d'employeur

	Nb	% cit.
vous-même	1	8,3%
la fonction publique (d'Etat, territoriale ou hospitalière)	7	58,3%
un organisme à but non lucratif ou une association	4	33,3%
Total	12	100,0%

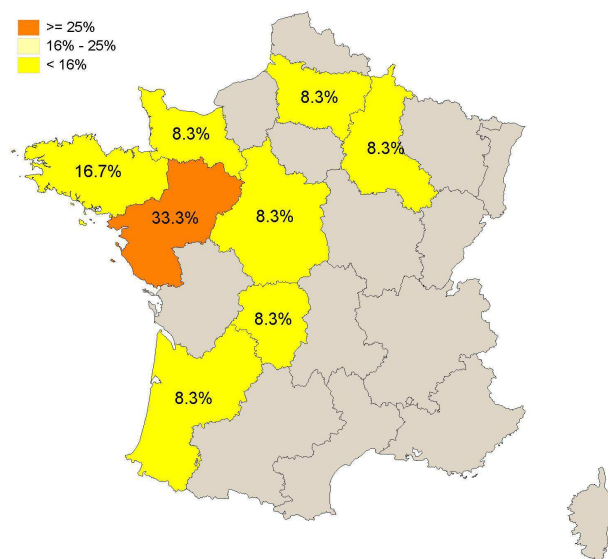
Secteur(s) d'activité économique de l'employeur

	Nb	% cit.
Administration publique (hors enseignement)	2	16,7%
Santé humaine et action sociale	10	83,3%
Total	12	100,0%

Parmi 13 secteurs proposés, 2 sont cités.

Localisation de l'emploi

	Nb	% cit.
02	1	8,3%
28	1	8,3%
29	1	8,3%
33	1	8,3%
49	2	16,7%
51	1	8,3%
53	1	8,3%
56	1	8,3%
61	1	8,3%
85	1	8,3%
87	1	8,3%
Total	12	100,0%



QUE DEVIENNENT NOS ETUDIANTS DIPLOMÉS DE MASTER 2 ?

Enquête à 30 mois - Promotion 2010-2011

Psychologie clinique

Quotité du temps de travail

2. Temps partiel	6	50,0%
1. Temps plein	6	50,0%
Total	12	100,0%

Salaire net mensuel (en euros)

Basé sur le temps complet

Moyenne = 1720,00 Ecart-type = 389,87

	Nb
De 1000 à 1300	1
De 1301 à 1600	2
1900 et plus	2
Total	5

Relation Emploi Formation

L'emploi que vous occupez (ou avez occupé) :

	Nb	
Vous satisfait pleinement.	6	46,2%
Ne répond pas complètement à votre attente.	6	46,2%
Vous insatisfait et vous comptez en changer rapidement	1	7,7%
Total	13	

Raisons de la satisfaction (ou insatisfaction) vis-à-vis de l'emploi

	Contenu & missions de l'emploi	Localisation	Adéquation avec mon projet professionnel	Horaires de travail	Rémunération	Perspectives de carrière	Autonomie	Relations dans l'entreprise	Concordance avec mes objectifs personnels	Autre
Vous satisfait pleinement.	5	3	5	5	2	1	4	2	3	1
Ne répond pas complètement à votre attente.	2	4	1	1	3	3	0	2	1	2

QUE DEVIENNENT NOS ETUDIANTS DIPLÔMÉS DE MASTER 2 ?

Enquête à 30 mois - Promotion 2010-2011

Psychologie g erontologique

19 inscrits

17 dipl m s (selon m thodologie minist rielle)

11 ont r pondu

10 femmes



1 homme



Etudes post rieures au dipl me obtenu en 2011

en 2011-2012 ?

oui, dans une autre formation	1	9,1%
non	10	90,9%
Total	11	100,0%

en 2012-2013 ?

non	11	100,0%
Total	11	100,0%

Situation professionnelle au 1er d cembre 2013

1. Vous avez un emploi (y compris si c'est un emploi occasionnel ou de tr�s courte dur�e, ou si c'est un contrat sp�cifique au doctorat, ou si vous �tes en alternance ou en formation continue, ou si vous �tes en arr�t maladie ou en cong� maternit�)	11		100,0%
Total	11		

Personnes qui travaillent

Premier emploi depuis l'obtention du dipl me en 2011

Oui	7		63,6%
Non	4		36,4%
Total	11		

Sur l'emploi occup  au 1er d cembre 2013

Intitul  de l'emploi

Cadre
Enseignant vacataire
Psychologue
Psychologue en Ehpad et psychologue charg�e d'insertion professionnelle
Psychologue en insertion professionnelle
Psychologue en lib�ral
Psychologue g�rontologue en EHPAD et coordinatrice d'un accueil de jour

Nature du contrat

	Nb	% cit.
Profession lib�rale, ind�pendant, chef d'entreprise, auto-entrepreneur	1	9,1%
CDI	7	63,6%
CDD (hors contrats sp�cifiques au doctorat et y compris saisonnier, contractuel de la fonction publique, ATER, assistant(e) d'�ducation)	2	18,2%
Vacataire	1	9,1%
Total	11	100,0%

QUE DEVIENNENT NOS ETUDIANTS DIPLÔMÉS DE MASTER 2 ?

Enquête à 30 mois - Promotion 2010-2011

Psychologie gérontologique

Niveau de l'emploi

	Nb	% cit.
personnel de catégorie A de la fonction publique	4	36,4%
ingénieur, cadre, professions libérales, professions intellectuelles supérieures	7	63,6%
Total	11	100,0%

Type d'employeur

	Nb	% cit.
vous-même	1	9,1%
la fonction publique (d'Etat, territoriale ou hospitalière)	4	36,4%
une entreprise privée	4	36,4%
un organisme à but non lucratif ou une association	2	18,2%
Total	11	100,0%

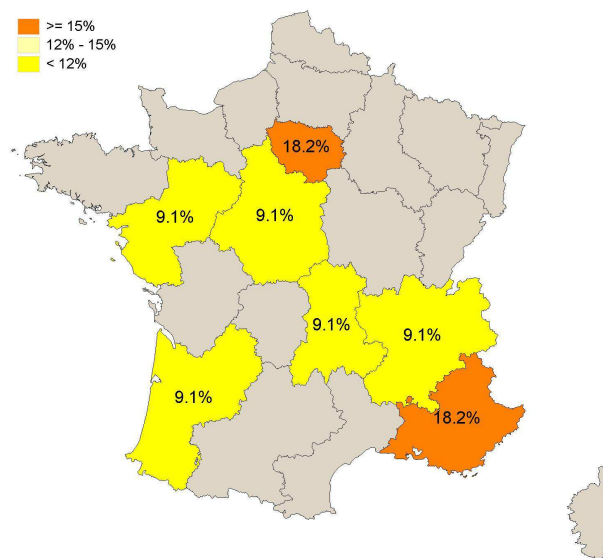
Secteur(s) d'activité économique de l'employeur

	Nb	% cit.
Enseignement	1	9,1%
Santé humaine et action sociale	9	81,8%
Autres activités de service	1	9,1%
Total	11	100,0%

Parmi 13 secteurs proposés, 3 sont cités.

Localisation de l'emploi

	Nb	% cit.
06	2	18,2%
18	1	9,1%
24	1	9,1%
63	1	9,1%
69	1	9,1%
75	1	9,1%
85	1	9,1%
91	1	9,1%
97	2	18,2%
Total	11	100,0%



Quotité du temps de travail

1. Temps plein	8	72,7%
2. Temps partiel	3	27,3%
Total	11	100,0%

QUE DEVIENNENT NOS ETUDIANTS DIPLOMÉS DE MASTER 2 ?

Enquête à 30 mois - Promotion 2010-2011

Psychologie gérontologique

Salaire net mensuel (en euros)

Basé sur le temps complet

Moyenne = **1710,88** Ecart-type = **266,25**

	Nb
De 1301 à 1600	4
De 1601 à 1899	2
1900 et plus	2
Total	8

Relation Emploi Formation

L'emploi que vous occupez (ou avez occupé) :

	Nb
Vous satisfait pleinement.	6
Ne répond pas complètement à votre attente.	4
Vous insatisfait et vous comptez en changer rapidement	1
Total	11

Raisons de la satisfaction (ou insatisfaction) vis-à-vis de l'emploi

	Adéquation avec mon projet professionnel	Rémunération	Perspectives de carrière	Contenu & missions de l'emploi	Horaires de travail	Localisation	Autonomie	Relations dans l'entreprise	Autre
Vous satisfait pleinement.	6	1	2	4	2	1	2	1	0
Ne répond pas complètement à votre attente.	0	4	2	0	1	1	0	0	0
Vous insatisfait et vous comptez en changer rapidement	0	1	1	0	0	0	0	0	1

QUE DEVIENNENT NOS ETUDIANTS DIPLÔMÉS DE MASTER 2 ?

Enquête à 30 mois - Promotion 2010-2011

Sciences et ingénierie de l'environnement

21 inscrits

16 diplômés (selon méthodologie ministérielle)

14 ont répondu

5 femmes



9 hommes



Etudes postérieures au diplôme obtenu en 2011

en 2011-2012 ?

non	14	100,0%
Total	14	100,0%

en 2012-2013 ?

non	14	100,0%
Total	14	100,0%

Situation professionnelle au 1er décembre 2013

1. Vous avez un emploi (y compris si c'est un emploi occasionnel ou de très courte durée, ou si c'est un contrat spécifique au doctorat, ou si vous êtes en alternance ou en formation continue, ou si vous êtes en arrêt maladie ou en congé maternité)	13	92,9%
2. Vous n'avez pas d'emploi et vous recherchez du travail ou vous êtes en attente d'un contrat	1	7,1%
Total	14	

Personnes qui ne travaillent pas

Occupation d'un emploi depuis l'obtention de votre diplôme en 2011

Oui	1
Total	1

Personnes qui travaillent

Premier emploi depuis l'obtention du diplôme en 2011

Oui	6	46,2%
Non	7	53,8%
Total	13	

Sur l'emploi occupé au 1er décembre 2013

Intitulé de l'emploi

Animateur environnement
Animatrice tri sélectif et prévention
Cadre facilities process eup neutra
Chargé d'étude
Chargé de gestion
Chargé de mission. Prévention des déchets
Chargée d'affaire sites et sols pollués
Coordinateur environnement sécurité
Ingénieur en dépollution des sols
Ingénieur QSE
Technicien bureau des méthodes et de l'ordonnancement
Technicien chargé de projet en contrôle des rejets atmosphériques
Technicien supérieur de prélèvements (eau)

QUE DEVIENNENT NOS ETUDIANTS DIPLÔMÉS DE MASTER 2 ?

Enquête à 30 mois - Promotion 2010-2011

Sciences et ingénierie de l'environnement

Nature du contrat

	Nb	% cit.
CDI	9	69,2%
CDD (hors contrats spécifiques au doctorat et y compris saisonnier, contractuel de la fonction publique, ATER, assistant(e) d'éducation)	4	30,8%
Total	13	100,0%

Niveau de l'emploi

	Nb	% cit.
ingénieur, cadre, professions libérales, professions intellectuelles supérieures	5	38,5%
personnel de catégorie B de la fonction publique	1	7,7%
emploi de niveau intermédiaire : technicien, agent de maîtrise, maîtrise administrative et commerciale, VRP	6	46,2%
personnel de catégorie C de la fonction publique	1	7,7%
Total	13	100,0%

Type d'employeur

	Nb	% cit.
la fonction publique (d'Etat, territoriale ou hospitalière)	2	15,4%
une entreprise publique (La Poste, SNCF, EDF, France Télévisions...)	1	7,7%
une entreprise privée	9	69,2%
un organisme à but non lucratif ou une association	1	7,7%
Total	13	100,0%

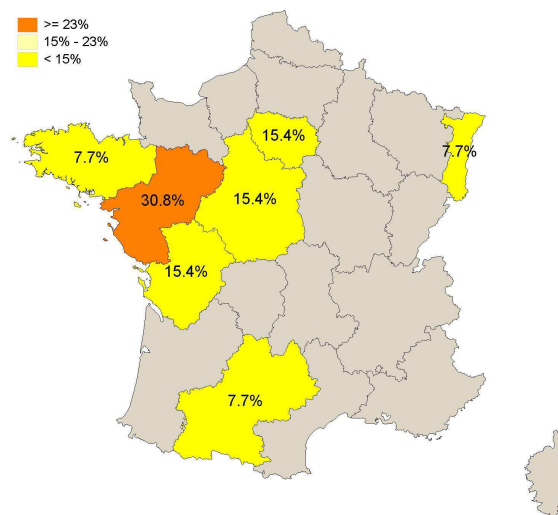
Secteur(s) d'activité économique de l'employeur

	Nb	% cit.
Agriculture, sylviculture et pêche	1	7,7%
Industries (manufacturières, extractives et autres)	3	23,1%
Activités spécialisées, scientifiques et techniques	5	38,5%
Administration publique (hors enseignement)	1	7,7%
Autres activités de service	3	23,1%
Total	13	100,0%

Parmi 13 secteurs proposés, 5 sont cités.

Localisation de l'emploi

	Nb	% cit.
17	1	7,7%
28	1	7,7%
31	1	7,7%
35	1	7,7%
37	1	7,7%
49	2	15,4%
53	1	7,7%
67	1	7,7%
72	1	7,7%
86	1	7,7%
92	1	7,7%
95	1	7,7%
Total	13	100,0%



QUE DEVIENNENT NOS ETUDIANTS DIPLOMÉS DE MASTER 2 ?

Enquête à 30 mois - Promotion 2010-2011

Sciences et ingénierie de l'environnement

Quotité du temps de travail

1. Temps plein	13	100,0%
Total	13	100,0%

Salaire net mensuel (en euros)

Basé sur le temps complet

Moyenne = **1619,09** Ecart-type = **339,23**

	Nb	
De 1000 à 1300	2	18,2%
De 1301 à 1600	5	45,5%
De 1601 à 1899	2	18,2%
1900 et plus	2	18,2%
Total	11	

Relation Emploi Formation

L'emploi que vous occupez (ou avez occupé) :

	Nb	
Vous satisfait pleinement.	7	50,0%
Ne répond pas complètement à votre attente.	7	50,0%
Total	14	

Raisons de la satisfaction (ou insatisfaction) vis-à-vis de l'emploi

	Adéquation avec mon projet professionnel	Contenu & missions de l'emploi	Concordance avec mes objectifs personnels	Autonomie	Localisation	Horaires de travail	Relations dans l'entreprise	Rémunération	Perspectives de carrière
Vous satisfait pleinement.	5	5	5	5	3	5	4	1	1
Ne répond pas complètement à votre attente.	3	2	2	1	2	0	1	3	2

QUE DEVIENNENT NOS ETUDIANTS DIPLÔMÉS DE MASTER 2 ?

Enquête à 30 mois - Promotion 2010-2011

Secteurs de santé : management qualité, risques et sécurité

73 inscrits

51 diplômés (selon méthodologie ministérielle)

36 ont répondu

25 femmes



11 hommes



Etudes postérieures au diplôme obtenu en 2011

en 2011-2012 ?

oui, dans une autre formation	1	2,8%
non	35	97,2%
Total	36	100,0%

en 2012-2013 ?

oui, dans une autre formation	2	5,6%
non	34	94,4%
Total	36	100,0%

Situation professionnelle au 1er décembre 2013

1. Vous avez un emploi (y compris si c'est un emploi occasionnel ou de très courte durée, ou si c'est un contrat spécifique au doctorat, ou si vous êtes en alternance ou en formation continue, ou si vous êtes en arrêt maladie ou en congé maternité)	35	97,2%
2. Vous n'avez pas d'emploi et vous recherchez du travail ou vous êtes en attente d'un contrat	1	2,8%

Personnes qui ne travaillent pas

Occupation d'un emploi depuis l'obtention de votre diplôme en 2011

Oui	1
Total	1

Personnes qui travaillent

Premier emploi depuis l'obtention du diplôme en 2011

Oui	19	54,3%
Non	16	45,7%
Total	35	

QUE DEVIENNENT NOS ETUDIANTS DIPLÔMÉS DE MASTER 2 ?

Enquête à 30 mois - Promotion 2010-2011

Secteurs de santé : management qualité, risques et sécurité

Sur l'emploi occupé au 1er décembre 2013

Intitulé de l'emploi

Adjointe qualité
Attaché de recherche clinique
Cadre administratif de pôle
Chargé d'opérations immobilières
Chargé de mission qualité et gestion des risques
Chargée de mission accessibilité
Chargée de projet construction et immobilier durable
Chef d'entreprise
Chef de projet santé-environnement
Chef de service
Conseiller technique
Consultante junior- spécialiste santé
Contrôleur de gestion
Coordinateur dans les études cliniques internationales
Directeur
Directeur qualité des services généraux de l'assistance publique
Directrice d'une maison d'accueil spécialisée
Ingénieur hospitalisé qualité gestion des risques
Ingénieur management qualité et gestion des risques
Ingénieur prévention sécurité
Ingénieur qualité
Ingénieur qualité de l'air intérieur
Pharmacien responsable qualité
Qualificatrice dans un centre hospitalier
Responsable qualité
Responsable qualité (hôpital)
Responsable qualité et application industrielle
Responsable qualité et gestion des risques
Responsable qualité gestion des risques
Spécialité qualité et gestion des risques
Technicienne supérieur hospitalier deuxième classe Technicienne qualité gestion des risques

Niveau de l'emploi

	Nb	% cit.
personnel de catégorie A de la fonction publique	4	11,4%
ingénieur, cadre, professions libérales, professions intellectuelles supérieures	20	57,1%
personnel de catégorie B de la fonction publique	4	11,4%
emploi de niveau intermédiaire : technicien, agent de maîtrise, maîtrise administrative et commerciale, VRP	6	17,1%
employé de bureau, de commerce, personnel de service	1	2,9%
Total	35	100,0%

QUE DEVIENNENT NOS ETUDIANTS DIPLOMÉS DE MASTER 2 ?

Enquête à 30 mois - Promotion 2010-2011

Secteurs de santé : management qualité, risques et sécurité

Nature du contrat

	Nb	% cit.
Profession libérale, indépendant, chef d'entreprise, auto-entrepreneur	1	2,9%
Fonctionnaire (y compris fonctionnaire stagiaire ou élève fonctionnaire)	4	11,4%
CDI	21	60,0%
CDD (hors contrats spécifiques au doctorat et y compris saisonnier, contractuel de la fonction publique, ATER, assistant(e) d'éducation)	8	22,9%
Intérimaire	1	2,9%
Total	35	100,0%

Type d'employeur

	Nb	% cit.
vous-même	1	2,9%
la fonction publique (d'Etat, territoriale ou hospitalière)	12	34,3%
une entreprise publique (La Poste, SNCF, EDF, France Télévisions...)	3	8,6%
une entreprise privée	14	40,0%
un organisme à but non lucratif ou une association	5	14,3%
Total	35	100,0%


Secteur(s) d'activité économique de l'employeur

	Nb	% cit.
Industries (manufacturières, extractives et autres)	5	14,3%
Construction	5	14,3%
Commerce, transports, hébergement et restauration	1	2,9%
Activités spécialisées, scientifiques et techniques	1	2,9%
Santé humaine et action sociale	22	62,9%
Autres activités de service	1	2,9%
Total	35	100,0%

Parmi 13 secteurs proposés, 6 sont cités.

Localisation de l'emploi

	Nb	% cit.
18	1	2,9%
44	2	5,7%
49	8	22,9%
53	2	5,7%
59	1	2,9%
69	1	2,9%
72	4	11,4%
75	8	22,9%
79	1	2,9%
86	1	2,9%
87	1	2,9%
91	1	2,9%
92	2	5,7%
94	1	2,9%
99	1	2,9%
Total	35	100,0%



99 = Etranger

QUE DEVIENNENT NOS ETUDIANTS DIPLÔMÉS DE MASTER 2 ?

Enquête à 30 mois - Promotion 2010-2011

Secteurs de santé : management qualité, risques et sécurité

Quotité du temps de travail

1. Temps plein	35	100,0%
Total	35	100,0%

Salaire net mensuel (en euros)

Basé sur le temps complet

Moyenne = **1877,91** Ecart-type = **461,78**

	Nb	
De 1000 à 1300	1	3,1%
De 1301 à 1600	10	31,3%
De 1601 à 1899	6	18,8%
1900 et plus	15	46,9%
Total	32	

Relation Emploi Formation

L'emploi que vous occupez (ou avez occupé) :

	Nb	
Vous satisfait pleinement.	22	61,1%
Ne répond pas complètement à votre attente.	11	30,6%
Vous insatisfait et vous comptez en changer rapidement	3	8,3%
Total	36	

Raisons de la satisfaction (ou insatisfaction) vis-à-vis de l'emploi

	Adéquation avec mon projet professionnel	Contenu & missions de l'emploi	Perspectives de carrière	Autonomie	Relations dans l'entreprise	Concordance avec mes objectifs personnels	Localisation	Rémunération	Horaires de travail
Vous satisfait pleinement.	18	20	14	15	14	11	10	8	8
Ne répond pas complètement à votre attente.	6	1	4	0	1	4	3	5	0
Vous insatisfait et vous comptez en changer rapidement	1	1	1	1	1	1	1	1	0

QUE DEVIENNENT NOS ETUDIANTS DIPLOMÉS DE MASTER 2 ?

Enquête à 30 mois - Promotion 2010-2011

Services financiers aux entreprises

27 inscrits

22 diplômés (selon méthodologie ministérielle)

16 ont répondu

11 femmes



5 hommes



Etudes postérieures au diplôme obtenu en 2011

en 2011-2012 ?

non	16	100,0%
Total	16	100,0%

en 2012-2013 ?

non	16	100,0%
Total	16	100,0%

Situation professionnelle au 1er décembre 2013

1. Vous avez un emploi (y compris si c'est un emploi occasionnel ou de très courte durée, ou si c'est un contrat spécifique au doctorat, ou si vous êtes en alternance ou en formation continue, ou si vous êtes en arrêt maladie ou en congé maternité)	15	93,8%
2. Vous n'avez pas d'emploi et vous recherchez du travail ou vous êtes en attente d'un contrat	1	6,3%
Total	16	

Personnes qui ne travaillent pas

Occupation d'un emploi depuis l'obtention de votre diplôme en 2011

Oui	1
Total	1

Personnes qui travaillent

Premier emploi depuis l'obtention du diplôme en 2011

Oui	13	86,7%
Non	2	13,3%
Total	15	

QUE DEVIENNENT NOS ETUDIANTS DIPLÔMÉS DE MASTER 2 ?

Enquête à 30 mois - Promotion 2010-2011

Services financiers aux entreprises

Sur l'emploi occupé au 1er décembre 2013

Intitulé de l'emploi

Assistante Commerciale Entreprises
Attaché clientèle
Attaché Commercial Entreprises
Chargé d'étude
Chargé d'affaires entreprises
Commerciale VEFA
Conseiller Clientèle
Conseiller clientèle en entreprise
Conseiller clientèle particuliers professionnels
Conseiller en Gestion de Patrimoine
Conseiller en patrimoine financier
Conseiller Entreprises
Directeur d'agence
Technico-commerciale entreprise

Nature du contrat

	Nb	% cit.
CDI	15	100,0%
Total	15	100,0%

Niveau de l'emploi

	Nb	% cit.
ingénieur, cadre, professions libérales, professions intellectuelles supérieures	6	40,0%
emploi de niveau intermédiaire : technicien, agent de maîtrise, maîtrise administrative et commerciale, VRP	3	20,0%
employé de bureau, de commerce, personnel de service	6	40,0%
Total	15	100,0%

Type d'employeur

	Nb	% cit.
une entreprise privée	15	100,0%
Total	15	100,0%

Secteur(s) d'activité économique de l'employeur

	Nb	% cit.
Construction	1	6,7%
Activités financières et d'assurance	14	93,3%
Total	15	100,0%

Parmi 13 secteurs proposés, 2 sont cités.


QUE DEVIENNENT NOS ETUDIANTS DIPLOMÉS DE MASTER 2 ?

Enquête à 30 mois - Promotion 2010-2011

Services financiers aux entreprises

Localisation de l'emploi

	Nb	% cit.
29	1	6,7%
35	1	6,7%
36	1	6,7%
37	1	6,7%
44	1	6,7%
49	2	13,3%
56	1	6,7%
69	1	6,7%
72	1	6,7%
75	2	13,3%
76	1	6,7%
78	1	6,7%
92	1	6,7%
Total	15	100,0%



Quotité du temps de travail

1. Temps plein	15	100,0%
Total	15	100,0%

Salaire net mensuel (en euros)

Basé sur le temps complet

Moyenne = 1836,15 Ecart-type = 285,61

	Nb	
De 1000 à 1300	2	15,4%
De 1301 à 1600	1	7,7%
De 1601 à 1899	1	7,7%
1900 et plus	9	69,2%
Total	13	

Relation Emploi Formation

L'emploi que vous occupez (ou avez occupé) :

	Nb	
Vous satisfait pleinement.	11	68,8%
Ne répond pas complètement à votre attente.	5	31,3%
Total	16	

Raisons de la satisfaction (ou insatisfaction) vis-à-vis de l'emploi

	Adéquation avec mon projet professionnel	Contenu & missions de l'emploi	Perspectives de carrière	Rémunération	Localisation	Autonomie	Relations dans l'entreprise	Concordance avec mes objectifs personnels	Horaires de travail
Vous satisfait pleinement.	7	5	6	5	3	4	4	2	1
Ne répond pas complètement à votre attente.	3	4	3	3	3	0	0	2	1

QUE DEVIENNENT NOS ETUDIANTS DIPLÔMÉS DE MASTER 2 ?

Enquête à 30 mois - Promotion 2010-2011 Signaux et images en biologie et médecine

5 inscrits

4 diplômés (selon méthodologie ministérielle)

3 ont répondu

3 femmes



Etudes postérieures au diplôme obtenu en 2011

en 2011-2012 ?

non	3
Total	3

en 2012-2013 ?

non	3
Total	3

Situation professionnelle au 1er décembre 2013

1. Vous avez un emploi (y compris si c'est un emploi occasionnel ou de très courte durée, ou si c'est un contrat spécifique au doctorat, ou si vous êtes en alternance ou en formation continue, ou si vous êtes en arrêt maladie ou en congé maternité)	2	
2. Vous n'avez pas d'emploi et vous recherchez du travail ou vous êtes en attente d'un contrat	1	
Total	3	

Personnes qui ne travaillent pas

Occupation d'un emploi depuis l'obtention de votre diplôme en 2011

Non	1
Total	1

Personnes qui travaillent

Premier emploi depuis l'obtention du diplôme en 2011

Oui	2	
Total	2	

Sur l'emploi occupé au 1er décembre 2013

Intitulé de l'emploi

Ingénieur biomédical
Ingénieur d'étude

Nature du contrat

	Nb
CDI	2
Total	2

Niveau de l'emploi

	Nb
ingénieur, cadre, professions libérales, professions intellectuelles supérieures	2
Total	2

QUE DEVIENNENT NOS ETUDIANTS DIPLÔMÉS DE MASTER 2 ?

Enquête à 30 mois - Promotion 2010-2011 Signaux et images en biologie et médecine

Type d'employeur

	Nb
une entreprise privée	2
Total	2

Secteur(s) d'activité économique de l'employeur

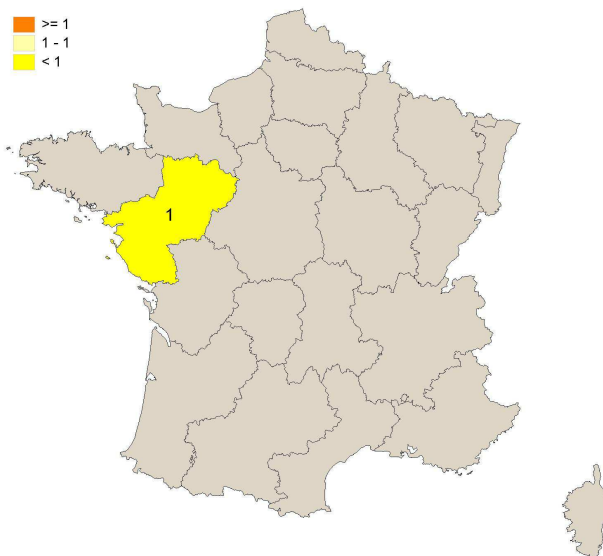
	Nb
Information et communication	1
Santé humaine et action sociale	1
Total	2

Parmi 13 secteurs proposés, 2 sont cités.

Localisation de l'emploi

	Nb
44	1
99	1
Total	2

99 = Etranger



Quotité du temps de travail

1. Temps plein	2
Total	2

Salaire net mensuel (en euros)

Basé sur le temps complet

Moyenne = 2600,00 Ecart-type = 1272,79

	Nb
De 1601 à 1899	1
1900 et plus	1
Total	2

Relation Emploi Formation

L'emploi que vous occupez (ou avez occupé) :

	Nb
Vous satisfait pleinement.	2
Total	2

Raisons de la satisfaction (ou insatisfaction) vis-à-vis de l'emploi

	Adéquation avec mon projet professionnel	Contenu & missions de l'emploi	Localisation	Horaires de travail	Concordance avec mes objectifs personnels	Rémunération	Perspectives de carrière	Autonomie	Relations dans l'entreprise
Vous satisfait pleinement.	2	2	2	2	2	1	1	1	1

QUE DEVIENNENT NOS ETUDIANTS DIPLOMÉS DE MASTER 2 ?

Enquête à 30 mois - Promotion 2010-2011

Solutions informatiques libres

17 inscrits
15 diplômés (selon méthodologie ministérielle)
10 ont répondu

2 femmes



8 hommes



Etudes postérieures au diplôme obtenu en 2011

en 2011-2012 ?

non	10	100,0%
Total	10	100,0%

en 2012-2013 ?

non	10	100,0%
Total	10	100,0%

Situation professionnelle au 1er décembre 2013

1. Vous avez un emploi (y compris si c'est un emploi occasionnel ou de très courte durée, ou si c'est un contrat spécifique au doctorat, ou si vous êtes en alternance ou en formation continue, ou si vous êtes en arrêt maladie ou en congé maternité)	9	90,0%
2. Vous n'avez pas d'emploi et vous recherchez du travail ou vous êtes en attente d'un contrat	1	10,0%
Total	10	

Personnes qui ne travaillent pas

Occupation d'un emploi depuis l'obtention de votre diplôme en 2011

Oui	1
Total	1

Personnes qui travaillent

Premier emploi depuis l'obtention du diplôme en 2011

Oui	6	66,7%
Non	3	33,3%
Total	9	

Sur l'emploi occupé au 1er décembre 2013

Intitulé de l'emploi

Analyste programmeur
Chef de projet informatique et développeur
Ingénieur
Ingénieur composants logiciel
Ingénieur d'étude et de développement
Ingénieur d'études
Ingénieur étude et développement
Technical administration manager for financial application

QUE DEVIENNENT NOS ETUDIANTS DIPLOMÉS DE MASTER 2 ?

Enquête à 30 mois - Promotion 2010-2011

Solutions informatiques libres

Nature du contrat

	Nb
CDI	9
Total	9

Niveau de l'emploi

	Nb
ingénieur, cadre, professions libérales, professions intellectuelles supérieures	8
emploi de niveau intermédiaire : technicien, agent de maîtrise, maîtrise administrative et commerciale, VRP	1
Total	9

Type d'employeur

	Nb
une entreprise privée	9
Total	9

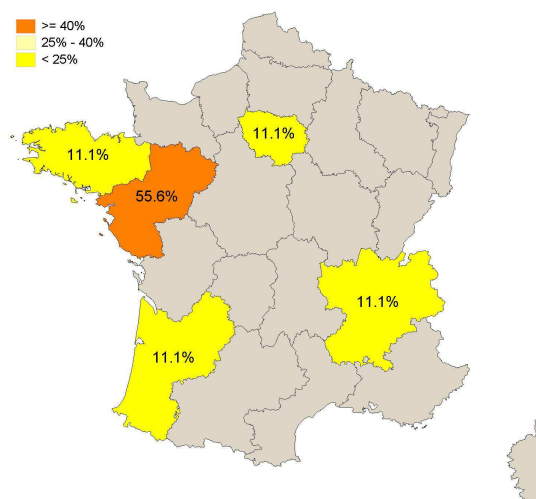
Secteur(s) d'activité économique de l'employeur

	Nb
Industries (manufacturières, extractives et autres)	1
Commerce, transports, hébergement et restauration	2
Information et communication	2
Activités spécialisées, scientifiques et techniques	2
Autres activités de service	2
Total	9

Parmi 13 secteurs proposés, 5 sont cités.

Localisation de l'emploi

	Nb
33	1
35	1
44	3
49	2
69	1
92	1
Total	9



Quotité du temps de travail

1. Temps plein	9
Total	9

QUE DEVIENNENT NOS ETUDIANTS DIPLÔMÉS DE MASTER 2 ?

Enquête à 30 mois - Promotion 2010-2011

Solutions informatiques libres

Salaire net mensuel (en euros)

Basé sur le temps complet

Moyenne = 2140,11 Ecart-type = 299,95

	Nb
De 1601 à 1899	3
1900 et plus	6
Total	9

Relation Emploi Formation

L'emploi que vous occupez (ou avez occupé) :

	Nb
Vous satisfait pleinement.	8
Ne répond pas complètement à votre attente.	2
Total	10

Raisons de la satisfaction (ou insatisfaction) vis-à-vis de l'emploi

	Perspectives de carrière	Adéquation avec mon projet professionnel	Contenu & missions de l'emploi	Localisation	Relations dans l'entreprise	Autonomie	Rémunération	Concordance avec mes objectifs personnels	Horaires de travail
Vous satisfait pleinement.	6	5	4	4	4	4	2	2	1
Ne répond pas complètement à votre attente.	2	0	1	1	1	0	1	0	0

QUE DEVIENNENT NOS ETUDIANTS DIPLÔMÉS DE MASTER 2 ?

Enquête à 30 mois - Promotion 2010-2011

Systèmes dynamiques et signaux

7 inscrits

1 diplômés (selon méthodologie ministérielle)

1 à répondu

1 homme



Etudes postérieures au diplôme obtenu en 2011

en 2011-2012 ?

	Nb
oui, en doctorat (pour les Master)	1
Total	1

en 2012-2013 ?

	Nb
oui, en doctorat (pour les Master)	1
Total	1

Situation professionnelle au 1er décembre 2013

1. Vous avez un emploi (y compris si c'est un emploi occasionnel ou de très courte durée, ou si c'est un contrat spécifique au doctorat, ou si vous êtes en alternance ou en formation continue, ou si vous êtes en arrêt maladie ou en congé maternité)	1	
Total	1	

Personnes qui travaillent

Premier emploi depuis l'obtention du diplôme en 2011

Oui	1	
Total	1	

Sur l'emploi occupé au 1er décembre 2013

Intitulé de l'emploi

Ingénieur systèmes production

Nature du contrat

	Nb
Profession libérale, indépendant, chef d'entreprise, auto-entrepreneur	1
Total	1

Niveau de l'emploi

	Nb
ingénieur, cadre, professions libérales, professions intellectuelles supérieures	1
Total	1

QUE DEVIENNENT NOS ETUDIANTS DIPLOMÉS DE MASTER 2 ?

Enquête à 30 mois - Promotion 2010-2011

Systemes dynamiques et signaux

Type d'employeur

	Nb
vous-même	1
Total	1

Secteur(s) d'activité économique de l'employeur

	Nb
Industries (manufacturières, extractives et autres)	1
Total	1

Parmi 13 secteurs proposés, 1 est cité.


Quotité du temps de travail

1. Temps plein	1
Total	1

Salaire net mensuel (en euros)


Basé sur le temps complet

Moyenne = 2200,00

	Nb	
1900 et plus	1	
Total	1	

Relation Emploi Formation

L'emploi que vous occupez (ou avez occupé) :

	Nb	
Vous satisfait pleinement.	1	
Total	1	

L'emploi que vous occupez (ou avez occupé) correspond-il...

	Pas du tout	Plutôt non	Cela dépend	Plutôt oui	Tout à fait	Total
À votre niveau de qualification ? (Niveau de diplôme)	0	0	1	0	0	1
À votre filière de formation ? (Discipline)	0	0	1	0	0	1
Total	0	0	2	0	0	2

QUE DEVIENNENT NOS ETUDIANTS DIPLOMÉS DE MASTER 2 ?

Enquête à 30 mois - Promotion 2010-2011

Toxicologie de l'environnement

6 inscrits

4 diplômés (selon méthodologie ministérielle)

4 ont répondu

3 femmes



1 homme



Etudes postérieures au diplôme obtenu en 2011

en 2011-2012 ?

non	4
Total	4

en 2012-2013 ?

non	4
Total	4

Situation professionnelle au 1er décembre 2013

1. Vous avez un emploi (y compris si c'est un emploi occasionnel ou de très courte durée, ou si c'est un contrat spécifique au doctorat, ou si vous êtes en alternance ou en formation continue, ou si vous êtes en arrêt maladie ou en congé maternité)	2	
2. Vous n'avez pas d'emploi et vous recherchez du travail ou vous êtes en attente d'un contrat	2	
Total	4	

Personnes qui ne travaillent pas

Occupation d'un emploi depuis l'obtention de votre diplôme en 2011

Oui	1
Non	1
Total	2

Personnes qui travaillent

Premier emploi depuis l'obtention du diplôme en 2011

Oui	1	
Non	1	
Total	2	

Sur l'emploi occupé au 1er décembre 2013

Intitulé de l'emploi

Assistant ingénieur dans le végétal

Doctorant

Nature du contrat

	Nb
Contrat spécifique au doctorat (contrat doctoral, allocation recherche, CIFRE...)	1
CDD (hors contrats spécifiques au doctorat et y compris saisonnier, contractuel de la fonction publique, ATER, assistant(e) d'éducation)	1
Total	2

Niveau de l'emploi

	Nb
personnel de catégorie A de la fonction publique	2
Total	2

QUE DEVIENNENT NOS ETUDIANTS DIPLOMÉS DE MASTER 2 ?

Enquête à 30 mois - Promotion 2010-2011

Toxicologie de l'environnement

Type d'employeur

	Nb
la fonction publique (d'Etat, territoriale ou hospitalière)	2
Total	2

Secteur(s) d'activité économique de l'employeur

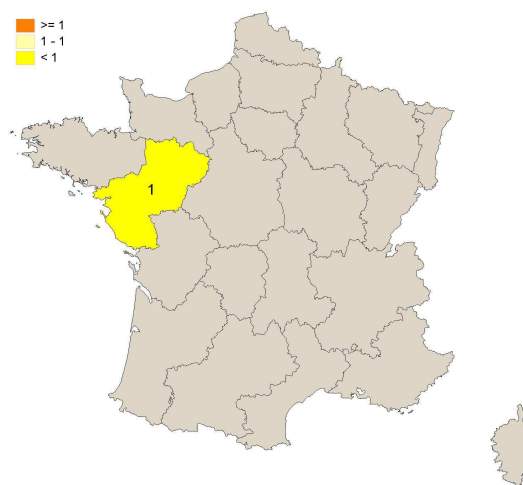
	Nb
Agriculture, sylviculture et pêche	1
Activités spécialisées, scientifiques et techniques	1
Total	2

Parmi 13 secteurs proposés, 2 sont cités.

Localisation de l'emploi

	Nb
44	1
99	1
Total	2

99 = Suède



Quotité du temps de travail

1. Temps plein	2
Total	2

Salaire net mensuel (en euros)

Basé sur le temps complet

Moyenne = 1690,00 Ecart-type = 367,70

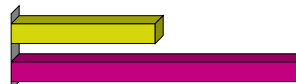
	Nb
De 1301 à 1600	1
1900 et plus	1
Total	2



Relation Emploi Formation

L'emploi que vous occupez (ou avez occupé) :

	Nb
Vous satisfait pleinement.	1
Vous insatisfait et vous comptez en changer rapidement	2
Total	3



Raisons de la satisfaction (ou insatisfaction) vis-à-vis de l'emploi

	Adéquation avec mon projet professionnel	Contenu & missions de l'emploi	Localisation	Rémunération	Autonomie	Concordance avec mes objectifs personnels
Vous satisfait pleinement.	1	0	1	1	1	1
Vous insatisfait et vous comptez en changer rapidement	1	1	0	0	0	0

QUE DEVIENNENT NOS ETUDIANTS DIPLOMÉS DE MASTER 2 ?

Enquête à 30 mois - Promotion 2010-2011 Zones humides continentales et littorales : écologie, éco-ingénierie, bioindicateurs

26 inscrits

19 diplômés (selon méthodologie ministérielle)

16 ont répondu

6 femmes



10 hommes



Etudes postérieures au diplôme obtenu en 2011

en 2011-2012 ?

oui, dans une autre formation	1	6,3%
non	15	93,8%
Total	16	100,0%

en 2012-2013 ?

oui, dans une autre formation	1	6,3%
non	15	93,8%
Total	16	100,0%

Situation professionnelle au 1er décembre 2013

1. Vous avez un emploi (y compris si c'est un emploi occasionnel ou de très courte durée, ou si c'est un contrat spécifique au doctorat, ou si vous êtes en alternance ou en formation continue, ou si vous êtes en arrêt maladie ou en congé maternité)	11	68,8%
2. Vous n'avez pas d'emploi et vous recherchez du travail ou vous êtes en attente d'un contrat	5	31,3%
Total	16	

Personnes qui ne travaillent pas

Occupation d'un emploi depuis l'obtention de votre diplôme en 2011

Oui	5
Total	5

Personnes qui travaillent

Premier emploi depuis l'obtention du diplôme en 2011

Oui	5	45,5%
Non	6	54,5%
Total	11	

Sur l'emploi occupé au 1er décembre 2013

Intitulé de l'emploi

Botaniste
Chargée d'études environnement
Chargée de mission
Chargée de mission espaces naturels sensibles
Chargée de mission Natura 2000 et zones humides
Employé de banque
Ingénieur d'études
Ingénieur territoriale responsable de la protection des captages
Responsable pédagogique
Service civique médiation faune sauvage

QUE DEVIENNENT NOS ETUDIANTS DIPLÔMÉS DE MASTER 2 ?

Enquête à 30 mois - Promotion 2010-2011

Zones humides continentales et littorales : écologie, éco-ingénierie, bioindicateurs

Nature du contrat

	Nb	% cit.
Fonctionnaire (y compris fonctionnaire stagiaire ou élève fonctionnaire)	1	9,1%
CDI	3	27,3%
CDD (hors contrats spécifiques au doctorat et y compris saisonnier, contractuel de la fonction publique, ATER, assistant(e) d'éducation)	6	54,5%
Service civique	1	9,1%
Total	11	100,0%

Niveau de l'emploi

	Nb	% cit.
personnel de catégorie A de la fonction publique	3	27,3%
ingénieur, cadre, professions libérales, professions intellectuelles supérieures	3	27,3%
emploi de niveau intermédiaire : technicien, agent de maîtrise, maîtrise administrative et commerciale, VRP	3	27,3%
employé de bureau, de commerce, personnel de service	2	18,2%
Total	11	100,0%

Type d'employeur

	Nb	% cit.
la fonction publique (d'Etat, territoriale ou hospitalière)	4	36,4%
une entreprise privée	5	45,5%
un organisme à but non lucratif ou une association	2	18,2%
Total	11	100,0%

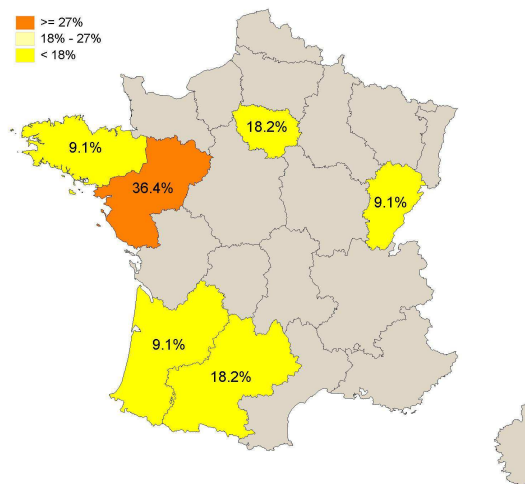
Secteur(s) d'activité économique de l'employeur

	Nb	% cit.
Activités financières et d'assurance	1	9,1%
Activités spécialisées, scientifiques et techniques	5	45,5%
Administration publique (hors enseignement)	1	9,1%
Autres activités de service	4	36,4%
Total	11	100,0%

Parmi 13 secteurs proposés, 4 sont cités.

Localisation de l'emploi

	Nb	% cit.
25	1	9,1%
31	2	18,2%
33	1	9,1%
35	1	9,1%
49	4	36,4%
92	1	9,1%
95	1	9,1%
Total	11	100,0%



QUE DEVIENNENT NOS ETUDIANTS DIPLÔMÉS DE MASTER 2 ?

Enquête à 30 mois - Promotion 2010-2011

Zones humides continentales et littorales : écologie, éco-ingénierie, bioindicateurs

Quotité du temps de travail

1. Temps plein	10	90,9%
2. Temps partiel	1	9,1%
Total	11	100,0%

Salaire net mensuel (en euros)

Basé sur le temps complet

Moyenne = **1594,78** Ecart-type = **382,09**

	Nb
De 1000 à 1300	3
De 1301 à 1600	4
De 1601 à 1899	1
1900 et plus	1
Total	9

Relation Emploi Formation

L'emploi que vous occupez (ou avez occupé) :

	Nb
Vous satisfait pleinement.	10
Ne répond pas complètement à votre attente.	4
Vous insatisfait et vous comptez en changer rapidement	2
Total	16

Raisons de la satisfaction (ou insatisfaction) vis-à-vis de l'emploi

	Adéquation avec mon projet professionnel	Concordance avec mes objectifs personnels	Contenu & missions de l'emploi	Horaires de travail	Localisation	Rémunération	Perspectives de carrière	Autonomie	Relations dans l'entreprise
Vous satisfait pleinement.	7	5	5	4	2	2	2	4	4
Ne répond pas complètement à votre attente.	1	3	2	1	2	2	2	0	0

Etudes postérieurs au diplôme obtenu en 2011

En 2011-2012 ?

- oui, en doctorat (pour les Master) oui, dans une autre formation non

En 2012-2013 ?

- oui, en doctorat (pour les Master) oui, dans une autre formation non

Situation professionnelle au 1^{er} décembre 2013

- Vous avez un emploi (y compris si c'est un emploi occasionnel ou de très courte durée, ou si c'est un contrat spécifique au doctorat, ou si vous êtes en alternance ou en formation continue, ou si vous êtes en arrêt maladie ou en congé maternité)
- Vous n'avez pas d'emploi et vous recherchez du travail ou vous êtes en attente d'un contrat
- Vous n'avez pas d'emploi et vous ne cherchez pas de travail

Personnes qui ne travaillent pas

Occupation d'un emploi depuis l'obtention de votre diplôme en 2011

- Oui Non

Personnes qui travaillent

Premier emploi depuis l'obtention du diplôme en 2011

- Oui Non

Sur l'emploi occupé au 1^{er} décembre 2013

Intitulé de l'emploi

Nature du contrat

- Profession libérale, indépendant, chef d'entreprise, auto-entrepreneur
- Fonctionnaire (y compris fonctionnaire stagiaire ou élève fonctionnaire)
- CDI
- Contrat spécifique au doctorat (contrat doctoral, allocation recherche, CIFRE...)
- CDD (hors contrats spécifiques au doctorat et y compris saisonnier, contractuel de la fonction publique, ATER, assistant(e) d'éducation)
- Vacataire
- Intérimaire
- Intermittent du spectacle, pigiste
- Contrat d'apprentissage
- Contrat de professionnalisation
- Emplois aidés (Contrat Initiative Emploi, Contrat d'Accès à l'Emploi...)
- Volontariat international
- Service civique
- Autre

Si 'Autre', précisez : _____

Niveau emploi

- personnel de catégorie A de la fonction publique
- ingénieur, cadre, professions libérales, professions intellectuelles supérieures
- personnel de catégorie B de la fonction publique
- emploi de niveau intermédiaire : technicien, agent de maîtrise, maîtrise administrative et commerciale, VRP
- personnel de catégorie C de la fonction publique
- manoeuvre, ouvrier
- employé de bureau, de commerce, personnel de service

Type d'employeur

- vous-même
- la fonction publique (d'Etat, territoriale ou hospitalière)
- une entreprise publique (La Poste, SNCF, EDF, France Télévisions...)
- une entreprise privée
- un organisme à but non lucratif ou une association
- une personne exerçant une profession libérale ou un indépendant (cabinet, étude notariale...)
- un particulier
- Autre

Si 'Autre', précisez : _____

Secteur(s) d'activité économique de l'employeur

- Agriculture, sylviculture et pêche
- Industries (manufacturières, extractives et autres)
- Construction
- Commerce, transports, hébergement et restauration
- Information et communication
- Activités financières et d'assurance
- Activités spécialisées, scientifiques et techniques
- Activités de services administratifs et de soutien
- Enseignement
- Administration publique (hors enseignement)
- Santé humaine et action sociale
- Arts, spectacles et activités récréatives
- Autres activités de service

Localisation de l'emploi _____

Si votre lieu de travail est à l'étranger, dans quel pays se situe-t-il ? _____

Quotité du temps de travail

Temps plein Temps partiel

Salaire net mensuel (en euros) _____

Relation Emploi Formation

L'emploi que vous occupez (ou avez occupé) :

- Vous satisfait pleinement.
- Ne répond pas complètement à votre attente.
- Vous insatisfait et vous comptez en changer rapidement

Raisons de la satisfaction (ou insatisfaction) vis-à-vis de l'emploi

- Adéquation avec mon projet professionnel
- Contenu & missions de l'emploi
- Localisation
- Horaires de travail
- Rémunération
- Perspectives de carrière
- Autonomie
- Relations dans l'entreprise
- Concordance avec mes objectifs personnels
- Autre

Si 'Autre', précisez : _____



Liste des formations par composante

ENQUETE SUR LE DEVENIR DES DIPLOMES DE MASTER 2 DROIT, ECONOMIE ET GESTION

<i>Spécialité</i>	<i>Page</i>
M2 Administration des entreprises	9
M2 Audit et gestion des risques	11
M2 Chargé de développement, entreprises et territoires durables	21
M2 Comptabilité, contrôle, audit	29
M2 Direction de projets dans les nouvelles filières culturelles	49
M2 Droit des entreprises	51
M2 Droit des interventions publiques	53
M2 Droit et pratique de la procédure	57
M2 Droit et pratique des contrats	61
M2 Droit et stratégies des entreprises du végétal	63
M2 Etudes juridiques sur le territoire	69
M2 Gestion de patrimoine	71
M2 Histoire du droit	81
M2 Intelligence économique et stratégies compétitives	101
M2 Management international	119
M2 Management international des ressources humaines	123
M2 Marketing des services et revenue management	127
M2 Marketing et technologies de l'information et de la communication	131
M2 Métiers du conseil et de la recherche	139
M2 Services financiers aux entreprises	181

ENQUETE SUR LE DEVENIR DES DIPLOMES DE MASTER 2 ITBS – IMIS – ESTHUA Ingénierie du Tourisme, du bâtiment et des Services de l'Université d'Angers

<i>Spécialité</i>	<i>Page</i>
M2 Conception, gestion et diffusion de produits culturels	33
M2 Conseil en développement territorial	39
M2 Gestion du risque et de la sécurité des patrimoines immobiliers et industriels	75
M2 Maintenance et exploitation des patrimoines immobiliers	109
M2 Management des organisations du tourisme, de l'hôtellerie, de la restauration et des loisirs	113

ENQUETE SUR LE DEVENIR DES DIPLOMES DE MASTER 2 ISTIA Institut des Sciences et Techniques de l'Ingénieur d'Angers

<i>Spécialité</i>	<i>Page</i>
M2 Innovation et transfert (<i>Parcours agroalimentaire et bio-industries</i>)	89
M2 Innovation et transfert (<i>Parcours information stratégique</i>)	93
M2 Innovation et transfert (<i>Parcours projets européens</i>)	97
M2 Modélisation numérique et réalité virtuelle	141
M2 Systèmes dynamiques et signaux	191

QUE DEVIENNENT NOS DIPLÔMÉS DE MASTER 2 ?



M2 Systèmes dynamiques et signaux

ENQUETE SUR LE DEVENIR DES DIPLOMES DE MASTER 2 LETTRES, LANGUES ET SCIENCES HUMAINES

<i>Spécialité</i>	<i>Page</i>
M2 Chargé de développement, entreprises et territoires	21
M2 Cultures et critiques du texte en littératures, langues et civilisations	47
M2 Didactiques, politiques linguistiques, TICE	51
M2 Edition, édition multimédia et rédaction professionnelle	73
M2 Histoire des régulations sociales	
M2 Histoire et métiers des archives et des bibliothèques	93
M2 Interventions sociales	121
M2 Métiers de la traduction	149
M2 Négociateur trilingue en commerce international	157
M2 Neuropsychologie	161
M2 Paysages de l'urbain : stratégies et médiation	
M2 Psychologie clinique	171
M2 Psychologie gérontologique	175
M2 Psychologie : approches fondamentales et appliquées	169

ENQUETE SUR LE DEVENIR DES DIPLOMES DE MASTER 2 MEDECINE

<i>Spécialité</i>	<i>Page</i>
M2 Signaux et images en biologie et médecine	169

ENQUETE SUR LE DEVENIR DES DIPLOMES DE MASTER 2 SCIENCES

<i>Spécialité</i>	<i>Page</i>
M2 Biologie végétale intégrative : gène, plante, agrosystème	15
M2 Biosignalisation cellulaire moléculaire et physiopathologie	17
M2 Compétences complémentaires en informatique	29
M2 Ingénierie mathématique	105
M2 Production et technologies du végétal	
M2 Sciences et ingénierie de l'environnement	179
M2 Solutions informatiques libres	189
M2 Toxicologie de l'environnement	
M2 Zones humides continentales et littorales : écologie, écoingénierie, bioindicateurs	

ENQUETE SUR LE DEVENIR DES DIPLOMES DE MASTER 2 SCIENCES PHARMACEUTIQUES & INGENIERIE DE LA SANTE

<i>Spécialité</i>	<i>Page</i>
M2 Produits de santé : innovation, recherche et développement	165
M2 Secteurs de santé : management qualité, risques et sécurité	183

ENQUETE SUR LE DEVENIR DES DIPLOMES DE MASTER 2 CUFCO

Formation Continue

<i>Spécialité</i>	<i>Page</i>
M2 Communication, management et gestion de projet	25

Remerciements aux personnes qui ont contribué à la réalisation de ce travail

Laurent Bordet

Gemma Davies

Aurélia Gérolami

Dominique Le Jacques

Caroline Leymarie

Stéphanie Perrinelle

Hélène Relandeau

Audrey Relifox

Marie-Paule Tudeau

Valérie Wattier

Et l'équipe des étudiants qui ont réalisé les relances téléphoniques

SUIO-IP

Service universitaire
d'information et d'orientation

Insertion professionnelle

La Passerelle | 2 rue LaKanal | 49045 Angers cedex 01

Tél. 02 44 68 86 20 | suio@univ-angers.fr | www.univ-angers.fr/suioip

Direction du pilotage et de l'évaluation

Présidence de l'Université d'Angers

40 rue de Rennes | BP 73532 | 49035 Angers cedex 01

Tél. 02 41 96 23 23