

ENQUÊTE MINISTÉRIELLE

LE DEVENIR DES DIPLÔMÉS DE MASTER 2 DE L'UNIVERSITÉ D'ANGERS

Promotion 2009-2010



**Situation au 1/12/2012
30 mois après l'obtention
du diplôme**

Janvier 2014



EDITO

Pour la cinquième année consécutive, l'Université d'Angers propose les résultats d'une enquête sur le devenir de ses anciens étudiants diplômés de master 2.

L'obtention des résultats s'est effectuée au sein du groupe « Enquêtes » dans le cadre d'un travail en réseau avec les composantes, coordonné par le service universitaire d'information, d'orientation et d'insertion professionnelle (SUIO-IP) et la direction du pilotage et de l'évaluation.

L'enquête à 30 mois répond à une demande du Ministère de l'Enseignement Supérieur et de la Recherche et porte cette année sur 54 masters.

Chaque formation fait l'objet d'un état de la situation de ses étudiants diplômés suivant 14 indicateurs parmi lesquels le niveau d'emploi occupé, le statut de l'employeur, la localisation de l'emploi ou encore le degré de satisfaction relatif à l'emploi occupé.

Cet outil est un élément d'information utile dans l'aide à la décision des futurs étudiants et de leurs familles. D'ailleurs conformément aux dispositions de la loi du 22 juillet 2013 relative à l'enseignement supérieur et la recherche, un travail pour une meilleure visibilité de ces données sera prochainement réalisé. Mais nous n'oublions pas pour autant qu'un projet professionnel se construit selon les aspirations individuelles, au fur et à mesure de rencontres et d'échanges avec d'autres adultes, enseignants et professionnels de l'orientation et de l'insertion.

Une meilleure connaissance réciproque des milieux universitaire et professionnel contribue à améliorer l'insertion de nos futurs diplômés et à fournir des informations précieuses pour l'évolution de nos formations. Nous espérons que les outils d'aide à l'orientation et à l'insertion comme celui-ci participeront au développement des liens entre les étudiants, les personnels universitaires, les anciens étudiants et les entreprises.

Jean-Paul Saint-André
Président de l'Université d'Angers

Didier Peltier
Vice-Président des études et de la Vie universitaire

NOTE METHODOLOGIQUE

Les résultats présentés ici concernent les diplômés de Master 2 des promotions 2009–2010 correspondant aux critères méthodologiques du Ministère.

L'obtention des résultats s'est effectuée au sein du groupe « Enquêtes » dans le cadre d'un travail en réseau avec les composantes, coordonné par le Service d'Information, d'Orientation et d'Insertion Professionnelle puis par la Direction du Pilotage et de l'Evaluation.

Cette enquête a été réalisée par l'Université d'Angers de décembre 2012 à mars 2013. Les questions ainsi que la population des diplômés à enquêter ont été fixées à l'avance par le Ministère de l'Enseignement Supérieur et de la Recherche selon les critères suivants :

- ayant la nationalité française
- ayant obtenu en 2010 un master
- nés en 1980 ou après
- n'ayant pas interrompu leurs études pendant plus d'un an, avant l'obtention du diplôme en 2010
- ne s'étant pas réinscrit en formation initiale dans un établissement d'enseignement à la rentrée universitaire 2010 et/ou à la rentrée universitaire 2011. Les diplômés inscrits dans un établissement d'enseignement à la date d'observation sont dans le champ de l'enquête.

Selon le cas de figure, la situation des personnes ayant effectué une thèse est particulière et a pu être considérée soit en études, soit en emploi si les enquêtés ont déclaré un contrat de travail avec salaire.

En raison de ces critères, certaines formations peuvent ne pas apparaître dans ce document ou ne présenter que très peu de personnes enquêtées.

La situation des diplômés a été examinée au 1er décembre 2012, soit 30 mois après l'obtention du diplôme.

Chaque fiche comprend la situation des répondants au regard de la poursuite d'études, de l'emploi et de ses caractéristiques (*intitulé de l'emploi par ordre alphabétique, nature du contrat, niveau et statut du poste, type d'employeur, secteur(s) d'activité de l'employeur, localisation, quotité de temps de travail, salaire net mensuel*) ainsi que du degré de satisfaction dans le parcours professionnel. Ce dernier item concerne à la fois les personnes en emploi et en recherche d'emploi. Pour chaque item, les modalités de réponses sont présentées dans l'extrait du questionnaire en annexe.

Les résultats sont donnés en pourcentage lorsque le total des répondants est supérieur ou égal à dix. Enfin, les tableaux peuvent indiquer des totaux différents en cas de non réponse à un item.

SOMMAIRE

ADMINISTRATION DES ENTREPRISES	9
AUDIT ET GESTION DES RISQUES	11
BIOLOGIE VEGETALE INTEGRATIVE: GENE, PLANTE, AGROSYSTEME	15
BIO SIGNALISATION CELLULAIRE ET MOLECULAIRE ET PHYSIOPATHOLOGIE	17
CALCUL, INTERACTION, DECISION	19
CHARGE DE DEVELOPPEMENT, ENTREPRISES ET TERRITOIRES	21
COMMUNICATION, MANAGEMENT ET GESTION DE PROJET	25
COMPETENCES COMPLEMENTAIRES EN INFORMATIQUE	29
COMPTABILITE, CONTROLE, AUDIT	31
CONCEPTION ET DEVELOPPEMENT DE SOLUTIONS INFORMATIQUES INTEGREES	35
CONCEPTION, GESTION ET DIFFUSION DE PRODUITS CULTURELS	37
CONSEIL EN DEVELOPPEMENT TERRITORIAL	41
CONTENTIEUX	45
CULTURES ET CRITIQUES DU TEXTE EN LITTERATURES, LANGUES ET CIVILISATIONS	47
DIDACTIQUES, POLITIQUES LINGUISTIQUES, TICE	51
DIRECTION DE PROJET DANS LES NOUVELLES FILIERES CULTURELLES, OPTION MUSIQUE ET IMAGES	55
DROIT DES ENTREPRISES	57
DROIT DES INTERVENTIONS PUBLIQUES	61
DYNAMIQUES TERRITORIALES ET PAYSAGES	65
ECO-INGENIERIE DES ZONES HUMIDES, BIODIVERSITE, BIOINDICATEURS	69
EDITION, EDITION MULTIMEDIA ET REDACTION PROFESSIONNELLE	73
ETUDES JURIDIQUES SUR LE TERRITOIRE	77
GESTION DE PATRIMOINE DES ENTREPRISES	79
GESTION DE PATRIMOINE DES MENAGES	83
GESTION DU RISQUE ET DE LA SECURITE DES PATRIMOINES IMMOBILIERS ET INDUSTRIELS	85
HISTOIRE DU DROIT	89
HISTOIRE ET METIERS DES ARCHIVES ET DES BIBLIOTHEQUES	93
INGENIERIE DE LA QUALITE ET MANAGEMENT DES PROCESSUS (<i>Parcours ingénierie de la fiabilité</i>)	95
INGENIERIE DE LA QUALITE ET MANAGEMENT DES PROCESSUS (<i>Parcours Ingénierie et management des projets et processus</i>)	97

INGENIERIE DE LA QUALITE ET MANAGEMENT DES PROCESSUS (<i>Parcours Qualité et sûreté de fonctionnement des systèmes informatiques</i>)	101
INGENIERIE MATHEMATIQUE	105
INNOVATION ET TRANSFERT (<i>Parcours agro - bio - tic</i>)	107
INNOVATION ET TRANSFERT (<i>Parcours information stratégique</i>)	111
INNOVATION ET TRANSFERT (<i>Parcours projets européens</i>)	115
INTELLIGENCE ECONOMIQUE ET STRATEGIES COMPETITIVES	119
INTERVENTIONS SOCIALES	121
MAINTENANCE ET EXPLOITATION DES PATRIMOINES IMMOBILIERS	125
MANAGEMENT DU TOURISME ET DES LOISIRS	129
MANAGEMENT INTERNATIONAL	133
MANAGEMENT INTERNATIONAL DES RESSOURCES HUMAINES	137
MARKETING DES SERVICES ET REVENUE MANAGEMENT	141
MARKETING ET TECHNOLOGIES DE L'INFORMATION ET DE LA COMMUNICATION	145
METIERS DE LA TRADUCTION	146
MODELISATION NUMERIQUE ET REALITE VIRTUELLE	153
NEGOCIATEUR TRILINGUE EN COMMERCE INTERNATIONAL	157
NEUROPSYCHOLOGIE	161
PRODUITS DE SANTE : INNOVATION, RECHERCHE ET DEVELOPPEMENT	165
PSYCHOLOGIE : APPROCHES FONDAMENTALES ET APPLIQUEES	169
PSYCHOLOGIE CLINIQUE	171
PSYCHOLOGIE GERONTOLOGIQUE	175
SCIENCES ET INGENIERIE DE L'ENVIRONNEMENT	179
SECTEURS DE SANTE : MANAGEMENT QUALITE, RISQUES ET SECURITE	183
STRATEGIE DES ENTREPRISES DE LA FILIERE VEGETALE	187
TECHNOLOGIE DU VEGETAL ET PRODUCTIONS SPECIALISEES	189
Annexe :	
Extrait du questionnaire	193
Liste des formations par composante	195
Remerciements	197

QUE DEVIENNENT NOS ETUDIANTS DIPLOMÉS DE MASTER 2 ?

Enquête à 30 mois - Promotion 2009-2010

Master 2 Administration des entreprises

9 inscrits

5 diplômés (selon méthodologie ministérielle)

4 ont répondu

3 femmes



1 homme



Etudes postérieures au diplôme obtenu en 2010


Poursuite des études, ou préparation à un diplôme, ou un concours de la fonction publique

Oui	1
Non	3
Total	4

Situation professionnelle au 1er décembre 2012

1. Vous avez un emploi (y compris si c'est un emploi occasionnel ou de très courte durée, ou si vous êtes en alternance ou en formation continue, ou si vous êtes en arrêt maladie ou en congé maternité)

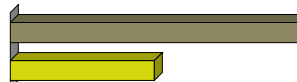
Total **4**



Personnes qui travaillent

Premier emploi depuis l'obtention du diplôme en 2010

Oui	2
Non	1
Total	3



Sur l'emploi occupé au 1er décembre 2012

Intitulé de l'emploi

Assistant du CE scolaire auprès d'enfants dyslexiques et correspondance presse
Chef de publicité
Contrôleur de gestion
Directeur de clientèle

Nature du contrat

CDI	4
Total	4

Niveau de l'emploi

ingénieur, cadre, professions libérales, professions intellectuelles supérieures	2
emploi de niveau intermédiaire : technicien, agent de maîtrise, maîtrise administrative et commerciale, VRP	2
Total	4

QUE DEVIENNENT NOS ETUDIANTS DIPLOMÉS DE MASTER 2 ?

Enquête à 30 mois - Promotion 2009-2010

Master 2 Administration des entreprises

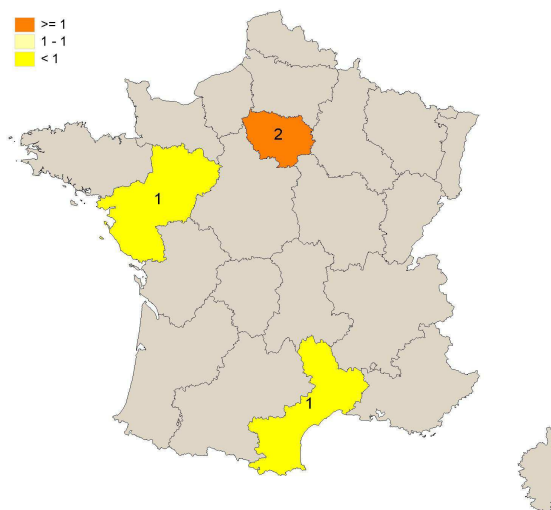
Type d'employeur

une entreprise publique	1
une entreprise privée	3
Total	4

Secteur(s) d'activité économique de l'employeur

Information et communication	1
Enseignement	1
Santé humaine et action sociale	1
Autres activités de service	1
Total	4

Parmi les 13 secteurs proposés, 4 sont cités.



Localisation de l'emploi

34	1
72	1
75	1
92	1
Total	4

Quotité du temps de travail

1. Temps plein	3
2. Temps partiel	1
Total	4

Salaire net mensuel (en euros)

Basé sur le temps complet

1900 et plus	1
Total	1

Relation Emploi Formation

L'emploi que vous occupez (ou avez occupé) :

Vous satisfait pleinement.	1
Ne répond pas complètement à votre attente.	2
Total	3

Degré de satisfaction en fonction des raisons

	Adéquation avec mon projet professionnel	Rémunération	Contenu & missions de l'emploi	Localisation	Horaires de travail	Perspectives de carrière	Autonomie	Relations dans l'entreprise	Concordance avec mes objectifs personnels
Vous satisfait pleinement.	1	1	1	1	1	1	1	1	1
Ne répond pas complètement à votre attente.	1	1	0	0	0	0	0	0	0

QUE DEVIENNENT NOS ETUDIANTS DIPLOMÉS DE MASTER 2 ?

Enquête à 30 mois - Promotion 2009-2010

Master 2 Audit et gestion des risques

24 inscrits

13 diplômés (selon méthodologie ministérielle)

7 ont répondu

5 femmes



2 hommes



Etudes postérieures au diplôme obtenu en 2010


Poursuite des études, ou préparation à un diplôme, ou un concours de la fonction publique

Oui	1
Non	6
Total	7

Situation professionnelle au 1er décembre 2012

1. Vous avez un emploi (y compris si c'est un emploi occasionnel ou de très courte durée, ou si vous êtes en alternance ou en formation continue, ou si vous êtes en arrêt maladie ou en congé maternité)

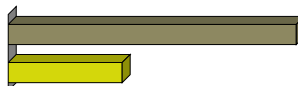
Total **7**



Personnes qui travaillent

Premier emploi depuis l'obtention du diplôme en 2010

Oui	5
Non	2
Total	7



Sur l'emploi occupé au 1er décembre 2012

Intitulé de l'emploi

Analyst risk	
Assistant collaborateur comptable	
Auditeur comptable financier	
Chargée de gestion en middle et back office	
Collaborateur audit	
Contrôleur interne	
Responsable gestion des stocks	

Nature du contrat

CDI	6
Intérimaire	1
Total	7

QUE DEVIENNENT NOS ETUDIANTS DIPLOMÉS DE MASTER 2 ?

Enquête à 30 mois - Promotion 2009-2010

Master 2 Audit et gestion des risques

Niveau de l'emploi

ingénieur, cadre, professions libérales, professions intellectuelles supérieures	2
emploi de niveau intermédiaire : technicien, agent de maîtrise, maîtrise administrative et commerciale, VRP	4
employé de bureau, de commerce, personnel de service	1
Total	7

Type d'employeur

une entreprise publique	2
une entreprise privée	3
un organisme à but non lucratif ou une association	1
une personne exerçant une profession libérale ou un indépendant (cabinet, étude notariale...)	1
Total	7

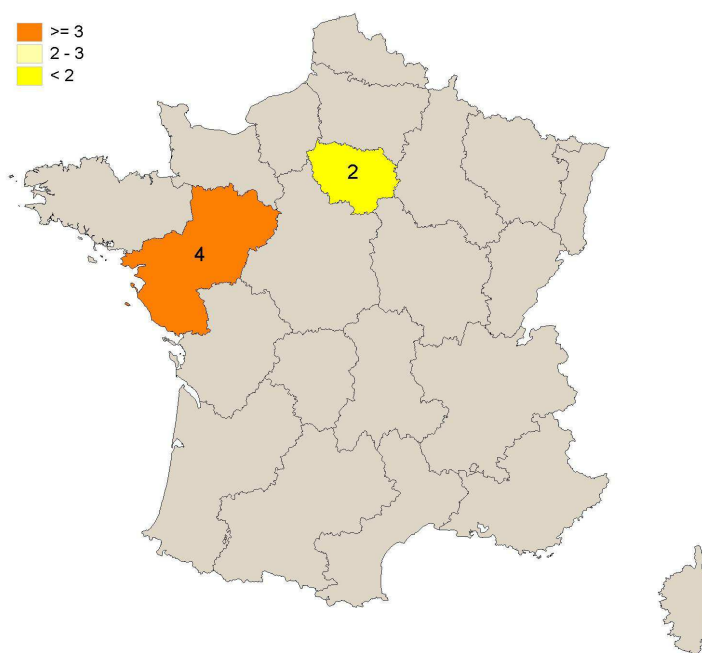
Secteur(s) d'activité économique de l'employeur

Construction	1
Commerce, transports, hébergement et restauration	1
Activités financières et d'assurance	3
Activités de services administratifs et de soutien	1
Autres activités de service	1
Total	7

Parmi 13 secteurs proposés, 5 sont cités.

Localisation de l'emploi

49	4
75	1
93	1
99	1
Total	7



99 = Singapour

QUE DEVIENNENT NOS ETUDIANTS DIPLOMÉS DE MASTER 2 ?

Enquête à 30 mois - Promotion 2009-2010

Master 2 Audit et gestion des risques

Quotité du temps de travail

1. Temps plein	7
Total	7

Salaire net mensuel (en euros)

Basé sur le temps complet

De 1301 à 1600	2	
De 1601 à 1899	1	
1900 et plus	4	
Total	7	

Relation Emploi Formation

L'emploi que vous occupez (ou avez occupé) :

Vous satisfait pleinement.	6	
Ne répond pas complètement à votre attente.	1	
Total	7	

Degré de satisfaction en fonction des raisons

	Adéquation avec mon projet professionnel	Perspectives de carrière	Localisation	Contenu & missions de l'emploi	Rémunération	Relations dans l'entreprise	Concordance avec mes objectifs personnels	Horaires de travail	Autonomie
Vous satisfait pleinement.	4	5	4	3	3	3	2	1	1
Ne répond pas complètement à votre attente.	1	0	0	0	0	0	1	0	0

QUE DEVIENNENT NOS ETUDIANTS DIPLÔMÉS DE MASTER 2 ?

Enquête à 30 mois - Promotion 2009-2010

Master 2 Biologie végétale intégrative : gène, plante, agrosystème

5 inscrits

1 diplômé enquêté (selon méthodologie ministérielle)

1 a répondu



1 femme

Etudes postérieures au diplôme obtenu en 2010

Poursuite des études, ou préparation à un diplôme, ou un concours de la fonction publique

Non	1
Total	1

Situation professionnelle au 1er décembre 2012


2. Vous n'avez pas d'emploi et vous recherchez du travail ou vous êtes en attente d'un contrat	1
Total	1



Personnes qui ne travaillent pas

Occupation d'un emploi depuis l'obtention de votre diplôme en 2010

Oui	1
Total	1



Relation Emploi Formation

Degré de satisfaction en fonction des raisons

	Adéquation avec mon projet professionnel	Localisation	Horaires de travail	Relations dans l'entreprise
Vous satisfait pleinement.	1	1	1	1

QUE DEVIENNENT NOS ETUDIANTS DIPLÔMÉS DE MASTER 2 ?

Enquête à 30 mois - Promotion 2009-2010

Master 2 Biosignalisation cellulaire et moléculaire et physiopathologie

24 inscrits

2 diplômés enquêtés (selon méthodologie ministérielle)

1 a répondu

1 femme




Etudes postérieures au diplôme obtenu en 2010

Poursuite des études, ou préparation à un diplôme, ou un concours de la fonction publique


Non	1
Total	1

Situation professionnelle au 1er décembre 2012

1. Vous avez un emploi (y compris si c'est un emploi occasionnel ou de très courte durée, ou si vous êtes en alternance ou en formation continue, ou si vous êtes en arrêt maladie ou en congé maternité)	1	
Total	1	

Personnes qui travaillent

Premier emploi depuis l'obtention du diplôme en 2010

Non	1	
Total	1	

Sur l'emploi occupé au 1er décembre 2012

Intitulé de l'emploi

Cardiologue

Nature du contrat

Profession libérale, indépendant, chef d'entreprise, auto-entrepreneur	1
Total	1

Niveau de l'emploi

ingénieur, cadre, professions libérales, professions intellectuelles supérieures	1
Total	1

Type d'employeur

vous-même	1
Total	1

Secteur(s) d'activité économique de l'employeur

Santé humaine et action sociale	1
Total	1

Parmi les 13 secteurs proposés, 1 est cité.

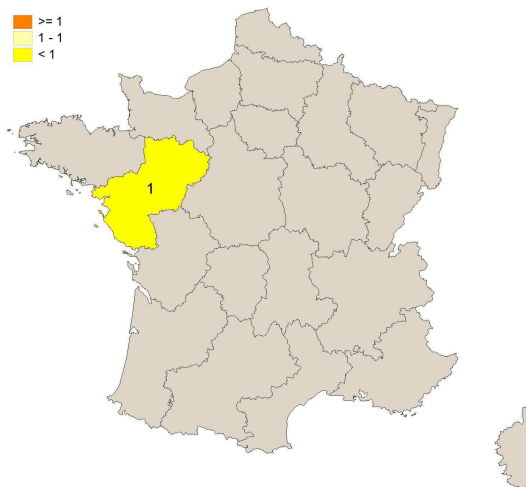
QUE DEVIENNENT NOS ETUDIANTS DIPLÔMÉS DE MASTER 2 ?

Enquête à 30 mois - Promotion 2009-2010

Master 2 Biosignalisation cellulaire et moléculaire et physiopathologie

Localisation de l'emploi

72	1
Total	1



Quotité du temps de travail

1. Temps plein	1
Total	1

Relation Emploi Formation

L'emploi que vous occupez (ou avez occupé) :

Vous satisfait pleinement.	1	
Total	1	

Degré de satisfaction en fonction des raisons

	Adéquation avec mon projet professionnel	Rémunération	Concordance avec mes objectifs personnels
Vous satisfait pleinement.	1	1	1

QUE DEVIENNENT NOS ETUDIANTS DIPLÔMÉS DE MASTER 2 ?

Enquête à 30 mois - Promotion 2009-2010

Master 2 Calcul, interaction, décision

6 inscrits

4 diplômés enquêtés (selon méthodologie ministérielle)

3 ont répondu

3 hommes



Etudes postérieures au diplôme obtenu en 2010


Poursuite des études, ou préparation à un diplôme, ou un concours de la fonction publique

Oui	1
Non	2
Total	3

Formations suivies



Doctorat

Situation professionnelle au 1er décembre 2012

1. Vous avez un emploi (y compris si c'est un emploi occasionnel ou de très courte durée, ou si vous êtes en alternance ou en formation continue, ou si vous êtes en arrêt maladie ou en congé maternité)	3	
Total	3	

Personnes qui travaillent

Premier emploi depuis l'obtention du diplôme en 2010

Oui	2	
Non	1	
Total	3	

Sur l'emploi occupé au 1er décembre 2012

Intitulé de l'emploi

Cadre informatique
Ingénieur débutant
Thèse de Doctorat

Nature du contrat

CDI	2
CDD (y compris contractuel de la fonction publique, ATER, assistant(e) d'éducation)	1
Total	3

Niveau de l'emploi

ingénieur, cadre, professions libérales, professions intellectuelles supérieures	3
Total	3

QUE DEVIENNENT NOS ETUDIANTS DIPLÔMÉS DE MASTER 2 ?

Enquête à 30 mois - Promotion 2009-2010

Master 2 Calcul, interaction, décision

Type d'employeur

la fonction publique (d'Etat, territoriale ou hospitalière)	1
une entreprise privée	2
Total	3

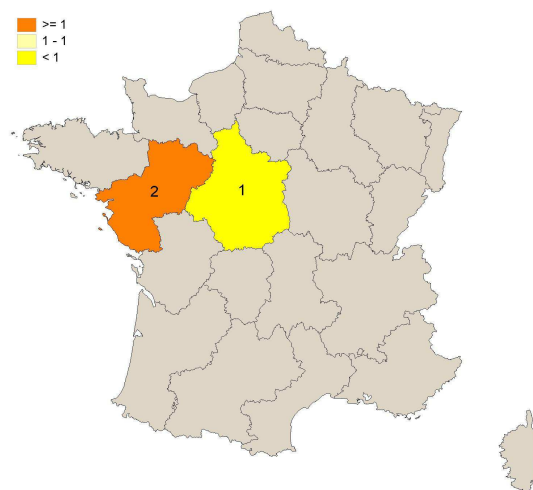
Secteur(s) d'activité économique de l'employeur

Information et communication	1
Enseignement	1
Autres activités de service	1
Total	3

Parmi les 13 secteurs proposés, 3 sont cités

Localisation de l'emploi

37	1
44	2
Total	3



Quotité du temps de travail

1. Temps plein	3
Total	3

Salaire net mensuel (en euros)

Basé sur le temps complet

De 1301 à 1600	1	
De 1601 à 1899	1	
Total	2	

Relation Emploi Formation

L'emploi que vous occupez (ou avez occupé) :

Vous satisfait pleinement.	1	
Ne répond pas complètement à votre attente.	1	
Total	2	

Degré de satisfaction en fonction des raisons

	Localisation	Rémunération	Perspectives de carrière	Concordance avec mes objectifs personnels	Adéquation avec mon projet professionnel	Contenu & missions de l'emploi	Horaires de travail	Autonomie	Relations dans l'entreprise
Vous satisfait pleinement.	1	1	1	1	1	1	1	1	1
Ne répond pas complètement à votre attente.	1	1	1	1	0	0	0	0	0

QUE DEVIENNENT NOS ETUDIANTS DIPLÔMÉS DE MASTER 2 ?

Enquête à 30 mois - Promotion 2009-2010

Master 2 Chargé de développement: entreprises et territoires

34 inscrits

20 diplômés (selon méthodologie ministérielle)

9 ont répondu

3 femmes



6 hommes



Etudes postérieures au diplôme obtenu en 2010

Poursuite des études, ou préparation à un diplôme, ou un concours de la fonction publique

Oui	0	0,0%
Non	9	100,0%
Total	9	100,0%

Situation professionnelle au 1er décembre 2012

1. Vous avez un emploi (y compris si c'est un emploi occasionnel ou de très courte durée, ou si vous êtes en alternance ou en formation continue, ou si vous êtes en arrêt maladie ou en congé maternité)	6	66,7%
2. Vous n'avez pas d'emploi et vous recherchez du travail ou vous êtes en attente d'un contrat	2	22,2%
3. Vous n'avez pas d'emploi et vous ne cherchez pas de travail	1	11,1%
Total	9	

Personnes qui ne travaillent pas

Occupation d'un emploi depuis l'obtention du diplôme en 2010

Oui	3
Total	3

Personnes qui travaillent

Premier emploi depuis l'obtention du diplôme en 2010

Oui	5
Non	1
Total	6

Sur l'emploi occupé au 1er décembre 2012

Intitulé de l'emploi

Assistante RH
Chargé d'études
Chargé de développement économique
Chargée de mission leader
Chef de Projet Filière Energies Marines Renouvelables
Conseiller développement territorial (CCI)

QUE DEVIENNENT NOS ETUDIANTS DIPLÔMÉS DE MASTER 2 ?

Enquête à 30 mois - Promotion 2009-2010

Master 2 Chargé de développement: entreprises et territoires

Nature du contrat

	Nb
CDI	3
CDD (y compris contractuel de la fonction publique, ATER, assistant(e) d'éducation)	3
Total	6

Niveau de l'emploi

	Nb
personnel de catégorie A de la fonction publique	1
ingénieur, cadre, professions libérales, professions intellectuelles supérieures	2
personnel de catégorie B de la fonction publique	2
emploi de niveau intermédiaire : technicien, agent de maîtrise, maîtrise administrative et commerciale, VRP	1
Total	6

Type d'employeur

	Nb
la fonction publique (d'Etat, territoriale ou hospitalière)	3
une entreprise publique	1
un organisme à but non lucratif ou une association	2
Total	6

Secteur(s) d'activité économique de l'employeur

	Nb
Industries (manufacturières, extractives et autres)	1
Administration publique	4
Autres activités de service	1
Total	6

Parmi 13 secteurs proposés, 3 sont cités.

Quotité du temps de travail

	Nb
1. Temps plein	6
Total	6

Salaire net mensuel (en euros) basé sur le temps complet

	Nb	% cit.
De 1000 à 1300	1	16,7%
De 1301 à 1600	3	50,0%
1900 et plus	2	33,3%
Total	6	100,0%

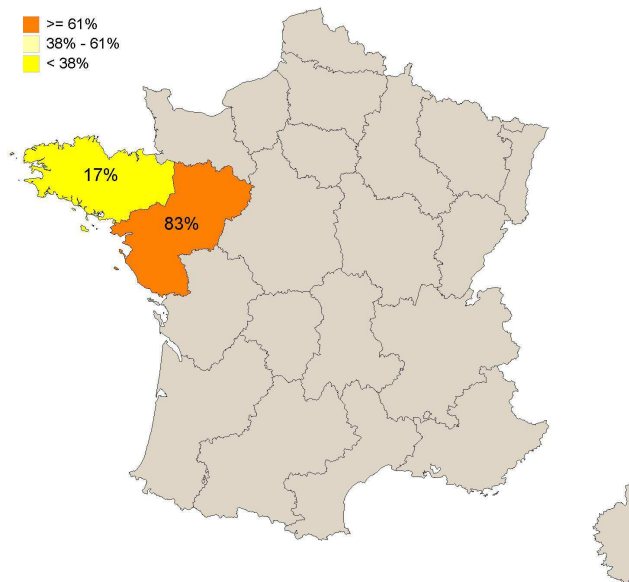
QUE DEVIENNENT NOS ETUDIANTS DIPLÔMÉS DE MASTER 2 ?

Enquête à 30 mois - Promotion 2009-2010

Master 2 Chargé de développement: entreprises et territoires

Localisation de l'emploi

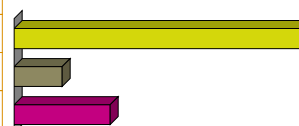
44	1
49	1
56	1
72	3
Total	6



Relation Emploi Formation

L'emploi que vous occupez (ou avez occupé) :

	Nb
Vous satisfait pleinement.	6
Ne répond pas complètement à votre attente.	1
Vous insatisfait et vous comptez en changer rapidement	2
Total	9



Degré de satisfaction en fonction des raisons

	Adéquation avec mon projet professionnel	Contenu & missions de l'emploi	Rémunération	Perspectives de carrière	Concordance avec mes objectifs personnels	Autonomie	Relations dans l'entreprise	Localisation	Horaires de travail
Vous satisfait pleinement.	6	5	3	3	4	4	4	2	2
Ne répond pas complètement à votre attente.	0	1	1	1	1	0	0	1	0
Vous insatisfait et vous comptez en changer rapidement	1	1	2	2	1	1	1	0	1

QUE DEVIENNENT NOS ETUDIANTS DIPLÔMÉS DE MASTER 2 ?

Enquête à 30 mois - Promotion 2009-2010

Master 2 Communication, management et gestion de projet

21 inscrits

3 diplômés (selon méthodologie ministérielle)

2 ont répondu

1 femme



1 homme



Etudes postérieures au diplôme obtenu en 2010

Poursuite des études, ou préparation à un diplôme, ou un concours de la fonction publique

Non	2
Total	2

Situation professionnelle au 1er décembre 2012

1. Vous avez un emploi (y compris si c'est un emploi occasionnel ou de très courte durée, ou si vous êtes en alternance ou en formation continue, ou si vous êtes en arrêt maladie ou en congé maternité)	2	
Total	2	

Personnes qui ne travaillent pas

Occupation d'un emploi depuis l'obtention du diplôme en 2010

Oui	1	
Total	1	

Personnes qui travaillent

Premier emploi depuis l'obtention du diplôme en 2010

Oui	1	
Non	1	
Total	2	

Sur l'emploi occupé au 1er décembre 2012

Intitulé de l'emploi

Chef de projet éolien

Coordinatrice culturelle et linguistique

Nature du contrat

	Nb
CDI	1
Volontariat international	1
Total	2

QUE DEVIENNENT NOS ETUDIANTS DIPLOMÉS DE MASTER 2 ?

Enquête à 30 mois - Promotion 2009-2010

Master 2 Communication, management et gestion de projet

Niveau de l'emploi

	Nb
ingénieur, cadre, professions libérales, professions intellectuelles supérieures	1
emploi de niveau intermédiaire : technicien, agent de maîtrise, maîtrise administrative et commerciale, VRP	1
Total	2

Type d'employeur

	Nb
une entreprise privée	1
un organisme à but non lucratif ou une association	1
Total	2

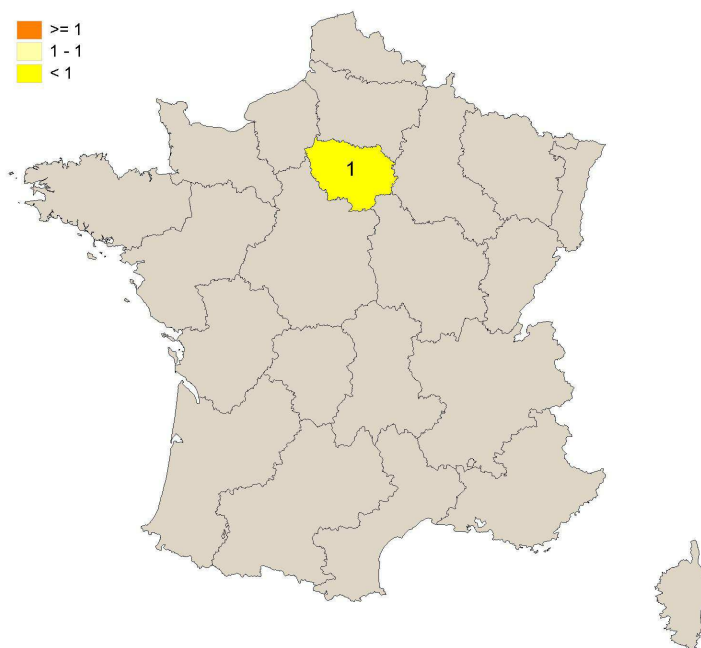
Secteur(s) d'activité économique de l'employeur

	Nb
Activités spécialisées, scientifiques et techniques	1
Autres activités de service	1
Total	2

Parmi 13 secteurs proposés,
2 sont cités.

Localisation de l'emploi

92	1
99	1
Total	2



Quotité du temps de travail

1. Temps plein	2
Total	2

Salaire net mensuel (en euros)

Basé sur le temps complet

	Nb
Moins de 1000	1
1900 et plus	1
Total	2

QUE DEVIENNENT NOS ETUDIANTS DIPLÔMÉS DE MASTER 2 ?


Enquête à 30 mois - Promotion 2009-2010

Master 2 Communication, management et gestion de projet

Relation Emploi Formation

L'emploi que vous occupez (ou avez occupé) :

	Nb
Vous satisfait pleinement.	1
Ne répond pas complètement à votre attente.	1
Total	2



Degré de satisfaction en fonction des raisons

	Localisation	Perspectives de carrière	Concordance avec mes objectifs personnels	Adéquation avec mon projet professionnel	Contenu & missions de l'emploi	Rémunération	Autonomie
Vous satisfait pleinement.	1	1	1	1	1	0	1
Ne répond pas complètement à votre attente.	1	1	1	0	0	1	0

QUE DEVIENNENT NOS ETUDIANTS DIPLÔMES DE MASTER 2 ?

Enquête à 30 mois - Promotion 2009-2010

Master 2 Compétences complémentaires en informatique

10 inscrits

1 diplômé enquêté (selon méthodologie ministérielle)

1 a répondu

1 femme



Etudes postérieures au diplôme obtenu en 2010

Poursuite des études, ou préparation à un diplôme, ou un concours de la fonction publique

Non	1
Total	1

Situation professionnelle au 1er décembre 2012

3. Vous n'avez pas d'emploi et vous ne cherchez pas de travail	1	
Total	1	

Personnes qui ne travaillent pas

Occupation d'un emploi depuis l'obtention de votre diplôme en 2010

Oui	1	
Total	1	

Relation Emploi Formation

L'emploi que vous occupez (ou avez occupé) :

Ne répond pas complètement à votre attente.	1	
Total	1	

Degré de satisfaction en fonction des raisons

	Adéquation avec mon projet professionnel	Contenu & missions de l'emploi	Rémunération	Concordance avec mes objectifs personnels
Ne répond pas complètement à votre attente.	1	1	1	1

QUE DEVIENNENT NOS ETUDIANTS DIPLOMÉS DE MASTER 2 ?

Enquête à 30 mois - Promotion 2009-2010

Master 2 Comptabilité, contrôle, audit

22 inscrits
13 diplômés (selon méthodologie ministérielle)
7 ont répondu

5 femmes



2 hommes



Etudes postérieures au diplôme obtenu en 2010

Poursuite des études, ou préparation à un diplôme, ou un concours de la fonction publique

Non	7
Total	7

Situation professionnelle au 1er décembre 2012

1. Vous avez un emploi (y compris si c'est un emploi occasionnel ou de très courte durée, ou si vous êtes en alternance ou en formation continue, ou si vous êtes en arrêt maladie ou en congé maternité)	6	
2. Vous n'avez pas d'emploi et vous recherchez du travail ou vous êtes en attente d'un contrat	1	
Total	7	

Personnes qui ne travaillent pas

Occupation d'un emploi depuis l'obtention du diplôme en 2010

Oui	1
-----	---

Personnes qui travaillent

Premier emploi depuis l'obtention du diplôme en 2010

Oui	4	
Non	2	
Total	6	

Sur l'emploi occupé au 1er décembre 2012

Intitulé de l'emploi

Collaborateur comptable itinérante
Collaboratrice comptable
Conseiller particulier bancaire
Contrôleur de gestion
Contrôleur de gestion, responsable administratif

QUE DEVIENNENT NOS ETUDIANTS DIPLOMÉS DE MASTER 2 ?

Enquête à 30 mois - Promotion 2009-2010

Master 2 Comptabilité, contrôle, audit

Niveau de l'emploi

ingénieur, cadre, professions libérales, professions intellectuelles supérieures	2
emploi de niveau intermédiaire : technicien, agent de maîtrise, maîtrise administrative et commerciale, VRP	2
employé de bureau, de commerce, personnel de service	2
Total	6

Nature du contrat

CDI	5
CDD (y compris contractuel de la fonction publique, ATER, assistant(e) d'éducation)	1
Total	6

Secteur(s) d'activité économique de l'employeur

Industries (manufacturières, extractives et autres)	1
Activités financières et d'assurance	1
Santé humaine et action sociale	2
Autres activités de service	2
Total	6

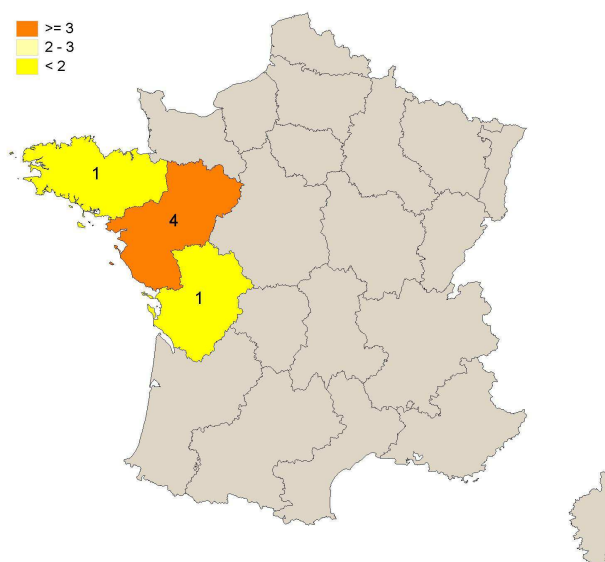
Parmi les 13 secteurs proposés, 4 sont cités.

Type d'employeur

une entreprise publique	1
une entreprise privée	5
Total	6

Localisation de l'emploi

17	1
22	1
49	2
72	2
Total	6



QUE DEVIENNENT NOS ETUDIANTS DIPLOMÉS DE MASTER 2 ?

Enquête à 30 mois - Promotion 2009-2010





Master 2 Comptabilité, contrôle, audit

Quotité du temps de travail

1. Temps plein	6
2. Temps partiel	0
Total	6



Salaire net mensuel (en euros)

Basé sur le temps complet

De 1000 à 1300	1	
De 1301 à 1600	2	
De 1601 à 1899	1	
1900 et plus	2	
Total	6	

Relation Emploi Formation

L'emploi que vous occupez (ou avez occupé) :

Vous satisfait pleinement.	6	
Ne répond pas complètement à votre attente.	1	
Total	7	

Degré de satisfaction en fonction des raisons

	Adéquation avec mon projet professionnel	Relations dans l'entreprise	Contenu & missions de l'emploi	Horaires de travail	Rémunération	Perspectives de carrière	Autonomie	Concordance avec mes objectifs personnels	Localisation
Vous satisfait pleinement.	6	5	4	3	3	3	3	3	2
Ne répond pas complètement à votre attente.	1	0	0	0	0	0	0	0	0

QUE DEVIENNENT NOS ETUDIANTS DIPLOMÉS DE MASTER 2 ?

Enquête à 30 mois - Promotion 2009-2010

Master 2 Conception et développement de solutions informatiques intégrées

18 inscrits

10 diplômés enquêtés (selon méthodologie ministérielle)

7 ont répondu

7 hommes



Etudes postérieures au diplôme obtenu en 2010

Poursuite des études, ou préparation à un diplôme, ou un concours de la fonction publique

Non	7
Total	7



Situation professionnelle au 1er décembre 2012

1. Vous avez un emploi (y compris si c'est un emploi occasionnel ou de très courte durée, ou si vous êtes en alternance ou en formation continue, ou si vous êtes en arrêt maladie ou en congé maternité)

	7	
Total	7	

Personnes qui travaillent

Premier emploi depuis l'obtention du diplôme en 2010

Oui	5	
Non	2	
Total	7	

Sur l'emploi occupé au 1er décembre 2012

Intitulé de l'emploi

Consultant en informatique
Consultant Etudes & Développement
Ingénieur d'étude
Ingénieur d'études et de développement
Ingénieur débutant
Ingénieur en technologie de l'information
Ingénieur en technologies de l'information

Nature du contrat

CDI	7
Total	7

Niveau de l'emploi

ingénieur, cadre, professions libérales, professions intellectuelles supérieures	7
Total	7

QUE DEVIENNENT NOS ETUDIANTS DIPLOMÉS DE MASTER 2 ?

Enquête à 30 mois - Promotion 2009-2010

Master 2 Conception et développement de solutions informatiques intégrées

Type d'employeur

une entreprise privée	7
Total	7

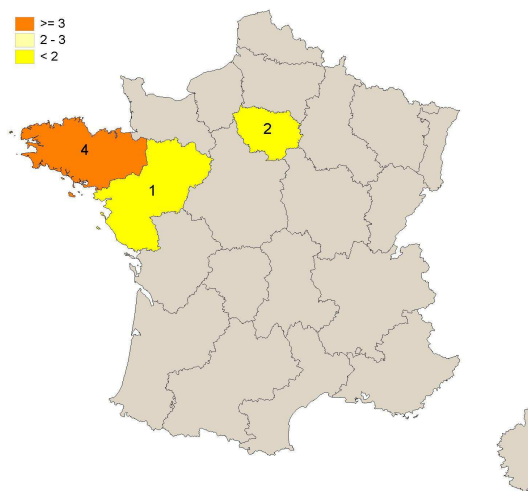
Secteur(s) d'activité économique de l'employeur

Information et communication	2
Activités spécialisées, scientifiques et techniques	2
Autres activités de service	3
Total	7

Parmi les 13 secteurs proposés, 3 sont cités.

Localisation de l'emploi

35	4
44	1
75	1
92	1
Total	7



Quotité du temps de travail

1. Temps plein	7
Total	7

Salaire net mensuel (en euros)

Basé sur le temps complet

De 1601 à 1899	4	
1900 et plus	2	
Total	6	

Relation Emploi Formation

L'emploi que vous occupez (ou avez occupé) :

Vous satisfait pleinement.	2	
Ne répond pas complètement à votre attente.	5	
Total	7	

Degré de satisfaction en fonction des raisons

	Rémunération	Contenu & missions de l'emploi	Adéquation avec mon projet professionnel	Perspectives de carrière	Localisation	Autonomie	Concordance avec mes objectifs personnels	Horaires de travail
Vous satisfait pleinement.	2	2	1	1	1	0	0	1
Ne répond pas complètement à votre attente.	3	2	2	2	1	2	2	0

QUE DEVIENNENT NOS ETUDIANTS DIPLÔMÉS DE MASTER 2 ?

Enquête à 30 mois - Promotion 2009-2010

Master 2 Conception, gestion et diffusion de produits culturels

103 inscrits
67 diplômés (selon méthodologie ministérielle)
37 ont répondu

29 femmes



8 hommes



Etudes postérieures au diplôme obtenu en 2010

Poursuite des études, ou préparation à un diplôme, ou un concours de la fonction publique

Oui	4	10,8%
Non	33	89,2%
Total	37	100,0%

Situation professionnelle au 1er décembre 2012

1. Vous avez un emploi (y compris si c'est un emploi occasionnel ou de très courte durée, ou si vous êtes en alternance ou en formation continue, ou si vous êtes en arrêt maladie ou en congé maternité)	30	81,1%
2. Vous n'avez pas d'emploi et vous recherchez du travail ou vous êtes en attente d'un contrat	5	13,5%
3. Vous n'avez pas d'emploi et vous ne cherchez pas de travail	2	5,4%
Total	37	

Personnes qui ne travaillent pas

Occupation d'un emploi depuis l'obtention du diplôme en 2010

Oui	7
Total	7

Personnes qui travaillent

Premier emploi depuis l'obtention du diplôme en 2010

Oui	12	40,0%
Non	18	60,0%
Total	30	

QUE DEVIENNENT NOS ETUDIANTS DIPLÔMÉS DE MASTER 2 ?

Enquête à 30 mois - Promotion 2009-2010

Master 2 Conception, gestion et diffusion de produits culturels

Sur l'emploi occupé au 1er décembre 2012

Intitulé de l'emploi

Agent de voyage
Animatrice
Assistante administrative
Assistante Communication / Community Manager
Assistante de communication et d'archives
Assistante monteuse adjointe
Attaché à l'information
Chargé de communication
Chargé de développement touristique
Chargée d'accueil
Chargée de conduite de projet de développement durable
Chargée de développement
Chargée de diffusion spectacle pédagogique
Chargée de projets évènementiels
Chargée du mécénat et de la communication
Chef de Projet Web Marketing
Conseiller voyage
Contrat de professionnalisation en taille de pierre
Coordinatrice projets Arts plastiques
Forfaitiste
Forfaitiste - conseillère voyages
Gestionnaire culturel
Hôtesse d'accueil standardiste
Médiatrice culturelle
Responsable adjointe pôle accueil et responsable promotion du patrimoine local
Responsable communication et développement des publics
Responsable d'un Office de Tourisme
Responsable SEO-SEM & Acquisition de Trafic
Traductrice

Nature du contrat

	Nb	% cit.
Profession libérale, indépendant, chef d'entreprise, auto-entrepreneur	1	3,3%
Fonctionnaire (y compris fonctionnaire stagiaire ou élève fonctionnaire)	1	3,3%
CDI	15	50,0%
CDD (y compris contractuel de la fonction publique, ATER, assistant(e) d'éducation)	9	30,0%
Contrat de professionnalisation	2	6,7%
Emplois aidés (Contrat Initiative Emploi...)	2	6,7%
Total	30	100,0%

QUE DEVIENNENT NOS ETUDIANTS DIPLÔMÉS DE MASTER 2 ?

Enquête à 30 mois - Promotion 2009-2010

Master 2 Conception, gestion et diffusion de produits culturels

Niveau de l'emploi

	Nb	% cit.
ingénieur, cadre, professions libérales, professions intellectuelles supérieures	2	6,7%
personnel de catégorie B de la fonction publique	5	16,7%
emploi de niveau intermédiaire : technicien, agent de maîtrise, maîtrise administrative et commerciale, VRP	11	36,7%
manœuvre, ouvrier	1	3,3%
employé de bureau, de commerce, personnel de service	11	36,7%
Total	30	100,0%

Type d'employeur

vous-même	1	3,3%
la fonction publique (d'Etat, territoriale ou hospitalière)	3	10,0%
une entreprise publique	2	6,7%
une entreprise privée	9	30,0%
un organisme à but non lucratif ou une association	15	50,0%
Total	30	100,0%

Secteur(s) d'activité économique de l'employeur

Construction	1	3,3%
Commerce, transports, hébergement et restauration	2	6,7%
Information et communication	1	3,3%
Activités spécialisées, scientifiques et techniques	1	3,3%
Activités de services administratifs et de soutien	1	3,3%
Administration publique	3	10,0%
Enseignement	2	6,7%
Arts, spectacles et activités récréatives	12	40,0%
Autres activités de service	7	23,3%
Total	30	100,0%

Parmi 13 secteurs proposés,
9 sont cités.

Quotité du temps de travail

1. Temps plein	26	86,7%
2. Temps partiel	4	13,3%
Total	30	100,0%

Salaire net mensuel (en euros)

	Nb	% cit.
Moins de 1000	2	8,7%
De 1000 à 1300	10	43,5%
De 1301 à 1600	8	34,8%
De 1601 à 1899	1	4,3%
1900 et plus	2	8,7%
Total	23	100,0%

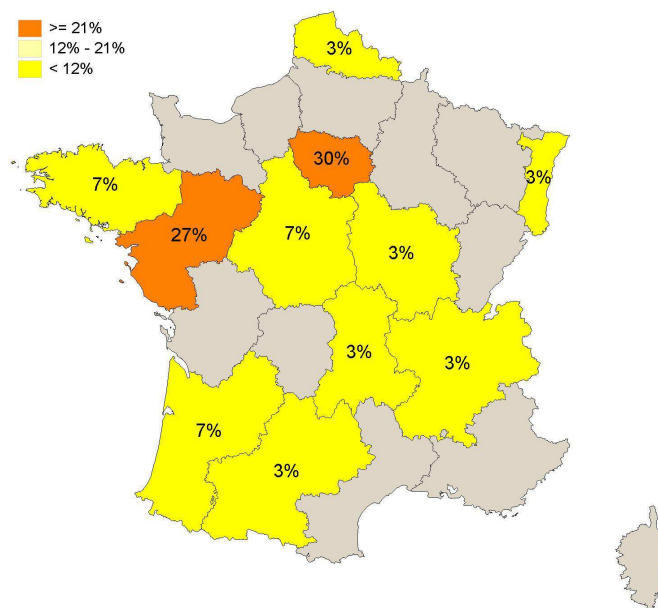
QUE DEVIENNENT NOS ETUDIANTS DIPLOMÉS DE MASTER 2 ?

Enquête à 30 mois - Promotion 2009-2010

Master 2 Conception, gestion et diffusion de produits culturels

Localisation de l'emploi

	Nb	% cit.
12	1	3,3%
21	1	3,3%
33	2	6,7%
35	2	6,7%
37	2	6,7%
43	1	3,3%
44	1	3,3%
49	6	20,0%
62	1	3,3%
67	1	3,3%
69	1	3,3%
72	1	3,3%
75	6	20,0%
78	1	3,3%
91	1	3,3%
94	1	3,3%
99	1	3,3%
Total	30	100,0%

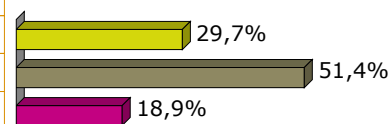


99 = Etranger

Relation Emploi Formation

L'emploi que vous occupez (ou avez occupé) :

	Nb	% cit.
■ Vous satisfait pleinement.	11	29,7%
■ Ne répond pas complètement à votre attente.	19	51,4%
■ Vous insatisfait et vous comptez en changer rapidement	7	18,9%
Total	37	100,0%



Degré de satisfaction en fonction des raisons

	Contenu & missions de l'emploi	Rémunération	Adéquation avec mon projet professionnel	Concordance avec mes objectifs personnels	Perspectives de carrière	Relations dans l'entreprise	Autonomie	Localisation	Horaires de travail	Autre
Vous satisfait pleinement.	10	4	9	8	3	6	8	6	5	0
Ne répond pas complètement à votre attente.	8	13	6	6	8	4	2	0	1	2
Vous insatisfait et vous comptez en changer rapidement	7	6	5	5	6	5	2	4	2	0

QUE DEVIENNENT NOS ETUDIANTS DIPLÔMÉS DE MASTER 2 ?

Enquête à 30 mois - Promotion 2009-2010

Master 2 Conseil en développement territorial

88 inscrits

71 diplômés (selon méthodologie ministérielle)

37 ont répondu

29 femmes



8 hommes



Etudes postérieures au diplôme obtenu en 2010

Poursuite des études, ou préparation à un diplôme, ou un concours de la fonction publique

Oui	3	6,8%
Non	41	93,2%
Total	44	100,0%

Situation professionnelle au 1er décembre 2012

1. Vous avez un emploi (y compris si c'est un emploi occasionnel ou de très courte durée, ou si vous êtes en alternance ou en formation continue, ou si vous êtes en arrêt maladie ou en congé maternité)	36	83,7%
2. Vous n'avez pas d'emploi et vous recherchez du travail ou vous êtes en attente d'un contrat	6	14,0%
3. Vous n'avez pas d'emploi et vous ne cherchez pas de travail	1	2,3%
Total	43	

Personnes qui ne travaillent pas

Occupation d'un emploi depuis l'obtention du diplôme en 2010

Oui	7
Total	7

Personnes qui travaillent

Premier emploi depuis l'obtention du diplôme en 2010

Oui	17	48,6%
Non	18	51,4%
Total	35	

QUE DEVIENNENT NOS ETUDIANTS DIPLÔMÉS DE MASTER 2 ?

Enquête à 30 mois - Promotion 2009-2010

Master 2 Conseil en développement territorial

Sur l'emploi occupé au 1er décembre 2012

Intitulé de l'emploi

Agent de distribution		
Animatrice des filières vélo et tourisme de nature		
Assistant d'éducation		
Assistante commerciale		
Assistante de direction		
Assistante produit		
Attachée de communication et accueil d'artistes		
Chargé de projets - Département Event&Travel		
Chargée d'organisation événementielle		
Chargée de communication événementielle		
Chargée de mission tourisme /accueil en office de tourisme		
Chargée de mission tourisme durable		
Chargée de projets touristiques		
Chef d'agence de voyage		
Chef de projet junior		
Consultante		
Directeur de la Restauration		
Directrice de musée		
Directrice de résidence		
Directrice par intérim / Chargée de mission tourisme		
Event coordinator		
Gouvernante d'étages		
Marketing & event executive		
Personal assistant director sell		
Propriétaire et gestionnaire d'hébergements ruraux		
Réceptionniste polyvalente		
Représentante commerciale France		
Responsable communication et marketing		
Responsable du service tourisme		
Responsable Environnement		
Senior sales executive		
Technicien des itinéraires de randonnée pédestre		
Webmaster / Gérant d'un site internet à but lucratif		
	IND	% CUC
Profession libérale, indépendant, chef d'entreprise, auto-entrepreneur	2	5,6%
Fonctionnaire (y compris fonctionnaire stagiaire ou élève fonctionnaire)	1	2,8%
CDI	24	66,7%
CDD (y compris contractuel de la fonction publique, ATER, assistant(e) d'éducation)	8	22,2%
Emplois aidés (Contrat Initiative Emploi...)	1	2,8%
Total	36	100,0%

QUE DEVIENNENT NOS ETUDIANTS DIPLOMÉS DE MASTER 2 ?

Enquête à 30 mois - Promotion 2009-2010

Master 2 Conseil en développement territorial

Niveau de l'emploi

personnel de catégorie A de la fonction publique	1	2,8%
ingénieur, cadre, professions libérales, professions intellectuelles supérieures	7	19,4%
personnel de catégorie B de la fonction publique	2	5,6%
emploi de niveau intermédiaire : technicien, agent de maîtrise, maîtrise administrative et commerciale, VRP	12	33,3%
personnel de catégorie C de la fonction publique	1	2,8%
employé de bureau, de commerce, personnel de service	13	36,1%
Total	36	100,0%

Type d'employeur

vous-même	2	5,6%
la fonction publique (d'Etat, territoriale ou hospitalière)	3	8,3%
une entreprise publique	6	16,7%
une entreprise privée	22	61,1%
un organisme à but non lucratif ou une association	3	8,3%
Total	36	100,0%

Secteur(s) d'activité économique de l'employeur

Agriculture, sylviculture et pêche	1	2,8%
Industries (manufacturières, extractives et autres)	1	2,8%
Commerce, transports, hébergement et restauration	12	33,3%
Information et communication	4	11,1%
Activités financières et d'assurance	1	2,8%
Activités de services administratifs et de soutien	3	8,3%
Administration publique	3	8,3%
Enseignement	1	2,8%
Arts, spectacles et activités récréatives	2	5,6%
Autres activités de service	8	22,2%
Total	36	100,0%

Parmi 13 secteurs proposés, 9 sont cités.

Quotité du temps de travail

1. Temps plein	34	97,1%
2. Temps partiel	1	2,9%
Total	35	100,0%

Salaire net mensuel (en euros) basé sur le temps complet

	Nb	% cit.
Moins de 1000	1	2,9%
De 1000 à 1300	4	11,8%
De 1301 à 1600	18	52,9%
De 1601 à 1899	7	20,6%
1900 et plus	4	11,8%
Total	34	100,0%

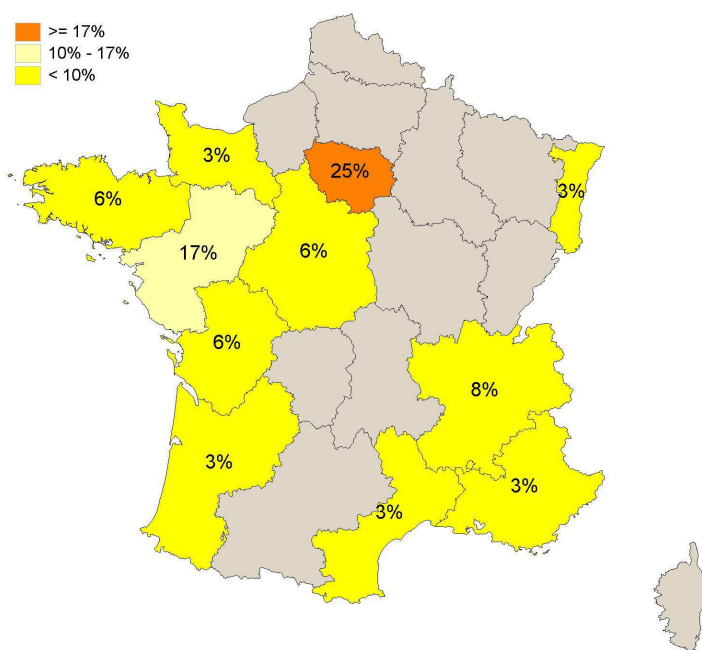
QUE DEVIENNENT NOS ETUDIANTS DIPLOMÉS DE MASTER 2 ?

Enquête à 30 mois - Promotion 2009-2010

Master 2 Conseil en développement territorial

Localisation de l'emploi

	Nb	% cit.
01	1	2,8%
07	1	2,8%
13	1	2,8%
16	1	2,8%
17	1	2,8%
34	1	2,8%
35	2	5,6%
45	2	5,6%
49	3	8,3%
53	1	2,8%
61	1	2,8%
64	1	2,8%
67	1	2,8%
69	1	2,8%
72	2	5,6%
75	4	11,1%
77	1	2,8%
92	4	11,1%
98	1	2,8%
99	6	16,7%
Total	36	100,0%

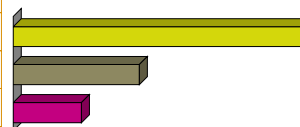


99 = Etranger

Relation Emploi Formation

L'emploi que vous occupez (ou avez occupé) :

	Nb	% cit.
Vous satisfait pleinement.	25	59,5%
Ne répond pas complètement à votre attente.	11	26,2%
Vous insatisfait et vous comptez en changer rapidement	6	14,3%
Total	42	100,0%



Degré de satisfaction en fonction des raisons

	Contenu & missions de l'emploi	Adéquation avec mon projet professionnel	Perspectives de carrière	Horaires de travail	Autonomie	Relations dans l'entreprise	Concorde avec mes objectifs personnels	Rémunération	Localisation	Autre
Vous satisfait pleinement.	22	19	10	13	14	15	10	8	14	0
Ne répond pas complètement à votre attente.	4	4	6	2	3	2	6	5	0	1
Vous insatisfait et vous comptez en changer rapidement	3	4	4	4	2	2	3	4	1	0

QUE DEVIENNENT NOS ETUDIANTS DIPLOMÉS DE MASTER 2 ?

Enquête à 30 mois - Promotion 2009-2010

Master 2 Contentieux

18 inscrits

9 diplômés (selon méthodologie ministérielle)

5 ont répondu

3 femmes



2 hommes



Etudes postérieures au diplôme obtenu en 2010

Poursuite des études, ou préparation à un diplôme, ou un concours de la fonction publique

Oui	1
Non	4
Total	5

Situation professionnelle au 1er décembre 2012

1. Vous avez un emploi (y compris si c'est un emploi occasionnel ou de très courte durée, ou si vous êtes en alternance ou en formation continue, ou si vous êtes en arrêt maladie ou en congé maternité)	5	
Total	5	

Personnes qui travaillent

Premier emploi depuis l'obtention du diplôme en 2010

Oui	2	
Non	3	
Total	5	

Sur l'emploi occupé au 1er décembre 2012

Intitulé de l'emploi

Agent non contractuel de l'état
Clerc d'huissier
Collaboratrice, cabinet d'avocat
Inspecteur de la concurrence et de la répression des fraudes
Rédacteur contentieux

Nature du contrat

	Nb
Fonctionnaire (y compris fonctionnaire stagiaire ou élève fonctionnaire)	1
CDI	3
Vacataire	1
Total	5

Niveau de l'emploi

personnel de catégorie A de la fonction publique	1
ingénieur, cadre, professions libérales, professions intellectuelles supérieures	2
personnel de catégorie B de la fonction publique	1
emploi de niveau intermédiaire : technicien, agent de maîtrise, maîtrise administrative et commerciale, VRP	1
Total	5

QUE DEVIENNENT NOS ETUDIANTS DIPLOMÉS DE MASTER 2 ?

Enquête à 30 mois - Promotion 2009-2010

Master 2 Contentieux

Type d'employeur

la fonction publique (d'Etat, territoriale ou hospitalière)	2
une entreprise privée	2
une personne exerçant une profession libérale ou un indépendant (cabinet, étude notariale...)	1
Total	5

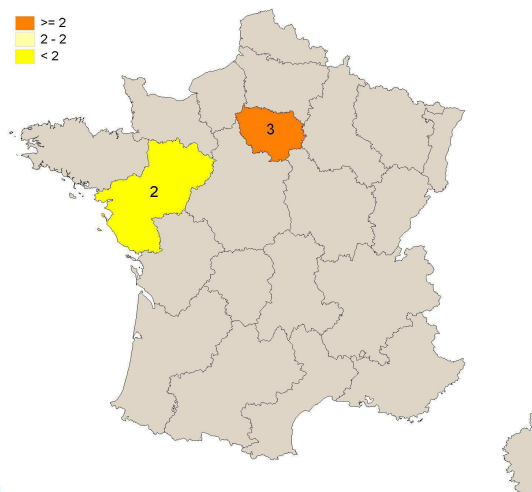
Secteur(s) d'activité économique de l'employeur

Activités financières et d'assurance	1
Administration publique	2
Autres activités de service	2
Total	5

Parmi les 13 secteurs proposés, 3 sont cités.

Localisation de l'emploi

49	2
75	1
91	1
93	1
Total	5



Quotité du temps de travail

1. Temps plein	5
2. Temps partiel	0

Salaire net mensuel (en euros)

Basé sur le temps complet

De 1000 à 1300	1
De 1301 à 1600	1
De 1601 à 1899	1
1900 et plus	2
Total	5

Relation Emploi Formation

L'emploi que vous occupez (ou avez occupé) :

Vous satisfait pleinement.	4
Ne répond pas complètement à votre attente.	1
Total	5

Degré de satisfaction en fonction des raisons

	Adéquation avec mon projet professionnel	Perspectives de carrière	Autonomie	Relations dans l'entreprise	Contenu & missions de l'emploi	Localisation	Horaires de travail	Concordance avec mes objectifs personnels	Rémunération
Vous satisfait pleinement.	4	3	3	3	2	2	2	2	1
Ne répond pas complètement à votre attente.	0	1	0	0	0	0	0	0	0

QUE DEVIENNENT NOS ETUDIANTS DIPLÔMÉS DE MASTER 2 ?

Enquête à 30 mois - Promotion 2009-2010

Master 2 Culture et critiques du texte en littératures, langues et civilisation

18 inscrits

6 diplômés (selon méthodologie ministérielle)

3 ont répondu

2 femmes



1 homme



Etudes postérieures au diplôme obtenu en 2010

Poursuite des études, ou préparation à un diplôme, ou un concours de la fonction publique

Non	3
Total	3

Situation professionnelle au 1er décembre 2012

1. Vous avez un emploi (y compris si c'est un emploi occasionnel ou de très courte durée, ou si vous êtes en alternance ou en formation continue, ou si vous êtes en arrêt maladie ou en congé maternité)	2	
2. Vous n'avez pas d'emploi et vous recherchez du travail ou vous êtes en attente d'un contrat	1	
Total	3	

Personnes qui ne travaillent pas

Occupation d'un emploi depuis l'obtention du diplôme en 2010

Oui	1	
Total	1	

Personnes qui travaillent

Premier emploi depuis l'obtention du diplôme en 2010

Non	2	
Total	2	

Sur l'emploi occupé au 1er décembre 2012

Intitulé de l'emploi

Maître auxiliaire 2ème catégorie (enseignante-suppléante)
Traductrice / Rédactrice Web

Nature du contrat

	Nb
CDI	1
Vacataire	1
Total	2

QUE DEVIENNENT NOS ETUDIANTS DIPLÔMÉS DE MASTER 2 ?

Enquête à 30 mois - Promotion 2009-2010

Master 2 Culture et critiques du texte en littératures, langues et civilisation

Niveau de l'emploi

	Nb
ingénieur, cadre, professions libérales, professions intellectuelles supérieures	1
emploi de niveau intermédiaire : technicien, agent de maîtrise, maîtrise administrative et commerciale, VRP	1
Total	2

Type d'employeur

	Nb
une entreprise privée	2
Total	2

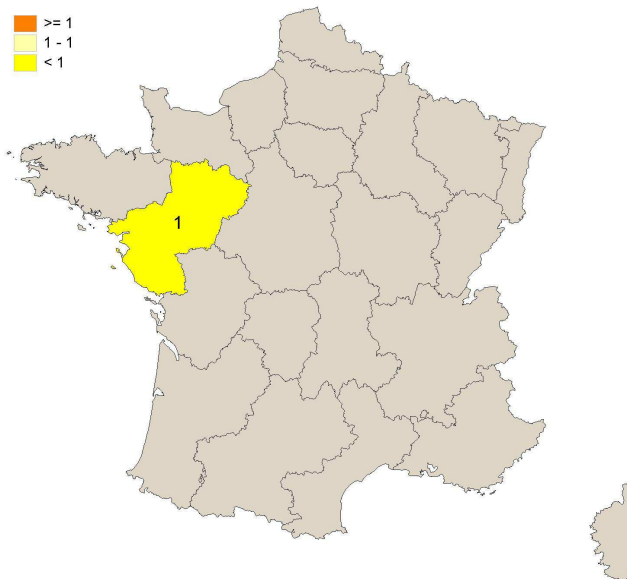
Secteur(s) d'activité économique de l'employeur

	Nb
Commerce, transports, hébergement et restauration	1
Enseignement	1
Total	2

Parmi 13 secteurs proposés,
2 sont cités.

Localisation de l'emploi

49	1
99	1
Total	2



99 = Etranger

Quotité du temps de travail

1. Temps plein	2
Total	2

Salaire net mensuel (en euros)

Basé sur le temps complet

	Nb
De 1301 à 1600	1
1900 et plus	1
Total	2

QUE DEVIENNENT NOS ETUDIANTS DIPLÔMÉS DE MASTER 2 ?

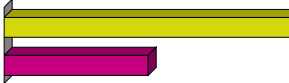
Enquête à 30 mois - Promotion 2009-2010

Master 2 Culture et critiques du texte en littératures, langues et civilisation

Relation Emploi Formation

L'emploi que vous occupez (ou avez occupé) :

	Nb
Vous satisfait pleinement.	2
Vous insatisfait et vous comptez en changer rapidement	1
Total	3



Degré de satisfaction en fonction des raisons

	Adéquation avec mon projet professionnel	Localisation	Contenu & missions de l'emploi	Horaires de travail	Autonomie	Relations dans l'entreprise
Vous satisfait pleinement.	1	2	1	1	1	1
Vous insatisfait et vous comptez en changer rapidement	1	0	0	0	0	0

QUE DEVIENNENT NOS ETUDIANTS DIPLÔMÉS DE MASTER 2 ?

Enquête à 30 mois - Promotion 2009-2010

Master 2 Didactiques, politiques linguistiques et TICE

10 inscrits

9 diplômés (selon méthodologie ministérielle)

3 ont répondu

3 femmes



Etudes postérieures au diplôme obtenu en 2010


Poursuite des études, ou préparation à un diplôme, ou un concours de la fonction publique

Non	3
Total	3

Situation professionnelle au 1er décembre 2012

1. Vous avez un emploi (y compris si c'est un emploi occasionnel ou de très courte durée, ou si vous êtes en alternance ou en formation continue, ou si vous êtes en arrêt maladie ou en congé maternité)

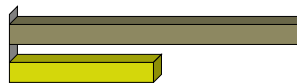
	3
Total	3



Personnes qui travaillent

Premier emploi depuis l'obtention du diplôme en 2010

Oui	2
Non	1
Total	3



Sur l'emploi occupé au 1er décembre 2012

Intitulé de l'emploi

Chargée de mission - Directrice pédagogique

Enseignant

Professeur contractuel FLE

Niveau de l'emploi

personnel de catégorie A de la fonction publique	1
ingénieur, cadre, professions libérales, professions intellectuelles supérieures	2
Total	3

QUE DEVIENNENT NOS ETUDIANTS DIPLOMÉS DE MASTER 2 ?

Enquête à 30 mois - Promotion 2009-2010

Master 2 Didactiques, politiques linguistiques et TICE

Nature du contrat

CDD (y compris contractuel de la fonction publique, ATER, assistant(e) d'éducation)	1
Vacataire	1
Volontariat international	1
Total	3

Niveau de l'emploi

personnel de catégorie A de la fonction publique	1
ingénieur, cadre, professions libérales, professions intellectuelles supérieures	2
Total	3

Type d'employeur

la fonction publique (d'Etat, territoriale ou hospitalière)	2
une entreprise privée	1
Total	3

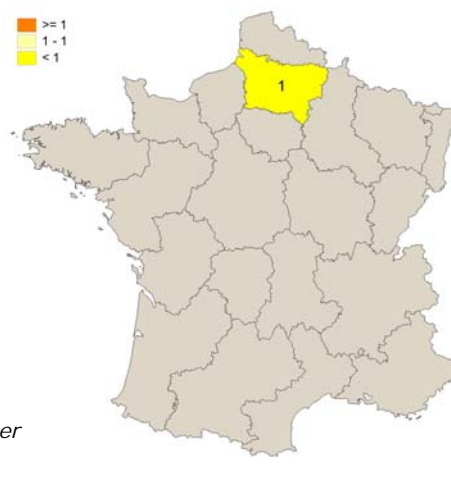
Secteur(s) d'activité économique de l'employeur

Enseignement	3
Total	3

Parmi les 13 secteurs proposés, 1 est cité.

Localisation de l'emploi

49	2
99	1
Total	3



99 = Etranger

Quotité du temps de travail

1. Temps plein	2
2. Temps partiel	1
Total	3

Salaire net mensuel (en euros)

Basé sur le temps complet

	Nb
De 1301 à 1600	1
1900 et plus	1
Total	2

QUE DEVIENNENT NOS ETUDIANTS DIPLÔMÉS DE MASTER 2 ?

Enquête à 30 mois - Promotion 2009-2010

Master 2 Didactiques, politiques linguistiques et TICE

Relation Emploi Formation

L'emploi que vous occupez (ou avez occupé) :

Vous satisfait pleinement.	2	
Ne répond pas complètement à votre attente.	1	
Total	3	

Degré de satisfaction en fonction des raisons

	Adéquation avec mon projet professionnel	Contenu & missions de l'emploi	Rémunération	Autonomie	Horaires de travail	Perspectives de carrière	Concordance avec mes objectifs personnels
Vous satisfait pleinement.	2	2	1	2	1	1	1
Ne répond pas complètement à votre attente.	1	1	1	0	0	0	0

QUE DEVIENNENT NOS ETUDIANTS DIPLOMÉS DE MASTER 2 ?

Enquête à 30 mois - Promotion 2009-2010

Master 2 Direction de projets dans les nouvelles filières culturelles, option musique et images

7 inscrits

6 diplômés (selon méthodologie ministérielle)

4 ont répondu

3 femmes



1 homme



Etudes postérieures au diplôme obtenu en 2010

Poursuite des études, ou préparation à un diplôme, ou un concours de la fonction publique

Oui	1
Non	3
Total	4

Situation professionnelle au 1er décembre 2012

1. Vous avez un emploi (y compris si c'est un emploi occasionnel ou de très courte durée, ou si vous êtes en alternance ou en formation continue, ou si vous êtes en arrêt maladie ou en congé maternité)	3	
2. Vous n'avez pas d'emploi et vous recherchez du travail ou vous êtes en attente d'un contrat	1	
Total	4	

Personnes qui travaillent

Premier emploi depuis l'obtention du diplôme en 2010

Oui	1	
Non	2	
Total	3	

Sur l'emploi occupé au 1er décembre 2012

Intitulé de l'emploi

Chargé de développement de la filière numérique
Chargée de la gestion des droits
Chef de projets

Nature du contrat

	Nb
CDI	1
CDD (y compris contractuel de la fonction publique, ATER, assistant(e) d'éducation)	2
Total	3

Niveau de l'emploi

personnel de catégorie A de la fonction publique	1
ingénieur, cadre, professions libérales, professions intellectuelles supérieures	1
emploi de niveau intermédiaire : technicien, agent de maîtrise, maîtrise administrative et commerciale, VRP	1
Total	3

QUE DEVIENNENT NOS ETUDIANTS DIPLOMÉS DE MASTER 2 ?

Enquête à 30 mois - Promotion 2009-2010

Master 2 Direction de projets dans les nouvelles filières culturelles, option musique et images

Type d'employeur

une entreprise privée	1
un organisme à but non lucratif ou une association	2
Total	3

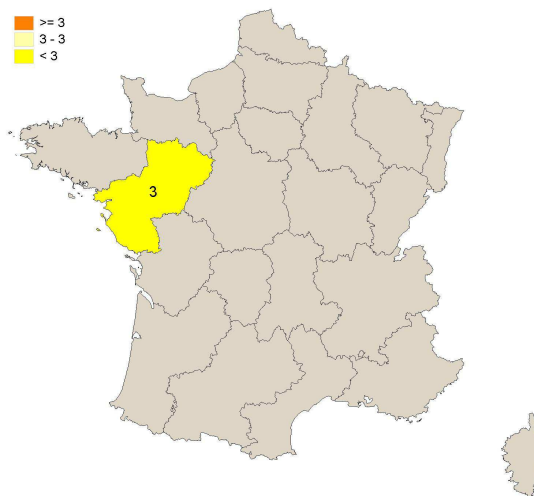
Secteur(s) d'activité économique de l'employeur

Information et communication	1
Activités spécialisées, scientifiques et techniques	1
Arts, spectacles et activités récréatives	1
Total	3

Parmi les 13 secteurs proposés, 3 sont cités.

Localisation de l'emploi

49	3
Total	3



Quotité du temps de travail

1. Temps plein	3
2. Temps partiel	0

Salaire net mensuel (en euros)


Basé sur le temps complet

De 1301 à 1600	1
De 1601 à 1899	1
1900 et plus	1
Total	3

Relation Emploi Formation

L'emploi que vous occupez (ou avez occupé) :

Vous satisfait pleinement.	4
Total	4



Degré de satisfaction en fonction des raisons

	Localisation	Autonomie	Concordance avec mes objectifs personnels	Adéquation avec mon projet professionnel	Contenu & missions de l'emploi	Horaires de travail	Relations dans l'entreprise	Rémunération	Perspectives de carrière
Vous satisfait pleinement.	3	3	3	2	2	2	2	1	1

QUE DEVIENNENT NOS ETUDIANTS DIPLOMÉS DE MASTER 2 ?

Enquête à 30 mois - Promotion 2009-2010

Master 2 Droit des entreprises

26 inscrits

11 diplômés (selon méthodologie ministérielle)

9 ont répondu

9 femmes





Etudes postérieures au diplôme obtenu en 2010

Poursuite des études, ou préparation à un diplôme, ou un concours de la fonction publique

Non	9
Total	9

Situation professionnelle au 1er décembre 2012

1. Vous avez un emploi (y compris si c'est un emploi occasionnel ou de très courte durée, ou si vous êtes en alternance ou en formation continue, ou si vous êtes en arrêt maladie ou en congé maternité)	7	
2. Vous n'avez pas d'emploi et vous recherchez du travail ou vous êtes en attente d'un contrat	2	
Total	9	



Personnes qui ne travaillent pas

Occupation d'un emploi depuis l'obtention du diplôme en 2010

Oui	2
-----	----------

Personnes qui travaillent

Premier emploi depuis l'obtention du diplôme en 2010

Oui	4	
Non	3	
Total	7	

Sur l'emploi occupé au 1er décembre 2012

Intitulé de l'emploi

Assistante RH
Juriste
Juriste dans un cabinet d'avocats
Juriste en assurance - Chargé de règlements et services
Juriste immobilier

Nature du contrat

	Nb
CDI	6
Intérimaire	1
Total	7

QUE DEVIENNENT NOS ETUDIANTS DIPLOMÉS DE MASTER 2 ?

Enquête à 30 mois - Promotion 2009-2010

Master 2 Droit des entreprises

Niveau de l'emploi

ingénieur, cadre, professions libérales, professions intellectuelles supérieures	3
emploi de niveau intermédiaire : technicien, agent de maîtrise, maîtrise administrative et commerciale, VRP	2
employé de bureau, de commerce, personnel de service	2
Total	7

Type d'employeur

une entreprise privée	6
une personne exerçant une profession libérale ou un indépendant (cabinet, étude notariale...)	1
Total	7

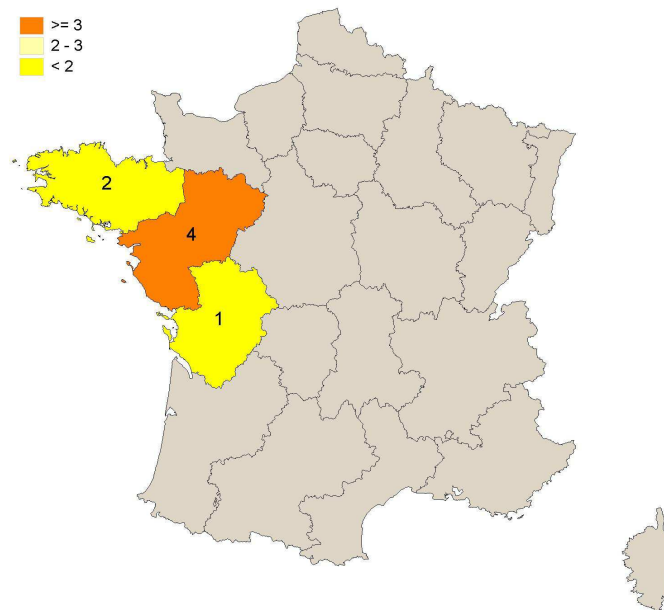
Secteur(s) d'activité économique de l'employeur

Commerce, transports, hébergement et restauration	1
Activités financières et d'assurance	2
Activités de services administratifs et de soutien	1
Autres activités de service	3
Total	7

Parmi les 13 secteurs proposés, 4 sont cités.

Localisation de l'emploi

22	1
35	1
49	2
72	2
86	1
Total	7



Quotité du temps de travail

1. Temps plein	7
2. Temps partiel	0
Total	7

Salaire net mensuel (en euros)

Basé sur le temps complet

De 1000 à 1300	1
De 1301 à 1600	3
De 1601 à 1899	2
1900 et plus	1
Total	7

QUE DEVIENNENT NOS ETUDIANTS DIPLOMÉS DE MASTER 2 ?

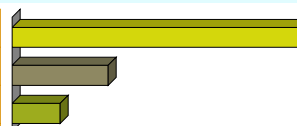
Enquête à 30 mois - Promotion 2009-2010

Master 2 Droit des entreprises

Relation Emploi Formation

L'emploi que vous occupez (ou avez occupé) :

Vous satisfait pleinement.	6
Ne répond pas complètement à votre attente.	2
Vous insatisfait et vous comptez en changer rapidement	1
Total	9



Degré de satisfaction en fonction des raisons

	Adéquation avec mon projet professionnel	Contenu & missions de l'emploi	Rémunération	Horaires de travail	Perspectives de carrière	Localisation	Autonomie	Concordance avec mes objectifs personnels	Relations dans l'entreprise
Vous satisfait pleinement.	5	6	4	4	3	3	4	2	2
Ne répond pas complètement à votre attente.	1	1	2	1	1	1	0	1	0

QUE DEVIENNENT NOS ETUDIANTS DIPLÔMÉS DE MASTER 2 ?

Enquête à 30 mois - Promotion 2009-2010

Master 2 Droit des interventions publiques

19 inscrits

10 diplômés (selon méthodologie ministérielle)

8 ont répondu

2 femmes



6 hommes



Etudes postérieures au diplôme obtenu en 2010

Poursuite des études, ou préparation à un diplôme, ou un concours de la fonction publique

Oui	3
Non	5
Total	8

Situation professionnelle au 1er décembre 2012

1. Vous avez un emploi (y compris si c'est un emploi occasionnel ou de très courte durée, ou si vous êtes en alternance ou en formation continue, ou si vous êtes en arrêt maladie ou en congé maternité)	7	
3. Vous n'avez pas d'emploi et vous ne cherchez pas de travail	1	
Total	8	

Personnes qui ne travaillent pas

Occupation d'un emploi depuis l'obtention du diplôme en 2010

Non	1
-----	----------

Personnes qui travaillent

Premier emploi depuis l'obtention du diplôme en 2010

Oui	5	
Non	2	
Total	7	

Sur l'emploi occupé au 1er décembre 2012

Intitulé de l'emploi

Acheteur
Assistante d'éducation dans un collège
Attaché territorial (secrétaire générale d'une mairie)
Employé au pôle recouvrement contentieux
Gestionnaire
Gestionnaire comptable
Inspecteur des finances publiques

QUE DEVIENNENT NOS ETUDIANTS DIPLOMÉS DE MASTER 2 ?

Enquête à 30 mois - Promotion 2009-2010

Master 2 Droit des interventions publiques

Nature du contrat

Fonctionnaire (y compris fonctionnaire stagiaire ou élève fonctionnaire)	5
CDI	1
CDD (y compris contractuel de la fonction publique, ATER, assistant(e) d'éducation)	2
Total	8

Niveau de l'emploi

personnel de catégorie A de la fonction publique	5
personnel de catégorie B de la fonction publique	1
emploi de niveau intermédiaire : technicien, agent de maîtrise, maîtrise administrative et commerciale, VRP	1
personnel de catégorie C de la fonction publique	1
Total	8

Secteur(s) d'activité économique de l'employeur

Administration publique	5
Enseignement	1
Santé humaine et action sociale	2
Total	8

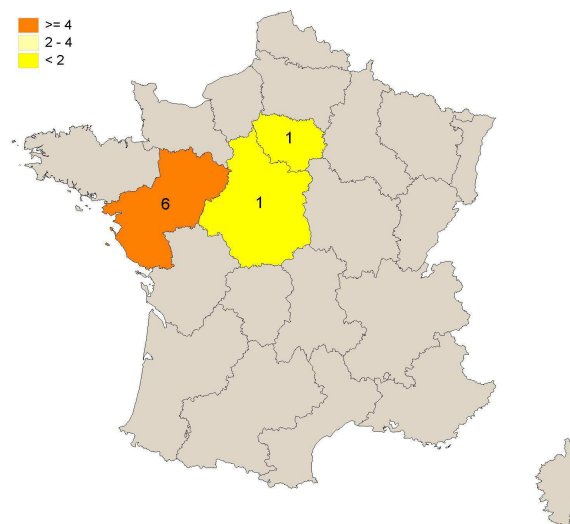
Parmi les 13 secteurs proposés, 3 sont cités.

Type d'employeur

vous-même	1
la fonction publique (d'Etat, territoriale ou hospitalière)	6
une entreprise publique	1
Total	8

Localisation de l'emploi

37	1
49	6
75	1
Total	8



QUE DEVIENNENT NOS ETUDIANTS DIPLOMÉS DE MASTER 2 ?

Enquête à 30 mois - Promotion 2009-2010

Master 2 Droit des interventions publiques

Quotité du temps de travail

1. Temps plein	8
2. Temps partiel	0
Total	8





Salaire net mensuel (en euros)

Basé sur le temps complet

De 1000 à 1300	2
De 1301 à 1600	2
De 1601 à 1899	1
1900 et plus	2
Total	7

Relation Emploi Formation

L'emploi que vous occupez (ou avez occupé) :

 Vous satisfait pleinement.	5	
 Ne répond pas complètement à votre attente.	3	
Total	8	

Degré de satisfaction en fonction des raisons

	Contenu & missions de l'emploi	Adéquation avec mon projet professionnel	Localisation	Rémunération	Perspectives de carrière	Autonomie	Relations dans l'entreprise	Horaires de travail	Concordance avec mes objectifs personnels
Vous satisfait pleinement.	5	3	4	2	2	3	2	1	1
Ne répond pas complètement à votre attente.	0	1	0	2	1	0	1	1	0

QUE DEVIENNENT NOS ETUDIANTS DIPLÔMÉS DE MASTER 2 ?

Enquête à 30 mois - Promotion 2009-2010

Master 2 Dynamiques territoriales et paysages

10 inscrits

8 diplômés (selon méthodologie ministérielle)

3 ont répondu

1 femme



2 hommes



Etudes postérieures au diplôme obtenu en 2010

Poursuite des études, ou préparation à un diplôme, ou un concours de la fonction publique

Non	3
Total	3

Situation professionnelle au 1er décembre 2012

1. Vous avez un emploi (y compris si c'est un emploi occasionnel ou de très courte durée, ou si vous êtes en alternance ou en formation continue, ou si vous êtes en arrêt maladie ou en congé maternité)	2	
2. Vous n'avez pas d'emploi et vous recherchez du travail ou vous êtes en attente d'un contrat	1	
Total	3	

Personnes qui ne travaillent pas

Occupation d'un emploi depuis l'obtention du diplôme en 2010

Oui	1	
Total	1	

Personnes qui travaillent

Premier emploi depuis l'obtention du diplôme en 2010

Oui	1	
Non	1	
Total	2	

Sur l'emploi occupé au 1er décembre 2012

Intitulé de l'emploi

Chargée de mission développement économique

Product Manager

QUE DEVIENNENT NOS ETUDIANTS DIPLÔMÉS DE MASTER 2 ?

Enquête à 30 mois - Promotion 2009-2010

Master 2 Dynamiques territoriales et paysages

Niveau de l'emploi

personnel de catégorie A de la fonction publique	1
emploi de niveau intermédiaire : technicien, agent de maîtrise, maîtrise administrative et commerciale, VRP	1
Total	2

Nature du contrat

CDD (y compris contractuel de la fonction publique, ATER, assistant(e) d'éducation)	2
Total	2

Niveau de l'emploi

personnel de catégorie A de la fonction publique	1
emploi de niveau intermédiaire : technicien, agent de maîtrise, maîtrise administrative et commerciale, VRP	1
Total	2

Type d'employeur

la fonction publique (d'Etat, territoriale ou hospitalière)	1
une entreprise privée	1
Total	2

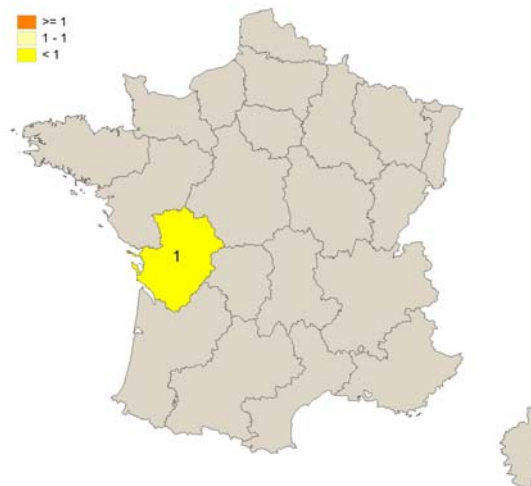
Secteur(s) d'activité économique de l'employeur

Administration publique	1
Autres activités de service	1
Total	2

Parmi les 13 secteurs proposés, 2 sont cités

Localisation de l'emploi

79	1
99	1
Total	2



99 = Etranger

Quotité du temps de travail

1. Temps plein	2
Total	2

QUE DEVIENNENT NOS ETUDIANTS DIPLOMÉS DE MASTER 2 ?

Enquête à 30 mois - Promotion 2009-2010

Master 2 Dynamiques territoriales et paysages



Salaire net mensuel (en euros)

Basé sur le temps complet

	Nb
Moins de 1000	1
De 1301 à 1600	1
Total	2

Relation Emploi Formation

L'emploi que vous occupez (ou avez occupé) :

Ne répond pas complètement à votre attente.	1	
Vous insatisfait et vous comptez en changer rapidement	2	
Total	3	

Degré de satisfaction en fonction des raisons

	Contenu & missions de l'emploi	Horaires de travail	Rémunération	Adéquation avec mon projet professionnel	Localisation	Perspectives de carrière	Relations dans l'entreprise	Concordance avec mes objectifs personnels
Ne répond pas complètement à votre attente.	1	1	1	0	0	1	1	0
Vous insatisfait et vous comptez en changer rapidement	2	1	1	1	1	0	0	1

QUE DEVIENNENT NOS ETUDIANTS DIPLÔMÉS DE MASTER 2 ?

Enquête à 30 mois - Promotion 2009-2010

Master 2 Eco ingénierie des zones humides, biodiversité, biodindicateurs

27 inscrits

17 diplômés enquêtés (selon méthodologie ministérielle)

16 ont répondu

5 femmes



11 hommes



Etudes postérieures au diplôme obtenu en 2010

Poursuite des études, ou préparation à un diplôme, ou un concours de la fonction publique

Oui	2	12,5%
Non	14	87,5%
Total	16	100,0%

Formations suivies

Doctorat
Doctorat en Ecologie

Situation professionnelle au 1er décembre 2012

1. Vous avez un emploi (y compris si c'est un emploi occasionnel ou de très courte durée, ou si vous êtes en alternance ou en formation continue, ou si vous êtes en arrêt maladie ou en congé maternité)	13	81,3%
2. Vous n'avez pas d'emploi et vous recherchez du travail ou vous êtes en attente d'un contrat	3	18,8%
Total	16	

Personnes qui ne travaillent pas

Occupation d'un emploi depuis l'obtention de votre diplôme en 2010

Oui	3	100,0%
Total	3	

Personnes qui travaillent

Premier emploi depuis l'obtention du diplôme en 2010

Oui	6	46,2%
Non	7	53,8%
Total	13	

Sur l'emploi occupé au 1er décembre 2012

Intitulé de l'emploi

Accompagnement dans la mise en œuvre d'un Agenda 21
Chargé d'études naturalistes
Chargé de mission zones humides
Chargé de missions Bassin versant et Système d'Information Géographique
Chargée d'études environnement
Chargée de mission Agenda 21
Doctorat
Ingénieur écologue Chargé d'étude
Ouvrier approvisionnement - gestion de stocks
Professeur en Sciences et Vie de la Terre (contractuel)
Technicien cynégétique
Technicien faune sauvage

QUE DEVIENNENT NOS ETUDIANTS DIPLÔMÉS DE MASTER 2 ?

Enquête à 30 mois - Promotion 2009-2010

Master 2 Eco ingénierie des zones humides, biodiversité, biodiindicateurs

Nature du contrat

Fonctionnaire (y compris fonctionnaire stagiaire ou élève fonctionnaire)	1	7,7%
CDI	5	38,5%
CDD (y compris contractuel de la fonction publique, ATER, assistant(e) d'éducation)	5	38,5%
Emplois aidés (Contrat Initiative Emploi...)	1	7,7%
Service civique	1	7,7%
Total	13	100,0%

Niveau de l'emploi

personnel de catégorie A de la fonction publique	2	15,4%
ingénieur, cadre, professions libérales, professions intellectuelles supérieures	5	38,5%
personnel de catégorie B de la fonction publique	2	15,4%
emploi de niveau intermédiaire : technicien, agent de maîtrise, maîtrise administrative et commerciale, VRP	3	23,1%
manœuvre, ouvrier	1	7,7%
Total	13	100,0%

Type d'employeur

la fonction publique (d'Etat, territoriale ou hospitalière)	4	30,8%
une entreprise publique	3	23,1%
une entreprise privée	3	23,1%
un organisme à but non lucratif ou une association	3	23,1%
Total	13	100,0%

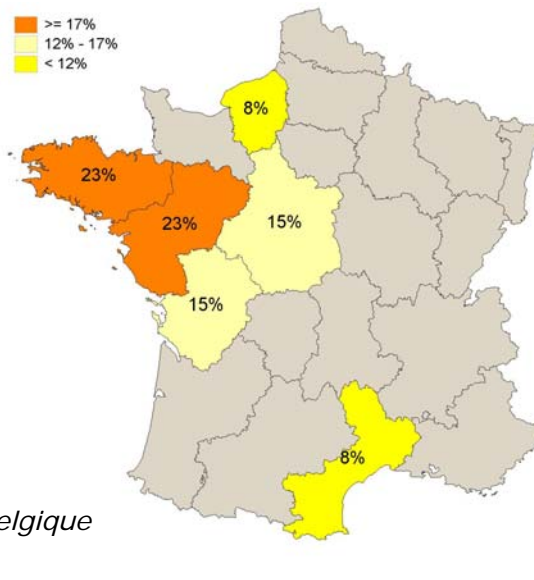
Secteur(s) d'activité économique de l'employeur

Agriculture, sylviculture et pêche	1	7,7%
Construction	1	7,7%
Activités spécialisées, scientifiques et techniques	4	30,8%
Administration publique	2	15,4%
Enseignement	1	7,7%
Autres activités de service	4	30,8%
Total	13	100,0%

Parmi 13 secteurs proposés, 6 sont cités.

Localisation de l'emploi

22	1
34	1
35	1
37	2
44	1
49	2
56	1
76	1
79	2
99	1
Total	13



99 = Belgique

QUE DEVIENNENT NOS ETUDIANTS DIPLÔMÉS DE MASTER 2 ?

Enquête à 30 mois - Promotion 2009-2010

Master 2 Eco ingénierie des zones humides, biodiversité, biodiindicateurs

Quotité du temps de travail

1. Temps plein	12	92,3%
2. Temps partiel	1	7,7%
Total	13	100,0%

Salaire net mensuel (en euros)

Basé sur le temps complet

De 1000 à 1300	4	33,3%
De 1301 à 1600	5	41,7%
De 1601 à 1899	3	25,0%
Total	12	

Relation Emploi Formation

L'emploi que vous occupez (ou avez occupé) :

Vous satisfait pleinement.	9	56,3%
Ne répond pas complètement à votre attente.	7	43,8%
Total	16	

Degré de satisfaction en fonction des raisons

	Adéquation avec mon projet professionnel	Contenu & missions de l'emploi	Rémunération	Concordance avec mes objectifs personnels	Localisation	Perspectives de carrière	Horaires de travail	Autonomie	Relations dans l'entreprise	Autre
Vous satisfait pleinement.	9	9	5	6	7	3	4	4	4	0
Ne répond pas complètement à votre attente.	3	0	3	2	0	3	0	0	0	1

QUE DEVIENNENT NOS ETUDIANTS DIPLÔMÉS DE MASTER 2 ?

Enquête à 30 mois - Promotion 2009-2010

Master 2 Edition, édition multimédia et rédaction professionnelle

18 inscrits
12 diplômés (selon méthodologie ministérielle)
7 ont répondu

6 femmes



1 homme



Etudes postérieures au diplôme obtenu en 2010

Poursuite des études, ou préparation à un diplôme, ou un concours de la fonction publique

Non	7
Total	7

Situation professionnelle au 1er décembre 2012

1. Vous avez un emploi (y compris si c'est un emploi occasionnel ou de très courte durée, ou si vous êtes en alternance ou en formation continue, ou si vous êtes en arrêt maladie ou en congé maternité)	6	
2. Vous n'avez pas d'emploi et vous recherchez du travail ou vous êtes en attente d'un contrat	1	
Total	7	

Personnes qui ne travaillent pas

Occupation d'un emploi depuis l'obtention du diplôme en 2010

Oui	1	
-----	----------	--

Personnes qui travaillent

Premier emploi depuis l'obtention du diplôme en 2010

Oui	3	
Non	3	

Sur l'emploi occupé au 1er décembre 2012

Intitulé de l'emploi

Assistante de rédaction et de conception des contenus
Enseignant de philosophie
Hôtesse d'accueil
Iconographe à la Direction de l'Édition
Libraire
Secrétaire de rédaction

QUE DEVIENNENT NOS ETUDIANTS DIPLÔMÉS DE MASTER 2 ?

Enquête à 30 mois - Promotion 2009-2010

Master 2 Edition, édition multimédia et rédaction professionnelle

Niveau de l'emploi

personnel de catégorie A de la fonction publique	2
employé de bureau, de commerce, personnel de service	4
Total	6

Nature du contrat

CDI	2
CDD (y compris contractuel de la fonction publique, ATER, assistant(e) d'éducation)	4
Total	6

Niveau de l'emploi

personnel de catégorie A de la fonction publique	2
employé de bureau, de commerce, personnel de service	4
Total	6

Type d'employeur

la fonction publique (d'Etat, territoriale ou hospitalière)	1
une entreprise publique	1
une entreprise privée	4
Total	6

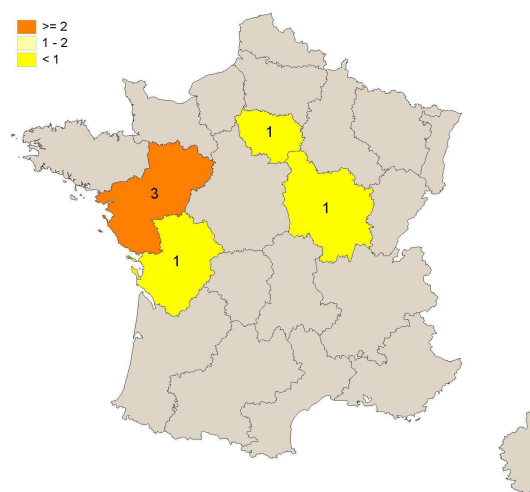
Secteur(s) d'activité économique de l'employeur

Commerce, transports, hébergement et restauration	2
Information et communication	1
Activités de services administratifs et de soutien	1
Enseignement	2
Total	6

Parmi les 13 secteurs proposés, 4 sont cités

Localisation de l'emploi

21	1
44	1
49	2
75	1
86	1
Total	6



Quotité du temps de travail

1. Temps plein	5
2. Temps partiel	1
Total	6

QUE DEVIENNENT NOS ETUDIANTS DIPLÔMÉS DE MASTER 2 ?

Enquête à 30 mois - Promotion 2009-2010

Master 2 Edition, édition multimédia et rédaction professionnelle







Salaire net mensuel (en euros)

Basé sur le temps complet

	Nb
De 1000 à 1300	3
De 1301 à 1600	2
Total	5

Relation Emploi Formation

L'emploi que vous occupez (ou avez occupé) :

 Vous satisfait pleinement.	1	
 Ne répond pas complètement à votre attente.	4	
 Vous insatisfait et vous comptez en changer rapidement	1	
Total	6	

Degré de satisfaction en fonction des raisons

	Contenu & missions de l'emploi	Adéquation avec mon projet professionnel	Rémunération	Concordance avec mes objectifs personnels	Localisation	Perspectives de carrière	Autonomie	Relations dans l'entreprise
Vous satisfait pleinement.	1	0	0	0	1	0	1	0
Ne répond pas complètement à votre attente.	3	2	3	2	0	1	0	1

QUE DEVIENNENT NOS ETUDIANTS DIPLOMÉS DE MASTER 2 ?

Enquête à 30 mois - Promotion 2009-2010

Master 2 Etudes juridiques sur le territoire

8 inscrits

3 diplômés (selon méthodologie ministérielle)

3 ont répondu

2 femmes



1 homme



Etudes postérieures au diplôme obtenu en 2010

Poursuite des études, ou préparation à un diplôme, ou un concours de la fonction publique

Non	3
Total	3

Situation professionnelle au 1er décembre 2012

1. Vous avez un emploi (y compris si c'est un emploi occasionnel ou de très courte durée, ou si vous êtes en alternance ou en formation continue, ou si vous êtes en arrêt maladie ou en congé maternité)	2	
2. Vous n'avez pas d'emploi et vous recherchez du travail ou vous êtes en attente d'un contrat	1	
Total	3	

Personnes qui ne travaillent pas

Occupation d'un emploi depuis l'obtention du diplôme en 2010

Oui	1
-----	----------

Personnes qui travaillent

Premier emploi depuis l'obtention du diplôme en 2010

Oui	1	
Non	1	
Total	2	

Sur l'emploi occupé au 1er décembre 2012

Intitulé de l'emploi

Agent de cinéma HQ
Inspecteur des finances

Nature du contrat

	Nb
Fonctionnaire (y compris fonctionnaire stagiaire ou élève fonctionnaire)	1
CDD (y compris contractuel de la fonction publique, ATER, assistant(e) d'éducation)	1
Total	2

Niveau de l'emploi

personnel de catégorie A de la fonction publique	1
employé de bureau, de commerce, personnel de service	1
Total	2

QUE DEVIENNENT NOS ETUDIANTS DIPLÔMÉS DE MASTER 2 ?

Enquête à 30 mois - Promotion 2009-2010

Master 2 Etudes juridiques sur le territoire

Type d'employeur

la fonction publique (d'Etat, territoriale ou hospitalière)	1
une entreprise privée	1
Total	2

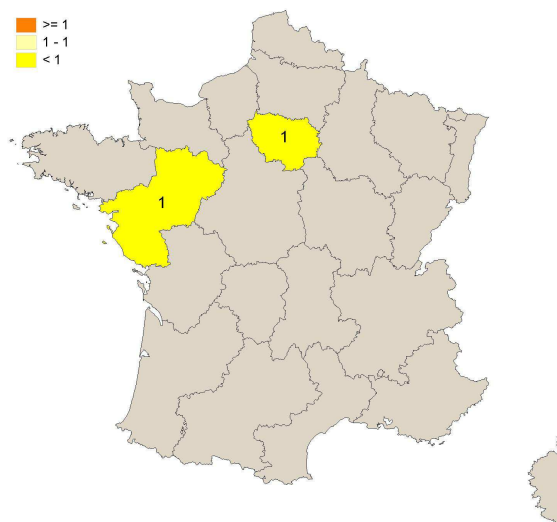
Secteur(s) d'activité économique de l'employeur

Administration publique	1
Arts, spectacles et activités récréatives	1
Total	2

Parmi les 13 secteurs proposés, 2 sont cités.

Localisation de l'emploi

49	1
93	1
Total	2



Quotité du temps de travail

1. Temps plein	2
2. Temps partiel	0

Salaire net mensuel (en euros)

Basé sur le temps complet

	Nb
De 1301 à 1600	1

Relation Emploi Formation

L'emploi que vous occupez (ou avez occupé) :

Vous satisfait pleinement.	2	
Total	2	

Degré de satisfaction en fonction des raisons

	Adéquation avec mon projet professionnel	Localisation	Rémunération	Perspectives de carrière	Concordance avec mes objectifs personnels
Vous satisfait pleinement.	1	1	1	1	1

QUE DEVIENNENT NOS ETUDIANTS DIPLOMÉS DE MASTER 2 ?

Enquête à 30 mois - Promotion 2009-2010

Master 2 Gestion de patrimoine des entreprises

27 inscrits

24 diplômés (selon méthodologie ministérielle)

18 ont répondu

7 femmes



11 hommes



Etudes postérieures au diplôme obtenu en 2010

Poursuite des études, ou préparation à un diplôme, ou un concours de la fonction publique

Non	18
Total	18

Situation professionnelle au 1er décembre 2012

1. Vous avez un emploi (y compris si c'est un emploi occasionnel ou de très courte durée, ou si vous êtes en alternance ou en formation continue, ou si vous êtes en arrêt maladie ou en congé maternité)	17	<p>94,4%</p> <p>5,6%</p>
2. Vous n'avez pas d'emploi et vous recherchez du travail ou vous êtes en attente d'un contrat	1	
Total	18	

Personnes qui ne travaillent pas

Occupation d'un emploi depuis l'obtention du diplôme en 2010

Oui	1
Total	1

Personnes qui travaillent

Premier emploi depuis l'obtention du diplôme en 2010

Oui	13	<p>76,5%</p> <p>23,5%</p>
Non	4	
Total	17	

QUE DEVIENNENT NOS ETUDIANTS DIPLOMÉS DE MASTER 2 ?

Enquête à 30 mois - Promotion 2009-2010

Master 2 Gestion de patrimoine des entreprises

Sur l'emploi occupé au 1er décembre 2012

Intitulé de l'emploi

Analyste de crédit bancaire
Assistant commercial multi marché
Attaché de communication entreprise
Chargé de clientèle
Chargé de clientèle entreprises
Chargée clientèle pro
Chargée d'affaire professionnelle
Chargée d'affaires internationales
Chargée de recouvrement professionnel (pré- contentieux)
Conseillère en gestion de patrimoine
Conseiller clientèle entreprise
Conseiller clientèle professionnelle
Conseiller en gestion et développement de patrimoine
Conseiller entrepreneurs
Courtier en regroupement de crédit
Directrice d'agence
Technicien commercial

Nature du contrat

	Nb	% cit.
Profession libérale, indépendant, chef d'entreprise, auto-entrepreneur	1	5,9%
CDI	16	94,1%
Total	17	100,0%

Niveau de l'emploi

	Nb	% cit.
ingénieur, cadre, professions libérales, professions intellectuelles supérieures	11	64,7%
emploi de niveau intermédiaire : technicien, agent de maîtrise, maîtrise administrative et commerciale, VRP	4	23,5%
employé de bureau, de commerce, personnel de service	2	11,8%
Total	17	100,0%

Type d'employeur

	Nb	% cit.
vous-même	1	5,9%
une entreprise privée	16	94,1%
Total	17	100,0%

Secteur(s) d'activité économique de l'employeur

	Nb
Activités financières et d'assurance	17
Total	17

Parmi 13 secteurs proposés, 1 est cité.

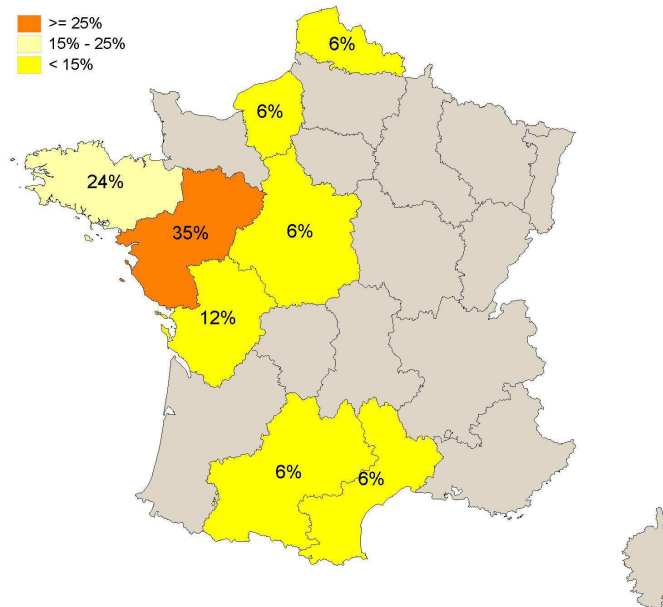
QUE DEVIENNENT NOS ETUDIANTS DIPLOMÉS DE MASTER 2 ?

Enquête à 30 mois - Promotion 2009-2010

Master 2 Gestion de patrimoine des entreprises

Localisation de l'emploi

16	1	5,9%
17	1	5,9%
27	1	5,9%
31	1	5,9%
34	1	5,9%
35	2	11,8%
44	2	11,8%
45	1	5,9%
49	1	5,9%
56	2	11,8%
59	1	5,9%
72	2	11,8%
85	1	5,9%
Total	17	100,0%



Quotité du temps de travail

1. Temps plein	17	100,0%
Total	17	100,0%

Salaires net mensuel (en euros) basé sur le temps complet

Tranche de salaire	Nb	Pourcentage
De 1000 à 1300	1	6,7%
De 1301 à 1600	4	26,7%
De 1601 à 1899	6	40,0%
1900 et plus	4	26,7%
Total	15	

Relation Emploi Formation

L'emploi que vous occupez (ou avez occupé) :

Niveau de satisfaction	Nb	Pourcentage
Vous satisfait pleinement.	12	66,7%
Ne répond pas complètement à votre attente.	2	11,1%
Vous insatisfait et vous comptez en changer rapidement	4	22,2%
Total	18	

Degré de satisfaction en fonction des raisons

	Contenu & missions de l'emploi	Adéquation avec mon projet professionnel	Rémunération	Concordance avec mes objectifs personnels	Perspectives de carrière	Localisation	Autonomie	Horaires de travail	Relations dans l'entreprise	Autre
Vous satisfait pleinement.	11	10	7	7	9	7	8	6	6	0
Ne répond pas complètement à votre attente.	1	1	1	1	0	1	0	0	0	0
Vous insatisfait et vous comptez en changer rapidement	2	1	3	2	0	0	0	1	1	1

QUE DEVIENNENT NOS ETUDIANTS DIPLOMÉS DE MASTER 2 ?

Enquête à 30 mois - Promotion 2009-2010

Master 2 Gestion de patrimoine des menages

13 inscrits

13 diplômés (selon méthodologie ministérielle)

6 ont répondu

1 femme



5 hommes



Etudes postérieures au diplôme obtenu en 2010

Poursuite des études, ou préparation à un diplôme, ou un concours de la fonction publique

Oui	1
Non	5
Total	6

Situation professionnelle au 1er décembre 2012

1. Vous avez un emploi (y compris si c'est un emploi occasionnel ou de très courte durée, ou si vous êtes en alternance ou en formation continue, ou si vous êtes en arrêt maladie ou en congé maternité)	6	
Total	6	

Personnes qui travaillent

Premier emploi depuis l'obtention du diplôme en 2010

Oui	5	
Non	1	
Total	6	

Sur l'emploi occupé au 1er décembre 2012

Intitulé de l'emploi

Assistante comptable
Cadre bancaire
Cadre dans une banque
Conseillé privé en banque
Conseiller en patrimoine financier
Juriste

Nature du contrat

	Nb
CDI	4
CDD (y compris contractuel de la fonction publique, ATER, assistant(e) d'éducation)	1
Total	5

Niveau de l'emploi

ingénieur, cadre, professions libérales, professions intellectuelles supérieures	5
emploi de niveau intermédiaire : technicien, agent de maîtrise, maîtrise administrative et commerciale, VRP	1
Total	6

QUE DEVIENNENT NOS ETUDIANTS DIPLÔMÉS DE MASTER 2 ?

Enquête à 30 mois - Promotion 2009-2010

Master 2 Gestion de patrimoine des menages

Type d'employeur

une entreprise privée	6
Total	6

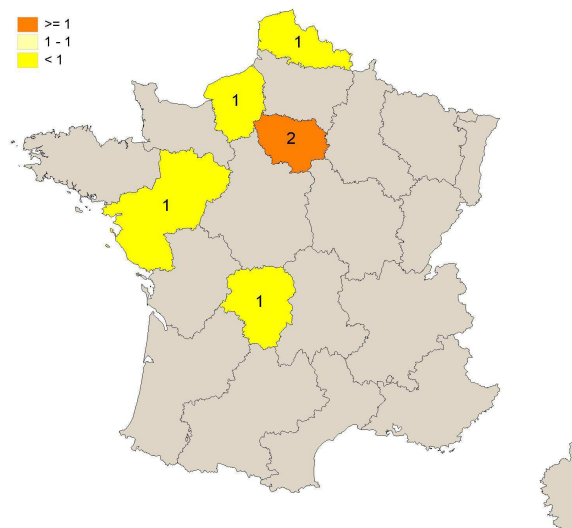
Secteur(s) d'activité économique de l'employeur

Commerce, transports, hébergement et restauration	1
Activités financières et d'assurance	5
Total	6

Parmi les 13 secteurs proposés, 2 sont cités.

Localisation de l'emploi

44	1
59	1
75	1
76	1
87	1
92	1
Total	6



Quotité du temps de travail

1. Temps plein	6
2. Temps partiel	0

Salaire net mensuel (en euros)

Basé sur le temps complet

Moins de 1000	1
De 1301 à 1600	1
De 1601 à 1899	1
1900 et plus	2

Relation Emploi Formation

L'emploi que vous occupez (ou avez occupé) :

Vous satisfait pleinement.	5
Total	5

Degré de satisfaction en fonction des raisons

	Contenu & missions de l'emploi	Perspectives de carrière	Adéquation avec mon projet professionnel	Localisation	Horaires de travail	Rémunération	Autonomie	Relations dans l'entreprise	Concordance avec mes objectifs personnels
Vous satisfait pleinement.	4	4	3	3	3	3	3	2	1

QUE DEVIENNENT NOS ETUDIANTS DIPLÔMÉS DE MASTER 2 ?

Enquête à 30 mois - Promotion 2009-2010

Master 2 Gestion du risque et de la sécurité des patrimoines immobiliers

17 inscrits

14 diplômés (selon méthodologie ministérielle)

10 ont répondu

5 femmes



5 hommes



Etudes postérieures au diplôme obtenu en 2010

Poursuite des études, ou préparation à un diplôme, ou un concours de la fonction publique

Non	10	100,0%
Total	10	100,0%

Situation professionnelle au 1er décembre 2012

1. Vous avez un emploi (y compris si c'est un emploi occasionnel ou de très courte durée, ou si vous êtes en alternance ou en formation continue, ou si vous êtes en arrêt maladie ou en congé maternité)	8	80,0%	
2. Vous n'avez pas d'emploi et vous recherchez du travail ou vous êtes en attente d'un contrat	2	20,0%	
Total	10	100,0%	

Personnes qui ne travaillent pas

Occupation d'un emploi depuis l'obtention du diplôme en 2010

Oui	2	
Total	2	

Personnes qui travaillent

Premier emploi depuis l'obtention du diplôme en 2010

Oui	5	
Non	3	
Total	8	

QUE DEVIENNENT NOS ETUDIANTS DIPLÔMÉS DE MASTER 2 ?

Enquête à 30 mois - Promotion 2009-2010

Master 2 Gestion du risque et de la sécurité des patrimoines immobiliers

Sur l'emploi occupé au 1er décembre 2012

Intitulé de l'emploi

Animateur sécurité régional
Chef de projets en sécurité au travail
Chef de projets santé et sécurité au travail
Conseiller en prévention
Directeur technique et sécurité
Ingénieur hospitalier chargé de la sécurité incendie et de la sûreté
Ingénieur santé-sécurité établissement
Responsable d'Exploitation

Nature du contrat

	Nb
Fonctionnaire (y compris fonctionnaire stagiaire ou élève fonctionnaire)	1
CDI	5
CDD (y compris contractuel de la fonction publique, ATER, assistant(e) d'éducation)	1
Intérimaire	1
Total	8

Niveau de l'emploi

	Nb
personnel de catégorie A de la fonction publique	1
ingénieur, cadre, professions libérales, professions intellectuelles supérieures	6
personnel de catégorie B de la fonction publique	1
Total	8

Type d'employeur

	Nb
la fonction publique (d'Etat, territoriale ou hospitalière)	3
une entreprise privée	5
Total	8

Secteur(s) d'activité économique de l'employeur

	Nb
Commerce, transports, hébergement et restauration	2
Activités spécialisées, scientifiques et techniques	1
Administration publique	1
Santé humaine et action sociale	1
Autres activités de service	3
Total	8

*Parmi 13 secteurs
proposés, 5 sont cités.*

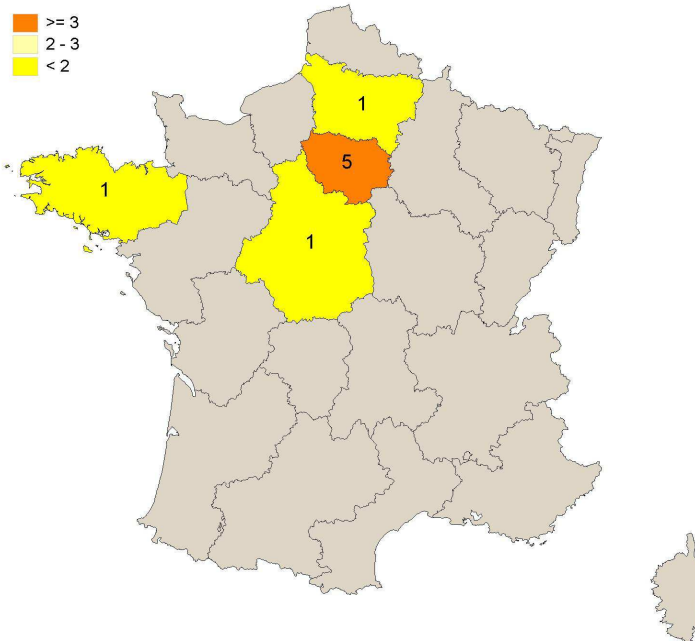
QUE DEVIENNENT NOS ETUDIANTS DIPLÔMÉS DE MASTER 2 ?

Enquête à 30 mois - Promotion 2009-2010

Master 2 Gestion du risque et de la sécurité des patrimoines immobiliers

Localisation de l'emploi

	Nb
29	1
45	1
78	4
80	1
93	1
Total	8



Quotité du temps de travail

	Nb
1. Temps plein	8
Total	8

Salaire net mensuel (en euros) basé sur le temps complet

	Nb
De 1301 à 1600	1
De 1601 à 1899	1
1900 et plus	6
Total	8

Relation Emploi Formation

L'emploi que vous occupez (ou avez occupé) :

	Nb	% cit.
Vous satisfait pleinement.	7	70,0%
Ne répond pas complètement à votre attente.	3	30,0%
Total	10	100,0%

Degré de satisfaction en fonction des raisons

	Adéquation avec mon projet professionnel	Contenu & missions de l'emploi	Autonomie	Horaires de travail	Perspectives de carrière	Relations dans l'entreprise	Localisation	Rémunération	Concordance avec mes objectifs personnels
Vous satisfait pleinement.	6	7	6	4	4	4	1	2	1
Ne répond pas complètement à votre attente.	1	0	0	0	0	0	2	1	1

QUE DEVIENNENT NOS ETUDIANTS DIPLOMÉS DE MASTER 2 ?

Enquête à 30 mois - Promotion 2009-2010

Master 2 Histoire du droit

2 inscrits

1 diplômé (selon méthodologie ministérielle)

1 a répondu

1 femme



Etudes postérieures au diplôme obtenu en 2010

Poursuite des études, ou préparation à un diplôme, ou un concours de la fonction publique

Non	1
Total	1


Situation professionnelle au 1er décembre 2012

1. Vous avez un emploi (y compris si c'est un emploi occasionnel ou de très courte durée, ou si vous êtes en alternance ou en formation continue, ou si vous êtes en arrêt maladie ou en congé maternité)

	1	
Total	1	

Personnes qui travaillent

Premier emploi depuis l'obtention du diplôme en 2010

Oui	1	
Total	1	

Sur l'emploi occupé au 1er décembre 2012

Intitulé de l'emploi

Assistante juridique

Nature du contrat

	Nb
CDI	1
Total	1

Niveau de l'emploi

employé de bureau, de commerce, personnel de service	1
Total	1

Type d'employeur

	Nb
une entreprise privée	1
Total	1

Secteur(s) d'activité économique de l'employeur

	Nb
Information et communication	1
Total	1

Parmi les 13 secteurs proposés, 1 est cité.

Localisation de l'emploi

	Nb
99	1
Total	1

99 = USA

QUE DEVIENNENT NOS ETUDIANTS DIPLOMÉS DE MASTER 2 ?

Enquête à 30 mois - Promotion 2009-2010

Master 2 Histoire du droit

Quotité du temps de travail

	Nb
1. Temps plein	1
Total	1


Salaire net mensuel (en euros)

Basé sur le temps complet

De 1301 à 1600	1
Total	1

Relation Emploi Formation

L'emploi que vous occupez (ou avez occupé) :

 Vous satisfait pleinement.	1
Total	1

Degré de satisfaction en fonction des raisons

	Adéquation avec mon projet professionnel	Localisation	Horaires de travail	Autonomie
Vous satisfait pleinement.	1	1	1	1

QUE DEVIENNENT NOS ETUDIANTS DIPLÔMÉS DE MASTER 2 ?

Enquête à 30 mois - Promotion 2009-2010

Master 2 Histoire et métiers des archives et des bibliothèques

31 inscrits

27 diplômés (selon méthodologie ministérielle)

7 ont répondu

5 femmes



2 hommes



Etudes postérieures au diplôme obtenu en 2010

Poursuite des études, ou préparation à un diplôme, ou un concours de la fonction publique

Non	7
Total	7

Situation professionnelle au 1er décembre 2012

1. Vous avez un emploi (y compris si c'est un emploi occasionnel ou de très courte durée, ou si vous êtes en alternance ou en formation continue, ou si vous êtes en arrêt maladie ou en congé maternité)	6	
2. Vous n'avez pas d'emploi et vous recherchez du travail ou vous êtes en attente d'un contrat	1	
Total	7	

Personnes qui ne travaillent pas

Occupation d'un emploi depuis l'obtention du diplôme en 2010

Oui	1	
Total	1	

Personnes qui travaillent

Premier emploi depuis l'obtention du diplôme en 2010

Oui	4	
Non	2	
Total	6	

Sur l'emploi occupé au 1er décembre 2012

Intitulé de l'emploi

Collaborateur comptable itinérante
Collaboratrice comptable
Conseiller particulier bancaire
Contrôleur de gestion
Contrôleur de gestion, responsable administratif

QUE DEVIENNENT NOS ETUDIANTS DIPLÔMÉS DE MASTER 2 ?

Enquête à 30 mois - Promotion 2009-2010

Master 2 Histoire et métiers des archives et des bibliothèques

Niveau de l'emploi

ingénieur, cadre, professions libérales, professions intellectuelles supérieures	2
emploi de niveau intermédiaire : technicien, agent de maîtrise, maîtrise administrative et commerciale, VRP	2
employé de bureau, de commerce, personnel de service	2
Total	6

Nature du contrat

CDI	5
CDD (y compris contractuel de la fonction publique, ATER, assistant(e) d'éducation)	1
Total	6

Niveau de l'emploi

ingénieur, cadre, professions libérales, professions intellectuelles supérieures	2
emploi de niveau intermédiaire : technicien, agent de maîtrise, maîtrise administrative et commerciale, VRP	2
employé de bureau, de commerce, personnel de service	2
Total	6

Type d'employeur

une entreprise publique	1
une entreprise privée	5
Total	6

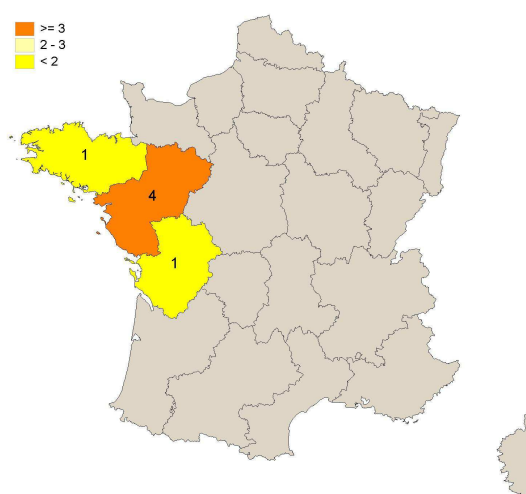
Secteur(s) d'activité économique de l'employeur

Industries (manufacturières, extractives et autres)	1
Activités financières et d'assurance	1
Santé humaine et action sociale	2
Autres activités de service	2
Total	6

Parmi les 13 secteurs proposés, 4 sont cités

Localisation de l'emploi

17	1
22	1
49	2
72	2
Total	6



Quotité du temps de travail

1. Temps plein	6
Total	6

QUE DEVIENNENT NOS ETUDIANTS DIPLÔMÉS DE MASTER 2 ?

Enquête à 30 mois - Promotion 2009-2010

Master 2 Histoire et métiers des archives et des bibliothèques

Salaire net mensuel (en euros)

Basé sur le temps complet

	Nb
De 1000 à 1300	1
De 1301 à 1600	2
De 1601 à 1899	1
1900 et plus	2
Total	6

Relation Emploi Formation

L'emploi que vous occupez (ou avez occupé) :

Vous satisfait pleinement.	6	
Ne répond pas complètement à votre attente.	1	
Total	7	

Degré de satisfaction en fonction des raisons

	Adéquation avec mon projet professionnel	Relations dans l'entreprise	Contenu & missions de l'emploi	Horaires de travail	Rémunération	Perspectives de carrière	Autonomie	Concordance avec mes objectifs personnels	Localisation
Vous satisfait pleinement.	6	5	4	3	3	3	3	3	2
Ne répond pas complètement à votre attente.	1	0	0	0	0	0	0	0	0

QUE DEVIENNENT NOS ETUDIANTS DIPLÔMÉS DE MASTER 2 ?

Enquête à 30 mois - Promotion 2009-2010

Master 2 Ingénierie de la qualité et management des processus (parcours ingénierie de la fiabilité)

5 inscrits (selon méthodologie ministérielle)

1 diplômé

1 a répondu

1 homme




Etudes postérieures au diplôme obtenu en 2010

Poursuite des études, ou préparation à un diplôme, ou un concours de la fonction publique


Non	1
Total	1

Situation professionnelle au 1er décembre 2012

1. Vous avez un emploi (y compris si c'est un emploi occasionnel ou de très courte durée, ou si vous êtes en alternance ou en formation continue, ou si vous êtes en arrêt maladie ou en congé maternité)	1	
Total	1	

Personnes qui travaillent

Premier emploi depuis l'obtention du diplôme en 2010

Oui	1	
Total	1	

Sur l'emploi occupé au 1er décembre 2012

Intitulé de l'emploi

Consultant Sureté de Fonctionnement

Nature du contrat

	Nb
CDI	1
Total	1

Niveau de l'emploi

	Nb
ingénieur, cadre, professions libérales, professions intellectuelles supérieures	1
Total	1

Type d'employeur

	Nb
une entreprise privée	1
Total	1

QUE DEVIENNENT NOS ETUDIANTS DIPLÔMÉS DE MASTER 2 ?

Enquête à 30 mois - Promotion 2009-2010

Master 2 Ingénierie de la qualité et management des processus (parcours ingénierie de la fiabilité)

Secteur(s) d'activité économique de l'employeur

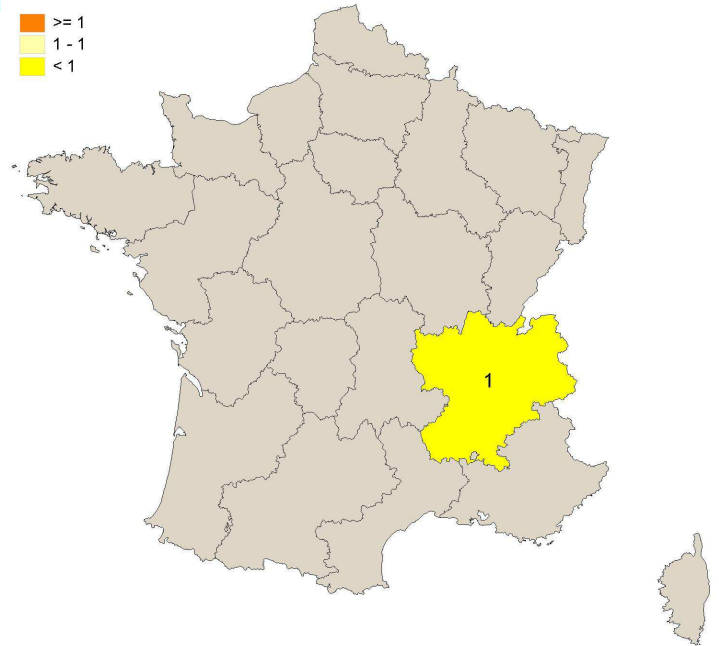
	Nb
Activités spécialisées, scientifiques et techniques	1
Total	1

Parmi 13 secteurs proposés,
1 est cité.

Localisation de l'emploi

69	1
Total	1

■ >= 1
■ 1 - 1
■ < 1



Quotité du temps de travail

1. Temps plein	1
Total	1

Salaire net mensuel (en euros)

Basé sur le temps complet

	Nb
1900 et plus	1
Total	1

Relation Emploi Formation

L'emploi que vous occupez (ou avez occupé) :

	Nb
■ Vous satisfait pleinement.	1
Total	1



QUE DEVIENNENT NOS ETUDIANTS DIPLÔMÉS DE MASTER 2 ?

Enquête à 30 mois - Promotion 2009-2010

Master 2 Ingénierie de la qualité et management des processus (parcours ingénierie et management de projet et des processus)

16 inscrits

7 diplômés (selon méthodologie ministérielle)

4 ont répondu

4 hommes



Etudes postérieures au diplôme obtenu en 2010


Poursuite des études, ou préparation à un diplôme, ou un concours de la fonction publique

Oui	1
Non	3
Total	4

Situation professionnelle au 1er décembre 2012

1. Vous avez un emploi (y compris si c'est un emploi occasionnel ou de très courte durée, ou si vous êtes en alternance ou en formation continue, ou si vous êtes en arrêt maladie ou en congé maternité)

4



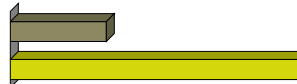
Total

4

Personnes qui travaillent

Premier emploi depuis l'obtention du diplôme en 2010

Oui	1
Non	3
Total	4



Sur l'emploi occupé au 1er décembre 2012

Intitulé de l'emploi

Chargé de mission développement durable (alternance)

Consultant en gestion de projet MOA

Ingénieur Méthodes Flux

Marketing Manager

Nature du contrat

	Nb
CDI	2
CDD (y compris contractuel de la fonction publique, ATER, assistant(e) d'éducation)	1
Contrat de professionnalisation	1
Total	4

QUE DEVIENNENT NOS ETUDIANTS DIPLÔMÉS DE MASTER 2 ?

Enquête à 30 mois - Promotion 2009-2010

Master 2 Ingénierie de la qualité et management des processus
(parcours ingénierie et management de projet et des processus)

Niveau de l'emploi

	Nb
ingénieur, cadre, professions libérales, professions intellectuelles supérieures	3
emploi de niveau intermédiaire : technicien, agent de maîtrise, maîtrise administrative et commerciale, VRP	1
Total	4

Type d'employeur

	Nb
une entreprise privée	4
Total	4

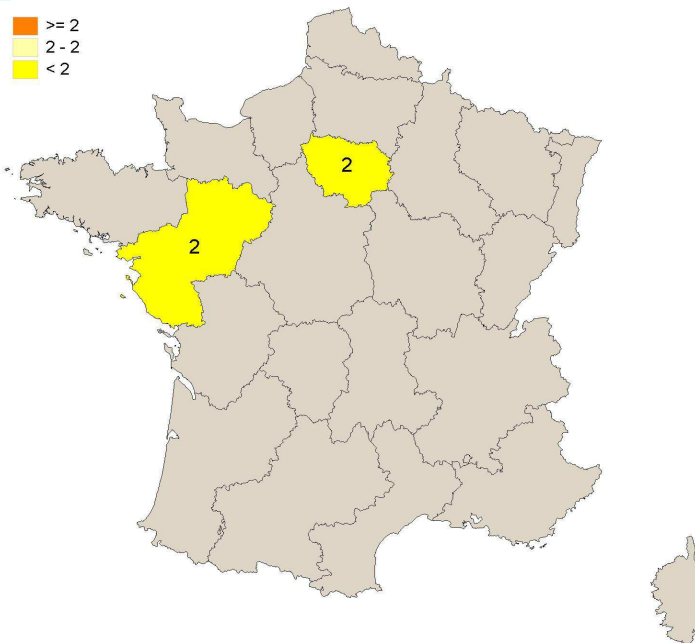
Secteur(s) d'activité économique de l'employeur

	Nb
Industries (manufacturières, extractives et autres)	1
Construction	1
Activités financières et d'assurance	1
Autres activités de service	1
Total	4

Parmi 13 secteurs proposés, 4 sont cités.

Localisation de l'emploi

44	1
49	1
75	1
92	1
Total	4



QUE DEVIENNENT NOS ETUDIANTS DIPLÔMÉS DE MASTER 2 ?

Enquête à 30 mois - Promotion 2009-2010

Master 2 Ingénierie de la qualité et management des processus
(parcours ingénierie et management de projet et des processus)

Quotité du temps de travail

1. Temps plein	4
Total	4

Salaire net mensuel (en euros)

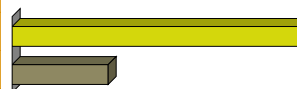
Basé sur le temps complet

	Nb
Moins de 1000	1
De 1601 à 1899	2
1900 et plus	1
Total	4

Relation Emploi Formation

L'emploi que vous occupez (ou avez occupé) :

	Nb
Vous satisfait pleinement.	3
Ne répond pas complètement à votre attente.	1
Total	4



Degré de satisfaction en fonction des raisons

	Contenu & missions de l'emploi	Adéquation avec mon projet professionnel	Relations dans l'entreprise	Concordance avec mes objectifs personnels	Rémunération	Perspectives de carrière	Autonomie	Localisation
Vous satisfait pleinement.	3	3	3	2	1	1	2	1
Ne répond pas complètement à votre attente.	1	0	0	1	1	1	0	0

QUE DEVIENNENT NOS ETUDIANTS DIPLOMÉS DE MASTER 2 ?

Enquête à 30 mois - Promotion 2009-2010

Master 2 Ingénierie de la qualité et management des processus

(parcours qualité et sûreté de fonctionnement des systèmes informatiques)

21 inscrits

3 diplômés (selon méthodologie ministérielle)

3 ont répondu

3 hommes



Etudes postérieures au diplôme obtenu en 2010

Poursuite des études, ou préparation à un diplôme, ou un concours de la fonction publique

Non	3
Total	3

Situation professionnelle au 1er décembre 2012

1. Vous avez un emploi (y compris si c'est un emploi occasionnel ou de très courte durée, ou si vous êtes en alternance ou en formation continue, ou si vous êtes en arrêt maladie ou en congé maternité)

3

3

Total

Personnes qui travaillent

Premier emploi depuis l'obtention du diplôme en 2010

Oui	2
Non	1
Total	3

Sur l'emploi occupé au 1er décembre 2012

Intitulé de l'emploi

Consultant
Ingénieur informatique
Ingénieur Qualité

Nature du contrat

	Nb
CDI	3
Total	3

QUE DEVIENNENT NOS ETUDIANTS DIPLÔMÉS DE MASTER 2 ?

Enquête à 30 mois - Promotion 2009-2010

Master 2 Ingénierie de la qualité et management des processus

(parcours qualité et sûreté de fonctionnement des systèmes informatiques)

Niveau de l'emploi

	Nb
ingénieur, cadre, professions libérales, professions intellectuelles supérieures	3
Total	3

Type d'employeur

	Nb
une entreprise privée	3
Total	3

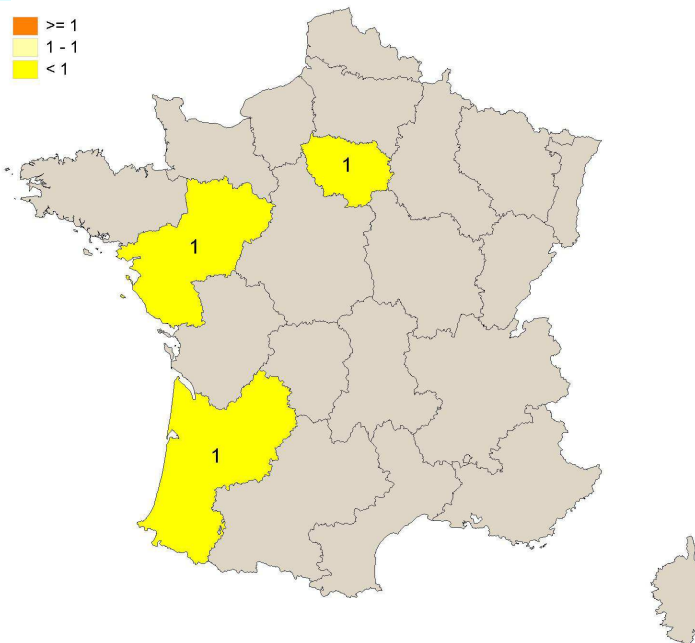
Secteur(s) d'activité économique de l'employeur

	Nb
Information et communication	1
Activités financières et d'assurance	1
Activités spécialisées, scientifiques et techniques	1
Total	3

Parmi 13 secteurs proposés, 3 sont cités.

Localisation de l'emploi

33	1
44	1
75	1
Total	3



QUE DEVIENNENT NOS ETUDIANTS DIPLOMÉS DE MASTER 2 ?

Enquête à 30 mois - Promotion 2009-2010

Master 2 Ingénierie de la qualité et management des processus

(parcours qualité et sûreté de fonctionnement des systèmes informatiques)

Quotité du temps de travail

1. Temps plein	3
Total	3



Salaire net mensuel (en euros)

Basé sur le temps complet

	Nb
1900 et plus	3
Total	3

Relation Emploi Formation

L'emploi que vous occupez (ou avez occupé) :

	Nb
 Vous satisfait pleinement.	1
 Ne répond pas complètement à votre attente.	2
Total	3

Degré de satisfaction en fonction des raisons

	Contenu & missions de l'emploi	Rémunération	Perspectives de carrière	Adéquation avec mon projet professionnel	Concordance avec mes objectifs personnels
Vous satisfait pleinement.	1	1	0	1	0
Ne répond pas complètement à votre attente.	1	1	2	0	1

QUE DEVIENNENT NOS ETUDIANTS DIPLÔMÉS DE MASTER 2 ?

Enquête à 30 mois - Promotion 2009-2010

Master 2 Ingénierie mathématique

7 inscrits

6 diplômés enquêtés (selon méthodologie ministérielle)

3 ont répondu

3 femmes



Etudes postérieures au diplôme obtenu en 2010

Poursuite des études, ou préparation à un diplôme, ou un concours de la fonction publique

Non	3
Total	3

Situation professionnelle au 1er décembre 2012

1. Vous avez un emploi (y compris si c'est un emploi occasionnel ou de très courte durée, ou si vous êtes en alternance ou en formation continue, ou si vous êtes en arrêt maladie ou en congé maternité)	3	
Total	3	

Personnes qui travaillent

Premier emploi depuis l'obtention du diplôme en 2010

Oui	3	
Total	3	

Sur l'emploi occupé au 1er décembre 2012

Intitulé de l'emploi

Chargée d'études statistiques
Chargée de Statistiques
Ingénieur en qualification de données

Nature du contrat

CDI	2
CDD (y compris contractuel de la fonction publique, ATER, assistant(e) d'éducation)	1
Total	3

Niveau de l'emploi

ingénieur, cadre, professions libérales, professions intellectuelles supérieures	3
Total	3

Type d'employeur

une entreprise publique	1
une entreprise privée	2
Total	3

Secteur(s) d'activité économique de l'employeur

Activités spécialisées, scientifiques et techniques	1
Autres activités de service	2
Total	3

Parmi les 13 secteurs proposés, 2 sont cités.

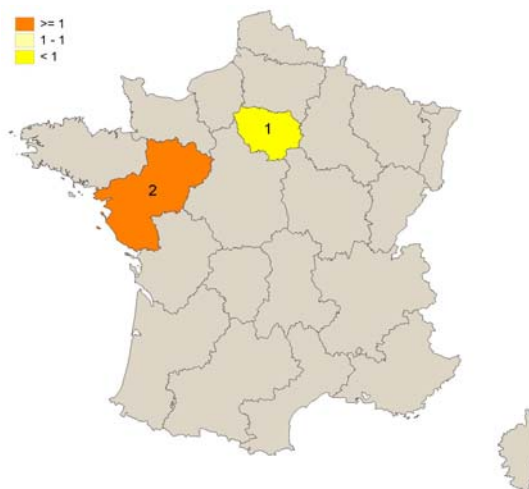
QUE DEVIENNENT NOS ETUDIANTS DIPLÔMÉS DE MASTER 2 ?

Enquête à 30 mois - Promotion 2009-2010

Master 2 Ingénierie mathématique

Localisation de l'emploi

44	2
92	1
Total	3



Quotité du temps de travail

1. Temps plein	3
Total	3

Salaire net mensuel (en euros)

Basé sur le temps complet

De 1301 à 1600	1	
De 1601 à 1899	1	
1900 et plus	1	
Total	3	

Relation Emploi Formation

L'emploi que vous occupez (ou avez occupé) :

Vous satisfait pleinement.	1	
Ne répond pas complètement à votre attente.	2	
Total	3	

Degré de satisfaction en fonction des raisons

	Contenu & missions de l'emploi	Localisation	Horaires de travail	Rémunération	Perspectives de carrière	Relations dans l'entreprise	Concordance avec mes objectifs personnels
Vous satisfait pleinement.	1	1	1	1	0	1	1
Ne répond pas complètement à votre attente.	1	1	0	0	1	0	0

QUE DEVIENNENT NOS ETUDIANTS DIPLÔMÉS DE MASTER 2 ?

Enquête à 30 mois - Promotion 2009-2010

Master 2 Innovation et transfert (Parcours Agro - bio - tic)

11 inscrits

8 diplômés (selon méthodologie ministérielle)

6 ont répondu

3 femmes



3 hommes



Etudes postérieures au diplôme obtenu en 2010


Poursuite des études, ou préparation à un diplôme, ou un concours de la fonction publique

Oui	1
Non	5
Total	6

Situation professionnelle au 1er décembre 2012

1. Vous avez un emploi (y compris si c'est un emploi occasionnel ou de très courte durée, ou si vous êtes en alternance ou en formation continue, ou si vous êtes en arrêt maladie ou en congé maternité)

6



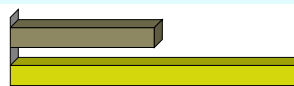
Total

6

Personnes qui travaillent

Premier emploi depuis l'obtention du diplôme en 2010

Oui	2
Non	4
Total	6



Sur l'emploi occupé au 1er décembre 2012

Intitulé de l'emploi

Chargé de mission - Développement économique par l'innovation
Chargée de veille stratégique et technologique
Chef de projets recherche et développement
Ingénieur Innovation
Ingénieur Innovation en nouvelles technologies numériques et virtuelles
Responsable Qualité

Nature du contrat

	Nb
CDI	5
CDD (y compris contractuel de la fonction publique, ATER, assistant(e) d'éducation)	1
Total	6

QUE DEVIENNENT NOS ETUDIANTS DIPLÔMÉS DE MASTER 2 ?

Enquête à 30 mois - Promotion 2009-2010

Master 2 Innovation et transfert (Parcours Agro - bio - tic)

Niveau de l'emploi

	Nb
ingénieur, cadre, professions libérales, professions intellectuelles supérieures	4
emploi de niveau intermédiaire : technicien, agent de maîtrise, maîtrise administrative et commerciale, VRP	2
Total	6

Type d'employeur

	Nb
une entreprise privée	5
un organisme à but non lucratif ou une association	1
Total	6

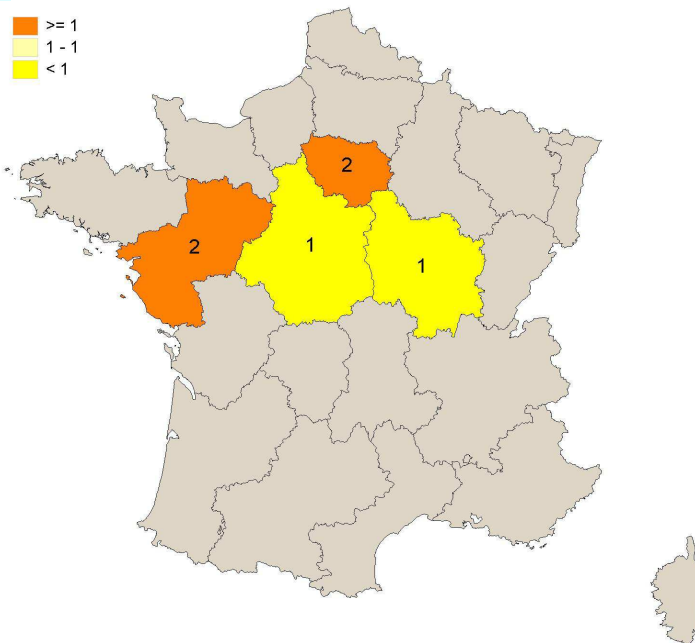
Secteur(s) d'activité économique de l'employeur

	Nb
Industries (manufacturières, extractives et autres)	1
Commerce, transports, hébergement et restauration	1
Activités spécialisées, scientifiques et techniques	3
Autres activités de service	1
Total	6

Parmi 13 secteurs proposés, 4 sont cités.

Localisation de l'emploi

21	1
37	1
49	1
53	1
75	1
91	1
Total	6



QUE DEVIENNENT NOS ETUDIANTS DIPLÔMÉS DE MASTER 2 ?

Enquête à 30 mois - Promotion 2009-2010

Master 2 Innovation et transfert (Parcours Agro - bio - tic)

Quotité du temps de travail

1. Temps plein	6
Total	6

Salaire net mensuel (en euros)

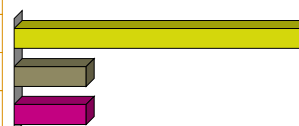
Basé sur le temps complet

	Nb
De 1301 à 1600	1
De 1601 à 1899	5
Total	6

Relation Emploi Formation

L'emploi que vous occupez (ou avez occupé) :

	Nb
Vous satisfait pleinement.	4
Ne répond pas complètement à votre attente.	1
Vous insatisfait et vous comptez en changer rapidement	1
Total	6



Degré de satisfaction en fonction des raisons

	Adéquation avec mon projet professionnel	Contenu & missions de l'emploi	Perspectives de carrière	Relations dans l'entreprise	Localisation	Rémunération	Autonomie	Concorde avec mes objectifs personnels	Autre
Vous satisfait pleinement.	4	3	4	3	2	0	1	0	0
Ne répond pas complètement à votre attente.	0	0	0	0	0	1	0	0	1

QUE DEVIENNENT NOS ETUDIANTS DIPLÔMÉS DE MASTER 2 ?

Enquête à 30 mois - Promotion 2009-2010

Master 2 Innovation et transfert (Parcours Information stratégique)

15 inscrits

13 diplômés (selon méthodologie ministérielle)

8 ont répondu

2 femmes



6 hommes



Etudes postérieures au diplôme obtenu en 2010

Poursuite des études, ou préparation à un diplôme, ou un concours de la fonction publique

Non	8
Total	8

Situation professionnelle au 1er décembre 2012

1. Vous avez un emploi (y compris si c'est un emploi occasionnel ou de très courte durée, ou si vous êtes en alternance ou en formation continue, ou si vous êtes en arrêt maladie ou en congé maternité)	5	
2. Vous n'avez pas d'emploi et vous recherchez du travail ou vous êtes en attente d'un contrat	2	
3. Vous n'avez pas d'emploi et vous ne cherchez pas de travail	1	
Total	8	

Personnes qui travaillent

Premier emploi depuis l'obtention du diplôme en 2010

Oui	2	
Non	3	
Total	5	

Sur l'emploi occupé au 1er décembre 2012

Intitulé de l'emploi

Chargé de Développement Économique - Développeur de l'Innovation
Chargé de projet en recherche & développement
Chef de projet développement produit
Coordinatrice de l'information
Ingénieur Informatique

Nature du contrat

	Nb
CDI	4
CDD (y compris contractuel de la fonction publique, ATER, assistant(e) d'éducation)	1
Total	5

QUE DEVIENNENT NOS ETUDIANTS DIPLÔMÉS DE MASTER 2 ?

Enquête à 30 mois - Promotion 2009-2010

Master 2 Innovation et transfert (Parcours Information stratégique)

Niveau de l'emploi

	Nb
ingénieur, cadre, professions libérales, professions intellectuelles supérieures	3
emploi de niveau intermédiaire : technicien, agent de maîtrise, maîtrise administrative et commerciale, VRP	2
Total	5

Type d'employeur

	Nb
une entreprise publique	1
une entreprise privée	4
Total	5

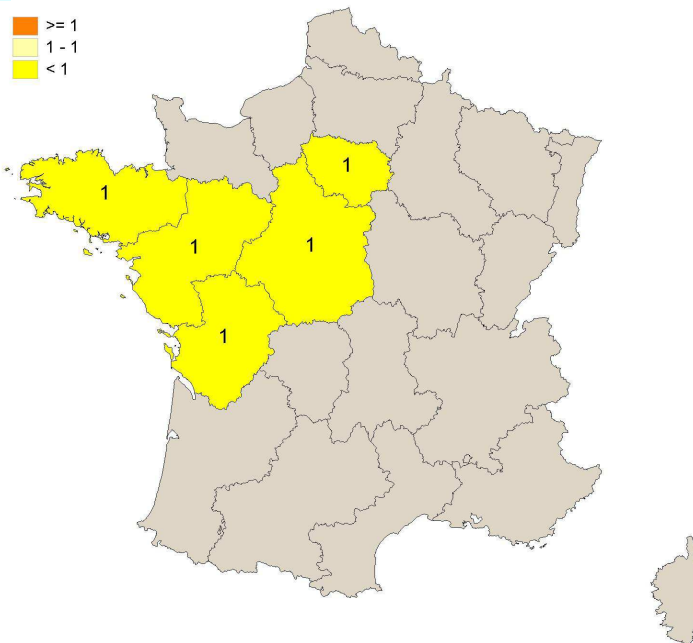
Secteur(s) d'activité économique de l'employeur

	Nb
Industries (manufacturières, extractives et autres)	2
Information et communication	1
Activités spécialisées, scientifiques et techniques	1
Activités de services administratifs et de soutien	1
Total	5

Parmi 13 secteurs proposés, 4 sont cités.

Localisation de l'emploi

22	1
37	1
44	1
78	1
79	1
Total	5



QUE DEVIENNENT NOS ETUDIANTS DIPLÔMÉS DE MASTER 2 ?

Enquête à 30 mois - Promotion 2009-2010

Master 2 Innovation et transfert (Parcours Information stratégique)

Quotité du temps de travail

1. Temps plein	5
Total	5

Salaire net mensuel (en euros)

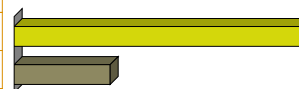
Basé sur le temps complet

	Nb
De 1301 à 1600	1
De 1601 à 1899	2
1900 et plus	2
Total	5

Relation Emploi Formation

L'emploi que vous occupez (ou avez occupé) :

	Nb
Vous satisfait pleinement.	6
Ne répond pas complètement à votre attente.	2
Total	8



Degré de satisfaction en fonction des raisons

	Rémunération	Autonomie	Adéquation avec mon projet professionnel	Contenu & missions de l'emploi	Relations dans l'entreprise	Concordance avec mes objectifs personnels	Localisation	Horaires de travail	Perspectives de carrière
Vous satisfait pleinement.	4	6	5	4	5	4	3	3	1
Ne répond pas complètement à votre attente.	2	0	0	1	0	1	0	0	1

QUE DEVIENNENT NOS ETUDIANTS DIPLÔMÉS DE MASTER 2 ?

Enquête à 30 mois - Promotion 2009-2010

Master 2 Innovation et transfert (Parcours Projets Européens)

7 inscrits

3 diplômés (selon méthodologie ministérielle)

3 ont répondu

3 hommes



Etudes postérieures au diplôme obtenu en 2010

Poursuite des études, ou préparation à un diplôme, ou un concours de la fonction publique

Non	3
Total	3

Situation professionnelle au 1er décembre 2012

1. Vous avez un emploi (y compris si c'est un emploi occasionnel ou de très courte durée, ou si vous êtes en alternance ou en formation continue, ou si vous êtes en arrêt maladie ou en congé maternité)

3

Total

3

Personnes qui travaillent

Premier emploi depuis l'obtention du diplôme en 2010

Oui	2
Non	1
Total	3

Sur l'emploi occupé au 1er décembre 2012

Intitulé de l'emploi

Chef de projet en création d'entreprise Communauté d'Agglomération

Consultant

Ingénieur développement produit

Nature du contrat

	Nb
CDI	3
Total	3

QUE DEVIENNENT NOS ETUDIANTS DIPLÔMÉS DE MASTER 2 ?

Enquête à 30 mois - Promotion 2009-2010

Master 2 Innovation et transfert (Parcours Projets Européens)

Niveau de l'emploi

	Nb
ingénieur, cadre, professions libérales, professions intellectuelles supérieures	2
emploi de niveau intermédiaire : technicien, agent de maîtrise, maîtrise administrative et commerciale, VRP	1
Total	3

Type d'employeur

	Nb
une entreprise publique	1
une entreprise privée	2
Total	3

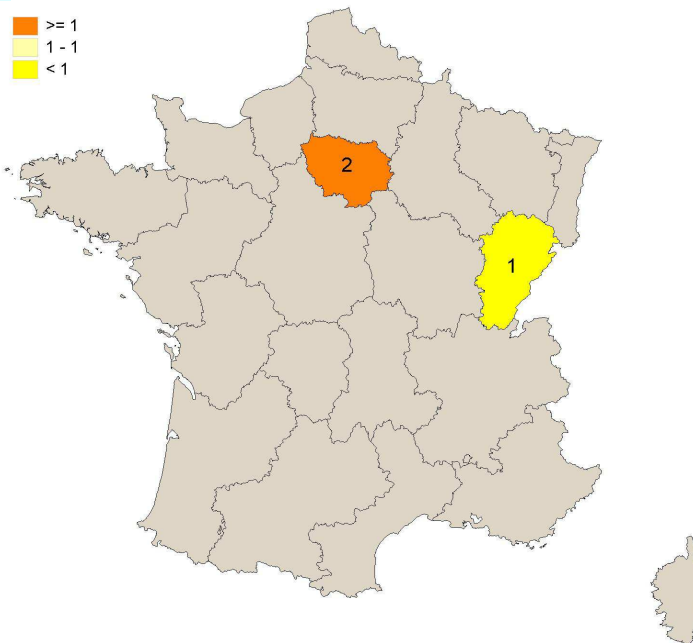
Secteur(s) d'activité économique de l'employeur

	Nb
Industries (manufacturières, extractives et autres)	1
Information et communication	1
Administration publique	1
Total	3

Parmi 13 secteurs proposés, 3 sont cités.

Localisation de l'emploi

25	1
75	1
78	1
Total	3



QUE DEVIENNENT NOS ETUDIANTS DIPLÔMÉS DE MASTER 2 ?

Enquête à 30 mois - Promotion 2009-2010

Master 2 Innovation et transfert (Parcours Projets Européens)

Quotité du temps de travail

1. Temps plein	3
Total	3



Salaire net mensuel (en euros)

Basé sur le temps complet

	Nb
De 1601 à 1899	1
1900 et plus	2
Total	3

Relation Emploi Formation

L'emploi que vous occupez (ou avez occupé) :

	Nb
 Vous satisfait pleinement.	1
 Ne répond pas complètement à votre attente.	2
Total	3

Degré de satisfaction en fonction des raisons

	Perspectives de carrière	Adéquation avec mon projet professionnel	Rémunération	Autonomie	Relations dans l'entreprise	Concordance avec mes objectifs personnels
Vous satisfait pleinement.	1	1	0	1	0	1
Ne répond pas complètement à votre attente.	1	0	1	0	1	0

QUE DEVIENNENT NOS ETUDIANTS DIPLOMÉS DE MASTER 2 ?

Enquête à 30 mois - Promotion 2009-2010

Master 2 Intelligence économique et stratégies compétitives

10 inscrits

1 diplômé (selon méthodologie ministérielle)

1 a répondu

1 homme



Etudes postérieures au diplôme obtenu en 2010

Poursuite des études, ou préparation à un diplôme, ou un concours de la fonction publique

Non	1
Total	1

Situation professionnelle au 1er décembre 2012

1. Vous avez un emploi (y compris si c'est un emploi occasionnel ou de très courte durée, ou si vous êtes en alternance ou en formation continue, ou si vous êtes en arrêt maladie ou en congé maternité)	1
Total	1

Personnes qui travaillent

Premier emploi depuis l'obtention du diplôme en 2010

Oui	1
Total	1

Sur l'emploi occupé au 1er décembre 2012

Intitulé de l'emploi

Chargé de veille et intelligence économique

Nature du contrat

	Nb
CDI	1
Total	1

Niveau de l'emploi

ingénieur, cadre, professions libérales, professions intellectuelles supérieures	1
Total	1

Type d'employeur

la fonction publique (d'Etat, territoriale ou hospitalière)	1
Total	1

Secteur(s) d'activité économique de l'employeur

Administration publique	1
Total	1

Parmi les 13 secteurs proposés, 1 est cité.

QUE DEVIENNENT NOS ETUDIANTS DIPLOMÉS DE MASTER 2 ?

Enquête à 30 mois - Promotion 2009-2010

Master 2 Intelligence économique et stratégies compétitives

Localisation de l'emploi

99 = Djibouti

99	1
Total	1

Quotité du temps de travail

1. Temps plein	1
2. Temps partiel	0
Total	1


Salaire net mensuel (en euros)

Basé sur le temps complet

De 1000 à 1300	1
Total	1

Relation Emploi Formation

L'emploi que vous occupez (ou avez occupé) :

Vous satisfait pleinement.	1	
Total	1	

Degré de satisfaction en fonction des raisons

	Adéquation avec mon projet professionnel	Localisation	Horaires de travail	Rémunération	Perspectives de carrière	Autonomie	Relations dans l'entreprise	Concordance avec mes objectifs personnels
Vous satisfait pleinement.	1	1	1	1	1	1	1	1

QUE DEVIENNENT NOS ETUDIANTS DIPLÔMÉS DE MASTER 2 ?

Enquête à 30 mois - Promotion 2009-2010

Master 2 Interventions sociales

17 inscrits

12 diplômés (selon méthodologie ministérielle)

8 ont répondu

5 femmes



3 hommes



Etudes postérieures au diplôme obtenu en 2010

Poursuite des études, ou préparation à un diplôme, ou un concours de la fonction publique

Non	8
Total	8

Situation professionnelle au 1er décembre 2012

1. Vous avez un emploi (y compris si c'est un emploi occasionnel ou de très courte durée, ou si vous êtes en alternance ou en formation continue, ou si vous êtes en arrêt maladie ou en congé maternité)	8	
Total	8	

Personnes qui travaillent

Premier emploi depuis l'obtention du diplôme en 2010

Oui	7	
Non	1	
Total	8	

Sur l'emploi occupé au 1er décembre 2012

Intitulé de l'emploi

Chargée de mission
Chargée de mission Enfance Famille
Chargée de projet
Chef de projet développement social
Coordinateur
Coordinateur d'un Centre Local d'Information et de Coordination
Rapporteur coordonnateur
Responsable de secteur

Niveau de l'emploi

personnel de catégorie A de la fonction publique	3
emploi de niveau intermédiaire : technicien, agent de maîtrise, maîtrise administrative et commerciale, VRP	5
Total	8

QUE DEVIENNENT NOS ETUDIANTS DIPLÔMÉS DE MASTER 2 ?

Enquête à 30 mois - Promotion 2009-2010

Master 2 Interventions sociales

Nature du contrat

Fonctionnaire (y compris fonctionnaire stagiaire ou élève fonctionnaire)	1
CDI	4
CDD (y compris contractuel de la fonction publique, ATER, assistant(e) d'éducation)	2
Emplois aidés (Contrat Initiative Emploi...)	1
Total	8

Niveau de l'emploi

personnel de catégorie A de la fonction publique	3
emploi de niveau intermédiaire : technicien, agent de maîtrise, maîtrise administrative et commerciale, VRP	5
Total	8

Type d'employeur

la fonction publique (d'Etat, territoriale ou hospitalière)	2
une entreprise publique	1
un organisme à but non lucratif ou une association	5
Total	8

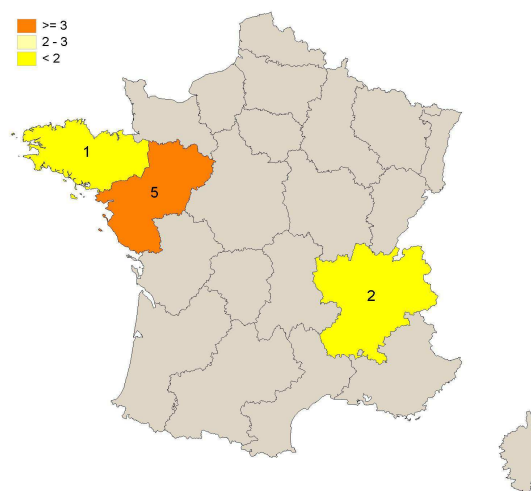
Secteur(s) d'activité économique de l'employeur

Administration publique	1
Santé humaine et action sociale	7
Total	8

Parmi les 13 secteurs proposés, 2 sont cités

Localisation de l'emploi

01	1
29	1
44	1
49	2
53	1
72	1
73	1
Total	8



Quotité du temps de travail

1. Temps plein	7
2. Temps partiel	1
Total	8

Salaire net mensuel (en euros)

Basé sur le temps complet

	Nb
De 1000 à 1300	1
De 1301 à 1600	2
De 1601 à 1899	3
Total	6



QUE DEVIENNENT NOS ETUDIANTS DIPLÔMES DE MASTER 2 ?

Enquête à 30 mois - Promotion 2009-2010

Master 2 Interventions sociales

Relation Emploi Formation

L'emploi que vous occupez (ou avez occupé) :

Vous satisfait pleinement.	3	
Ne répond pas complètement à votre attente.	5	
Total	8	

Degré de satisfaction en fonction des raisons

	Perspectives de carrière	Adéquation avec mon projet professionnel	Contenu & missions de l'emploi	Localisation	Rémunération	Autonomie	Relations dans l'entreprise	Concordance avec mes objectifs personnels	Horaires de travail
Vous satisfait pleinement.	1	3	2	3	0	2	1	2	1
Ne répond pas complètement à votre attente.	4	1	2	1	4	0	1	0	0

QUE DEVIENNENT NOS ETUDIANTS DIPLÔMÉS DE MASTER 2 ?

Enquête à 30 mois - Promotion 2009-2010

Master 2 Maintenance et exploitation des patrimoines immobiliers

14 inscrits

10 diplômés (selon méthodologie ministérielle)

6 ont répondu

3 femmes



3 hommes



Etudes postérieures au diplôme obtenu en 2010

Poursuite des études, ou préparation à un diplôme, ou un concours de la fonction publique

Non	6
Total	6

Situation professionnelle au 1er décembre 2012

4_4

1. Vous avez un emploi (y compris si c'est un emploi occasionnel ou de très courte durée, ou si vous êtes en alternance ou en formation continue, ou si vous êtes en arrêt maladie ou en congé maternité)	6	
Total	6	

Personnes qui travaillent

Premier emploi depuis l'obtention du diplôme en 2010

Oui	4	
Non	2	
Total	6	

Sur l'emploi occupé au 1er décembre 2012

Intitulé de l'emploi

Assistante de direction	
Building Manager	
Chargée d'opérations sur le patrimoine bâti	
Gestionnaire technique	
Ingénieur FM responsable province	
Responsable MOTR	

Nature du contrat

CDI	5
Intérimaire	1
Total	6

QUE DEVIENNENT NOS ETUDIANTS DIPLÔMÉS DE MASTER 2 ?

Enquête à 30 mois - Promotion 2009-2010

Master 2 Maintenance et exploitation des patrimoines immobiliers

Niveau de l'emploi

ingénieur, cadre, professions libérales, professions intellectuelles supérieures	4
emploi de niveau intermédiaire : technicien, agent de maîtrise, maîtrise administrative et commerciale, VRP	1
employé de bureau, de commerce, personnel de service	1
Total	6

Type d'employeur

une entreprise publique	1
une entreprise privée	5
Total	6

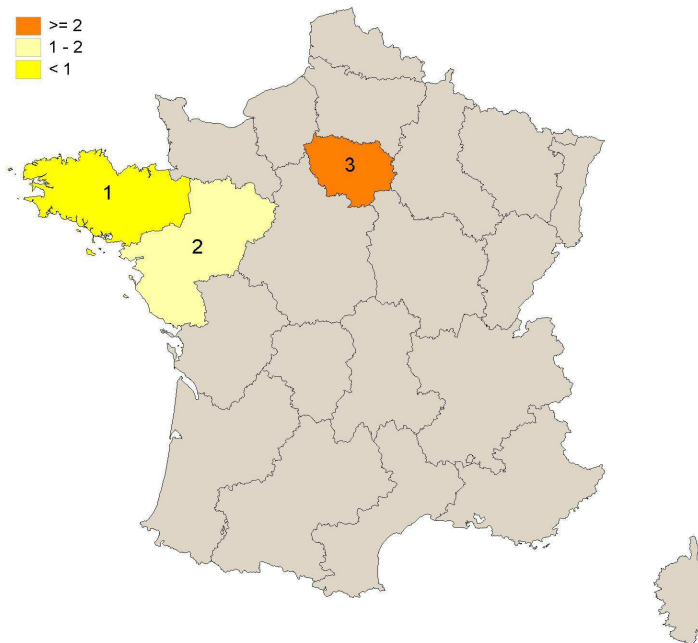
Secteur(s) d'activité économique de l'employeur

Construction	2
Commerce, transports, hébergement et restauration	1
Autres activités de service	3
Total	6

Parmi les 13 secteurs proposés, 3 sont cités.

Localisation de l'emploi

35	1
49	2
75	2
78	1
Total	6



Quotité du temps de travail

1. Temps plein	6
----------------	---

Salaire net mensuel (en euros)

Basé sur le temps complet

	Nb
De 1000 à 1300	1
De 1301 à 1600	1
1900 et plus	4
Total	6



QUE DEVIENNENT NOS ETUDIANTS DIPLÔMÉS DE MASTER 2 ?

Enquête à 30 mois - Promotion 2009-2010

Master 2 Maintenance et exploitation des patrimoines immobiliers

Relation Emploi Formation

L'emploi que vous occupez (ou avez occupé) :

Vous satisfait pleinement.	4	
Ne répond pas complètement à votre attente.	2	
Total	6	

Degré de satisfaction en fonction des raisons

	Adéquation avec mon projet professionnel	Contenu & missions de l'emploi	Rémunération	Perspectives de carrière	Localisation	Relations dans l'entreprise	Horaires de travail	Autonomie	Concordance avec mes objectifs personnels
Vous satisfait pleinement.	4	3	2	2	2	2	1	1	0
Ne répond pas complètement à votre attente.	1	1	1	1	0	0	0	0	1

QUE DEVIENNENT NOS ETUDIANTS DIPLOMÉS DE MASTER 2 ?

Enquête à 30 mois - Promotion 2009-2010

Master 2 Management du tourisme et des loisirs

106 inscrits
90 diplômés (selon méthodologie ministérielle)
30 ont répondu

27 femmes



3 hommes



Etudes postérieures au diplôme obtenu en 2010

Poursuite des études, ou préparation à un diplôme, ou un concours de la fonction publique

Oui	2	6,7%
Non	28	93,3%
Total	30	100,0%

Situation professionnelle au 1er décembre 2012

1. Vous avez un emploi (y compris si c'est un emploi occasionnel ou de très courte durée, ou si vous êtes en alternance ou en formation continue, ou si vous êtes en arrêt maladie ou en congé maternité)	28	93,3%
2. Vous n'avez pas d'emploi et vous recherchez du travail ou vous êtes en attente d'un contrat	2	6,7%
Total	30	

Personnes qui ne travaillent pas

Occupation d'un emploi depuis l'obtention du diplôme en 2010

Oui	1
Non	1
Total	2

Personnes qui travaillent

Premier emploi depuis l'obtention du diplôme en 2010

Oui	11	39,3%
Non	17	60,7%
Total	28	

QUE DEVIENNENT NOS ETUDIANTS DIPLÔMÉS DE MASTER 2 ?

Enquête à 30 mois - Promotion 2009-2010

Master 2 Management du tourisme et des loisirs

Sur l'emploi occupé au 1er décembre 2012

Intitulé de l'emploi

Agent de voyages et assistant chef de produit
Assistant d'éducation
Assistant Manager & Resident Night Manager
Assistant webmarketing
Assistante administrative
Assistante d'exploitation d'une résidence de vacances
Assistante de direction bilingue
Assistante promotion internationale
Attachée commerciale
Attachée de presse
Chargée de Communication
Chargée de développement économique
Community manager
Conseillère en séjour
Conseillère voyage affaires
Conseillère voyage, chef de produit
Coordinatrice aux operations - Service receptif
Forfaitiste FIT
Gestionnaire réceptif
Guest Relations Manager
Receptioniste
Responsable accueil
Responsable de destinations en agence de voyages
Responsable Production
Responsable Promotion et Observatoire
Sales & Marketing Manager
Scheduled Tours Coordinator
Senior Promotion Executive, Travel Trade UK & Ireland

Nature du contrat

	Nb	% cit.
CDI	20	71,4%
CDD (y compris contractuel de la fonction publique, ATER, assistant(e) d'éducation)	7	25,0%
Intérimaire	1	3,6%
Total	28	100,0%

QUE DEVIENNENT NOS ETUDIANTS DIPLOMÉS DE MASTER 2 ?

Enquête à 30 mois - Promotion 2009-2010

Master 2 Management du tourisme et des loisirs

Niveau de l'emploi

	Nb	% cit.
personnel de catégorie A de la fonction publique	1	3,6%
ingénieur, cadre, professions libérales, professions intellectuelles supérieures	2	7,1%
emploi de niveau intermédiaire : technicien, agent de maîtrise, maîtrise administrative et commerciale, VRP	17	60,7%
employé de bureau, de commerce, personnel de service	8	28,6%
Total	28	100,0%

Type d'employeur

la fonction publique (d'Etat, territoriale ou hospitalière)	3	10,7%
une entreprise publique	1	3,6%
une entreprise privée	21	75,0%
un organisme à but non lucratif ou une association	3	10,7%
Total	28	100,0%

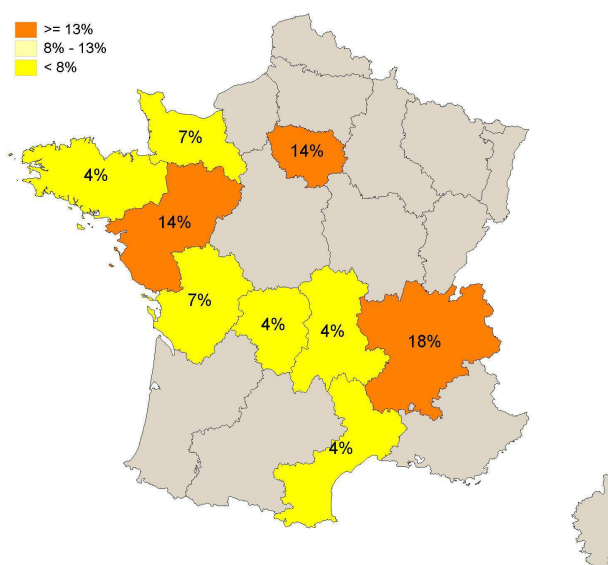
Secteur(s) d'activité économique de l'employeur

Industries (manufacturières, extractives et autres)	2	7,1%
Commerce, transports, hébergement et restauration	9	32,1%
Information et communication	2	7,1%
Activités de services administratifs et de soutien	1	3,6%
Administration publique	2	7,1%
Enseignement	2	7,1%
Arts, spectacles et activités récréatives	1	3,6%
Autres activités de service	9	32,1%
Total	28	100,0%

Parmi 13 secteurs proposés,
8 sont cités.

Localisation de l'emploi

	Nb	% cit.
00	1	3,6%
14	1	3,6%
19	1	3,6%
29	1	3,6%
34	1	3,6%
38	1	3,6%
42	1	3,6%
43	1	3,6%
44	2	7,1%
49	2	7,1%
50	1	3,6%
69	2	7,1%
73	1	3,6%
75	3	10,7%
86	2	7,1%
92	1	3,6%
99	6	21,4%
Total	28	100,0%



99 = Etranger

QUE DEVIENNENT NOS ETUDIANTS DIPLÔMÉS DE MASTER 2 ?

Enquête à 30 mois - Promotion 2009-2010

Master 2 Management du tourisme et des loisirs

Quotité du temps de travail



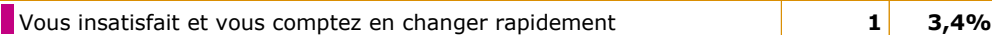
1. Temps plein	27	96,4%
2. Temps partiel	1	3,6%
Total	28	100,0%

Salaire net mensuel (en euros) basé sur le temps complet

	Nb	% cit.
Moins de 1000	1	4,0%
De 1000 à 1300	5	20,0%
De 1301 à 1600	11	44,0%
De 1601 à 1899	2	8,0%
1900 et plus	6	24,0%
Total	25	100,0%

Relation Emploi Formation

L'emploi que vous occupez (ou avez occupé) :

	Nb	% cit.
 Vous satisfait pleinement.	15	51,7%
 Ne répond pas complètement à votre attente.	13	44,8%
 Vous insatisfait et vous comptez en changer rapidement	1	3,4%
Total	29	100,0%

Degré de satisfaction en fonction des raisons

	Rémunération	Perspectives de carrière	Adéquation avec mon projet professionnel	Contenu & missions de l'emploi	Autonomie	Localisation	Concordance avec mes objectifs personnels	Relations dans l'entreprise	Horaires de travail
Vous satisfait pleinement.	5	6	11	12	8	8	6	7	6
Ne répond pas complètement à votre attente.	12	9	4	3	4	3	5	3	3
Vous insatisfait et vous comptez en changer rapidement	1	1	0	0	0	0	0	0	0

QUE DEVIENNENT NOS ETUDIANTS DIPLOMÉS DE MASTER 2 ?

Enquête à 30 mois - Promotion 2009-2010

Master 2 Management international

36 inscrits

26 diplômés (selon méthodologie ministérielle)

18 ont répondu

10 femmes



8 hommes



Etudes postérieures au diplôme obtenu en 2010

Poursuite des études, ou préparation à un diplôme, ou un concours de la fonction publique

Oui	1	5,6%
Non	17	94,4%
Total	18	100,0%

Situation professionnelle au 1er décembre 2012

1. Vous avez un emploi (y compris si c'est un emploi occasionnel ou de très courte durée, ou si vous êtes en alternance ou en formation continue, ou si vous êtes en arrêt maladie ou en congé maternité)	15	88,2%
2. Vous n'avez pas d'emploi et vous recherchez du travail ou vous êtes en attente d'un contrat	2	11,8%
Total	17	

Personnes qui ne travaillent pas

Occupation d'un emploi depuis l'obtention du diplôme en 2010

Oui	2
Total	2

Personnes qui travaillent

Premier emploi depuis l'obtention du diplôme en 2010

Oui	7	46,7%
Non	8	53,3%
Total	15	

QUE DEVIENNENT NOS ETUDIANTS DIPLOMÉS DE MASTER 2 ?

Enquête à 30 mois - Promotion 2009-2010

Master 2 Management international

Sur l'emploi occupé au 1er décembre 2012

Intitulé de l'emploi

Account manager emailretargeting
Assistante commerciale et marketing export
Chargé de Projet DAF
Chargée de projet international
Chargée de recrutement
Chef de projet marketing
Conseillère commerciale aux professionnels
Conseiller clientèle
Conseiller en patrimoine - banque
Contrôleur de gestion
Contrôleur de gestion commerciale
Industrial Business Analyst/Business Controller
International delivery manager
Responsable de catégorie restauration
Responsable régional (dispositif médical)

Nature du contrat

CDI	13	86,7%
CDD (y compris contractuel de la fonction publique, ATER, assistant(e) d'éducation)	1	6,7%
Volontariat international	1	6,7%
Total	15	100,0%

Niveau de l'emploi

personnel de catégorie A de la fonction publique	1	6,7%
ingénieur, cadre, professions libérales, professions intellectuelles supérieures	10	66,7%
emploi de niveau intermédiaire : technicien, agent de maîtrise, maîtrise administrative et commerciale, VRP	1	6,7%
employé de bureau, de commerce, personnel de service	3	20,0%
Total	15	100,0%

Type d'employeur

une entreprise privée	15	100,0%
Total	15	100,0%

Secteur(s) d'activité économique de l'employeur

Industries (manufacturières, extractives et autres)	5	33,3%
Commerce, transports, hébergement et restauration	2	13,3%
Information et communication	3	20,0%
Activités financières et d'assurance	3	20,0%
Activités de services administratifs et de soutien	1	6,7%
Autres activités de service	1	6,7%
Total	15	100,0%

Parmi 13 secteurs proposés, 6 sont cités.

QUE DEVIENNENT NOS ETUDIANTS DIPLOMÉS DE MASTER 2 ?

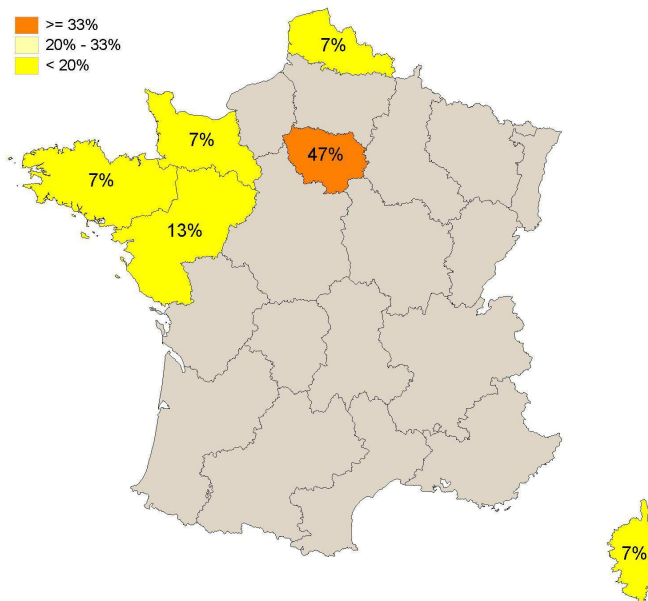
Enquête à 30 mois - Promotion 2009-2010

Master 2 Management international

Localisation de l'emploi

20	1	6,7%
35	1	6,7%
44	1	6,7%
59	1	6,7%
61	1	6,7%
72	1	6,7%
75	1	6,7%
91	1	6,7%
92	5	33,3%
99	2	13,3%
Total	15	100,0%

99 = Angleterre



Quotité du temps de travail

1. Temps plein	15	100,0%
Total	15	100,0%

Salaire net mensuel (en euros) basé sur le temps complet

	Nb	
De 1301 à 1600	3	20,0%
De 1601 à 1899	1	6,7%
1900 et plus	11	73,3%
Total	15	

Relation Emploi Formation

L'emploi que vous occupez (ou avez occupé) :

	Nb	
Vous satisfait pleinement.	10	58,8%
Ne répond pas complètement à votre attente.	6	35,3%
Vous insatisfait et vous comptez en changer rapidement	1	5,9%
Total	17	

Degré de satisfaction en fonction des raisons

	Adéquation avec mon projet professionnel	Contenu & missions de l'emploi	Rémunération	Perspectives de carrière	Autonomie	Localisation	Relations dans l'entreprise	Concordance avec mes objectifs personnels	Horaires de travail
Vous satisfait pleinement.	8	8	6	8	8	3	4	3	3
Ne répond pas complètement à votre attente.	2	1	2	0	0	2	1	1	1
Vous insatisfait et vous comptez en changer rapidement	0	1	0	0	0	0	0	1	0

QUE DEVIENNENT NOS ETUDIANTS DIPLOMÉS DE MASTER 2 ?

Enquête à 30 mois - Promotion 2009-2010

Master 2 Management international des ressources humaines

31 inscrits
22 diplômés (selon méthodologie ministérielle)
14 ont répondu

11 femmes



3 hommes



Etudes postérieures au diplôme obtenu en 2010

Poursuite des études, ou préparation à un diplôme, ou un concours de la fonction publique

Non	14	100,0%
Total	14	100,0%

Situation professionnelle au 1er décembre 2012

1. Vous avez un emploi (y compris si c'est un emploi occasionnel ou de très courte durée, ou si vous êtes en alternance ou en formation continue, ou si vous êtes en arrêt maladie ou en congé maternité)	13	92,9%
2. Vous n'avez pas d'emploi et vous recherchez du travail ou vous êtes en attente d'un contrat	1	7,1%
Total	14	

Personnes qui ne travaillent pas

Occupation d'un emploi depuis l'obtention du diplôme en 2010

Oui	1
Total	1

Personnes qui travaillent

Premier emploi depuis l'obtention du diplôme en 2010

	Nb	
Oui	6	46,2%
Non	7	53,8%
Total	13	

QUE DEVIENNENT NOS ETUDIANTS DIPLOMÉS DE MASTER 2 ?

Enquête à 30 mois - Promotion 2009-2010

Master 2 Management international des ressources humaines

Sur l'emploi occupé au 1er décembre 2012

Intitulé de l'emploi

Adjoint de direction d'un ESMS
Assistante ressources humaines
Chargé de recrutement et communication
Chargé de recrutement et développement RH
Chargée de projet RH
Chargée de recrutement
Consultant senior en recrutement
Contrôleur de gestion sociale
Coordinatrice ressources humaines
Gestionnaire RH
Responsable ressources humaines
Responsable RH junior

Nature du contrat

CDI	11	84,6%
CDD (y compris contractuel de la fonction publique, ATER, assistant(e) d'éducation)	2	15,4%
Total	13	100,0%

Niveau de l'emploi

ingénieur, cadre, professions libérales, professions intellectuelles supérieures	9	69,2%
emploi de niveau intermédiaire : technicien, agent de maîtrise, maîtrise administrative et commerciale, VRP	2	15,4%
employé de bureau, de commerce, personnel de service	2	15,4%
Total	13	100,0%

Type d'employeur

une entreprise privée	12	92,3%
un organisme à but non lucratif ou une association	1	7,7%
Total	13	100,0%

Secteur(s) d'activité économique de l'employeur

Industries (manufacturières, extractives et autres)	3	23,1%
Commerce, transports, hébergement et restauration	1	7,7%
Information et communication	1	7,7%
Activités spécialisées, scientifiques et techniques	1	7,7%
Activités de services administratifs et de soutien	1	7,7%
Santé humaine et action sociale	2	15,4%
Autres activités de service	4	30,8%
Total	13	100,0%

Parmi les 13 secteurs proposés, 7 sont cités.

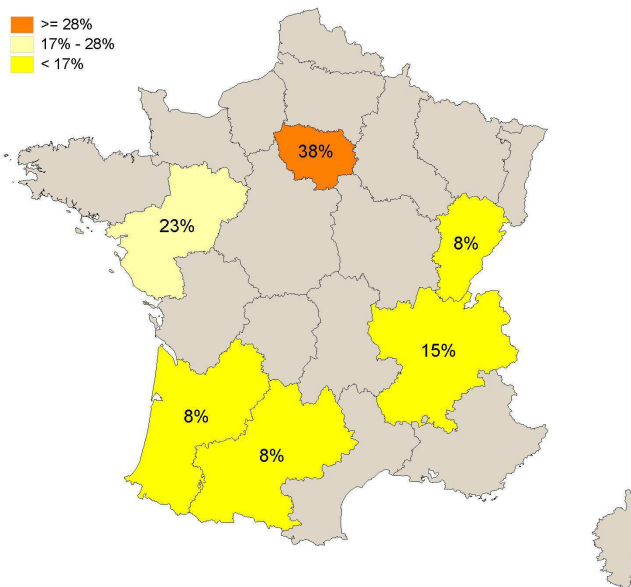
QUE DEVIENNENT NOS ETUDIANTS DIPLOMÉS DE MASTER 2 ?

Enquête à 30 mois - Promotion 2009-2010

Master 2 Management international des ressources humaines

Localisation de l'emploi

25	1	7,7%
31	1	7,7%
33	1	7,7%
38	1	7,7%
42	1	7,7%
44	1	7,7%
49	1	7,7%
53	1	7,7%
75	1	7,7%
77	1	7,7%
92	3	23,1%
Total	13	100,0%



Quotité du temps de travail

1. Temps plein	13	100,0%
Total	13	100,0%

Salaire net mensuel (en euros) basé sur le temps complet

	Nb	
De 1000 à 1300	1	7,7%
De 1301 à 1600	5	38,5%
De 1601 à 1899	1	7,7%
1900 et plus	6	46,2%
Total	13	

Relation Emploi Formation

L'emploi que vous occupez (ou avez occupé) :

	Nb	
Vous satisfait pleinement.	9	69,2%
Ne répond pas complètement à votre attente.	4	30,8%
Total	13	

Degré de satisfaction en fonction des raisons

	Adéquation avec mon projet professionnel	Relations dans l'entreprise	Contenu & missions de l'emploi	Perspectives de carrière	Autonomie	Concordance avec mes objectifs personnels	Rémunération	Localisation	Horaires de travail	Autre
Vous satisfait pleinement.	8	9	8	8	8	7	5	3	3	0
Ne répond pas complètement à votre attente.	2	0	0	0	0	1	2	0	0	1

QUE DEVIENNENT NOS ETUDIANTS DIPLOMÉS DE MASTER 2 ?

Enquête à 30 mois - Promotion 2009-2010

Master 2 Marketing des services et revenue management

25 inscrits

19 diplômés (selon méthodologie ministérielle)

14 ont répondu

8 femmes



6 hommes


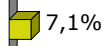


Etudes postérieures au diplôme obtenu en 2010

Poursuite des études, ou préparation à un diplôme, ou un concours de la fonction publique

Non	14
Total	14

Situation professionnelle au 1er décembre 2012

1. Vous avez un emploi (y compris si c'est un emploi occasionnel ou de très courte durée, ou si vous êtes en alternance ou en formation continue, ou si vous êtes en arrêt maladie ou en congé maternité)	13		92,9%
2. Vous n'avez pas d'emploi et vous recherchez du travail ou vous êtes en attente d'un contrat	1		7,1%
Total	14		



Personnes qui ne travaillent pas

Occupation d'un emploi depuis l'obtention du diplôme en 2010

Oui	1
Total	1

Personnes qui travaillent

Premier emploi depuis l'obtention du diplôme en 2010

Oui	5	38,5%	
Non	8	61,5%	
Total	13	100,0%	

QUE DEVIENNENT NOS ETUDIANTS DIPLOMÉS DE MASTER 2 ?

Enquête à 30 mois - Promotion 2009-2010

Master 2 Marketing des services et revenue management

Sur l'emploi occupé au 1er décembre 2012

Intitulé de l'emploi

Area revenue manager
Assistant revenue manager
Chargée d'études médias et communication
Chargée d'études marketing tarifs
Chargée de revenue manager
Chargée des relations entreprises
Demand specialist
Revenue management analyst
Revenue manager
Revenue manager de place
Yield manager

Nature du contrat

CDI	12	92,3%
CDD (y compris contractuel de la fonction publique, ATER, assistant(e) d'éducation)	1	7,7%
Total	13	100,0%

Niveau de l'emploi

personnel de catégorie A de la fonction publique	1	7,7%
ingénieur, cadre, professions libérales, professions intellectuelles supérieures	9	69,2%
emploi de niveau intermédiaire : technicien, agent de maîtrise, maîtrise administrative et commerciale, VRP	2	15,4%
employé de bureau, de commerce, personnel de service	1	7,7%
Total	13	100,0%

Type d'employeur

une entreprise publique	2	15,4%
une entreprise privée	11	84,6%
Total	13	100,0%

Secteur(s) d'activité économique de l'employeur

Commerce, transports, hébergement et restauration	8	61,5%
Information et communication	3	23,1%
Enseignement	1	7,7%
Autres activités de service	1	7,7%
Total	13	100,0%

Parmi 13 secteurs proposés, 4 sont cités.

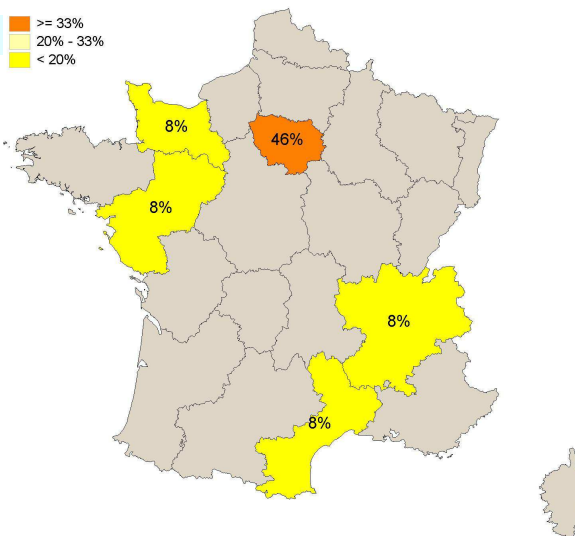
QUE DEVIENNENT NOS ETUDIANTS DIPLOMÉS DE MASTER 2 ?

Enquête à 30 mois - Promotion 2009-2010

Master 2 Marketing des services et revenue management

Localisation de l'emploi

14	1	7,7%
34	1	7,7%
38	1	7,7%
44	1	7,7%
75	2	15,4%
92	4	30,8%
99	3	23,1%
Total	13	100,0%



99 = Royaume-uni, Singapour

Quotité du temps de travail

1. Temps plein	13	100,0%
Total	13	100,0%

Salaire net mensuel (en euros) basé sur le temps complet

	Nb	
De 1301 à 1600	2	16,7%
De 1601 à 1899	6	50,0%
1900 et plus	4	33,3%
Total	12	

Relation Emploi Formation

L'emploi que vous occupez (ou avez occupé) :

	Nb	% cit.
Vous satisfait pleinement.	8	57,1%
Ne répond pas complètement à votre attente.	6	42,9%
Total	14	100,0%

Degré de satisfaction en fonction des raisons

	Adéquation avec mon projet professionnel	Autonomie	Concordance avec mes objectifs personnels	Contenu & missions de l'emploi	Rémunération	Perspectives de carrière	Localisation	Relations dans l'entreprise	Horaires de travail
Vous satisfait pleinement.	8	8	7	6	5	7	3	6	4
Ne répond pas complètement à votre attente.	1	0	1	1	2	0	3	0	1

QUE DEVIENNENT NOS ETUDIANTS DIPLOMÉS DE MASTER 2 ?

Enquête à 30 mois - Promotion 2009-2010

Master 2 Marketing et technologies de l'information et de la communication

29 inscrits

24 diplômés (selon méthodologie ministérielle)

15 ont répondu

5 femmes



10 hommes



Etudes postérieures au diplôme obtenu en 2010

Poursuite des études, ou préparation à un diplôme, ou un concours de la fonction publique

Non	15
Total	15

Situation professionnelle au 1er décembre 2012

1. Vous avez un emploi (y compris si c'est un emploi occasionnel ou de très courte durée, ou si vous êtes en alternance ou en formation continue, ou si vous êtes en arrêt maladie ou en congé maternité)

15

100,0%

Total

15

Personnes qui travaillent

Premier emploi depuis l'obtention du diplôme en 2010

	Nb	
Oui	7	50,0%
Non	7	50,0%
Total	14	

Sur l'emploi occupé au 1er décembre 2012

Intitulé de l'emploi

Acheteur indirect
Chargé de marketing
Chargé de référencement naturel
Chargée
Chef de produit
Chef de projet web
Conseiller bancaire
Conseiller clientèle
Consultant décisionnel junior
Monitrice d'équitation
Responsable account manager
Responsable communication/marketing
Search marketer
Traffic manager

QUE DEVIENNENT NOS ETUDIANTS DIPLOMÉS DE MASTER 2 ?

Enquête à 30 mois - Promotion 2009-2010

Master 2 Marketing et technologies de l'information et de la communication

Nature du contrat

CDI	14	93,3%
CDD (y compris contractuel de la fonction publique, ATER, assistant(e) d'éducation)	1	6,7%
Total	15	100,0%

Niveau de l'emploi

ingénieur, cadre, professions libérales, professions intellectuelles supérieures	6	40,0%
emploi de niveau intermédiaire : technicien, agent de maîtrise, maîtrise administrative et commerciale, VRP	4	26,7%
employé de bureau, de commerce, personnel de service	5	33,3%
Total	15	100,0%

Type d'employeur

une entreprise privée	14	100,0%
Total	14	100,0%

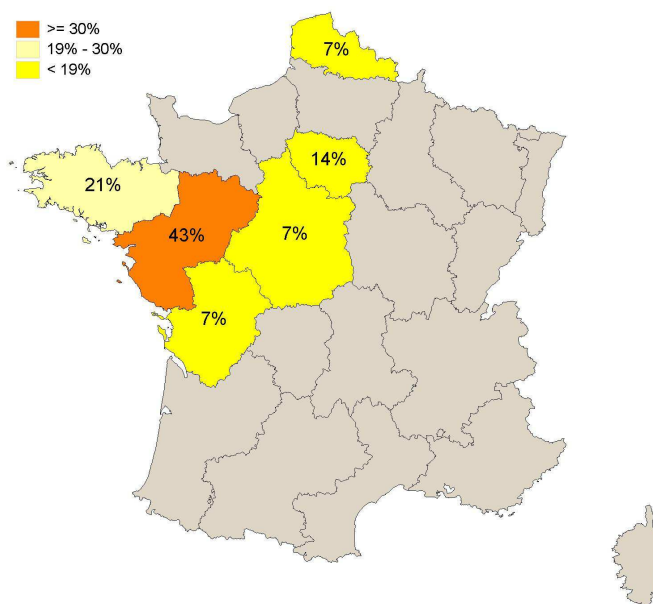
Secteur(s) d'activité économique de l'employeur

Industries (manufacturières, extractives et autres)	1	7,1%
Information et communication	3	21,4%
Activités financières et d'assurance	4	28,6%
Activités spécialisées, scientifiques et techniques	1	7,1%
Enseignement	1	7,1%
Autres activités de service	4	28,6%
Total	14	100,0%

Parmi 13 secteurs proposés, 6 sont cités.

Localisation de l'emploi

35	3	21,4%
44	2	14,3%
45	1	7,1%
49	2	14,3%
53	1	7,1%
59	1	7,1%
72	1	7,1%
75	1	7,1%
79	1	7,1%
92	1	7,1%
Total	14	100,0%



QUE DEVIENNENT NOS ETUDIANTS DIPLOMÉS DE MASTER 2 ?

Enquête à 30 mois - Promotion 2009-2010

Master 2 Marketing et technologies de l'information et de la communication

Quotité du temps de travail

1. Temps plein	15	100,0%
Total	15	100,0%

Salaire net mensuel (en euros) basé sur le temps complet

	Nb	
De 1000 à 1300	1	8,3%
De 1301 à 1600	5	41,7%
De 1601 à 1899	3	25,0%
1900 et plus	3	25,0%
Total	12	

Relation Emploi Formation

L'emploi que vous occupez (ou avez occupé) :

	Nb	
Vous satisfait pleinement.	9	64,3%
Ne répond pas complètement à votre attente.	5	35,7%
Total	14	

Degré de satisfaction en fonction des raisons

	Localisation	Adéquation avec mon projet professionnel	Contenu & missions de l'emploi	Rémunération	Autonomie	Relations dans l'entreprise	Horaires de travail	Perspectives de carrière	Concordance avec mes objectifs personnels	Autre
Vous satisfait pleinement.	8	7	7	3	5	6	5	4	3	0
Ne répond pas complètement à votre attente.	2	0	0	4	1	0	0	1	0	1

QUE DEVIENNENT NOS ETUDIANTS DIPLOMÉS DE MASTER 2 ?

Enquête à 30 mois - Promotion 2009-2010

Master 2 Métiers de la traduction

24 inscrits

14 diplômés (selon méthodologie ministérielle)

8 ont répondu

7 femmes



1 homme



Etudes postérieures au diplôme obtenu en 2010

Poursuite des études, ou préparation à un diplôme, ou un concours de la fonction publique

Non	8
Total	8

Situation professionnelle au 1er décembre 2012

1. Vous avez un emploi (y compris si c'est un emploi occasionnel ou de très courte durée, ou si vous êtes en alternance ou en formation continue, ou si vous êtes en arrêt maladie ou en congé maternité)	7	
2. Vous n'avez pas d'emploi et vous recherchez du travail ou vous êtes en attente d'un contrat	1	
Total	8	

Personnes qui ne travaillent pas

Occupation d'un emploi depuis l'obtention du diplôme en 2010

Oui	1	
Total	1	

Personnes qui travaillent

Premier emploi depuis l'obtention du diplôme en 2010

Oui	2	
Non	5	
Total	7	

Sur l'emploi occupé au 1er décembre 2012

Intitulé de l'emploi

Auxiliaire de Vie Scolaire
Hôtesse d'accueil
Officiellement : Standardiste bilingue En réalité : Assistante export
Opérateur, synthétiseur, sous-titreur (audiovisuel)
Professeur d'allemand
Traducteur Interprète
Traducteur/relecteur

QUE DEVIENNENT NOS ETUDIANTS DIPLÔMÉS DE MASTER 2 ?

Enquête à 30 mois - Promotion 2009-2010

Master 2 Métiers de la traduction

Nature du contrat

	Nb
Profession libérale, indépendant, chef d'entreprise, auto-entrepreneur	1
CDI	2
CDD (y compris contractuel de la fonction publique, ATER, assistant(e) d'éducation)	3
Intérimaire	1
Total	7

Type d'employeur

	Nb
vous-même	1
la fonction publique (d'Etat, territoriale ou hospitalière)	2
une entreprise privée	4
Total	7

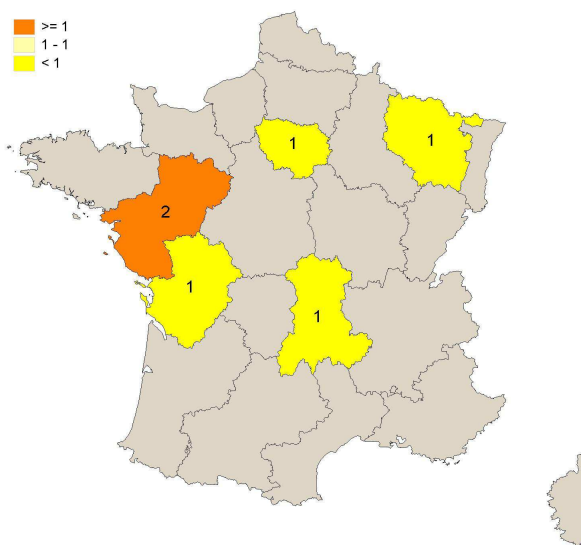
Secteur(s) d'activité économique de l'employeur

	Nb
Industries (manufacturières, extractives et autres)	1
Enseignement	2
Autres activités de service	4
Total	7

Parmi 13 secteurs proposés, 3 sont cités.

Localisation de l'emploi

17	1
49	1
53	1
55	1
63	1
92	1
99	1
Total	7



Quotité du temps de travail

1. Temps plein	4
2. Temps partiel	3
Total	7

Salaire net mensuel (en euros) basé sur le temps complet

	Nb
De 1000 à 1300	2
De 1601 à 1899	1
Total	3

QUE DEVIENNENT NOS ETUDIANTS DIPLÔMÉS DE MASTER 2 ?

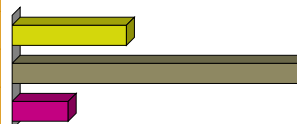
Enquête à 30 mois - Promotion 2009-2010

Master 2 Métiers de la traduction

Relation Emploi Formation

L'emploi que vous occupez (ou avez occupé) :

	Nb
Vous satisfait pleinement.	2
Ne répond pas complètement à votre attente.	5
Vous insatisfait et vous comptez en changer rapidement	1
Total	8



Degré de satisfaction en fonction des raisons

	Adéquation avec mon projet professionnel	Contenu & missions de l'emploi	Rémunération	Horaires de travail	Perspectives de carrière	Concordance avec mes objectifs personnels	Localisation	Autonomie	Relations dans l'entreprise	Autre
Vous satisfait pleinement.	2	2	0	2	1	1	1	2	2	0
Ne répond pas complètement à votre attente.	4	3	4	1	2	2	2	1	1	1
Vous insatisfait et vous comptez en changer rapidement	1	1	1	1	1	1	0	0	0	0

QUE DEVIENNENT NOS ETUDIANTS DIPLOMÉS DE MASTER 2 ?

Enquête à 30 mois - Promotion 2009-2010

Master 2 Modélisation numérique et réalité virtuelle

17 inscrits
10 diplômés (selon méthodologie ministérielle)
10 ont répondu

1 femme



9 hommes



Etudes postérieures au diplôme obtenu en 2010

Poursuite des études, ou préparation à un diplôme, ou un concours de la fonction publique

Non	10	100,0%
Total	10	100,0%

Situation professionnelle au 1er décembre 2012

4_4

1. Vous avez un emploi (y compris si c'est un emploi occasionnel ou de très courte durée, ou si vous êtes en alternance ou en formation continue, ou si vous êtes en arrêt maladie ou en congé maternité)	10		100,0%
Total	10		

Personnes qui travaillent

Premier emploi depuis l'obtention du diplôme en 2010

	Nb	
Oui	5	
Non	5	
Total	10	

Sur l'emploi occupé au 1er décembre 2012

Intitulé de l'emploi

Consultant 3D / designer numérique
Consultant 3D/Designer numérique
Consultant Back Office
Développeur 3D Temps Réel & Mobile
Ingénieur d'étude et développement
Ingénieur d'études
Ingénieur d'Etude
Ingénieur de Recherche
Ingénieur Etudes et développements
Ingénieur Réalité Virtuelle / Développeur Unity

QUE DEVIENNENT NOS ETUDIANTS DIPLOMÉS DE MASTER 2 ?

Enquête à 30 mois - Promotion 2009-2010

Master 2 Modélisation numérique et réalité virtuelle

Nature du contrat

Profession libérale, indépendant, chef d'entreprise, auto-entrepreneur	1	10,0%
CDI	8	80,0%
CDD (y compris contractuel de la fonction publique, ATER, assistant(e) d'éducation)	1	10,0%
Total	10	100,0%

Niveau de l'emploi

ingénieur, cadre, professions libérales, professions intellectuelles supérieures	10	100,0%
Total	10	100,0%

Type d'employeur

vous-même	1	10,0%
une entreprise privée	8	80,0%
un organisme à but non lucratif ou une association	1	10,0%
Total	10	100,0%

Secteur(s) d'activité économique de l'employeur

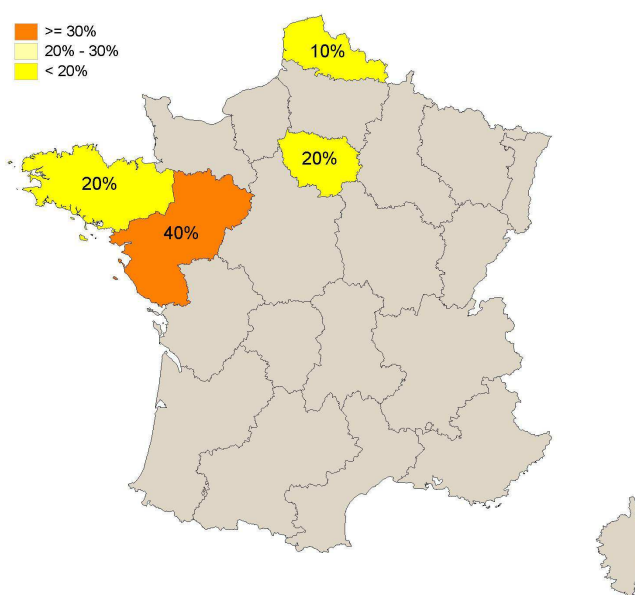
Information et communication	1	10,0%
Activités financières et d'assurance	1	10,0%
Activités spécialisées, scientifiques et techniques	4	40,0%
Autres activités de service	4	40,0%
Total	10	100,0%

Parmi les 13 secteurs proposés, 4 sont cités.

Localisation de l'emploi

35	2	20,0%
44	1	10,0%
49	2	20,0%
53	1	10,0%
59	1	10,0%
78	1	10,0%
92	1	10,0%
99	1	10,0%
Total	10	100,0%

99 = Etranger



QUE DEVIENNENT NOS ETUDIANTS DIPLOMÉS DE MASTER 2 ?

Enquête à 30 mois - Promotion 2009-2010

Master 2 Modélisation numérique et réalité virtuelle

Quotité du temps de travail

1. Temps plein	10	100,0%
Total	10	100,0%

Salaire net mensuel (en euros) basé sur le temps complet

	Nb
De 1601 à 1899	7
1900 et plus	2
Total	9

Relation Emploi Formation

L'emploi que vous occupez (ou avez occupé) :

	Nb
Vous satisfait pleinement.	3
Ne répond pas complètement à votre attente.	6
Vous insatisfait et vous comptez en changer rapidement	1
Total	10

Degré de satisfaction en fonction des raisons

	Rémunération	Contenu & missions de l'emploi	Localisation	Horaires de travail	Perspectives de carrière	Adéquation avec mon projet professionnel	Autonomie	Concor dance avec mes objectifs personnels	Relations dans l'entreprise
Vous satisfait pleinement.	1	3	2	2	2	0	1	0	1
Ne répond pas complètement à votre attente.	4	0	2	2	2	2	1	1	0

QUE DEVIENNENT NOS ETUDIANTS DIPLOMÉS DE MASTER 2 ?

Enquête à 30 mois - Promotion 2009-2010

Master 2 Négociateur trilingue en commerce international

38 inscrits

30 diplômés (selon méthodologie ministérielle)

19 ont répondu

16 femmes



3 hommes



Etudes postérieures au diplôme obtenu en 2010

Poursuite des études, ou préparation à un diplôme, ou un concours de la fonction publique

Oui	1	5,3%
Non	18	94,7%
Total	19	100,0%

Situation professionnelle au 1er décembre 2012

1. Vous avez un emploi (y compris si c'est un emploi occasionnel ou de très courte durée, ou si vous êtes en alternance ou en formation continue, ou si vous êtes en arrêt maladie ou en congé maternité)	15	78,9%
2. Vous n'avez pas d'emploi et vous recherchez du travail ou vous êtes en attente d'un contrat	4	21,1%
Total	19	

Personnes qui ne travaillent pas

Occupation d'un emploi depuis l'obtention du diplôme en 2010

Oui	3	75,0%
Non	1	25,0%
Total	4	

Personnes qui travaillent

Premier emploi depuis l'obtention du diplôme en 2010

Oui	5	33,3%
Non	10	66,7%
Total	15	

QUE DEVIENNENT NOS ETUDIANTS DIPLOMÉS DE MASTER 2 ?

Enquête à 30 mois - Promotion 2009-2010

Master 2 Négociateur trilingue en commerce international

Sur l'emploi occupé au 1er décembre 2012

Intitulé de l'emploi

Assistante commerciale
Assistante Commerciale Export
Assistante de direction
Assistante de direction/Communications d'entreprise
Chargée de mission audiovisuel
Enseignement de l'anglais et du français
Executive Assistant/ Corporate Communications
Export / logistique
Gestionnaire Santé
Préparateur Livreur
Responsable litiges
Responsable marketing internet
Sales Back Office retail Manager
Social Media Manager
VIE , commercial export

Nature du contrat

	Nb	% cit.
CDI	8	53,3%
CDD (y compris contractuel de la fonction publique, ATER, assistant(e) d'éducation)	4	26,7%
Intérimaire	1	6,7%
Volontariat international	1	6,7%
Service civique	1	6,7%
Total	15	100,0%

Niveau de l'emploi

	Nb	% cit.
ingénieur, cadre, professions libérales, professions intellectuelles supérieures	4	26,7%
emploi de niveau intermédiaire : technicien, agent de maîtrise, maîtrise administrative et commerciale, VRP	3	20,0%
manœuvre, ouvrier	1	6,7%
employé de bureau, de commerce, personnel de service	7	46,7%
Total	15	100,0%

Type d'employeur

vous-même	1	6,7%
une entreprise publique	2	13,3%
une entreprise privée	11	73,3%
un organisme à but non lucratif ou une association	1	6,7%
Total	15	100,0%

QUE DEVIENNENT NOS ETUDIANTS DIPLOMÉS DE MASTER 2 ?

Enquête à 30 mois - Promotion 2009-2010

Master 2 Négociateur trilingue en commerce international

Secteur(s) d'activité économique de l'employeur

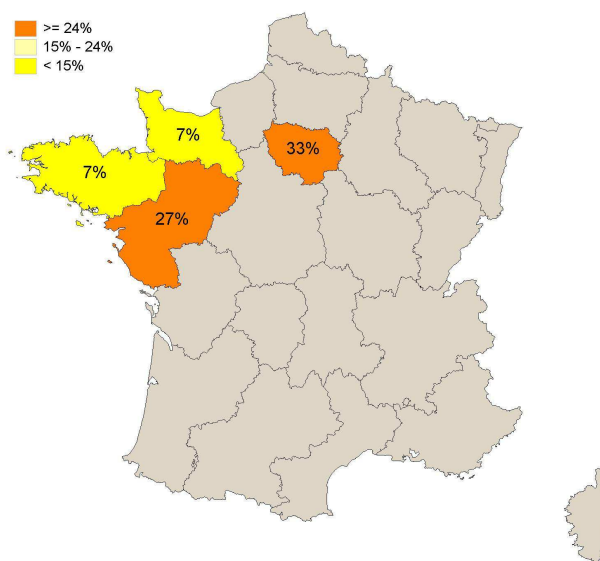
Agriculture, sylviculture et pêche	2	13,3%
Industries (manufacturières, extractives et autres)	5	33,3%
Commerce, transports, hébergement et restauration	1	6,7%
Information et communication	5	33,3%
Activités financières et d'assurance	1	6,7%
Enseignement	1	6,7%
Total	15	100,0%

Parmi 13 secteurs proposés, 6 sont cités.

Localisation de l'emploi

29	1	6,7%
44	1	6,7%
49	3	20,0%
61	1	6,7%
75	2	13,3%
91	1	6,7%
92	1	6,7%
93	1	6,7%
99	4	26,7%
Total	15	100,0%

99 = Etranger



Quotité du temps de travail

1. Temps plein	14	93,3%
2. Temps partiel	1	6,7%
Total	15	100,0%

Salaire net mensuel (en euros)

Basé sur le temps complet

	Nb	% cit.
Moins de 1000	1	7,7%
De 1000 à 1300	3	23,1%
De 1301 à 1600	4	30,8%
De 1601 à 1899	1	7,7%
1900 et plus	4	30,8%
Total	13	100,0%

QUE DEVIENNENT NOS ETUDIANTS DIPLOMÉS DE MASTER 2 ?

Enquête à 30 mois - Promotion 2009-2010

Master 2 Négociateur trilingue en commerce international

Relation Emploi Formation

L'emploi que vous occupez (ou avez occupé) :

	Nb	
Vous satisfait pleinement.	10	58,8%
Ne répond pas complètement à votre attente.	6	35,3%
Vous insatisfait et vous comptez en changer rapidement	1	5,9%
Total	17	

Degré de satisfaction en fonction des raisons

	Contenu & missions de l'emploi	Adéquation avec mon projet professionnel	Rémunération	Perspectives de carrière	Concordance avec mes objectifs personnels	Autonomie	Relations dans l'entreprise	Localisation	Horaires de travail
Vous satisfait pleinement.	9	7	4	3	4	6	4	4	3
Ne répond pas complètement à votre attente.	2	3	5	3	2	0	1	0	0
Vous insatisfait et vous comptez en changer rapidement	1	1	1	1	1	0	0	0	1

QUE DEVIENNENT NOS ETUDIANTS DIPLÔMÉS DE MASTER 2 ?

Enquête à 30 mois - Promotion 2009-2010

Master 2 Neuropsychologie

22 inscrits

16 diplômés (selon méthodologie ministérielle)

12 ont répondu

12 femmes



Etudes postérieures au diplôme obtenu en 2010

Poursuite des études, ou préparation à un diplôme, ou un concours de la fonction publique

Oui	1	8,3%
Non	11	91,7%
Total	12	100,0%

Situation professionnelle au 1er décembre 2012

1. Vous avez un emploi (y compris si c'est un emploi occasionnel ou de très courte durée, ou si vous êtes en alternance ou en formation continue, ou si vous êtes en arrêt maladie ou en congé maternité)	12	100,0%
Total	12	

Personnes qui travaillent

Premier emploi depuis l'obtention du diplôme en 2010

Oui	6	50,0%
Non	6	50,0%
Total	12	

Sur l'emploi occupé au 1er décembre 2012

Intitulé de l'emploi

Neuropsychologue
Psychologue
Psychologue clinicienne spécialisée en neuropsychologie
Psychologue clinicienne spécialisée en neuropsychologie en hôpital de jour
Psychologue spécialisé en neuropsychologie
Psychologue spécialisé en neuropsychologie en milieu hospitalier
Psychologue-Neuropsychologue

Nature du contrat

	Nb	% cit.
CDI	7	58,3%
CDD (y compris contractuel de la fonction publique, ATER, assistant(e) d'éducation)	5	41,7%
Total	12	100,0%

QUE DEVIENNENT NOS ETUDIANTS DIPLOMÉS DE MASTER 2 ?

Enquête à 30 mois - Promotion 2009-2010

Master 2 Neuropsychologie

Niveau de l'emploi

	Nb	% cit.
personnel de catégorie A de la fonction publique	7	58,3%
ingénieur, cadre, professions libérales, professions intellectuelles supérieures	5	41,7%
Total	12	100,0%

Type d'employeur

la fonction publique (d'Etat, territoriale ou hospitalière)	8	66,7%
une entreprise privée	3	25,0%
un organisme à but non lucratif ou une association	1	8,3%
Total	12	100,0%

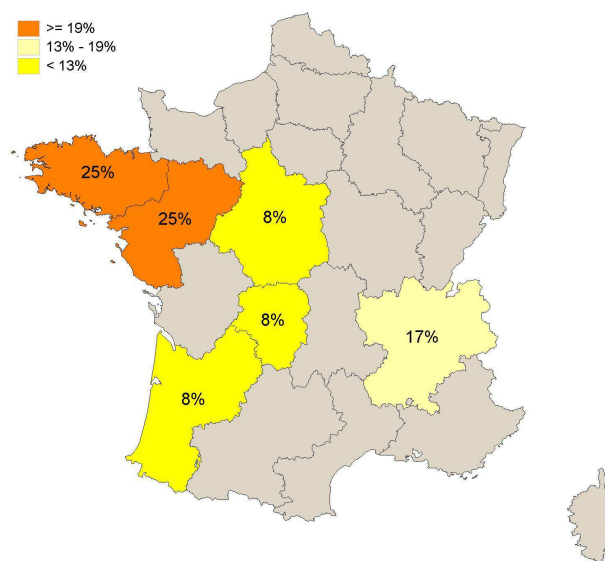
Secteur(s) d'activité économique de l'employeur

Santé humaine et action sociale	12	100,0%
Total	12	100,0%

Parmi 13 secteurs proposés, 1 est cité.

Localisation de l'emploi

19	1	8,3%
22	1	8,3%
24	1	8,3%
42	1	8,3%
44	1	8,3%
45	1	8,3%
56	2	16,7%
69	1	8,3%
72	2	16,7%
97	1	8,3%
Total	12	100,0%



Quotité du temps de travail

1. Temps plein	9	75,0%
2. Temps partiel	3	25,0%
Total	12	100,0%

Salaire net mensuel (en euros)

Basé sur le temps complet

	Nb	% cit.
De 1301 à 1600	4	44,4%
De 1601 à 1899	3	33,3%
1900 et plus	2	22,2%
Total	9	100,0%

QUE DEVIENNENT NOS ETUDIANTS DIPLÔMÉS DE MASTER 2 ?

Enquête à 30 mois - Promotion 2009-2010

Master 2 Neuropsychologie

Relation Emploi Formation

L'emploi que vous occupez (ou avez occupé) :

	Nb	
Vous satisfait pleinement.	6	50,0%
Ne répond pas complètement à votre attente.	5	41,7%
Vous insatisfait et vous comptez en changer rapidement	1	8,3%
Total	12	

Degré de satisfaction en fonction des raisons

	Adéquation avec mon projet professionnel	Contenu & missions de l'emploi	Localisation	Autonomie	Horaires de travail	Rémunération	Relations dans l'entreprise	Concordance avec mes objectifs personnels	Perspectives de carrière	Autre
Vous satisfait pleinement.	6	5	4	3	2	1	2	3	0	0
Ne répond pas complètement à votre attente.	1	1	0	1	1	2	1	0	2	1
Vous insatisfait et vous comptez en changer rapidement	0	0	1	0	0	0	0	0	0	0

QUE DEVIENNENT NOS ETUDIANTS DIPLÔMÉS DE MASTER 2 ?

Enquête à 30 mois - Promotion 2009-2010

Master 2 Produits de santé : innovation, recherche et développement

36 inscrits

33 diplômés (selon méthodologie ministérielle)

26 ont répondu

21 femmes



5 hommes



Etudes postérieures au diplôme obtenu en 2010

Poursuite des études, ou préparation à un diplôme, ou un concours de la fonction publique

Oui	3	11,5%
Non	23	88,5%
Total	26	100,0%

Situation professionnelle au 1er décembre 2012

1. Vous avez un emploi (y compris si c'est un emploi occasionnel ou de très courte durée, ou si vous êtes en alternance ou en formation continue, ou si vous êtes en arrêt maladie ou en congé maternité)	25	96,2%
2. Vous n'avez pas d'emploi et vous recherchez du travail ou vous êtes en attente d'un contrat	1	3,8%
Total	26	

Personnes qui ne travaillent pas

Occupation d'un emploi depuis l'obtention du diplôme en 2010

Oui	1	100,0%
Total	1	

Personnes qui travaillent

Premier emploi depuis l'obtention du diplôme en 2010

Oui	18	72,0%
Non	7	28,0%
Total	25	

QUE DEVIENNENT NOS ETUDIANTS DIPLÔMÉS DE MASTER 2 ?

Enquête à 30 mois - Promotion 2009-2010

Master 2 Produits de santé : innovation, recherche et développement

Sur l'emploi occupé au 1er décembre 2012

Intitulé de l'emploi

Assistante réglementaire
Auditeur
Chargée d'affaires réglementaires internationales en nutrition
Chargée de développements produits Export
Chef de produit
Chef de produit cosmétique
Chef de projet communication
Chef de projet en développement analytique
Chef de projet marketing
Chef de projet R&D
Chef de projet R&D + Thèse universitaire
Chef de projet recherche et développement
Coordinatrice d'études (gestion de projet et d'équipe)
Food & Value Chain Manager Africa Middle East
Ingénieur consultant
Ingénieur d'études
Ingénieur qualité
Professeur de biotechnologie-biologie
Responsable affaires médicales
Responsable contrôle qualité
Responsable projet
Technicien en recherche et développement - cadre

Nature du contrat

	Nb	% cit.
CDI	18	72,0%
CDD (y compris contractuel de la fonction publique, ATER, assistant(e) d'éducation)	7	28,0%
Total	25	100,0%

Niveau de l'emploi

	Nb	% cit.
personnel de catégorie A de la fonction publique	1	4,0%
ingénieur, cadre, professions libérales, professions intellectuelles supérieures	16	64,0%
personnel de catégorie B de la fonction publique	1	4,0%
emploi de niveau intermédiaire : technicien, agent de maîtrise, maîtrise administrative et commerciale, VRP	5	20,0%
employé de bureau, de commerce, personnel de service	2	8,0%
Total	25	100,0%

Type d'employeur

la fonction publique (d'Etat, territoriale ou hospitalière)	3	12,0%
une entreprise privée	22	88,0%
Total	25	100,0%

QUE DEVIENNENT NOS ETUDIANTS DIPLÔMÉS DE MASTER 2 ?

Enquête à 30 mois - Promotion 2009-2010

Master 2 Produits de santé : innovation, recherche et développement

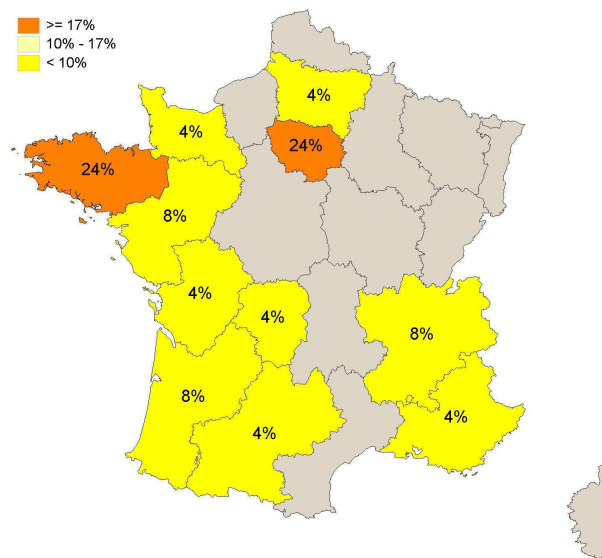
Secteur(s) d'activité économique de l'employeur

Agriculture, sylviculture et pêche	1	4,0%
Industries (manufacturières, extractives et autres)	10	40,0%
Commerce, transports, hébergement et restauration	1	4,0%
Activités spécialisées, scientifiques et techniques	9	36,0%
Enseignement	1	4,0%
Santé humaine et action sociale	2	8,0%
Autres activités de service	1	4,0%
Total	25	100,0%

Parmi 13 secteurs proposés, 7 sont cités.

Localisation de l'emploi

17	1	4,0%
29	1	4,0%
33	1	4,0%
35	4	16,0%
38	2	8,0%
46	1	4,0%
49	1	4,0%
50	1	4,0%
53	1	4,0%
56	1	4,0%
60	1	4,0%
64	1	4,0%
75	2	8,0%
78	1	4,0%
84	1	4,0%
87	1	4,0%
92	2	8,0%
94	1	4,0%
99	1	4,0%
Total	25	100,0%



99 = Etranger

Quotité du temps de travail

1. Temps plein	24	96,0%
2. Temps partiel	1	4,0%
Total	25	100,0%

Salaire net mensuel (en euros)

Basé sur le temps complet

	Nb	% cit.
De 1000 à 1300	1	4,5%
De 1301 à 1600	7	31,8%
De 1601 à 1899	8	36,4%
1900 et plus	6	27,3%
Total	22	100,0%

QUE DEVIENNENT NOS ETUDIANTS DIPLÔMÉS DE MASTER 2 ?

Enquête à 30 mois - Promotion 2009-2010

Master 2 Produits de santé : innovation, recherche et développement

Relation Emploi Formation

L'emploi que vous occupez (ou avez occupé) :

	Nb	
Vous satisfait pleinement.	13	50,0%
Ne répond pas complètement à votre attente.	10	38,5%
Vous insatisfait et vous comptez en changer rapidement	3	11,5%
Total	26	

Degré de satisfaction en fonction des raisons

	Perspectives de carrière	Adéquation avec mon projet professionnel	Contenu & missions de l'emploi	Relations dans l'entreprise	Rémunération	Localisation	Autonomie	Concordance avec mes objectifs personnels	Horaires de travail	Autre
Vous satisfait pleinement.	10	9	11	8	3	6	8	5	3	1
Ne répond pas complètement à votre attente.	5	4	3	3	8	4	1	2	2	0
Vous insatisfait et vous comptez en changer rapidement	1	2	1	2	1	0	1	2	1	0

QUE DEVIENNENT NOS ETUDIANTS DIPLÔMÉS DE MASTER 2 ?

Enquête à 30 mois - Promotion 2009-2010

Master 2 Psychologie : approches fondamentales et appliquées

10 inscrits

3 diplômés (selon méthodologie ministérielle)

2 ont répondu

2 femmes



Etudes postérieures au diplôme obtenu en 2010

Poursuite des études, ou préparation à un diplôme, ou un concours de la fonction publique

Non	2
Total	2

Situation professionnelle au 1er décembre 2012

1. Vous avez un emploi (y compris si c'est un emploi occasionnel ou de très courte durée, ou si vous êtes en alternance ou en formation continue, ou si vous êtes en arrêt maladie ou en congé maternité)	1	
2. Vous n'avez pas d'emploi et vous recherchez du travail ou vous êtes en attente d'un contrat	1	
Total	2	

Personnes qui ne travaillent pas

Occupation d'un emploi depuis l'obtention du diplôme en 2010

Oui	1	
Total	1	

Personnes qui travaillent

Premier emploi depuis l'obtention du diplôme en 2010

Non	1	
Total	1	

Sur l'emploi occupé au 1er décembre 2012

Intitulé de l'emploi

Psychologue libéral

Nature du contrat

Profession libérale, indépendant, chef d'entreprise, auto-entrepreneur	1
Total	1

Niveau de l'emploi

ingénieur, cadre, professions libérales, professions intellectuelles supérieures	1
Total	1

QUE DEVIENNENT NOS ETUDIANTS DIPLÔMÉS DE MASTER 2 ?

Enquête à 30 mois - Promotion 2009-2010

Master 2 Psychologie : approches fondamentales et appliquées

Type d'employeur

vous-même	1
Total	1

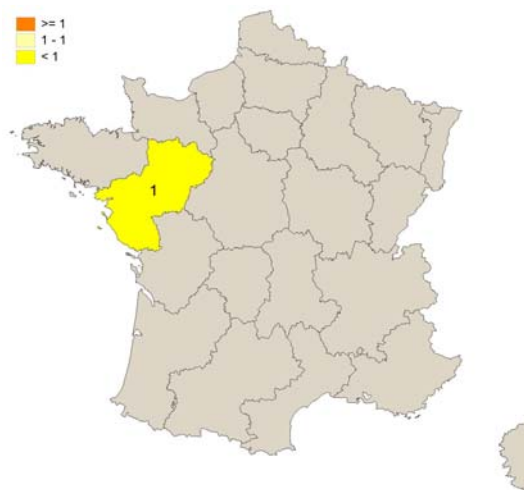
Secteur(s) d'activité économique de l'employeur

Santé humaine et action sociale	1
Total	1

Parmi les 13 secteurs proposés, 1 est cité.

Localisation de l'emploi

49	1
Total	1



Quotité du temps de travail

1. Temps plein	1
Total	1

Salaire net mensuel (en euros)


Basé sur le temps complet

	Nb
De 1301 à 1600	1
Total	1

Relation Emploi Formation

L'emploi que vous occupez (ou avez occupé) :

Vous satisfait pleinement.	2
Total	2



Degré de satisfaction en fonction des raisons

	Adéquation avec mon projet professionnel	Contenu & missions de l'emploi	Rémunération	Autonomie	Concordance avec mes objectifs personnels	Localisation	Horaires de travail	Relations dans l'entreprise
Vous satisfait pleinement.	2	2	2	2	2	1	1	1

QUE DEVIENNENT NOS ETUDIANTS DIPLOMÉS DE MASTER 2 ?

Enquête à 30 mois - Promotion 2009-2010

Master 2 Psychologie clinique

24 inscrits

19 diplômés (selon méthodologie ministérielle)

17 ont répondu

16 femmes



1 homme



Etudes postérieures au diplôme obtenu en 2010

Poursuite des études, ou préparation à un diplôme, ou un concours de la fonction publique

Oui	1	5,9%
Non	16	94,1%
Total	17	100,0%

Situation professionnelle au 1er décembre 2012

1. Vous avez un emploi (y compris si c'est un emploi occasionnel ou de très courte durée, ou si vous êtes en alternance ou en formation continue, ou si vous êtes en arrêt maladie ou en congé maternité)	16	94,1%
2. Vous n'avez pas d'emploi et vous recherchez du travail ou vous êtes en attente d'un contrat	1	5,9%
Total	17	

Personnes qui ne travaillent pas

Occupation d'un emploi depuis l'obtention du diplôme en 2010

Oui	1	100,0%
Total	1	

Personnes qui travaillent

Premier emploi depuis l'obtention du diplôme en 2010

Oui	10	62,5%
Non	6	37,5%
Total	16	

Sur l'emploi occupé au 1er décembre 2012

Intitulé de l'emploi

Médiatrice de programme de réussite éducative
Psychologie clinicienne
Psychologue
Psychologue clinicienne
Psychologue clinicien
Psychologue clinicien en service hospitalier addictologie
Psychologue clinicienne
Psychologue clinicienne contractuelle de la fonction publique hospitalière
Psychologue en Maison d'Enfants à Caractère Social

QUE DEVIENNENT NOS ETUDIANTS DIPLOMÉS DE MASTER 2 ?

Enquête à 30 mois - Promotion 2009-2010

Master 2 Psychologie clinique

Nature du contrat

	Nb	% cit.
Profession libérale, indépendant, chef d'entreprise, auto-entrepreneur	1	6,3%
CDI	7	43,8%
CDD (y compris contractuel de la fonction publique, ATER, assistant(e) d'éducation)	8	50,0%
Total	16	100,0%

Niveau de l'emploi

	Nb	% cit.
personnel de catégorie A de la fonction publique	8	50,0%
ingénieur, cadre, professions libérales, professions intellectuelles supérieures	7	43,8%
emploi de niveau intermédiaire : technicien, agent de maîtrise, maîtrise administrative et commerciale, VRP	1	6,3%
Total	16	100,0%

Type d'employeur

vous-même	1	6,3%
la fonction publique (d'Etat, territoriale ou hospitalière)	9	56,3%
une entreprise privée	1	6,3%
un organisme à but non lucratif ou une association	5	31,3%
Total	16	100,0%

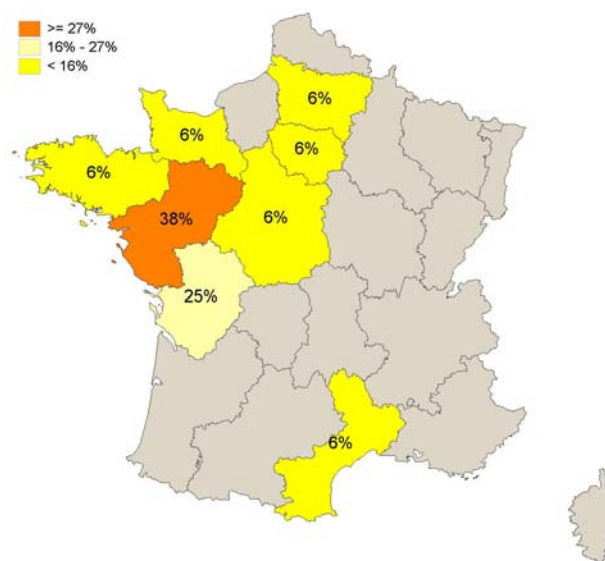
Secteur(s) d'activité économique de l'employeur

Administration publique	2	12,5%
Santé humaine et action sociale	14	87,5%
Total	16	100,0%

Parmi 13 secteurs proposés, 2 sont cités.

Localisation de l'emploi

02	1	6,3%
17	1	6,3%
28	1	6,3%
29	1	6,3%
44	2	12,5%
48	1	6,3%
49	2	12,5%
53	2	12,5%
61	1	6,3%
78	1	6,3%
79	3	18,8%
Total	16	100,0%



Quotité du temps de travail

1. Temps plein	9	56,3%
2. Temps partiel	7	43,8%
Total	16	100,0%

QUE DEVIENNENT NOS ETUDIANTS DIPLÔMÉS DE MASTER 2 ?

Enquête à 30 mois - Promotion 2009-2010

Master 2 Psychologie clinique

Salaire net mensuel (en euros)

Basé sur le temps complet

	Nb	% cit.
De 1301 à 1600	8	88,9%
1900 et plus	1	11,1%
Total	9	100,0%

Relation Emploi Formation

L'emploi que vous occupez (ou avez occupé) :

	Nb	
Vous satisfait pleinement.	11	64,7%
Ne répond pas complètement à votre attente.	5	29,4%
Vous insatisfait et vous comptez en changer rapidement	1	5,9%
Total	17	

Degré de satisfaction en fonction des raisons

	Adéquation avec mon projet professionnel	Contenu & missions de l'emploi	Autonomie	Concordance avec mes objectifs personnels	Horaires de travail	Rémunération	Relations dans l'entreprise	Localisation	Perspectives de carrière	Autre
Vous satisfait pleinement.	11	9	9	6	6	4	5	4	2	0
Ne répond pas complètement à votre attente.	0	1	0	1	1	3	2	2	1	1
Vous insatisfait et vous comptez en changer rapidement	1	1	0	1	0	0	0	0	0	0

QUE DEVIENNENT NOS ETUDIANTS DIPLÔMÉS DE MASTER 2 ?

Enquête à 30 mois - Promotion 2009-2010

Master 2 Psychologie g rontologique

28 inscrits

26 dipl m s (selon m thodologie minist rielle)

22 ont r pondu

22 femmes



Etudes post rieures au dipl me obtenu en 2010

Poursuite des  tudes, ou pr paration   un dipl me, ou un concours de la fonction publique

Oui	1	4,5%
Non	21	95,5%
Total	22	100,0%

Situation professionnelle au 1er d cembre 2012

1. Vous avez un emploi (y compris si c'est un emploi occasionnel ou de tr�s courte dur�e, ou si vous �tes en alternance ou en formation continue, ou si vous �tes en arr�t maladie ou en cong� maternit�)	19	86,4%
2. Vous n'avez pas d'emploi et vous recherchez du travail ou vous �tes en attente d'un contrat	3	13,6%
Total	22	

Personnes qui ne travaillent pas

Occupation d'un emploi depuis l'obtention du dipl me en 2010

Oui	3	100,0%
Total	3	

Personnes qui travaillent

Premier emploi depuis l'obtention du dipl me en 2010

Oui	10	52,6%
Non	9	47,4%
Total	19	

Sur l'emploi occup  au 1er d cembre 2012

Intitul  de l'emploi

G�ronto-psychologue
G�rontopsychologue
G�rontopsychologue en Ehpad
Psychog�rontologue au sein d'une consultation m�moire de proximit�
Psychologue
Psychologue clinicien dans un centre hospitalier g�rontologique
Psychologue clinicienne
Psychologue en EHPAD
Psychologue en H�pital priv�
Psychologue sur le p�le g�riatrique

QUE DEVIENNENT NOS ETUDIANTS DIPLÔMÉS DE MASTER 2 ?

Enquête à 30 mois - Promotion 2009-2010

Master 2 Psychologie gérontologique

Nature du contrat

	Nb	% cit.
Fonctionnaire (y compris fonctionnaire stagiaire ou élève fonctionnaire)	1	5,3%
CDI	13	68,4%
CDD (y compris contractuel de la fonction publique, ATER, assistant(e) d'éducation)	5	26,3%
Total	19	100,0%

Niveau de l'emploi

	Nb	% cit.
personnel de catégorie A de la fonction publique	7	36,8%
ingénieur, cadre, professions libérales, professions intellectuelles supérieures	12	63,2%
Total	19	100,0%

Type d'employeur

la fonction publique (d'Etat, territoriale ou hospitalière)	8	42,1%
une entreprise privée	3	15,8%
un organisme à but non lucratif ou une association	8	42,1%
Total	19	100,0%

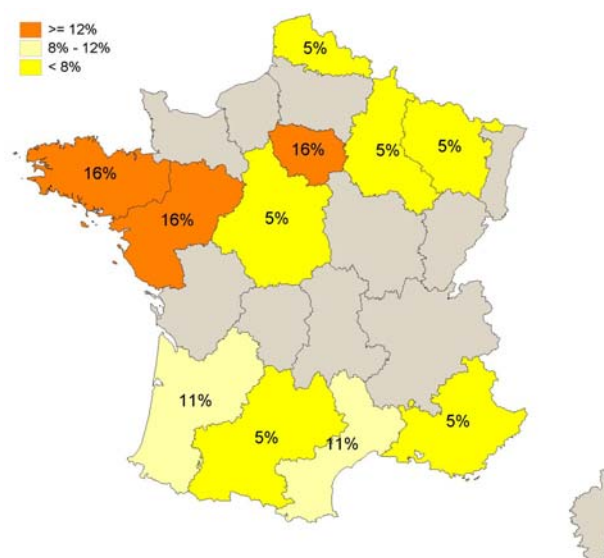
Secteur(s) d'activité économique de l'employeur

Activités de services administratifs et de soutien	1	5,3%
Administration publique	1	5,3%
Santé humaine et action sociale	16	84,2%
Autres activités de service	1	5,3%
Total	19	100,0%

Parmi 13 secteurs proposés, 4 sont cités.

Localisation de l'emploi

10	1	5,3%
13	1	5,3%
24	1	5,3%
29	1	5,3%
30	1	5,3%
33	1	5,3%
35	1	5,3%
36	1	5,3%
49	2	10,5%
56	1	5,3%
57	1	5,3%
62	1	5,3%
66	1	5,3%
75	2	10,5%
81	1	5,3%
85	1	5,3%
92	1	5,3%
Total	19	100,0%



QUE DEVIENNENT NOS ETUDIANTS DIPLÔMÉS DE MASTER 2 ?

Enquête à 30 mois - Promotion 2009-2010

Master 2 Psychologie gérontologique

Quotité du temps de travail

1. Temps plein	12	63,2%
2. Temps partiel	7	36,8%
Total	19	100,0%



Salaire net mensuel (en euros)

Basé sur le temps complet

	Nb	% cit.
De 1301 à 1600	1	8,3%
De 1601 à 1899	9	75,0%
1900 et plus	2	16,7%
Total	12	100,0%

Relation Emploi Formation

L'emploi que vous occupez (ou avez occupé) :

	Nb	
 Vous satisfait pleinement.	16	72,7%
 Ne répond pas complètement à votre attente.	6	27,3%
Total	22	

Degré de satisfaction en fonction des raisons

	Contenu & missions de l'emploi	Adéquation avec mon projet professionnel	Autonomie	Localisation	Concordance avec mes objectifs personnels	Relations dans l'entreprise	Horaires de travail	Rémunération	Perspectives de carrière	Autre
Vous satisfait pleinement.	14	14	13	8	5	7	5	4	1	0
Ne répond pas complètement à votre attente.	3	2	1	3	4	1	1	2	3	1

QUE DEVIENNENT NOS ETUDIANTS DIPLOMÉS DE MASTER 2 ?

Enquête à 30 mois - Promotion 2009-2010

Master 2 Sciences et ingénierie de l'environnement

28 inscrits

21 diplômés enquêtés (selon méthodologie ministérielle)

15 ont répondu

8 femmes



7 hommes



Etudes postérieures au diplôme obtenu en 2010

Poursuite des études, ou préparation à un diplôme, ou un concours de la fonction publique

Oui	3	20,0%
Non	12	80,0%
Total	15	100,0%

Formations suivies

Brevet de technicien en radioprotection à INSTN Cherbourg

Mastère spécialisé en management QSE.

Situation professionnelle au 1er décembre 2012

1. Vous avez un emploi (y compris si c'est un emploi occasionnel ou de très courte durée, ou si vous êtes en alternance ou en formation continue, ou si vous êtes en arrêt maladie ou en congé maternité)	12	80,0%
2. Vous n'avez pas d'emploi et vous recherchez du travail ou vous êtes en attente d'un contrat	3	20,0%
Total	15	

Personnes qui ne travaillent pas

Occupation d'un emploi depuis l'obtention de votre diplôme en 2010

Oui	3	100,0%
Total	3	

Personnes qui travaillent

Premier emploi depuis l'obtention du diplôme en 2010

Oui	4	33,3%
Non	8	66,7%
Total	12	

Sur l'emploi occupé au 1er décembre 2012

Intitulé de l'emploi

Animateur HSE
Animatrice Contrat Global pour l'Eau
Chargée de mission Développement Culturel
Ingénieur analyste programmeur mainframe
Ingénieur d'études en sûreté nucléaire
Ingénieur d'essais et procédés R&D
Ingénieur d'exploitation.
Ingénieur Environnement
Ingénieur HSE
Ingénieur maintenance et développement de grands systèmes informatiques
Technicienne de recherche en traitement des eaux
VIE ingénieur de projet

QUE DEVIENNENT NOS ETUDIANTS DIPLOMÉS DE MASTER 2 ?

Enquête à 30 mois - Promotion 2009-2010

Master 2 Sciences et ingénierie de l'environnement

Nature du contrat

CDI	6	50,0%
CDD (y compris contractuel de la fonction publique, ATER, assistant(e) d'éducation)	3	25,0%
Intérimaire	1	8,3%
Contrat de professionnalisation	1	8,3%
Volontariat international	1	8,3%
Total	12	100,0%

Niveau de l'emploi

personnel de catégorie A de la fonction publique	2	16,7%
ingénieur, cadre, professions libérales, professions intellectuelles supérieures	8	66,7%
emploi de niveau intermédiaire : technicien, agent de maîtrise, maîtrise administrative et commerciale, VRP	2	16,7%
Total	12	100,0%

Type d'employeur

la fonction publique (d'Etat, territoriale ou hospitalière)	2	16,7%
une entreprise publique	1	8,3%
une entreprise privée	9	75,0%
Total	12	100,0%

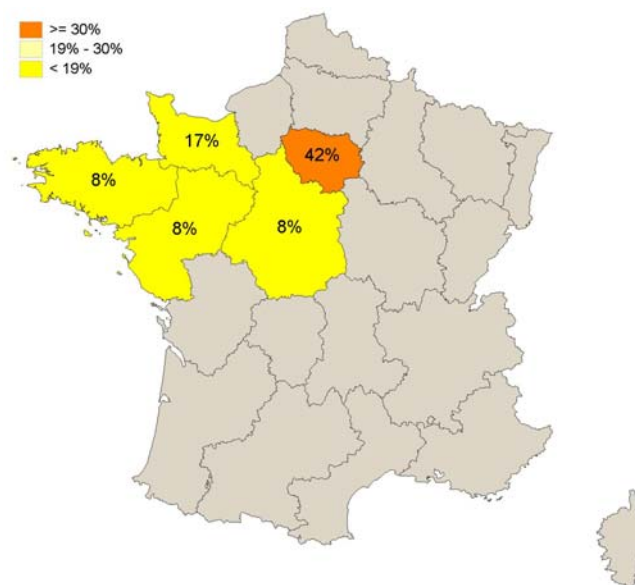
Secteur(s) d'activité économique de l'employeur

Agriculture, sylviculture et pêche	1	8,3%
Industries (manufacturières, extractives et autres)	1	8,3%
Construction	1	8,3%
Activités financières et d'assurance	1	8,3%
Activités spécialisées, scientifiques et techniques	4	33,3%
Administration publique	2	16,7%
Autres activités de service	2	16,7%
Total	12	100,0%

Parmi 13 secteurs proposés, 7 sont cités.

Localisation de l'emploi

2	1
35	1
37	1
49	1
50	2
77	1
78	1
92	3
99	1
Total	12



QUE DEVIENNENT NOS ETUDIANTS DIPLOMÉS DE MASTER 2 ?

Enquête à 30 mois - Promotion 2009-2010

Master 2 Sciences et ingénierie de l'environnement

Quotité du temps de travail

1. Temps plein	12	100,0%
Total	12	100,0%

Salaire net mensuel (en euros)

Basé sur le temps complet

De 1000 à 1300	2	16,7%
De 1301 à 1600	2	16,7%
De 1601 à 1899	4	33,3%
1900 et plus	4	33,3%
Total	12	

Relation Emploi Formation

L'emploi que vous occupez (ou avez occupé) :

Vous satisfait pleinement.	9	64,3%
Ne répond pas complètement à votre attente.	5	35,7%
Total	14	

Degré de satisfaction en fonction des raisons

	Contenu & missions de l'emploi	Perspectives de carrière	Autonomie	Localisation	Adéquation avec mon projet professionnel	Concordance avec mes objectifs personnels	Horaires de travail	Relations dans l'entreprise	Rémunération
Vous satisfait pleinement.	8	7	9	4	6	4	5	5	5
Ne répond pas complètement à votre attente.	2	2	0	4	1	3	1	1	0

QUE DEVIENNENT NOS ETUDIANTS DIPLÔMÉS DE MASTER 2 ?

Enquête à 30 mois - Promotion 2009-2010

Master 2 Secteurs de santé : management, qualité, risques et sécurité

65 inscrits

49 diplômés (selon méthodologie ministérielle)

34 ont répondu

26 femmes



8 hommes



Etudes postérieures au diplôme obtenu en 2010

Poursuite des études, ou préparation à un diplôme, ou un concours de la fonction publique

Oui	1	2,9%
Non	33	97,1%
Total	34	100,0%

Situation professionnelle au 1er décembre 2012

1. Vous avez un emploi (y compris si c'est un emploi occasionnel ou de très courte durée, ou si vous êtes en alternance ou en formation continue, ou si vous êtes en arrêt maladie ou en congé maternité)	32	94,1%
2. Vous n'avez pas d'emploi et vous recherchez du travail ou vous êtes en attente d'un contrat	2	5,9%
Total	34	

Personnes qui ne travaillent pas

Occupation d'un emploi depuis l'obtention du diplôme en 2010

Oui	2	100,0%
Total	2	

Personnes qui travaillent

Premier emploi depuis l'obtention du diplôme en 2010

Oui	18	58,1%
Non	13	41,9%
Total	31	

QUE DEVIENNENT NOS ETUDIANTS DIPLÔMÉS DE MASTER 2 ?

Enquête à 30 mois - Promotion 2009-2010

Master 2 Secteurs de santé : management, qualité, risques et sécurité

Sur l'emploi occupé au 1er décembre 2012

Intitulé de l'emploi

Adjointe de direction
Adjointe de direction EHPAD
Animatrice qualité de région
Attaché de recherche clinique
Attachée de recherche clinique coordonnateur
Chargé d'études Qualité de l'Air Intérieur
Chargée d'études en qualité sanitaire des bâtiments
Chef de projet Innovation & Développement Durable - Stratégies confort et santé
Conseillère multimédia
Consultant
Consultant en sécurité des systèmes d'information
Consultant sap
Coordinatrice hygiène et sécurité
Directeur adjoint d'une RSS (Résidence Services Seniors)
Directeur Hospitalité
Ingénieur chef de projet
Ingénieur d'études
Ingénieur d'études en qualité sanitaire du bâtiment
Ingénieur gestionnaire des risques
Pharmacien assistant
Prévisionniste
Responsable
Responsable assurance qualité
Responsable qualité et gestion des risques
Responsable qualité et gestionnaire des risques
Responsable qualité sécurité
Responsable qualité-risques
Responsable ressources humaines
Technicien assurance qualité

Nature du contrat

	Nb	% cit.
Fonctionnaire (y compris fonctionnaire stagiaire ou élève fonctionnaire)	2	6,3%
CDI	21	65,6%
CDD (y compris contractuel de la fonction publique, ATER, assistant(e) d'éducation)	8	25,0%
Emplois aidés (Contrat Initiative Emploi...)	1	3,1%
Total	32	100,0%

QUE DEVIENNENT NOS ETUDIANTS DIPLÔMÉS DE MASTER 2 ?

Enquête à 30 mois - Promotion 2009-2010

Master 2 Secteurs de santé : management, qualité, risques et sécurité

Niveau de l'emploi

	Nb	% cit.
personnel de catégorie A de la fonction publique	3	9,4%
ingénieur, cadre, professions libérales, professions intellectuelles supérieures	20	62,5%
personnel de catégorie B de la fonction publique	1	3,1%
emploi de niveau intermédiaire : technicien, agent de maîtrise, maîtrise administrative et commerciale, VRP	7	21,9%
employé de bureau, de commerce, personnel de service	1	3,1%
Total	32	100,0%

Type d'employeur

la fonction publique (d'Etat, territoriale ou hospitalière)	5	15,6%
une entreprise privée	21	65,6%
un organisme à but non lucratif ou une association	6	18,8%
Total	32	100,0%

Secteur(s) d'activité économique de l'employeur

Industries (manufacturières, extractives et autres)	2	6,3%
Construction	2	6,3%
Commerce, transports, hébergement et restauration	1	3,1%
Activités spécialisées, scientifiques et techniques	6	18,8%
Activités de services administratifs et de soutien	1	3,1%
Administration publique	2	6,3%
Santé humaine et action sociale	13	40,6%
Autres activités de service	5	15,6%
Total	32	100,0%

Parmi 13 secteurs proposés, 8 sont cités.

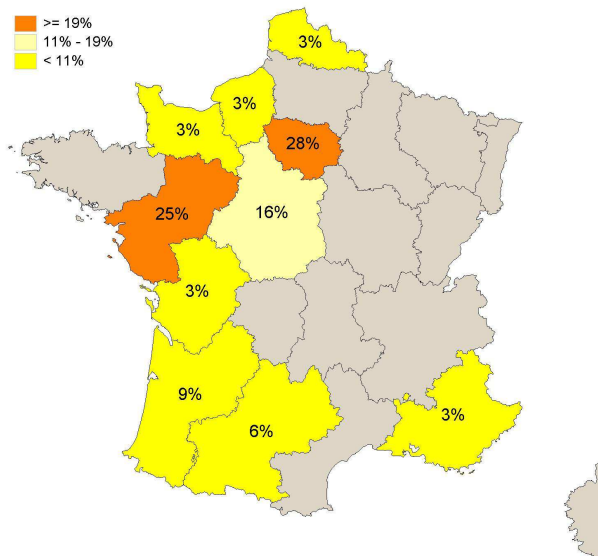
QUE DEVIENNENT NOS ETUDIANTS DIPLÔMÉS DE MASTER 2 ?

Enquête à 30 mois - Promotion 2009-2010

Master 2 Secteurs de santé : management, qualité, risques et sécurité

Localisation de l'emploi

13	1	3,1%
14	1	3,1%
27	1	3,1%
28	1	3,1%
31	1	3,1%
33	2	6,3%
37	1	3,1%
41	1	3,1%
44	3	9,4%
45	2	6,3%
49	2	6,3%
59	1	3,1%
64	1	3,1%
72	1	3,1%
75	6	18,8%
78	1	3,1%
79	1	3,1%
82	1	3,1%
85	2	6,3%
92	2	6,3%
Total	32	100,0%



Quotité du temps de travail

1. Temps plein	32	100,0%
Total	32	100,0%

Salaire net mensuel (en euros)

Basé sur le temps complet

	Nb	% cit.
De 1000 à 1300	1	3,3%
De 1301 à 1600	7	23,3%
De 1601 à 1899	7	23,3%
1900 et plus	15	50,0%
Total	30	100,0%

Relation Emploi Formation

L'emploi que vous occupez (ou avez occupé) :

	Nb	% cit.
Vous satisfait pleinement.	23	69,7%
Ne répond pas complètement à votre attente.	10	30,3%
Total	33	

Degré de satisfaction en fonction des raisons

	Contenu & missions de l'emploi	Adéquation avec mon projet professionnel	Perspectives de carrière	Relations dans l'entreprise	Localisation	Concordance avec mes objectifs personnels	Horaires de travail	Autonomie	Rémunération	Autre
Vous satisfait pleinement.	18	18	12	13	11	11	12	13	9	0
Ne répond pas complètement à votre attente.	5	2	3	2	3	3	1	0	3	1

QUE DEVIENNENT NOS ETUDIANTS DIPLOMÉS DE MASTER 2 ?

Enquête à 30 mois - Promotion 2009-2010

Master 2 Stratégie des entreprises de la filière végétale

7 inscrits

3 diplômés (selon méthodologie ministérielle)

2 ont répondu

1 femme



1 homme




Etudes postérieures au diplôme obtenu en 2010

Poursuite des études, ou préparation à un diplôme, ou un concours de la fonction publique

Non	3
Total	3

Situation professionnelle au 1er décembre 2012

1. Vous avez un emploi (y compris si c'est un emploi occasionnel ou de très courte durée, ou si vous êtes en alternance ou en formation continue, ou si vous êtes en arrêt maladie ou en congé maternité)	3
Total	3



Personnes qui travaillent

Premier emploi depuis l'obtention du diplôme en 2010

Oui	1
Non	1
Total	2

Sur l'emploi occupé au 1er décembre 2012

Intitulé de l'emploi

Chargée d'études
Commercial en végétal

Nature du contrat

CDI	2
Total	2

Niveau de l'emploi

ingénieur, cadre, professions libérales, professions intellectuelles supérieures	1
emploi de niveau intermédiaire : technicien, agent de maîtrise, maîtrise administrative et commerciale, VRP	1
Total	2

QUE DEVIENNENT NOS ETUDIANTS DIPLÔMÉS DE MASTER 2 ?

Enquête à 30 mois - Promotion 2009-2010

Master 2 Stratégie des entreprises de la filière végétale

Type d'employeur

une entreprise privée	2
Total	2

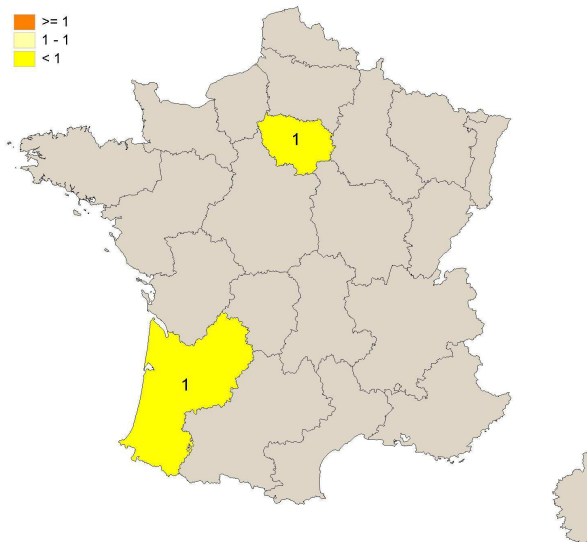
Secteur(s) d'activité économique de l'employeur

Commerce, transports, hébergement et restauration	1
Activités spécialisées, scientifiques et techniques	1
Total	2

Parmi les 13 secteurs proposés, 2 sont cités.

Localisation de l'emploi

33	1
75	1
Total	2



Quotité du temps de travail

1. Temps plein	1
2. Temps partiel	1
Total	2

Salaire net mensuel (en euros)

Basé sur le temps complet

1900 et plus	1
Total	1

Relation Emploi Formation

L'emploi que vous occupez (ou avez occupé) :

Vous satisfait pleinement.	2
Total	2

Degré de satisfaction en fonction des raisons

	Contenu & missions de l'emploi	Adéquation avec mon projet professionnel	Perspectives de carrière	Autonomie	Concordance avec mes objectifs personnels
Vous satisfait pleinement.	2	1	1	1	1

QUE DEVIENNENT NOS ETUDIANTS DIPLOMÉS DE MASTER 2 ?

Enquête à 30 mois - Promotion 2009-2010

Master 2 Technologie du végétal et productions spécialisées

26 inscrits

26 diplômés enquêtés (selon méthodologie ministérielle)

25 ont répondu

9 femmes



16 hommes



Etudes postérieures au diplôme obtenu en 2010

Poursuite des études, ou préparation à un diplôme, ou un concours de la fonction publique

Non	25	100,0%
Total	25	100,0%

Situation professionnelle au 1er décembre 2012

1. Vous avez un emploi (y compris si c'est un emploi occasionnel ou de très courte durée, ou si vous êtes en alternance ou en formation continue, ou si vous êtes en arrêt maladie ou en congé maternité)	23	92,0%
2. Vous n'avez pas d'emploi et vous recherchez du travail ou vous êtes en attente d'un contrat	2	8,0%
Total	25	

Personnes qui ne travaillent pas

Occupation d'un emploi depuis l'obtention de votre diplôme en 2010

Oui	2	100,0%
Total	2	

Personnes qui travaillent

Premier emploi depuis l'obtention du diplôme en 2010

Oui	10	43,5%
Non	13	56,5%
Total	23	

QUE DEVIENNENT NOS ETUDIANTS DIPLÔMÉS DE MASTER 2 ?

Enquête à 30 mois - Promotion 2009-2010

Master 2 Technologie du végétal et productions spécialisées

Sur l'emploi occupé au 1er décembre 2012

Intitulé de l'emploi

Acheteur-Vendeur Fruits et Légumes
Area manager
Assistant sélectionneur
Associé de recherche en biotechnologies maïs - Gestion de données, marqueurs moléculaires
Attaché commercial
Chef de cultures
Conseillère d'entreprise agricole en grandes cultures
Contrôleur qualité
Coordinateur pédagogique
Diététicienne en hôpital public
Expérimentateur terrain, chargé d'études
Expérimentateur viti-vinicole
Généticien-sélectionneur
Ingénieur d'études
Ingénieur développement hybrides
Ingénieur en Biologie Florale
Ingénieur service direction recherche et développement
Responsable projet Terra Vivace
Responsable qualité
Sélectionneur raygrass d'Italie non alternatif
Technicien de laboratoire en pathologie végétale
Technicien de recherche
Technico commercial

Nature du contrat

CDI	16	69,6%
CDD (y compris contractuel de la fonction publique, ATER, assistant(e) d'éducation)	6	26,1%
Service civique	1	4,3%
Total	23	100,0%

Niveau de l'emploi

ingénieur, cadre, professions libérales, professions intellectuelles supérieures	13	56,5%
personnel de catégorie B de la fonction publique	1	4,3%
emploi de niveau intermédiaire : technicien, agent de maîtrise, maîtrise administrative et commerciale, VRP	9	39,1%
Total	23	100,0%

Type d'employeur

la fonction publique (d'Etat, territoriale ou hospitalière)	2	8,7%
une entreprise publique	2	8,7%
une entreprise privée	17	73,9%
un organisme à but non lucratif ou une association	2	8,7%
Total	23	100,0%

Secteur(s) d'activité économique de l'employeur

Agriculture, sylviculture et pêche	15	65,2%
Commerce, transports, hébergement et restauration	1	4,3%
Activités spécialisées, scientifiques et techniques	4	17,4%
Enseignement	1	4,3%
Santé humaine et action sociale	1	4,3%
Autres activités de service	1	4,3%
Total	23	100,0%

Parmi 13 secteurs proposés, 6 sont cités.

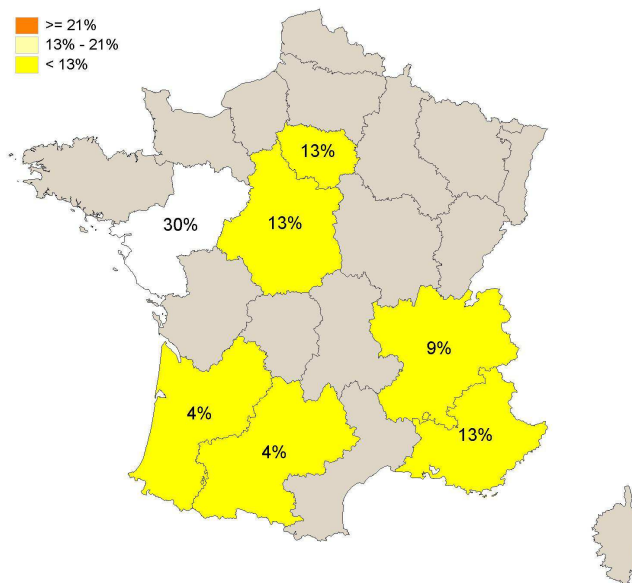
QUE DEVIENNENT NOS ETUDIANTS DIPLOMÉS DE MASTER 2 ?

Enquête à 30 mois - Promotion 2009-2010

Master 2 Technologie du végétal et productions spécialisées

Localisation de l'emploi

04	1
26	1
28	2
33	1
41	1
44	2
49	4
69	1
81	1
84	2
85	1
91	2
94	1
97	1
99	2
Total	23



99 = Allemagne

Quotité du temps de travail

1. Temps plein	22	95,7%
2. Temps partiel	1	4,3%
Total	23	100,0%

Salaire net mensuel (en euros)

Basé sur le temps complet

De 1000 à 1300	3	13,6%
De 1301 à 1600	9	40,9%
De 1601 à 1899	5	22,7%
1900 et plus	5	22,7%
Total	22	

Relation Emploi Formation

L'emploi que vous occupez (ou avez occupé) :

Vous satisfait pleinement.	13	52,0%
Ne répond pas complètement à votre attente.	11	44,0%
Vous insatisfait et vous comptez en changer rapidement	1	4,0%
Total	25	

Degré de satisfaction en fonction des raisons

	Contenu & missions de l'emploi	Adéquation avec mon projet professionnel	Localisation	Rémunération	Perspectives de carrière	Relations dans l'entreprise	Horaires de travail	Autonomie	Concordance avec mes objectifs personnels
Vous satisfait pleinement.	12	9	6	5	6	7	6	7	3
Ne répond pas complètement à votre attente.	6	6	4	5	3	1	1	0	3
Vous insatisfait et vous comptez en changer rapidement	0	1	0	0	1	1	0	0	0

Etudes postérieures au diplôme obtenu en 2010

Après l'obtention de votre diplôme en 2010, vous êtes-vous inscrit dans un établissement d'enseignement supérieur pour y suivre des études, ou y préparer un diplôme ou un concours de la fonction publique ?

- Oui Non

Précisez quels sont les intitulés des formations que vous avez suivies ?

Situation professionnelle au 1er décembre 2012

Quelle est votre situation professionnelle au 1er décembre 2012 ?

- Vous avez un emploi (y compris si c'est un emploi occasionnel ou de très courte durée, ou si vous êtes en alternance ou en formation continue, ou si vous êtes en arrêt maladie ou en congé maternité)
- Vous n'avez pas d'emploi et vous recherchez du travail ou vous êtes en attente d'un contrat
- Vous n'avez pas d'emploi et vous ne cherchez pas de travail

Personnes qui ne travaillent pas au 1er décembre 2012

Depuis l'obtention de votre diplôme en 2010, avez-vous occupé un emploi ?

- Oui Non

Sur l'emploi occupé au 1er décembre 2012

Quel est l'intitulé exact de cet emploi ?

Quel est votre statut d'emploi ou votre type de contrat de travail? Les personnes bénéficiant d'un contrat ne relevant pas du droit français choisissent dans la liste celui qui s'en approche le mieux.

- Profession libérale, indépendant, chef d'entreprise, auto-entrepreneur
- Fonctionnaire (y compris fonctionnaire stagiaire ou élève fonctionnaire)
- CDI
- CDD (y compris contractuel de la fonction publique, ATER, assistant(e) d'éducation)
- Vacataire
- Intérimaire
- Intermittent du spectacle, pigiste
- Contrat d'apprentissage
- Contrat de professionnalisation
- Emplois aidés (Contrat Initiative Emploi...)
- Volontariat international
- Service civique
- Autre

Si 'Autre', précisez : _____

Quel est le niveau de l'emploi que vous occupez ?

- personnel de catégorie A de la fonction publique
- ingénieur, cadre, professions libérales, professions intellectuelles supérieures
- personnel de catégorie B de la fonction publique
- emploi de niveau intermédiaire : technicien, agent de maîtrise, maîtrise administrative et commerciale, VRP
- personnel de catégorie C de la fonction publique
- manœuvre, ouvrier
- employé de bureau, de commerce, personnel de service

Qui est votre employeur ?

- vous-même
- la fonction publique (d'Etat, territoriale ou hospitalière)
- une entreprise publique
- une entreprise privée
- un organisme à but non lucratif ou une association
- une personne exerçant une profession libérale ou un indépendant (cabinet, étude notariale...)
- un particulier
- Autre

Si 'Autre', précisez : _____

Quel est le secteur d'activité économique de votre employeur ?

- Agriculture, sylviculture et pêche
- Construction
- Information et communication
- Activités spécialisées, scientifiques et techniques
- Administration publique
- Santé humaine et action sociale
- Autres activités de service
- Industries (manufacturières, extractives et autres)
- Commerce, transports, hébergement et restauration
- Activités financières et d'assurance
- Activités de services administratifs et de soutien
- Enseignement
- Arts, spectacles et activités récréatives

Dans quel département se situe votre lieu de travail ? (97 pour les DOM, 98 pour les COM et 99 pour l'étranger)

Quel est votre temps de travail ? Pour les personnes occupant plusieurs emplois, indiquer le temps cumulé sur ces emplois.

- Temps plein
- Temps partiel

Quel est votre salaire/revenu net MENSUEL en euros (hors primes et 13ème mois) ? Pour les personnes occupant plusieurs emplois, indiquer le revenu cumulé sur ces emplois.

Adéquation Emploi Formation

L'emploi que vous occupez (ou avez occupé) :

- Vous satisfait pleinement.
- Ne répond pas complètement à votre attente.
- Vous insatisfait et vous comptez en changer rapidement

Pour quelles raisons ?

- Adéquation avec mon projet professionnel
- Localisation
- Rémunération
- Autonomie
- Concordance avec mes objectifs personnels
- Contenu & missions de l'emploi
- Horaires de travail
- Perspectives de carrière
- Relations dans l'entreprise
- Autre

Liste des formations par composante

ENQUETE SUR LE DEVENIR DES DIPLOMES DE MASTER 2 DROIT, ECONOMIE ET GESTION

<i>Spécialité</i>	<i>Page</i>
M2 Administration des entreprises	9
M2 Audit et gestion des risques	11
M2 Chargé de développement, entreprises et territoires	21
M2 Comptabilité, contrôle, audit	31
M2 Contentieux	45
M2 Direction de projet dans les nouvelles filières culturelles, option musique et images	55
M2 Droit des entreprises	57
M2 Droit des interventions publiques	61
M2 Etudes juridiques sur le territoire	77
M2 Gestion de patrimoine des entreprises	79
M2 Gestion de patrimoine des ménages	83
M2 Histoire du droit	89
M2 Intelligence économique et stratégies compétitives	119
M2 Management international	133
M2 Management international des ressources humaines	137
M2 Marketing des services et revenue management	141
M2 Marketing et technologies de l'information et de la communication	145
M2 Stratégie des entreprises de la filière végétale	187

ENQUETE SUR LE DEVENIR DES DIPLOMES DE MASTER 2 ITBS - IMIS – ESTHUA Ingénierie du Tourisme, du bâtiment et des Services de l'Université d'Angers

<i>Spécialité</i>	<i>Page</i>
M2 Conception, gestion et diffusion de produits culturels	37
M2 Conseil en développement territorial	41
M2 Gestion du risque et de la sécurité des patrimoines immobiliers et industriels	85
M2 Maintenance et exploitation des patrimoines immobiliers	125
M2 Management du tourisme et des loisirs	129

ENQUETE SUR LE DEVENIR DES DIPLOMES DE MASTER 2 ISTIA Institut des Sciences et Techniques de l'Ingénieur d'Angers

<i>Spécialité</i>	<i>Page</i>
M2 Ingénierie de la qualité et management des processus (<i>Parcours ingénierie de la fiabilité</i>)	95
M2 Ingénierie de la qualité et management des processus (<i>Parcours ingénierie et management des projets et processus</i>)	97
M2 Ingénierie de la qualité et management des processus (<i>Parcours qualité et sûreté de fonctionnement des systèmes informatiques</i>)	101
M2 Innovation et transfert (<i>Parcours agro – bio – tic</i>)	107
M2 Innovation et transfert (<i>Parcours information stratégique</i>)	111
M2 Innovation et transfert (<i>Parcours projets européens</i>)	115
M2 Modélisation numérique et réalité virtuelle	153

ENQUETE SUR LE DEVENIR DES DIPLOMES DE MASTER 2 LETTRES, LANGUES ET SCIENCES HUMAINES

<i>Spécialité</i>	<i>Page</i>
M2 Chargé de développement, entreprises et territoires	21
M2 Cultures et critiques du texte en littératures, langues et civilisations	47
M2 Didactiques, politiques linguistiques, TICE	51
M2 Dynamiques territoriales et paysages	65
M2 Edition, édition multimédia et rédaction professionnelle	73
M2 Histoire et métiers des archives et des bibliothèques	93
M2 Interventions sociales	121
M2 Métiers de la traduction	149
M2 Négociateur trilingue en commerce international	157
M2 Neuropsychologie	161
M2 Psychologie : approches fondamentales et appliquées	169
M2 Psychologie clinique	171
M2 Psychologie gérontologique	175

ENQUETE SUR LE DEVENIR DES DIPLOMES DE MASTER 2 SCIENCES

<i>Spécialité</i>	<i>Page</i>
M2 Biologie végétale intégrative : gène, plante, agrosystème	15
M2 Biosignalisation cellulaire moléculaire et physiopathologie	17
M2 Calcul, interaction, décision	19
M2 Compétences complémentaires en informatique	29
M2 Conception et développement de solutions informatiques intégrées	35
M2 Eco-ingénierie des zones humides, biodiversité, bioindicateurs	69
M2 Ingénierie mathématique	105
M2 Sciences et ingénierie de l'environnement	179
M2 Technologie du végétal et productions spécialisées	189

ENQUETE SUR LE DEVENIR DES DIPLOMES DE MASTER 2 SCIENCES PHARMACEUTIQUES & INGENIERIE DE LA SANTE

<i>Spécialité</i>	<i>Page</i>
M2 Produits de santé : innovation, recherche et développement	165
M2 Secteurs de santé : management qualité, risques et sécurité	183

ENQUETE SUR LE DEVENIR DES DIPLOMES DE MASTER 2 CUFCE

Formation Continue

<i>Spécialité</i>	<i>Page</i>
M2 Communication, management et gestion de projet	25

Remerciements aux personnes qui ont contribué à la réalisation de ce travail

Laurent Bordet
Claire Bobeda
Marie Fontaine
Nathalie Granata
Dominique Le Jacques
Caroline Leymarie
Marie Oudry
Michelle Planchenault
Hélène Relandeau
Marie-Paule Tudeau

SUIO-IP

Service universitaire
d'information et d'orientation
Insertion professionnelle

La Passerelle | 2 rue Lakanal | 49045 Angers cedex 01
Tél. 02 44 68 86 20 | suio@univ-angers.fr | www.univ-angers.fr/suioip

**Direction du pilotage
et de l'évaluation**

Présidence de l'Université d'Angers
40 rue de Rennes | BP 73532 | 49035 Angers cedex 01
Tél. 02 41 96 23 23