

ENQUÊTE MINISTÉRIELLE

# LE DEVENIR DES DIPLÔMÉS DE LICENCE PROFESSIONNELLE DE L'UNIVERSITÉ D'ANGERS

Promotion 2007-2008



Situation au 1/12/2010  
30 mois après l'obtention  
du diplôme



Novembre 2011



### EDITO

Pour la deuxième année consécutive, l'Université d'Angers propose les résultats d'une enquête sur le devenir de ses anciens étudiants diplômés de Licence professionnelle. L'obtention des résultats s'est effectuée au sein du groupe « Enquêtes » dans le cadre d'un travail en réseau avec les composantes, coordonné par le Pôle Enquêtes et Suivi de l'Insertion du BAIP/SUIO-IP. La première enquête était à l'initiative de l'Université, celle-ci est issue d'une demande spécifique du Ministère de l'Enseignement Supérieur et de la Recherche.

Vous découvrirez, dans cette nouvelle édition, un nombre encore plus important de formations renseignées puisque ce livret concerne maintenant une trentaine de Licences professionnelles. Des informations supplémentaires ont été ajoutées avec une présentation pour chaque formation du niveau d'emploi occupé, du statut public ou privé de l'employeur et de l'activité économique des structures professionnelles qui emploient nos anciens étudiants diplômés. Nous avons également précisé les intitulés des emplois occupés et le degré de satisfaction relatif à l'emploi occupé.

Nous espérons que cet outil sera un élément d'information utile dans l'aide à la décision des futurs étudiants et de leurs familles. Nous n'oublions pas pour autant qu'un projet professionnel se construit selon les aspirations individuelles, au fur et à mesure de rencontres et d'échanges avec d'autres adultes, enseignants et professionnels de l'orientation et de l'insertion.

Nous espérons que ces outils d'aide à l'orientation et à l'insertion contribueront à développer les liens entre les étudiants, les personnels universitaires, les anciens étudiants et les entreprises. Ces liens facilitent la connaissance réciproque des milieux universitaire et professionnel, améliorent la transition de nos futurs diplômés et contribuent à fournir des informations précieuses pour l'évolution de nos formations.

**Daniel MARTINA**  
Président de l'Université d'Angers

**Eric Delabaere**  
Vice-Président des Etudes et de la Vie Etudiante

**Christophe Boujon**  
Directeur du Service d'Orientation et d'aide à l'Insertion





### NOTE METHODOLOGIQUE

Les résultats présentés ici concernent tous les diplômés de Licence Professionnelle des promotions 2007–2008.

L'obtention des résultats s'est effectuée au sein du groupe « Enquêtes » dans le cadre d'un travail en réseau avec les composantes, coordonné par le Pôle Enquêtes et Suivi de l'Insertion du BAIP/SUIO-IP.

Cette enquête a été réalisée par l'Université d'Angers de décembre 2010 à avril 2011. La situation des diplômés a été examinée au 1er décembre 2010, soit 30 mois après l'obtention du diplôme.

Les questions ainsi que la population des diplômés à enquêter ont été fixées à l'avance par le Ministère de l'Enseignement Supérieur et de la Recherche. Toutefois cette année, l'Université d'Angers a choisi d'enquêter tous les diplômés et de présenter les résultats de la population totale.

Chaque fiche comprend la situation des répondants au regard de la poursuite d'études, de l'emploi et de ses caractéristiques (*intitulé, nature du contrat, niveau et statut du poste, type d'employeur, secteur(s) d'activité de l'employeur, localisation, quotité de temps de travail, salaire net mensuel*) ainsi que du degré de satisfaction dans le parcours professionnel. Ce dernier item concerne à la fois les personnes en emploi et en recherche d'emploi. Pour chaque item, les modalités de réponses sont présentées dans l'extrait du questionnaire en annexe 1.

Les résultats sont donnés en pourcentage lorsque le total des répondants est supérieur ou égal à dix. Les intitulés d'emploi ont été présentés par ordre décroissant de citations par les répondants. Enfin, les tableaux peuvent indiquer des totaux différents en cas de non réponse à un item.

### SOMMAIRE

ACTION, CONSEIL ET COORDINATION GERONTOLOGIQUE .....	9
AUTOMATISATION ET INFORMATISATION POUR LA TRACABILITE DE SYSTEMES DE PRODUCTION..	13
CONCEPTEUR ANIMATEUR EN ECOTOURISME .....	17
CONCEPTION, MANAGEMENT ET DISTRIBUTION DES JEUX ET JOUETS .....	21
COORDONNATEUR DE PROJETS EN AMENAGEMENTS PAYSAGERS .....	25
DISTRIBUTION, MANAGEMENT ET GESTION DE RAYON .....	29
GESTION DE L'HABITAT SOCIAL.....	33
GESTION DES EMPLOIS ET DES COMPETENCES .....	37
GESTION ET CONCEPTION DE PROJETS INDUSTRIELS .....	41
GESTION TECHNIQUE DE SITES IMMOBILIERS .....	45
INDUSTRIES DE LA MODE .....	49
LOGICIELS LIBRES ET PROPRIETAIRES POUR LES SYSTEMES, RESEAUX ET BASES DE DONNEES ...	53
MANAGEMENT DES ENTREPRISES CULTURELLES .....	57
MANAGEMENT DES ETABLISSEMENTS EQUESTRES.....	61
MANAGEMENT DES METIERS DU GOLF.....	65
MANAGEMENT DES PME / PMI .....	69
MANAGEMENT DES SERVICES AERIENS .....	73
MANAGER EN ENTREPRISES D'HORTICULTURE ET DE PAYSAGE .....	77
METHODES DE MANAGEMENT INTEGRE .....	81
METIERS COMMERCIALISATION SPECIALISEE PRODUIT EQUIN .....	85
METIERS DE LA RETRAITE ET DE LA PREVOYANCE .....	89
METIERS DU DEVELOPPEMENT SOCIAL URBAIN .....	93
METIERS TOURISTIQUES DE LA DECOUVERTE ECONOMIQUE .....	97
MODE ET HAUTES TECHNOLOGIES .....	101
RESTAURATION .....	105
SYSTEMES AUTOMATISES ET RESEAUX INDUSTRIELS .....	109
TECHNICIEN ANIMATEUR SECURITE .....	113
TRAITEMENT ET GESTION DES ARCHIVES ET DES BIBLIOTHEQUES .....	117

## QUE DEVIENNENT NOS DIPLÔMÉS DE LICENCE PROFESSIONNELLE ?



Annexe 1 Extrait du questionnaire .....	121
Annexe 2 Liste des formations par composante .....	123
Remerciements .....	125





# QUE DEVIENNENT NOS DIPLÔMÉS DE LICENCE PROFESSIONNELLE ?

## Enquête à 30 mois - Promotion 2007-2008

### Licence Pro Action, conseil et coordination gérontologique

**29 diplômés**  
**22 ont répondu**

**21 femmes**  **1 homme** 

## Parcours scolaire et universitaire




### Poursuite des études, ou préparation à un diplôme, ou un concours de la fonction publique

Oui	<b>3</b>	<b>13,6%</b>
Non	<b>19</b>	<b>86,4%</b>
<b>Total</b>	<b>22</b>	<b>100,0%</b>

### Formations suivies

Cours de gestion de la paie (début de formation non validée)  
Master « Conduite de Projet et développement des territoires », parcours « Formation, Animation, Développement territorial et transfrontalier »  
Master 1 Promotion et gestion de la santé (juste pdt 4 mois)  
Master 2 Psychologie recherche fondamentale et appliquée  
Module Droit du travail (validé)  
Module en Droit des associations (validé)

## Situation professionnelle au 1er décembre 2010

1. Vous avez un emploi (y compris si c'est un emploi occasionnel ou de très courte durée, ou si vous êtes en alternance ou en formation continue, ou si vous êtes en arrêt maladie ou en congé maternité)	<b>19</b>	<b>86,4%</b>	
2. Vous n'avez pas d'emploi et vous recherchez du travail ou vous êtes en attente d'un contrat	<b>2</b>	<b>9,1%</b>	
3. Vous n'avez pas d'emploi et vous ne cherchez pas de travail	<b>1</b>	<b>4,5%</b>	
<b>Total</b>	<b>22</b>	<b>100,0%</b>	



## Questions destinées aux personnes qui ne travaillent pas

### Occupation d'un emploi depuis l'obtention du diplôme en 2008

Oui	<b>3</b>	<b>100,0%</b>
Non	<b>0</b>	<b>0,0%</b>
<b>Total</b>	<b>3</b>	<b>100,0%</b>

## Personnes qui travaillent

### Premier emploi depuis l'obtention du diplôme en 2008

Oui	<b>9</b>	<b>47,4%</b>	
Non	<b>10</b>	<b>52,6%</b>	
<b>Total</b>	<b>19</b>	<b>100,0%</b>	

# QUE DEVIENNENT NOS DIPLÔMÉS DE LICENCE PROFESSIONNELLE ?

## Enquête à 30 mois - Promotion 2007-2008

### Licence Pro Action, conseil et coordination gérontologique

#### Sur l'emploi occupé au 1er décembre 2010

##### Intitulé de l'emploi

Responsable de secteur - Service d'aide à domicile
Opératrice de proximité
Garde d'enfants à domicile
Formatrice animateur atelier mémoire
Coordinatrice/chargée de mission d'un Réseau de Gérontologie
Coordinatrice, responsable de secteur aide à domicile
Coordinatrice sociale
Coordinatrice en gérontologie
Coordinatrice du CLIC de l'Avranchin
Coordinatrice
Coordinateur CLIC
Chargée d'accueil
Assistante de service social au sein de l'unité mobile d'orientation et d'évaluation gériatrique (centre hospitalier)
Adjoint administratif 2ème classe - Assistante de secteur au service de soutien a domicile

##### Nature du contrat

Fonctionnaire (y compris fonctionnaire stagiaire ou élève fonctionnaire)	1	5,3%
CDI	11	57,9%
CDD (y compris contractuel de la fonction publique, ATER, assistant(e) d'éducation)	6	31,6%
Emplois aidés (Contrat Initiative Emploi...)	1	5,3%
<b>Total</b>	<b>19</b>	<b>100,0%</b>

##### Niveau de l'emploi

ingénieur, cadre, professions libérales, professions intellectuelles supérieures	3	16,7%
personnel de catégorie B de la fonction publique	1	5,6%
emploi de niveau intermédiaire : technicien, agent de maîtrise, maîtrise administrative et commerciale, VRP	5	27,8%
personnel de catégorie C de la fonction publique	3	16,7%
employé de bureau, de commerce, personnel de service	6	33,3%
<b>Total</b>	<b>18</b>	<b>100,0%</b>

##### Secteur(s) d'activité économique de l'employeur

Santé humaine et action sociale	12	66,7%
Autres activités de service	4	22,2%
Activités de services administratifs et de soutien	1	5,6%
Administration publique	1	5,6%
<b>Total</b>	<b>18</b>	<b>100,0%</b>

Parmi 13 secteurs proposés, 4 sont cités.

##### Type d'employeur

la fonction publique (d'Etat, territoriale ou hospitalière)	5	26,3%
une entreprise privée	3	15,8%
une association	11	57,9%
<b>Total</b>	<b>19</b>	<b>100,0%</b>

# QUE DEVIENNENT NOS DIPLÔMÉS DE LICENCE PROFESSIONNELLE ?

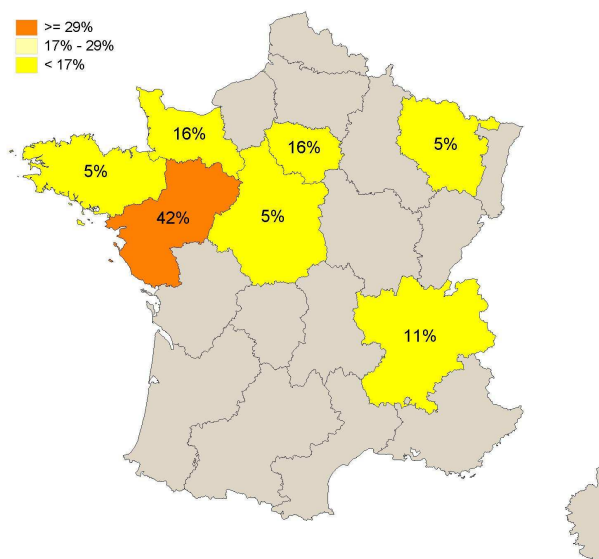
## Enquête à 30 mois - Promotion 2007-2008

### Licence Pro Action, conseil et coordination gérontologique

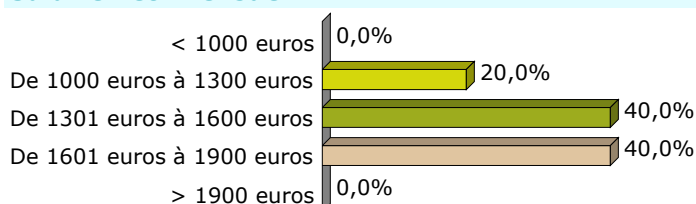
#### Localisation de l'emploi

Précisez 99 si étranger

	Nb	% cit.
35	1	5,3%
45	1	5,3%
49	6	31,6%
50	2	10,5%
57	1	5,3%
61	1	5,3%
69	1	5,3%
72	2	10,5%
74	1	5,3%
75	1	5,3%
78	1	5,3%
92	1	5,3%
<b>Total</b>	<b>19</b>	<b>100,0%</b>



#### Salaire net mensuel



Basé sur le temps complet

## Adéquation Emploi Formation

#### L'emploi occupé

	Nb	% cit.
Vous satisfait pleinement.	10	47,6%
Ne répond pas complètement à votre attente.	7	33,3%
Vous insatisfait et vous comptez en changer rapidement	4	19,0%
<b>Total</b>	<b>21</b>	<b>100,0%</b>

#### Degré de satisfaction en fonction des raisons

	Concor dance avec mes objectifs personnels	Adéquation avec mon projet professionnel	Relations dans l'entreprise	Contenu & missions de l'emploi	Rémuné ration	Autonomie	Locali sation	Horaires de travail	Perspe ctives de carrière	Autre
Vous satisfait pleinement.	7	8	6	7	4	7	4	5	3	0
Ne répond pas complètement à votre attente.	3	2	1	1	2	0	2	1	2	1
Vous insatisfait et vous comptez en changer rapidement	3	1	2	0	1	0	0	0	1	1



# QUE DEVIENNENT NOS ETUDIANTS DIPLÔMÉS DE LICENCE PROFESSIONNELLE ?

## Enquête à 30 mois - Promotion 2007-2008

### Licence Pro Automatisation et informatisation pour la traçabilité de systèmes de production

**12 diplômés**  
**10 ont répondu**

**10 hommes**



## Etudes postérieures au diplôme obtenu en 2008


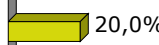
### Poursuite d'études, ou préparation d'un diplôme ou d'un concours de la fonction publique

Oui	<b>1</b>	<b>10,0%</b>
Non	<b>9</b>	<b>90,0%</b>
<b>Total</b>	<b>10</b>	<b>100,0%</b>

### Formations suivies

Concours de la police, Gardien de la Paix

## Situation professionnelle au 1er décembre 2010

1. Vous avez un emploi (y compris si c'est un emploi occasionnel ou de très courte durée, ou si vous êtes en alternance ou en formation continue, ou si vous êtes en arrêt maladie ou en congé maternité)	<b>8</b>	<b>80,0%</b>	
2. Vous n'avez pas d'emploi et vous recherchez du travail ou vous êtes en attente d'un contrat	<b>2</b>	<b>20,0%</b>	
<b>Total</b>	<b>10</b>	<b>100,0%</b>	



## Personnes qui ne travaillent pas

### Occupation d'un emploi depuis l'obtention du diplôme en 2008

	Nb
Oui	<b>2</b>
<b>Total</b>	<b>2</b>

## Personnes qui travaillent

### Premier emploi depuis l'obtention du diplôme en 2008

Oui	<b>4</b>	
Non	<b>4</b>	
<b>Total</b>	<b>8</b>	

## Sur l'emploi occupé au 1er décembre 2010

### Intitulé(s) de l'emploi

Automaticien
Technicien d'essai
Technicien de chantier / SAV
Magasinier - Assembleur
Commercial en lubrifiants automobiles
Fonctionnaire de police

# QUE DEVIENNENT NOS ETUDIANTS DIPLÔMÉS DE LICENCE PROFESSIONNELLE ?

## Enquête à 30 mois - Promotion 2007-2008

### Licence Pro Automatisation et informatisation pour la traçabilité de systèmes de production

#### Nature du contrat

Fonctionnaire (y compris fonctionnaire stagiaire ou élève fonctionnaire)	1
CDI	3
CDD (y compris contractuel de la fonction publique, ATER, assistant(e) d'éducation)	3
Vacataire	1
<b>Total</b>	<b>8</b>

#### Niveau de l'emploi

personnel de catégorie B de la fonction publique	1
emploi de niveau intermédiaire : technicien, agent de maîtrise, maîtrise administrative et commerciale, VRP	6
manœuvre, ouvrier	1
<b>Total</b>	<b>8</b>

#### Type d'employeur

la fonction publique (d'Etat, territoriale ou hospitalière)	1
une entreprise privée	7
<b>Total</b>	<b>8</b>

#### Secteur(s) d'activité économique de l'employeur

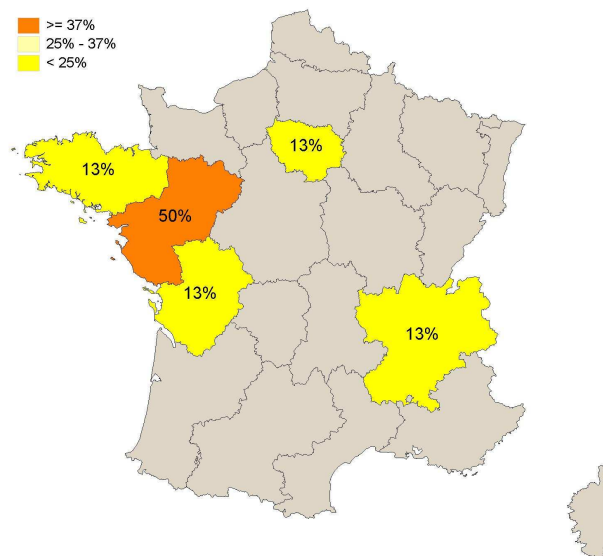
Industries (manufacturières, extractives et autres)	5
Autres activités de service	1
Commerce, transports, hébergement et restauration	1
Construction	1
<b>Total</b>	<b>8</b>

Parmi 13 secteurs proposés, 4 sont cités.

#### Localisation de l'emploi

Précisez 99 si étranger

	Nb
29	1
42	1
44	1
49	2
72	1
79	1
91	1
<b>Total</b>	<b>8</b>



#### Quotité du temps de travail

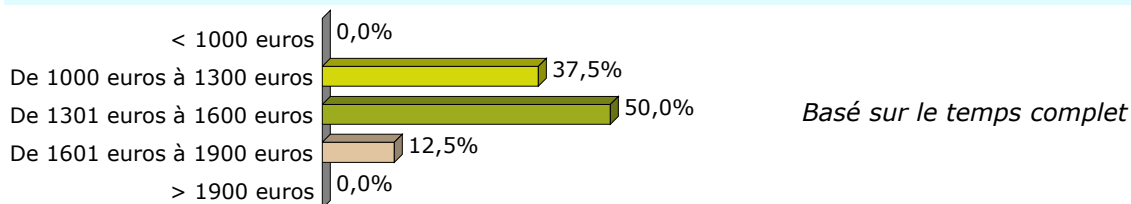
	Nb
1. Temps plein	8
<b>Total</b>	<b>8</b>

# QUE DEVIENNENT NOS ETUDIANTS DIPLÔMÉS DE LICENCE PROFESSIONNELLE ?

## Enquête à 30 mois - Promotion 2007-2008

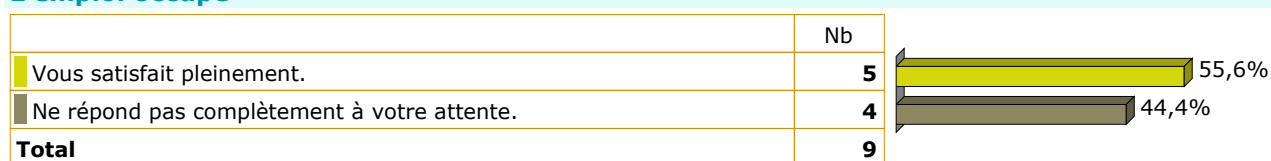
### Licence Pro Automatisation et informatisation pour la traçabilité de systèmes de production

#### Salaire net mensuel



#### Adéquation Emploi Formation

##### L'emploi occupé



##### Degré de satisfaction en fonction des raisons

	Contenu & missions de l'emploi	Horaires de travail	Localisation	Rémunération	Autonomie	Perspectives de carrière	Relations dans l'entreprise	Adéquation avec mon projet professionnel	Concordance avec mes objectifs personnels
Vous satisfait pleinement.	5	4	2	1	3	2	2	1	1
Ne répond pas complètement à votre attente.	1	2	2	3	0	0	0	0	0





# QUE DEVIENNENT NOS DIPLÔMÉS DE LICENCE PROFESSIONNELLE ?

## Enquête à 30 mois - Promotion 2007-2008

### Licence Pro Concepteur animateur en écotourisme

**35 diplômés**  
**27 ont répondu**

**15 femmes**



**12 hommes**



## Études postérieures au diplôme obtenu en 2008

**Poursuite des études, ou préparation à un diplôme, ou un concours de la fonction publique**

Oui	10	37,0%
Non	17	63,0%
<b>Total</b>	<b>27</b>	<b>100,0%</b>

**Formations suivies**

BPJEPS tourisme équestre

Master - Chef de projet et conseil en développement Spécialité  
Tourisme et Gestion de l'Environnement ESTHUA Angers

Master IPHD

Master Tourisme et Développement Durable des Territoires à  
Montpellier

Master Tourisme et gestion de l'environnement

Master Tourisme et gestion de l'Environnement à L'ESTHUA Angers

## Situation professionnelle au 1er décembre 2010

1. Vous avez un emploi (y compris si c'est un emploi occasionnel ou de très courte durée, ou si vous êtes en alternance ou en formation continue, ou si vous êtes en arrêt maladie ou en congé maternité)	16	59,3%	
2. Vous n'avez pas d'emploi et vous recherchez du travail ou vous êtes en attente d'un contrat	8	29,6%	
3. Vous n'avez pas d'emploi et vous ne cherchez pas de travail	3	11,1%	
<b>Total</b>	<b>27</b>	<b>100,0%</b>	

## Personnes qui ne travaillent pas

**Occupation d'un emploi depuis l'obtention du diplôme en 2008**

Oui	8	66,7%
Non	4	33,3%
<b>Total</b>	<b>12</b>	<b>100,0%</b>

## Personnes qui travaillent

**Premier emploi depuis l'obtention du diplôme en 2008**

Oui	7	50,0%	
Non	7	50,0%	
<b>Total</b>	<b>14</b>	<b>100,0%</b>	

# QUE DEVIENNENT NOS DIPLÔMÉS DE LICENCE PROFESSIONNELLE ?

## Enquête à 30 mois - Promotion 2007-2008

### Licence Pro Concepteur animateur en écotourisme

#### Sur l'emploi occupé au 1er décembre 2010

##### Intitulé de l'emploi

Hôtesse d'accueil en office de tourisme
Chevrier - brasseur
Chargée de projet : éducation environnement
Technicien contentieux
Monitrice d'équitation
Hôtesse/vendeuse sportive
Animatrice Nature
Animateur de vie quotidienne et animateur nature
Ambassadrice du tri (Agent technique 2ème classe)
Chargée de mission Tourisme durable - Itinérance
Chargée de mission INTERREG
Animatrice/soigneuse d'une ferme pédagogique

##### Nature du contrat

CDI	6	37,5%
CDD (y compris contractuel de la fonction publique, ATER, assistant(e) d'éducation)	6	37,5%
Emplois aidés (Contrat Initiative Emploi...)	3	18,8%
Autre	1	6,3%
<b>Total</b>	<b>16</b>	<b>100,0%</b>

##### Niveau de l'emploi

personnel de catégorie A de la fonction publique	1	7,1%
personnel de catégorie B de la fonction publique	1	7,1%
emploi de niveau intermédiaire : technicien, agent de maîtrise, maîtrise administrative et commerciale, VRP	4	28,6%
manœuvre, ouvrier	3	21,4%
employé de bureau, de commerce, personnel de service	5	35,7%
<b>Total</b>	<b>14</b>	<b>100,0%</b>

##### Type d'employeur

la fonction publique (d'Etat, territoriale ou hospitalière)	3	20,0%
une entreprise publique	2	13,3%
une entreprise privée	3	20,0%
une association	5	33,3%
une personne exerçant une profession libérale ou un indépendant (cabinet, étude notariale...)	1	6,7%
Autre	1	6,7%
<b>Total</b>	<b>15</b>	<b>100,0%</b>

# QUE DEVIENNENT NOS DIPLÔMÉS DE LICENCE PROFESSIONNELLE ?

## Enquête à 30 mois - Promotion 2007-2008

### Licence Pro Concepteur animateur en écotourisme

#### Secteur(s) d'activité économique de l'employeur

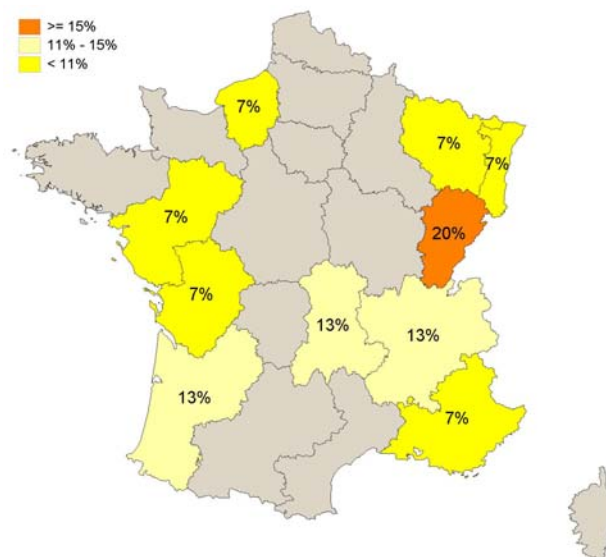
Autres activités de service	4	26,7%
Agriculture, sylviculture et pêche	3	20,0%
Enseignement	2	13,3%
Commerce, transports, hébergement et restauration	2	13,3%
Arts, spectacles et activités récréatives	1	6,7%
Santé humaine et action sociale	1	6,7%
Information et communication	1	6,7%
Activités spécialisées, scientifiques et techniques	1	6,7%
<b>Total</b>	<b>15</b>	<b>100,0%</b>

Parmi 13 secteurs proposés, 8 sont cités.

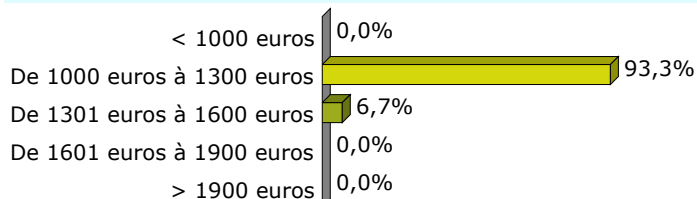
#### Localisation de l'emploi

Précisez 99 si étranger

	Nb	% cit.
17	1	6,7%
25	1	6,7%
27	1	6,7%
39	1	6,7%
43	1	6,7%
49	1	6,7%
63	1	6,7%
64	2	13,3%
67	1	6,7%
70	1	6,7%
73	2	13,3%
83	1	6,7%
88	1	6,7%
<b>Total</b>	<b>15</b>	<b>100,0%</b>



#### Salaire net mensuel



Basé sur le temps complet




# QUE DEVIENNENT NOS DIPLÔMÉS DE LICENCE PROFESSIONNELLE ?

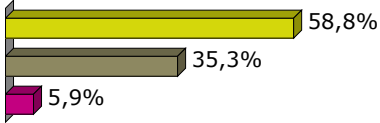
## Enquête à 30 mois - Promotion 2007-2008

### Licence Pro Concepteur animateur en écotourisme

## Adéquation Emploi Formation

### L' emploi occupé

	Nb	% cit.
 Vous satisfait pleinement.	10	58,8%
 Ne répond pas complètement à votre attente.	6	35,3%
 Vous insatisfait et vous comptez en changer rapidement	1	5,9%
<b>Total</b>	<b>17</b>	<b>100,0%</b>



### Degré de satisfaction en fonction des raisons

	Contenu & missions de l'emploi	Adéquation avec mon projet professionnel	Localisation	Autonomie	Relations dans l'entreprise	Concordance avec mes objectifs personnels	Horaires de travail	Rémunération	Perspectives de carrière
Vous satisfait pleinement.	8	8	5	7	7	6	2	1	2
Ne répond pas complètement à votre attente.	3	2	3	1	1	1	4	3	1
Vous insatisfait et vous comptez en changer rapidement	0	0	0	0	0	1	0	0	0

# QUE DEVIENNENT NOS DIPLÔMÉS DE LICENCE PROFESSIONNELLE ?

## Enquête à 30 mois - Promotion 2007-2008

### Licence Pro Conception, management et distribution des jeux et jouets

28 diplômés  
18 ont répondu

16 femmes



2 hommes



## Études postérieures au diplôme obtenu en 2008

Poursuite des études, ou préparation à un diplôme, ou un concours de la fonction publique

Oui	3	16,7%
Non	15	83,3%
<b>Total</b>	<b>18</b>	<b>100,0%</b>

Formations suivies

Master Marketing dans une école de commerce

Master professionnel Administration des institutions culturelles

Théâtre les cours Florent et le laboratoire de formation au théâtre physique deux écoles privées

## Situation professionnelle au 1er décembre 2010

1. Vous avez un emploi (y compris si c'est un emploi occasionnel ou de très courte durée, ou si vous êtes en alternance ou en formation continue, ou si vous êtes en arrêt maladie ou en congé maternité)	16	88,9%	88,9%
2. Vous n'avez pas d'emploi et vous recherchez du travail ou vous êtes en attente d'un contrat	0	0,0%	0,0%
3. Vous n'avez pas d'emploi et vous ne cherchez pas de travail	2	11,1%	11,1%
<b>Total</b>	<b>18</b>	<b>100,0%</b>	

## Personnes qui ne travaillent pas

Occupation d'un emploi depuis l'obtention du diplôme en 2008

Non	2	100,0%
<b>Total</b>	<b>2</b>	<b>100,0%</b>

## Personnes qui travaillent

Premier emploi depuis l'obtention du diplôme en 2008

Oui	6	40,0%	40,0%
Non	9	60,0%	60,0%
<b>Total</b>	<b>15</b>	<b>100,0%</b>	

# QUE DEVIENNENT NOS DIPLÔMÉS DE LICENCE PROFESSIONNELLE ?

## Enquête à 30 mois - Promotion 2007-2008

### Licence Pro Conception, management et distribution des jeux et jouets

#### Sur l'emploi occupé au 1er décembre 2010

##### Intitulé de l'emploi

Directeur de magasin
Conseillère de vente
Conseiller de vente
Formatrice
Secrétaire commerciale
Responsable adjointe du rayon jeux jouets
Gérante d'un magasin de jeu et jouet que j'ai créé
Chef de produit rdc
Animatrice Pastorale
Animatrice ludothécaire groupe 4 de l'animation
Animatrice en ludothèque
Animatrice périscolaire responsable du Contrat Educatif Local Jeu
Caissière- employée libre service
Assistante de direction
Assistante commerciale

##### Nature du contrat

Profession libérale, indépendant, chef d'entreprise	2	12,5%
CDI	11	68,8%
CDD (y compris contractuel de la fonction publique, ATER, assistant(e) d'éducation)	3	18,8%
<b>Total</b>	<b>16</b>	<b>100,0%</b>

##### Niveau de l'emploi

ingénieur, cadre, professions libérales, professions intellectuelles supérieures	2	13,3%
emploi de niveau intermédiaire : technicien, agent de maîtrise, maîtrise administrative et commerciale, VRP	3	20,0%
employé de bureau, de commerce, personnel de service	10	66,7%
<b>Total</b>	<b>15</b>	<b>100,0%</b>

##### Type d'employeur

vous-même	2	12,5%
une entreprise privée	10	62,5%
une association	4	25,0%
<b>Total</b>	<b>16</b>	<b>100,0%</b>

##### Secteur(s) d'activité économique de l'employeur

Autres activités de service	7	43,8%
Commerce, transports, hébergement et restauration	5	31,3%
Arts, spectacles et activités récréatives	2	12,5%
Information et communication	1	6,3%
Activités spécialisées, scientifiques et techniques	1	6,3%
<b>Total</b>	<b>16</b>	<b>100,0%</b>

*Parmi 13 secteurs proposés, 5 sont cités.*

# QUE DEVIENNENT NOS DIPLÔMÉS DE LICENCE PROFESSIONNELLE ?

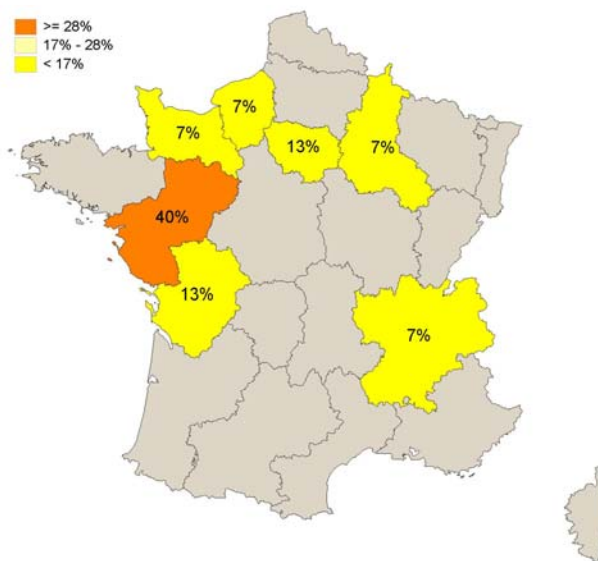
Enquête à 30 mois - Promotion 2007-2008

Licence Pro Conception, management et distribution des jeux et jouets

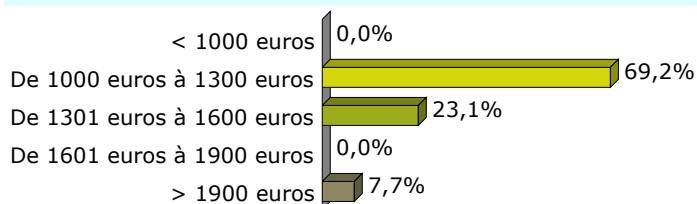
## Localisation de l'emploi

Précisez 99 si étranger

	Nb	% cit.
07	1	6,7%
10	1	6,7%
14	1	6,7%
17	2	13,3%
44	4	26,7%
49	1	6,7%
76	1	6,7%
85	1	6,7%
93	1	6,7%
94	1	6,7%
99	1	6,7%
<b>Total</b>	<b>15</b>	<b>100,0%</b>



## Salaire net mensuel



Basé sur le temps complet

## Adéquation Emploi Formation

### L'emploi occupé

	Nb	% cit.
Vous satisfait pleinement.	8	50,0%
Ne répond pas complètement à votre attente.	6	37,5%
Vous insatisfait et vous comptez en changer rapidement	2	12,5%
<b>Total</b>	<b>16</b>	<b>100,0%</b>

### Degré de satisfaction en fonction des raisons

	Concor- dance avec mes objectifs personnels	Adéquation avec mon projet profess- ionnel	Contenu & missions de l'emploi	Rémuné- ration	Perspe- ctives de carrière	Autonomie	Horaires de travail	Local- sation	Relations dans l'entreprise	Autre
Vous satisfait pleinement.	7	6	4	1	2	5	3	3	1	0
Ne répond pas complètement à votre attente.	2	2	2	3	3	0	2	1	1	1
Vous insatisfait et vous comptez en changer rapidement	2	2	0	2	1	1	0	0	0	0





# QUE DEVIENNENT NOS DIPLÔMÉS DE LICENCE PROFESSIONNELLE ?

## Enquête à 30 mois - Promotion 2007-2008

### Licence Pro Coordonnateur de projets en aménagements paysagers

**31 diplômés**  
**26 ont répondu**

**11 femmes**



**15 hommes**



## Parcours scolaire et universitaire

### Poursuite des études, ou préparation à un diplôme, ou un concours de la fonction publique

Oui	8	30,8%
Non	18	69,2%
<b>Total</b>	<b>26</b>	<b>100,0%</b>

### Formations suivies

Certificat de Spécialisation constructions paysagères  
Certificat de Spécialisation producteur en maraîchage biologique  
Concours PLP Enseignant en horticulture  
Master 1 Aménagement, urbanisme et développement des territoires  
Master 1 "Aménagement, Urbanisme et Développement Touristique Durables" - IATU Bordeaux 3  
Master 1 Urbanisme et Aménagement à l'Université de Provence et IUAR (Aix en Provence)  
Master 2 Aménagement, urbanisme et développement des territoires, spécialité Étude et Conduite de Projets  
Master 2 "Paysage et Evaluation environnementale des projets d'urbanisme et de territoire" - IATU Bordeaux 3  
Master 2 Urbanisme et Aménagement option 'Paysage et Aménagement' à l'Ecole Nationale Supérieure du Paysage (antenne de Marseille)  
Master communications graphiques  
Master Geogram spécialité SIG, Université d'Orléans

## Situation professionnelle au 1er décembre 2010

1. Vous avez un emploi (y compris si c'est un emploi occasionnel ou de très courte durée, ou si vous êtes en alternance ou en formation continue, ou si vous êtes en arrêt maladie ou en congé maternité)	18	69,2%	69,2%
2. Vous n'avez pas d'emploi et vous recherchez du travail ou vous êtes en attente d'un contrat	4	15,4%	15,4%
3. Vous n'avez pas d'emploi et vous ne cherchez pas de travail	4	15,4%	15,4%
<b>Total</b>	<b>26</b>	<b>100,0%</b>	

## Questions destinées aux personnes qui ne travaillent pas

### Occupation d'un emploi depuis l'obtention du diplôme en 2008

Oui	3	37,5%
Non	5	62,5%
<b>Total</b>	<b>8</b>	<b>100,0%</b>

## Personnes qui travaillent

### Premier emploi depuis l'obtention du diplôme en 2008

Oui	7	38,9%	38,9%
Non	11	61,1%	61,1%
<b>Total</b>	<b>18</b>	<b>100,0%</b>	

# QUE DEVIENNENT NOS DIPLÔMÉS DE LICENCE PROFESSIONNELLE ?

## Enquête à 30 mois - Promotion 2007-2008

### Licence Pro Coordonnateur de projets en aménagements paysagers

#### Sur l'emploi occupé au 1er décembre 2010

##### Intitulé de l'emploi

ACEN Enseignante contractuelle en productions florales et légumières
Agent d'exploitation spécialisé
Assistant bureau d'études
Assistante d'études en paysage et urbanisme (jusqu'à fin décembre 2010)
Auto entrepreneur conception paysage
Bureau d'étude paysage
Chargé d'études
Chargé de projets
Chargée de mission en urbanisme (depuis le 17 janvier 2011)
Conducteur de travaux
Dessinateur paysagiste
Factrice
Gérant d'une entreprise de paysagisme
Jardinier particulier, CESU
Ouvrier paysagiste
Paysagiste conseil
Technicienne - Service Foncier

##### Nature du contrat

Profession libérale, indépendant, chef d'entreprise	4	22,2%
Fonctionnaire (y compris fonctionnaire stagiaire ou élève fonctionnaire)	1	5,6%
CDI	7	38,9%
CDD (y compris contractuel de la fonction publique, ATER, assistant(e) d'éducation)	4	22,2%
Autre	2	11,1%
<b>Total</b>	<b>18</b>	<b>100,0%</b>

# QUE DEVIENNENT NOS DIPLÔMÉS DE LICENCE PROFESSIONNELLE ?

## Enquête à 30 mois - Promotion 2007-2008

### Licence Pro Coordonnateur de projets en aménagements paysagers

#### Niveau de l'emploi

personnel de catégorie A de la fonction publique	3	16,7%
ingénieur, cadre, professions libérales, professions intellectuelles supérieures	5	27,8%
personnel de catégorie B de la fonction publique	1	5,6%
emploi de niveau intermédiaire : technicien, agent de maîtrise, maîtrise administrative et commerciale, VRP	5	27,8%
personnel de catégorie C de la fonction publique	1	5,6%
manœuvre, ouvrier	2	11,1%
employé de bureau, de commerce, personnel de service	1	5,6%
<b>Total</b>	<b>18</b>	<b>100,0%</b>

#### Type d'employeur

vous-même	5	27,8%
la fonction publique (d'Etat, territoriale ou hospitalière)	4	22,2%
une entreprise publique	1	5,6%
une entreprise privée	8	44,4%
<b>Total</b>	<b>18</b>	<b>100,0%</b>

#### Secteur(s) d'activité économique de l'employeur

Agriculture, sylviculture et pêche	6	33,3%
Administration publique	4	22,2%
Autres activités de service	3	16,7%
Activités spécialisées, scientifiques et techniques	2	11,1%
Industries (manufacturières, extractives et autres)	1	5,6%
Enseignement	1	5,6%
Construction	1	5,6%
<b>Total</b>	<b>18</b>	<b>100,0%</b>

*Parmi 13 secteurs proposés, 7 sont cités.*

# QUE DEVIENNENT NOS DIPLÔMÉS DE LICENCE PROFESSIONNELLE ?

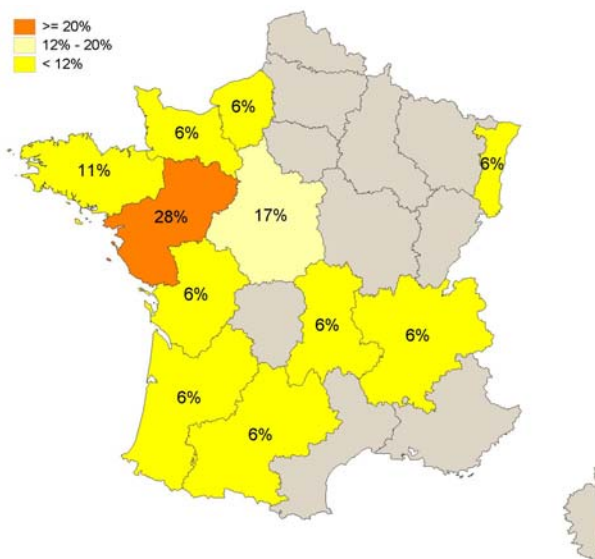
## Enquête à 30 mois - Promotion 2007-2008

### Licence Pro Coordonnateur de projets en aménagements paysagers

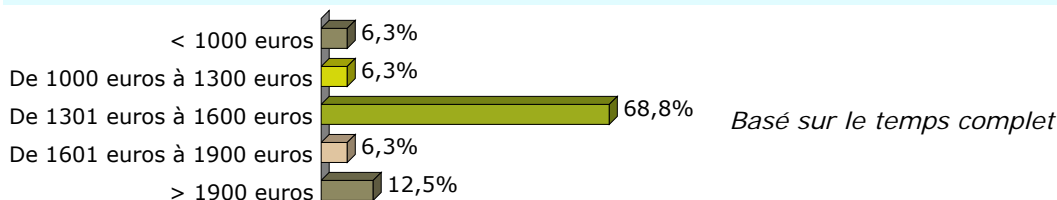
#### Localisation de l'emploi

Précisez 99 si étranger

	Nb	% cit.
03	1	5,6%
12	1	5,6%
16	1	5,6%
28	2	11,1%
33	1	5,6%
35	1	5,6%
41	1	5,6%
42	1	5,6%
44	1	5,6%
49	3	16,7%
50	1	5,6%
53	1	5,6%
56	1	5,6%
67	1	5,6%
76	1	5,6%
<b>Total</b>	<b>18</b>	<b>100,0%</b>



#### Salaire net mensuel



## Adéquation Emploi Formation

#### L'emploi occupé

	Nb	% cit.
Vous satisfait pleinement.	12	57,1%
Ne répond pas complètement à votre attente.	9	42,9%
Vous insatisfait et vous comptez en changer rapidement	0	0,0%
<b>Total</b>	<b>21</b>	<b>100,0%</b>

#### Degré de satisfaction en fonction des raisons

	Adéquation avec mon projet professionnel	Contenu & missions de l'emploi	Perspectives de carrière	Concordance avec mes objectifs personnels	Rémunération	Autonomie	Localisation	Horaires de travail	Relations dans l'entreprise	Autre
Vous satisfait pleinement.	9	8	7	9	7	8	7	6	4	0
Ne répond pas complètement à votre attente.	5	4	4	2	3	1	1	1	1	1
Vous insatisfait et vous comptez en changer rapidement	0	0	0	0	0	0	0	0	0	0

# QUE DEVIENNENT NOS ETUDIANTS DIPLOMÉS DE LICENCE PROFESSIONNELLE ?

## Enquête à 30 mois - Promotion 2007-2008

### Licence Pro Distribution, management et gestion de rayon

**21 diplômés**  
**11 ont répondu**

**4 femmes**



**7 hommes**



## Etudes postérieures au diplôme obtenu en 2008

### Poursuite d'études, ou préparation d'un diplôme ou d'un concours de la fonction publique

Oui	1	9,1%
Non	10	90,9%
<b>Total</b>	<b>11</b>	<b>100,0%</b>

### Formations suivies

Adjoint de sécurité de la police nationale.

Gardien de la paix.

## Situation professionnelle au 1er décembre 2010

1. Vous avez un emploi (y compris si c'est un emploi occasionnel ou de très courte durée, ou si vous êtes en alternance ou en formation continue, ou si vous êtes en arrêt maladie ou en congé maternité)	10	90,9%	
2. Vous n'avez pas d'emploi et vous recherchez du travail ou vous êtes en attente d'un contrat	1	9,1%	
<b>Total</b>	<b>11</b>	<b>100,0%</b>	

## Personnes qui ne travaillent pas

### Occupation d'un emploi depuis l'obtention du diplôme en 2008

Oui	1	
<b>Total</b>	<b>1</b>	

## Personnes qui travaillent

### Premier emploi depuis l'obtention du diplôme en 2008

Oui	6	
Non	3	
<b>Total</b>	<b>9</b>	

## Sur l'emploi occupé au 1er décembre 2010

### Intitulé(s) de l'emploi

Responsable magasin

Manager secteur frais

Manager de rayon

Vendeur

Responsable de rayon sport collectif - sport de raquette

Chef des ventes

Adjoint responsable rayon épicerie - DPH

Conseiller vendeur

Commercial chef de secteur

# QUE DEVIENNENT NOS ETUDIANTS DIPLOMÉS DE LICENCE PROFESSIONNELLE ?

## Enquête à 30 mois - Promotion 2007-2008

### Licence Pro Distribution, management et gestion de rayon

#### Nature du contrat

CDI	9	90,0%
CDD (y compris contractuel de la fonction publique, ATER, assistant(e) d'éducation)	1	10,0%
<b>Total</b>	<b>10</b>	<b>100,0%</b>

#### Niveau de l'emploi

personnel de catégorie A de la fonction publique	1	10,0%
ingénieur, cadre, professions libérales, professions intellectuelles supérieures	1	10,0%
emploi de niveau intermédiaire : technicien, agent de maîtrise, maîtrise administrative et commerciale, VRP	5	50,0%
employé de bureau, de commerce, personnel de service	3	30,0%
<b>Total</b>	<b>10</b>	<b>100,0%</b>

#### Type d'employeur

une entreprise privée	10
<b>Total</b>	<b>10</b>

#### Secteur(s) d'activité économique de l'employeur

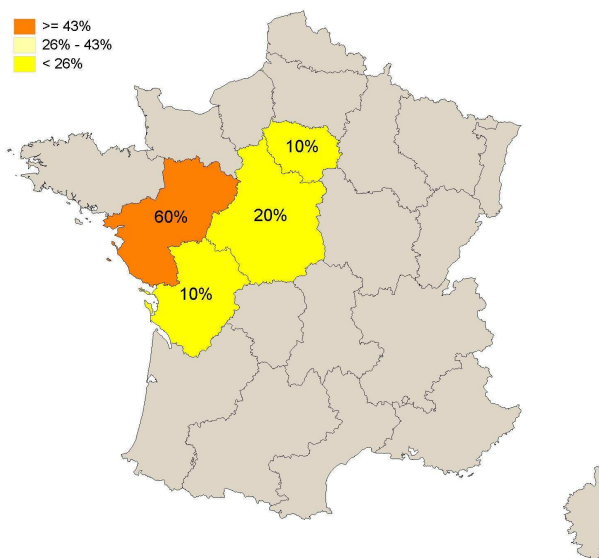
Commerce, transports, hébergement et restauration	8	80,0%
Information et communication	1	10,0%
Industries (manufacturières, extractives et autres)	1	10,0%
<b>Total</b>	<b>10</b>	<b>100,0%</b>

Parmi 13 secteurs proposés, 3 sont cités.

#### Localisation de l'emploi

Précisez 99 si étranger

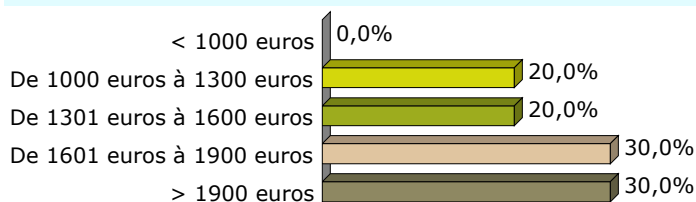
	Nb	% cit.
37	2	20,0%
49	3	30,0%
72	2	20,0%
77	1	10,0%
85	1	10,0%
86	1	10,0%
<b>Total</b>	<b>10</b>	<b>100,0%</b>



#### Quotité du temps de travail

	Nb
1. Temps plein	10
<b>Total</b>	<b>10</b>

#### Salaire net mensuel



Basé sur le temps complet



# QUE DEVIENNENT NOS ETUDIANTS DIPLOMÉS DE LICENCE PROFESSIONNELLE ?

## Enquête à 30 mois - Promotion 2007-2008

### Licence Pro Distribution, management et gestion de rayon

#### Adéquation Emploi Formation

##### L'emploi occupé

	Nb	% cit.	
Vous satisfait pleinement.	5	45,5%	 45,5%
Ne répond pas complètement à votre attente.	6	54,5%	 54,5%
<b>Total</b>	<b>11</b>	<b>100,0%</b>	

##### Degré de satisfaction en fonction des raisons

	Concordance avec mes objectifs personnels	Contenu & missions de l'emploi	Rémunération	Perspectives de carrière	Adéquation avec mon projet professionnel	Localisation	Autonomie	Relations dans l'entreprise	Horaires de travail
Vous satisfait pleinement.	3	4	2	4	3	3	4	4	1
Ne répond pas complètement à votre attente.	4	2	4	2	2	2	1	1	1





# QUE DEVIENNENT NOS ETUDIANTS DIPLOMÉS DE LICENCE PROFESSIONNELLE?

## Enquête à 30 mois - Promotion 2007-2008

### Licence Pro Gestion de l'habitat social

**24 diplômés**  
**13 ont répondu**

**11 femmes**



**2 hommes**






## Etudes postérieures au diplôme obtenu en 2008

**Poursuite des études, ou préparation à un diplôme, ou un concours de la fonction publique**



Oui	<b>0</b>	<b>0,0%</b>
Non	<b>15</b>	<b>100,0%</b>
<b>Total</b>	<b>15</b>	<b>100,0%</b>

## Situation professionnelle au 1er décembre 2010

1. Vous avez un emploi (y compris si c'est un emploi occasionnel ou de très courte durée, ou si vous êtes en alternance ou en formation continue, ou si vous êtes en arrêt maladie ou en congé maternité)	<b>15</b>	<b>100,0%</b>	
2. Vous n'avez pas d'emploi et vous recherchez du travail ou vous êtes en attente d'un contrat	<b>0</b>	<b>0,0%</b>	
3. Vous n'avez pas d'emploi et vous ne cherchez pas de travail	<b>0</b>	<b>0,0%</b>	
<b>Total</b>	<b>15</b>	<b>100,0%</b>	

## Personnes qui travaillent

**Premier emploi depuis l'obtention du diplôme en 2008**

Oui	<b>8</b>	<b>53,3%</b>	
Non	<b>7</b>	<b>46,7%</b>	
<b>Total</b>	<b>15</b>	<b>100,0%</b>	

# QUE DEVIENNENT NOS ETUDIANTS DIPLÔMES DE LICENCE PROFESSIONNELLE?

Enquête à 30 mois - Promotion 2007-2008

Licence Pro Gestion de l'habitat social

## Sur l'emploi occupé au 1er décembre 2010

### Intitulé de l'emploi

Chargée de clientèle
Conseillère clientèle
Conseillère attributions
Gerant de patrimoine
Responsable Point habitat Relais
Régisseur d'immeubles
Conducteur de maintenance et Agent d'état des lieux
Assistante administrative service construction
Adjointe au responsable d'agence
Chargée de clientele en office HLM
Chargée de réclamations
Chargée de Gestion Locative

### Nature du contrat

CDI	13	86,7%
CDD (y compris contractuel de la fonction publique, ATER, assistant(e) d'éducation)	1	6,7%
Intérimaire	1	6,7%
<b>Total</b>	<b>15</b>	<b>100,0%</b>

### Niveau de l'emploi

personnel de catégorie A de la fonction publique	1	6,7%
ingénieur, cadre, professions libérales, professions intellectuelles supérieures	2	13,3%
emploi de niveau intermédiaire : technicien, agent de maîtrise, maîtrise administrative et commerciale, VRP	6	40,0%
personnel de catégorie C de la fonction publique	2	13,3%
employé de bureau, de commerce, personnel de service	4	26,7%
<b>Total</b>	<b>15</b>	<b>100,0%</b>

### Type d'employeur

la fonction publique (d'Etat, territoriale ou hospitalière)	1	6,7%
une entreprise publique	5	33,3%
une entreprise privée	9	60,0%
<b>Total</b>	<b>15</b>	<b>100,0%</b>

### Secteur(s) d'activité économique de l'employeur

Autres activités de service	9	60,0%
Commerce, transports, hébergement et restauration	3	20,0%
Santé humaine et action sociale	1	6,7%
Activités de services administratifs et de soutien	1	6,7%
Administration publique	1	6,7%
<b>Total</b>	<b>15</b>	<b>100,0%</b>

Parmi 13 secteurs proposés, 5 sont cités.

# QUE DEVIENNENT NOS ETUDIANTS DIPLOMÉS DE LICENCE PROFESSIONNELLE?

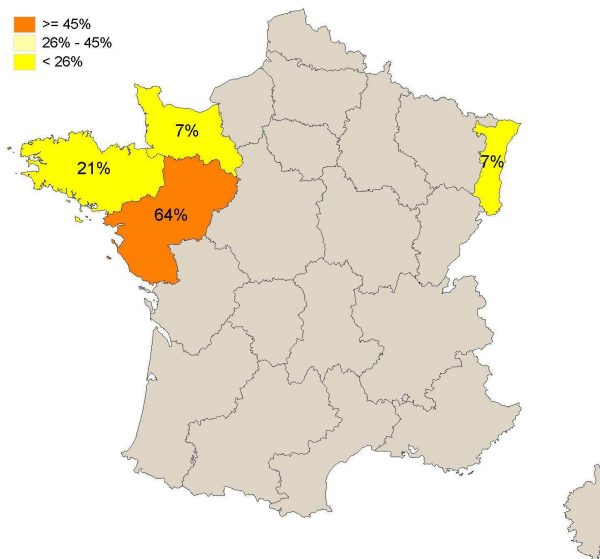
Enquête à 30 mois - Promotion 2007-2008

Licence Pro Gestion de l'habitat social

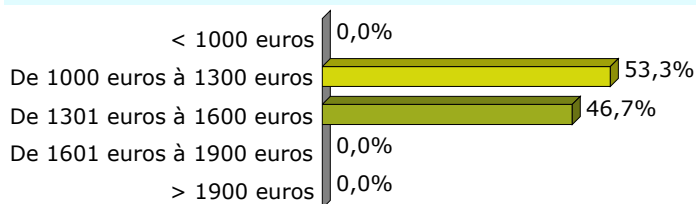
## Localisation de l'emploi

Précisez 99 si étranger

	Nb	% cit.
14	1	7,1%
22	1	7,1%
35	2	14,3%
44	2	14,3%
49	3	21,4%
53	1	7,1%
67	1	7,1%
85	3	21,4%
<b>Total</b>	<b>14</b>	<b>100,0%</b>



## Salaire net mensuel



Basé sur le temps complet

## Adéquation Emploi Formation

### L'emploi occupé

	Nb	% cit.
Vous satisfait pleinement.	13	86,7%
Ne répond pas complètement à votre attente.	2	13,3%
<b>Total</b>	<b>15</b>	<b>100,0%</b>

### Degré de satisfaction en fonction des raisons

	Adéquation avec mon projet professionnel	Contenu & missions de l'emploi	Horaires de travail	Localisation	Rémunération	Relations dans l'entreprise	Perspectives de carrière	Autonomie	Concordance avec mes objectifs personnels
Vous satisfait pleinement.	11	9	9	5	4	5	2	3	2
Ne répond pas complètement à votre attente.	2	1	0	0	1	0	1	0	1



# QUE DEVIENNENT NOS ETUDIANTS DIPLÔMÉS DE LICENCE PROFESSIONNELLE ?

## Enquête à 30 mois - Promotion 2007-2008

### Licence Pro Gestion des emplois et des compétences

**24 diplômés**  
**21 ont répondu**

**17 femmes**



**4 hommes**



## Etudes postérieures au diplôme obtenu en 2008

### Poursuite d'études, ou préparation d'un diplôme ou d'un concours de la fonction publique

Oui	<b>6</b>	<b>28,6%</b>
Non	<b>15</b>	<b>71,4%</b>
<b>Total</b>	<b>21</b>	<b>100,0%</b>

### Formations suivies

Master 1 Sciences du Management, Master 2 Ressources humaines

Master 1 Sciences du Management, spécialité RH à l'IAE de Tours,  
Master 2 MRH à l'IGR-IAE de Rennes

Master Management des Ressources Humaines IAE de Grenoble

Master Management Stratégique des Ressources Humaines option  
GPEC (en Alternance)

Master marketing

Préparation concours enseignant PLP

## Situation professionnelle au 1er décembre 2010

1. Vous avez un emploi (y compris si c'est un emploi occasionnel ou de très courte durée, ou si vous êtes en alternance ou en formation continue, ou si vous êtes en arrêt maladie ou en congé maternité)	<b>20</b>	<b>95,2%</b>	
2. Vous n'avez pas d'emploi et vous recherchez du travail ou vous êtes en attente d'un contrat	<b>1</b>	<b>4,8%</b>	
<b>Total</b>	<b>21</b>	<b>100,0%</b>	

## Personnes qui ne travaillent pas

### Occupation d'un emploi depuis l'obtention du diplôme en 2008

	Nb
Oui	<b>1</b>
<b>Total</b>	<b>1</b>

## Personnes qui travaillent

### Premier emploi depuis l'obtention du diplôme en 2008

Oui	<b>11</b>	<b>57,9%</b>	
Non	<b>8</b>	<b>42,1%</b>	
<b>Total</b>	<b>19</b>	<b>100,0%</b>	

# QUE DEVIENNENT NOS ETUDIANTS DIPLOMÉS DE LICENCE PROFESSIONNELLE ?

Enquête à 30 mois - Promotion 2007-2008

Licence Pro Gestion des emplois et des compétences

## Sur l'emploi occupé au 1er décembre 2010

### Intitulé(s) de l'emploi

Assistante ressources humaines
Gestionnaire ressources humaines
Assistante au service du personnel
Responsable communication et administratif (bulletin de paie, comptabilité, facturation)
Gestionnaire paie
Responsable service Clients
Visiteuse médicale
Secrétaire de formation
Gestionnaire de dossiers
Chargé de projet au sein de la DRH
Chargé de formation
Chargée marketing
Consultante
Conseillère clientèle

### Nature du contrat

Fonctionnaire (y compris fonctionnaire stagiaire ou élève fonctionnaire)	2	10,5%
CDI	13	68,4%
CDD (y compris contractuel de la fonction publique, ATER, assistant(e) d'éducation)	1	5,3%
Autre	3	15,8%
<b>Total</b>	<b>19</b>	<b>100,0%</b>

### Niveau de l'emploi

ingénieur, cadre, professions libérales, professions intellectuelles supérieures	1	5,3%
emploi de niveau intermédiaire : technicien, agent de maîtrise, maîtrise administrative et commerciale, VRP	12	63,2%
personnel de catégorie C de la fonction publique	2	10,5%
employé de bureau, de commerce, personnel de service	4	21,1%
<b>Total</b>	<b>19</b>	<b>100,0%</b>

### Type d'employeur

la fonction publique (d'Etat, territoriale ou hospitalière)	2	10,5%
une entreprise publique	1	5,3%
une entreprise privée	15	78,9%
Autre	1	5,3%
<b>Total</b>	<b>19</b>	<b>100,0%</b>

### Secteur(s) d'activité économique de l'employeur

Industries (manufacturières, extractives et autres)	7	38,9%
Commerce, transports, hébergement et restauration	3	16,7%
Administration publique	2	11,1%
Autres activités de service	2	11,1%
Construction	2	11,1%
Enseignement	1	5,6%
Activités spécialisées, scientifiques et techniques	1	5,6%
<b>Total</b>	<b>18</b>	<b>100,0%</b>

*Parmi 13 secteurs proposés, 7 sont cités.*

# QUE DEVIENNENT NOS ETUDIANTS DIPLÔMÉS DE LICENCE PROFESSIONNELLE ?

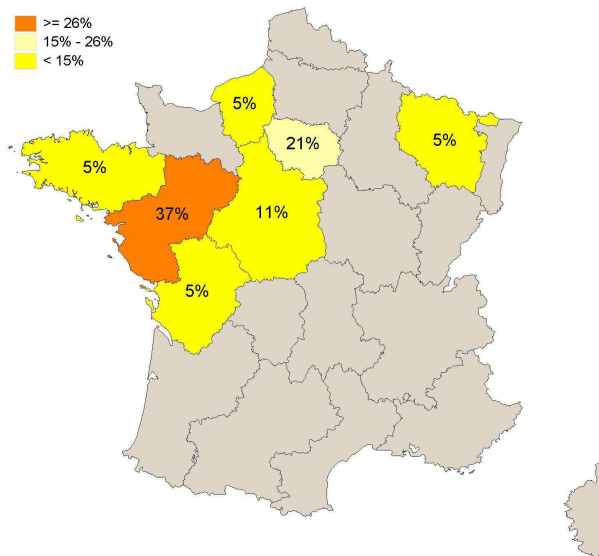
## Enquête à 30 mois - Promotion 2007-2008

### Licence Pro Gestion des emplois et des compétences

#### Localisation de l'emploi

Précisez 99 si étranger

	Nb	% cit.
35	1	5,3%
37	2	10,5%
44	2	10,5%
49	4	21,1%
53	1	5,3%
75	2	10,5%
76	1	5,3%
77	1	5,3%
79	1	5,3%
88	1	5,3%
92	1	5,3%
99	2	10,5%
<b>Total</b>	<b>19</b>	<b>100,0%</b>

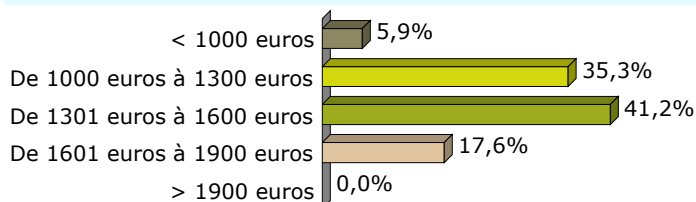


99 = Canada

#### Quotité du temps de travail

	Nb
1. Temps plein	19
<b>Total</b>	<b>19</b>

#### Salaire net mensuel

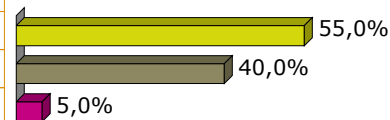


Basé sur le temps complet

## Adéquation Emploi Formation

#### L'emploi occupé

	Nb	% cit.
Vous satisfait pleinement.	11	55,0%
Ne répond pas complètement à votre attente.	8	40,0%
Vous insatisfait et vous comptez en changer rapidement	1	5,0%
<b>Total</b>	<b>20</b>	<b>100,0%</b>



#### Degré de satisfaction en fonction des raisons

	Contenu & missions de l'emploi	Adéquation avec mon projet professionnel	Rémunération	Concordance avec mes objectifs personnels	Localisation	Perspectives de carrière	Autonomie	Relations dans l'entreprise	Horaires de travail
Vous satisfait pleinement.	7	7	4	5	2	2	6	6	2
Ne répond pas complètement à votre attente.	2	2	5	3	3	3	0	0	1
Vous insatisfait et vous comptez en changer rapidement	1	0	0	0	1	1	0	0	0





# QUE DEVIENNENT NOS ETUDIANTS DIPLOMÉS DE LICENCE PROFESSIONNELLE ?

## Enquête à 30 mois - Promotion 2007-2008

### Licence Pro Gestion et conception de projets industriels

**22 diplômés**  
**10 ont répondu**

**10 hommes**



## Etudes postérieures au diplôme obtenu en 2008

### Poursuite d'études, ou préparation d'un diplôme ou d'un concours de la fonction publique

Oui	<b>1</b>	<b>10,0%</b>
Non	<b>9</b>	<b>90,0%</b>
<b>Total</b>	<b>10</b>	<b>100,0%</b>

### Formations suivies

Formation d'ingénieur par alternance en Mécanique et Automatismes.

## Situation professionnelle au 1er décembre 2010

1. Vous avez un emploi (y compris si c'est un emploi occasionnel ou de très courte durée, ou si vous êtes en alternance ou en formation continue, ou si vous êtes en arrêt maladie ou en congé maternité)	<b>10</b>	<b>100,0%</b>
<b>Total</b>	<b>10</b>	

## Personnes qui travaillent

### Premier emploi depuis l'obtention du diplôme en 2008

Oui	<b>4</b>	<b>40,0%</b>
Non	<b>6</b>	<b>60,0%</b>
<b>Total</b>	<b>10</b>	<b>100,0%</b>

## Sur l'emploi occupé au 1er décembre 2010

### Intitulé(s) de l'emploi

Professeur de technologie
Ingénieur méthodes
Responsable d'un site de production
Technicien bureau d'études
Technicien bureau d'étude dans un service de recherche et développement
Attaché commercial itinérant
Agent d'ordonnancement et de planification industriels
Chef de projet
Dessinateur en bureau d'études en électricité
Dessinateur d'études

# QUE DEVIENNENT NOS ETUDIANTS DIPLOMÉS DE LICENCE PROFESSIONNELLE ?

## Enquête à 30 mois - Promotion 2007-2008

### Licence Pro Gestion et conception de projets industriels

#### Nature du contrat

CDI	6	60,0%
CDD (y compris contractuel de la fonction publique, ATER, assistant(e) d'éducation)	1	10,0%
Intérimaire	2	20,0%
Contrat d'apprentissage	1	10,0%
<b>Total</b>	<b>10</b>	<b>100,0%</b>

#### Niveau de l'emploi

personnel de catégorie A de la fonction publique	1	10,0%
ingénieur, cadre, professions libérales, professions intellectuelles supérieures	2	20,0%
emploi de niveau intermédiaire : technicien, agent de maîtrise, maîtrise administrative et commerciale, VRP	7	70,0%
<b>Total</b>	<b>10</b>	<b>100,0%</b>

#### Type d'employeur

la fonction publique (d'Etat, territoriale ou hospitalière)	1	10,0%
une entreprise privée	8	80,0%
Autre	1	10,0%
<b>Total</b>	<b>10</b>	<b>100,0%</b>

#### Secteur(s) d'activité économique de l'employeur

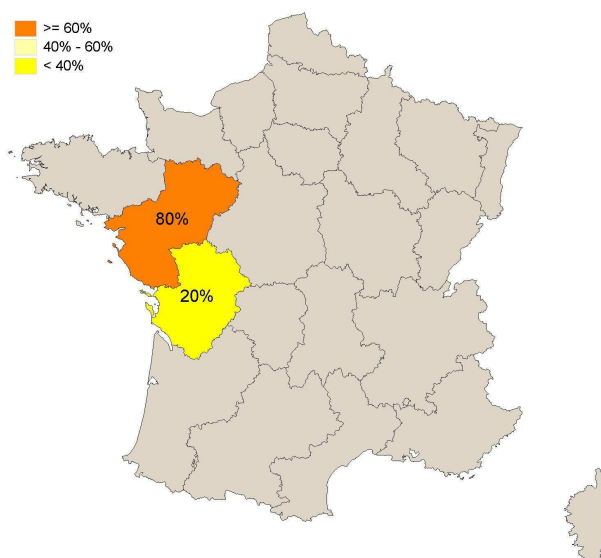
Industries (manufacturières, extractives et autres)	5	50,0%
Activités spécialisées, scientifiques et techniques	2	20,0%
Enseignement	1	10,0%
Construction	1	10,0%
Commerce, transports, hébergement et restauration	1	10,0%
<b>Total</b>	<b>10</b>	<b>100,0%</b>

Parmi 13 secteurs proposés, 5 sont cités.

#### Localisation de l'emploi

Précisez 99 si étranger

	Nb	% cit.
44	3	30,0%
49	2	20,0%
72	1	10,0%
79	2	20,0%
85	2	20,0%
<b>Total</b>	<b>10</b>	<b>100,0%</b>



# QUE DEVIENNENT NOS ETUDIANTS DIPLOMÉS DE LICENCE PROFESSIONNELLE ?

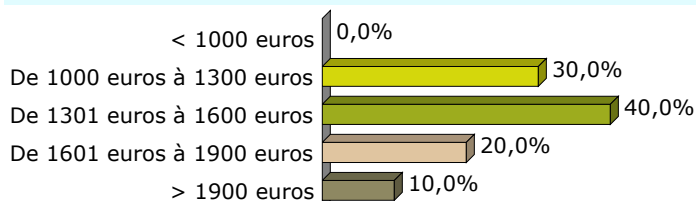
## Enquête à 30 mois - Promotion 2007-2008

### Licence Pro Gestion et conception de projets industriels

#### Quotité du temps de travail

	Nb
1. Temps plein	<b>10</b>
<b>Total</b>	<b>10</b>

#### Salaire net mensuel



Basé sur le temps complet

## Adéquation Emploi Formation

#### L'emploi occupé

	Nb	% cit.
Vous satisfait pleinement.	<b>9</b>	<b>90,0%</b>
Ne répond pas complètement à votre attente.	<b>1</b>	<b>10,0%</b>
<b>Total</b>	<b>10</b>	<b>100,0%</b>

#### Degré de satisfaction en fonction des raisons

	Adéquation avec mon projet professionnel	Contenu & missions de l'emploi	Autonomie	Rémunération	Perspectives de carrière	Relations dans l'entreprise	Localisation	Horaires de travail	Concordance avec mes objectifs personnels
Vous satisfait pleinement.	<b>7</b>	<b>5</b>	<b>4</b>	<b>4</b>	<b>4</b>	<b>4</b>	<b>3</b>	<b>1</b>	<b>1</b>
Ne répond pas complètement à votre attente.	<b>1</b>	<b>0</b>	<b>1</b>	<b>0</b>	<b>0</b>	<b>0</b>	<b>0</b>	<b>0</b>	<b>0</b>



# QUE DEVIENNENT NOS ETUDIANTS DIPLÔMÉS DE LICENCE PROFESSIONNELLE?

Enquête à 30 mois - Promotion 2007-2008

Licence Pro Gestion technique des sites Immobiliers

**18 diplômés**  
**11 ont répondu**

**1 femme**



**10 hommes**



## Etudes postérieures au diplôme obtenu en 2008

**Poursuite des études, ou préparation à un diplôme, ou un concours de la fonction publique**

Oui	<b>3</b>	<b>30,0%</b>
Non	<b>7</b>	<b>70,0%</b>
<b>Total</b>	<b>10</b>	<b>100,0%</b>

**Formations suivies**

Concours TST

Master Chef de projet et Conseil en développement parcours  
Tourisme et Loisirs

## Situation professionnelle au 1er décembre 2010

1. Vous avez un emploi (y compris si c'est un emploi occasionnel ou de très courte durée, ou si vous êtes en alternance ou en formation continue, ou si vous êtes en arrêt maladie ou en congé maternité)	<b>9</b>	<b>81,8%</b>	
2. Vous n'avez pas d'emploi et vous recherchez du travail ou vous êtes en attente d'un contrat	<b>2</b>	<b>18,2%</b>	
<b>Total</b>	<b>11</b>	<b>100,0%</b>	

## Personnes qui ne travaillent pas

**Occupation d'un emploi depuis l'obtention du diplôme en 2008**

Oui	<b>2</b>	<b>100,0%</b>
<b>Total</b>	<b>2</b>	<b>100,0%</b>

## Personnes qui travaillent

**Premier emploi depuis l'obtention du diplôme en 2008**

Oui	<b>4</b>	<b>44,4%</b>	
Non	<b>5</b>	<b>55,6%</b>	
<b>Total</b>	<b>9</b>	<b>100,0%</b>	

# QUE DEVIENNENT NOS ETUDIANTS DIPLÔMES DE LICENCE PROFESSIONNELLE?

Enquête à 30 mois - Promotion 2007-2008

Licence Pro Gestion technique des sites Immobiliers

## Sur l'emploi occupé au 1er décembre 2010

### Intitulé de l'emploi

Shopping assistant
Responsable des travaux du centre
Technicien supérieur territorial énergie et développement durable non titulaire
Technicien en gestion technique de patrimoines immobiliers
MMV
Chargé d'opérations (au service réhabilitation)
Assistant responsable pôle sécurité incendie et environnement
Délégué à la maintenance
Chargée de mission tourisme

### Nature du contrat

Fonctionnaire (y compris fonctionnaire stagiaire ou élève fonctionnaire)	1	11,1%
CDI	3	33,3%
CDD (y compris contractuel de la fonction publique, ATER, assistant(e) d'éducation)	3	33,3%
Intérimaire	1	11,1%
Contrat de professionnalisation	1	11,1%
<b>Total</b>	<b>9</b>	<b>100,0%</b>

### Niveau de l'emploi

personnel de catégorie A de la fonction publique	2	20,0%
ingénieur, cadre, professions libérales, professions intellectuelles supérieures	3	30,0%
personnel de catégorie B de la fonction publique	1	10,0%
emploi de niveau intermédiaire : technicien, agent de maîtrise, maîtrise administrative et commerciale, VRP	3	30,0%
employé de bureau, de commerce, personnel de service	1	10,0%
<b>Total</b>	<b>10</b>	<b>100,0%</b>

### Type d'employeur

la fonction publique (d'Etat, territoriale ou hospitalière)	2	20,0%
une entreprise publique	3	30,0%
une entreprise privée	5	50,0%
<b>Total</b>	<b>10</b>	<b>100,0%</b>

### Secteur(s) d'activité économique de l'employeur

Commerce, transports, hébergement et restauration	3	33,3%
Autres activités de service	3	33,3%
Administration publique	1	11,1%
Construction	1	11,1%
Activités de services administratifs et de soutien	1	11,1%
<b>Total</b>	<b>9</b>	<b>100,0%</b>

Parmi 13 secteurs proposés, 5 sont cités.

# QUE DEVIENNENT NOS ETUDIANTS DIPLÔMÉS DE LICENCE PROFESSIONNELLE?

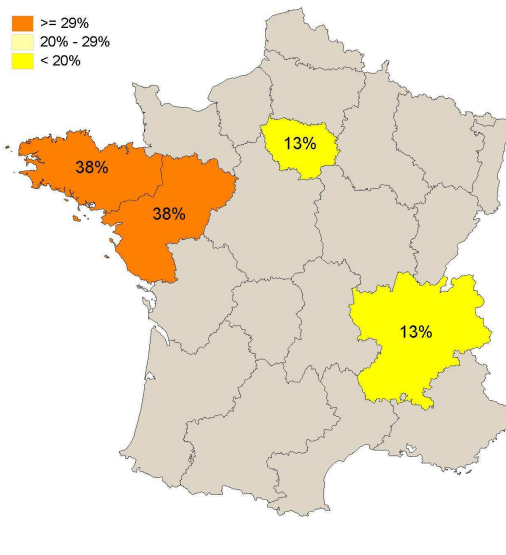
Enquête à 30 mois - Promotion 2007-2008

Licence Pro Gestion technique des sites Immobiliers

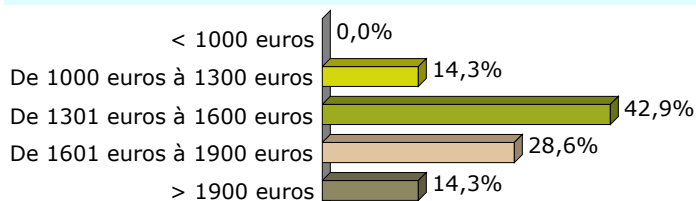
## Localisation de l'emploi

Précisez 99 si étranger

	Nb	% cit.
22	1	12,5%
35	2	25,0%
49	3	37,5%
73	1	12,5%
75	1	12,5%
<b>Total</b>	<b>8</b>	<b>100,0%</b>



## Salaire net mensuel



Basé sur le temps complet

## Adéquation Emploi Formation

### L' emploi occupé

	Nb	% cit.
Vous satisfait pleinement.	8	80,0%
Ne répond pas complètement à votre attente.	2	20,0%
<b>Total</b>	<b>10</b>	<b>100,0%</b>

### Degré de satisfaction en fonction des raisons

	Adéquation avec mon projet professionnel	Autonomie	Contenu & missions de l'emploi	Localisation	Perspectives de carrière	Rémunération	Relations dans l'entreprise	Horaires de travail	Concordance avec mes objectifs personnels
Vous satisfait pleinement.	7	7	6	5	4	4	4	3	0
Ne répond pas complètement à votre attente.	2	0	0	0	1	0	0	0	1





# QUE DEVIENNENT NOS DIPLÔMÉS DE LICENCE PROFESSIONNELLE ?

## Enquête à 30 mois - Promotion 2007-2008

### Licence Pro Industries de la mode

**27 diplômés**  
**16 ont répondu**

**14 femmes**



**2 hommes**



## Etudes postérieures au diplôme obtenu en 2008

### Poursuite des études, ou préparation à un diplôme, ou un concours de la fonction publique

Oui	<b>3</b>	<b>18,8%</b>
Non	<b>13</b>	<b>81,3%</b>
<b>Total</b>	<b>16</b>	<b>100,0%</b>

### Formations suivies

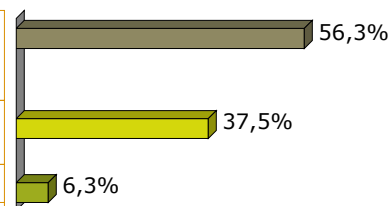
Ecole de style LISAA niveau BTS homologué par l'Etat Styliste option design textile

M2 Industries de la mode à Mode spé Paris

Master 1 Communication, produits et marketing services Sciences Comm Année stage en entreprises + séjour à Londres, Master 2 Mode et création Université de la mode Lyon 2

## Situation professionnelle au 1er décembre 2010

1. Vous avez un emploi (y compris si c'est un emploi occasionnel ou de très courte durée, ou si vous êtes en alternance ou en formation continue, ou si vous êtes en arrêt maladie ou en congé maternité)	<b>9</b>	<b>56,3%</b>
2. Vous n'avez pas d'emploi et vous recherchez du travail ou vous êtes en attente d'un contrat	<b>6</b>	<b>37,5%</b>
3. Vous n'avez pas d'emploi et vous ne cherchez pas de travail	<b>1</b>	<b>6,3%</b>
<b>Total</b>	<b>16</b>	<b>100,0%</b>



## Personnes qui ne travaillent pas

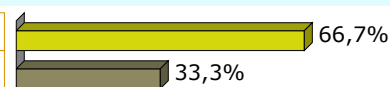
### Occupation d'un emploi depuis l'obtention du diplôme en 2008

Oui	<b>6</b>	<b>85,7%</b>
Non	<b>1</b>	<b>14,3%</b>
<b>Total</b>	<b>7</b>	<b>100,0%</b>

## Personnes qui travaillent

### Premier emploi depuis l'obtention du diplôme en 2008

Oui	<b>6</b>	<b>66,7%</b>
Non	<b>3</b>	<b>33,3%</b>
<b>Total</b>	<b>9</b>	<b>100,0%</b>



# QUE DEVIENNENT NOS DIPLÔMÉS DE LICENCE PROFESSIONNELLE ?

## Enquête à 30 mois - Promotion 2007-2008

### Licence Pro Industries de la mode

#### Sur l'emploi occupé au 1er décembre 2010

#### Intitulé de l'emploi

Acheteur junior  
 Agent de recouvrement  
 Assistante shooting  
 Conseillère de vente  
 Directrice de magasin  
 Professeur auxiliaire de couture  
 Responsable de magasin  
 Responsable des ventes  
 Visual Merchandiser

#### Nature de l'emploi

CDI	<b>8</b>	<b>88,9%</b>
CDD (y compris contractuel de la fonction publique, ATER, assistant(e) d'éducation)	<b>1</b>	<b>11,1%</b>
<b>Total</b>	<b>9</b>	<b>100,0%</b>

#### Niveau de l'emploi

personnel de catégorie A de la fonction publique	<b>1</b>	<b>11,1%</b>
ingénieur, cadre, professions libérales, professions intellectuelles supérieures	<b>1</b>	<b>11,1%</b>
emploi de niveau intermédiaire : technicien, agent de maîtrise, maîtrise administrative et commerciale, VRP	<b>6</b>	<b>66,7%</b>
employé de bureau, de commerce, personnel de service	<b>1</b>	<b>11,1%</b>
<b>Total</b>	<b>9</b>	<b>100,0%</b>

#### Typ d'employeur

la fonction publique (d'Etat, territoriale ou hospitalière)	<b>1</b>	<b>11,1%</b>
une entreprise privée	<b>8</b>	<b>88,9%</b>
<b>Total</b>	<b>9</b>	<b>100,0%</b>

#### Secteur(s) d'activité économique de l'employeur

Commerce, transports, hébergement et restauration	<b>6</b>	<b>75,0%</b>
Enseignement	<b>1</b>	<b>12,5%</b>
Industries (manufacturières, extractives et autres)	<b>1</b>	<b>12,5%</b>
<b>Total</b>	<b>8</b>	<b>100,0%</b>

*Parmi 13 secteurs  
proposés, 3 sont cités.*

# QUE DEVIENNENT NOS DIPLÔMÉS DE LICENCE PROFESSIONNELLE ?

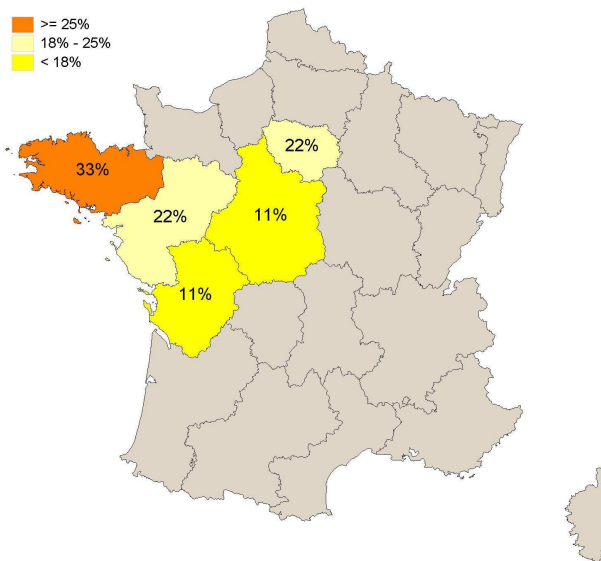
## Enquête à 30 mois - Promotion 2007-2008

### Licence Pro Industries de la mode

#### Localisation de l'emploi

Précisez 99 si étranger

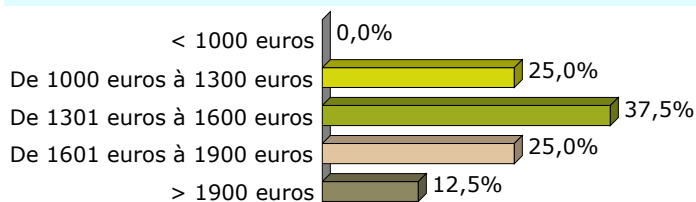
	Nb	% cit.
29	2	22,2%
35	1	11,1%
36	1	11,1%
44	2	22,2%
75	1	11,1%
86	1	11,1%
93	1	11,1%
<b>Total</b>	<b>9</b>	<b>100,0%</b>



#### Quotité du temps de travail

1. Temps plein	8	88,9%	88,9%
2. Temps partiel	1	11,1%	11,1%
<b>Total</b>	<b>9</b>	<b>100,0%</b>	

#### Salaire net mensuel



Basé sur le temps complet

## Adéquation Emploi Formation

#### L'emploi occupé

	Nb	% cit.
Vous satisfait pleinement.	4	30,8%
Ne répond pas complètement à votre attente.	9	69,2%
<b>Total</b>	<b>13</b>	<b>100,0%</b>

#### Degré de satisfaction en fonction des raisons

	Rémunération	Contenu & missions de l'emploi	Perspectives de carrière	Localisation	Adéquation avec mon projet professionnel	Concordance avec mes objectifs personnels	Autre	Horaires de travail	Autonomie	Relations dans l'entreprise
Vous satisfait pleinement.	3	3	1	3	3	2	0	2	1	0
Ne répond pas complètement à votre attente.	4	3	5	2	1	2	3	0	0	1



# QUE DEVIENNENT NOS ETUDIANTS DIPLÔMES DE MASTER 2 ?

## Enquête à 30 mois - Promotion 2007-2008

### Licence Pro Logiciels libres et propriétaires pour les systèmes réseaux et bases de données

24 diplômés  
19 ont répondu

19 hommes



#### Etudes postérieures au diplôme obtenu en 2008

Poursuivi d'études, ou préparation d'un diplôme, ou d'un concours de la fonction publique

Oui	5	26,3%
Non	14	73,7%
<b>Total</b>	<b>19</b>	<b>100,0%</b>

Formations suivies

Brevet élémentaire de maistrancier (Marine Nationale)  
Ecole des techniques du génie logiciel  
ESIEA 2010  
Licence professionnelle "Développeur d'applications pour l'animation et le jeu vidéo"  
Master professionnel en informatique (UFR Sciences, Angers)

#### Situation professionnelle au 1er décembre 2010

1. Vous avez un emploi (y compris si c'est un emploi occasionnel ou de très courte durée, ou si vous êtes en alternance ou en formation continue, ou si vous êtes en arrêt maladie ou en congé maternité)	17	89,5%	
2. Vous n'avez pas d'emploi et vous recherchez du travail ou vous êtes en attente d'un contrat	2	10,5%	
<b>Total</b>	<b>19</b>	<b>100,0%</b>	

#### Questions destinées aux personnes qui ne travaillent pas

Occupation d'un emploi depuis l'obtention du diplôme en 2008

Oui	1	50,0%
Non	1	50,0%
<b>Total</b>	<b>2</b>	<b>100,0%</b>

#### Questions destinées aux personnes qui travaillent

Premier emploi depuis l'obtention du diplôme en 2008

Oui	10	58,8%	
Non	7	41,2%	
<b>Total</b>	<b>17</b>	<b>100,0%</b>	

# QUE DEVIENNENT NOS ETUDIANTS DIPLOMÉS DE MASTER 2 ?

## Enquête à 30 mois - Promotion 2007-2008

### Licence Pro Logiciels libres et propriétaires pour les systèmes réseaux et bases de données

#### Sur l'emploi occupé au 1er décembre 2010

#### Intitulé(s) de l'emploi

Agent de maîtrise informatique
Analyste programmeur
Analyste programmeur système Linux
Apprenti
Chargé de clientèle pour un opérateur mobile
Développeur d'applications
Développeur informatique
Développeur web
Infographiste scripteur
Ingénieur développeur temps-réel embarqué
Ingénieur en développement et déploiement d'applications
Technicien d'exploitation
Technicien d'exploitation en informatique
Technicien développeur intégrateur
Technicien support hot line

#### Nature du contrat

CDI	<b>10</b>	<b>58,8%</b>
CDD (y compris contractuel de la fonction publique, ATER, assistant(e) d'éducation)	<b>3</b>	<b>17,6%</b>
Intérimaire	<b>1</b>	<b>5,9%</b>
Intermittent du spectacle	<b>1</b>	<b>5,9%</b>
Contrat d'apprentissage	<b>2</b>	<b>11,8%</b>
<b>Total</b>	<b>17</b>	<b>100,0%</b>

#### Niveau de l'emploi

ingénieur, cadre, professions libérales, professions intellectuelles supérieures	<b>3</b>	<b>17,6%</b>
personnel de catégorie B de la fonction publique	<b>2</b>	<b>11,8%</b>
emploi de niveau intermédiaire : technicien, agent de maîtrise, maîtrise administrative et commerciale, VRP	<b>11</b>	<b>64,7%</b>
employé de bureau, de commerce, personnel de service	<b>1</b>	<b>5,9%</b>
<b>Total</b>	<b>17</b>	<b>100,0%</b>

#### Type d'employeur

la fonction publique (d'Etat, territoriale ou hospitalière)	<b>2</b>	<b>11,8%</b>
une entreprise privée	<b>15</b>	<b>88,2%</b>
<b>Total</b>	<b>17</b>	<b>100,0%</b>

# QUE DEVIENNENT NOS ETUDIANTS DIPLOMÉS DE MASTER 2 ?

## Enquête à 30 mois - Promotion 2007-2008

### Licence Pro Logiciels libres et propriétaires pour les systèmes réseaux et bases de données

#### Secteur(s) d'activité économique de l'employeur

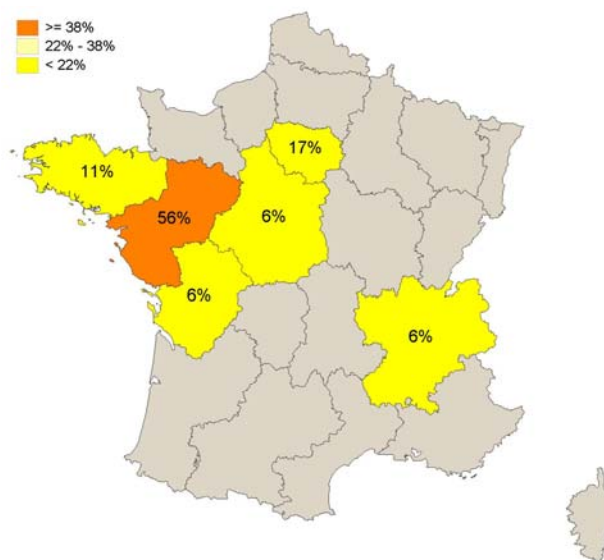
Information et communication	5	29,4%
Autres activités de service	4	23,5%
Administration publique	1	5,9%
Arts, spectacles et activités récréatives	1	5,9%
Enseignement	1	5,9%
Activités spécialisées, scientifiques et techniques	1	5,9%
Industries (manufacturières, extractives et autres)	1	5,9%
Agriculture, sylviculture et pêche	1	5,9%
Activités financières et d'assurance	1	5,9%
Commerce, transports, hébergement et restauration	1	5,9%
<b>Total</b>	<b>17</b>	<b>100,0%</b>

Parmi 13 secteurs proposés, 10 sont cités.

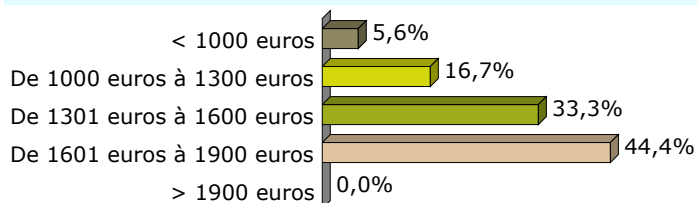
#### Localisation de l'emploi

Précisez 99 si étranger

	Nb	% cit.
26	1	5,9%
28	1	5,9%
35	1	5,9%
44	2	11,8%
49	7	41,2%
72	1	5,9%
75	1	5,9%
86	1	5,9%
92	1	5,9%
95	1	5,9%
<b>Total</b>	<b>17</b>	<b>100,0%</b>



#### Salaire net mensuel



Basé sur le temps complet

# QUE DEVIENNENT NOS ETUDIANTS DIPLOMÉS DE MASTER 2 ?

## Enquête à 30 mois - Promotion 2007-2008

### Licence Pro Logiciels libres et propriétaires pour les systèmes réseaux et bases de données

## Adéquation Emploi Formation

### L'emploi occupé

	Nb	% cit.
Vous satisfait pleinement.	<b>13</b>	<b>72,2%</b>
Ne répond pas complètement à votre attente.	<b>3</b>	<b>16,7%</b>
Vous insatisfait et vous comptez en changer rapidement	<b>2</b>	<b>11,1%</b>
<b>Total</b>	<b>18</b>	<b>100,0%</b>

### Degré de satisfaction en fonction des raisons

	Contenu & missions de l'emploi	Rémunération	Perspectives de carrière	Relations dans l'entreprise	Adéquation avec mon projet professionnel	Concordance avec mes objectifs personnels	Localisation	Horaires de travail	Autonomie
Vous satisfait pleinement.	12	7	7	11	7	7	6	6	5
Ne répond pas complètement à votre attente.	0	2	2	0	1	1	1	0	0
Vous insatisfait et vous comptez en changer rapidement	1	2	2	0	2	1	0	0	0



# QUE DEVIENNENT NOS ETUDIANTS DIPLOMÉS DE LICENCE PROFESSIONNELLE ?

## Enquête à 30 mois - Promotion 2007-2008

### Licence Pro Management des entreprises culturelles

**19 diplômés**  
**18 ont répondu**

**12 femmes**



**6 hommes**



## Etudes postérieures au diplôme obtenu en 2008

### Poursuite d'études, ou préparation d'un diplôme ou d'un concours de la fonction publique

Oui	6	33,3%
Non	12	66,7%
<b>Total</b>	<b>18</b>	<b>100,0%</b>

### Formations suivies

Master 1 "Politique et Gestion de la Culture en Europe"

Master 1 Etudes théâtrales

Master 1 Management des organisations, option gestion des ressources humaines (Angers)

Master 1 Sciences de la Cognition et de l'Information

Master 2 Direction de projets dans les nouvelles filières culturelles, option musique et cinéma (Angers)

Master 2 Documents et Technologies de l'Information et de la Communication

Master Pro métiers des arts et de la culture

Master professionnel administration des institutions culturelles à l'Iup d'Arles

## Situation professionnelle au 1er décembre 2010

1. Vous avez un emploi (y compris si c'est un emploi occasionnel ou de très courte durée, ou si vous êtes en alternance ou en formation continue, ou si vous êtes en arrêt maladie ou en congé maternité)	13	72,2%	
2. Vous n'avez pas d'emploi et vous recherchez du travail ou vous êtes en attente d'un contrat	4	22,2%	
3. Vous n'avez pas d'emploi et vous ne cherchez pas de travail	1	5,6%	
<b>Total</b>	<b>18</b>	<b>100,0%</b>	

## Personnes qui ne travaillent pas

### Occupation d'un emploi depuis l'obtention du diplôme en 2008

Oui	3	60,0%	
Non	2	40,0%	
<b>Total</b>	<b>5</b>		

## Personnes qui travaillent

### Premier emploi depuis l'obtention du diplôme en 2008

Oui	7	58,3%	
Non	5	41,7%	
<b>Total</b>	<b>12</b>	<b>100,0%</b>	

# QUE DEVIENNENT NOS ETUDIANTS DIPLOMÉS DE LICENCE PROFESSIONNELLE ?

## Enquête à 30 mois - Promotion 2007-2008

### Licence Pro Management des entreprises culturelles

#### Sur l'emploi occupé au 1er décembre 2010

##### Intitulé(s) de l'emploi

Assistant(e) Administrateur(tive)
Attaché(e) de Production
Chargée de Billetterie
Coordinatrice d'association
Médiatrice socioculturelle
Chargé(e) de développement
Administrateur
Assistante technique
Chargé de communication et de production

##### Nature du contrat

Fonctionnaire (y compris fonctionnaire stagiaire ou élève fonctionnaire)	1	8,3%
CDI	3	25,0%
CDD (y compris contractuel de la fonction publique, ATER, assistant(e) d'éducation)	2	16,7%
Intermittent du spectacle	1	8,3%
Emplois aidés (Contrat Initiative Emploi...)	5	41,7%
<b>Total</b>	<b>12</b>	<b>100,0%</b>

##### Niveau de l'emploi

ingénieur, cadre, professions libérales, professions intellectuelles supérieures	1	8,3%
emploi de niveau intermédiaire : technicien, agent de maîtrise, maîtrise administrative et commerciale, VRP	6	50,0%
personnel de catégorie C de la fonction publique	2	16,7%
employé de bureau, de commerce, personnel de service	3	25,0%
<b>Total</b>	<b>12</b>	<b>100,0%</b>

##### Type d'employeur

la fonction publique (d'Etat, territoriale ou hospitalière)	2	16,7%
une entreprise privée	1	8,3%
une association	9	75,0%
<b>Total</b>	<b>12</b>	<b>100,0%</b>

##### Secteur(s) d'activité économique de l'employeur

Arts, spectacles et activités récréatives	11	91,7%
Activités de services administratifs et de soutien	1	8,3%
<b>Total</b>	<b>12</b>	<b>100,0%</b>

*Parmi 13 secteurs proposés, 2 sont cités.*

# QUE DEVIENNENT NOS ETUDIANTS DIPLOMÉS DE LICENCE PROFESSIONNELLE ?

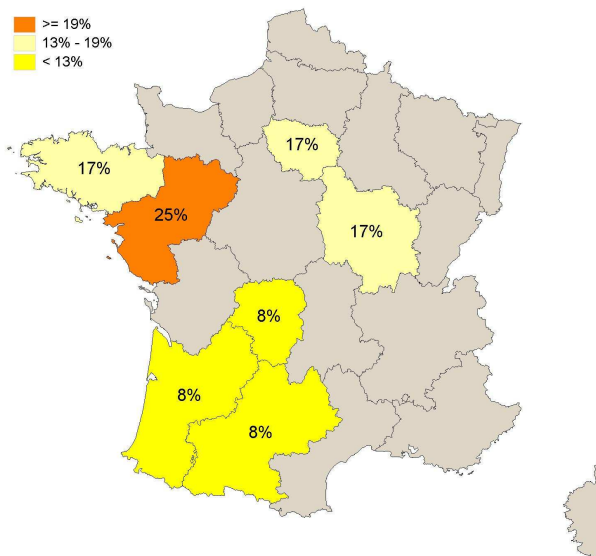
## Enquête à 30 mois - Promotion 2007-2008

### Licence Pro Management des entreprises culturelles

#### Localisation de l'emploi

Précisez 99 si étranger

	Nb	% cit.
19	1	8,3%
22	1	8,3%
33	1	8,3%
44	3	25,0%
56	1	8,3%
58	1	8,3%
65	1	8,3%
71	1	8,3%
75	2	16,7%
<b>Total</b>	<b>12</b>	<b>100,0%</b>



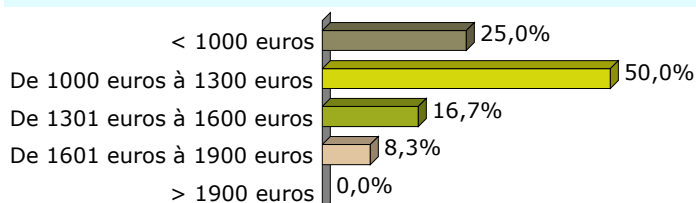
#### Quotité du temps de travail

	Nb	% cit.
1. Temps plein	9	75,0%
2. Temps partiel	3	25,0%
<b>Total</b>	<b>12</b>	<b>100,0%</b>

#### S'agit-il d'un choix de votre part?

	Nb
Non	3
<b>Total</b>	<b>3</b>

#### Salaire net mensuel



Basé sur le temps complet

## Adéquation Emploi Formation

#### L'emploi occupé

	Nb	% cit.
Vous satisfait pleinement.	11	73,3%
Ne répond pas complètement à votre attente.	4	26,7%
<b>Total</b>	<b>15</b>	<b>100,0%</b>

#### Degré de satisfaction en fonction des raisons

	Adéquation avec mon projet professionnel	Contenu & missions de l'emploi	Concordance avec mes objectifs personnels	Autonomie	Perspectives de carrière	Relations dans l'entreprise	Rémunération	Localisation	Horaires de travail
Vous satisfait pleinement.	10	8	6	6	2	4	1	1	1
Ne répond pas complètement à votre attente.	1	1	1	0	3	0	2	0	0



# QUE DEVIENNENT NOS DIPLÔMÉS DE LICENCE PROFESSIONNELLE ?

## Enquête à 30 mois - Promotion 2007-2008

### Licence Pro Management des établissements équestres

**32 diplômés**  
**16 ont répondu**

**12 femmes**



**4 hommes**



## Études postérieures au diplôme obtenu en 2008

**Poursuite des études, ou préparation à un diplôme, ou un concours de la fonction publique**

Oui	5	31,3%
Non	11	68,8%
<b>Total</b>	<b>16</b>	<b>100,0%</b>

**Formations suivies**

Agricadre 2ème année ESA d'Angers

BPJEPS Brevet Professionnel de la Jeunesse de l'éducation populaire et du sport mention équitation

BPJEPS équitation Formation équitation éthologique Parelli au Haras Naturel du Plessis

## Situation professionnelle au 1er décembre 2010

1. Vous avez un emploi (y compris si c'est un emploi occasionnel ou de très courte durée, ou si vous êtes en alternance ou en formation continue, ou si vous êtes en arrêt maladie ou en congé maternité)	13	81,3%	
2. Vous n'avez pas d'emploi et vous recherchez du travail ou vous êtes en attente d'un contrat	2	12,5%	
3. Vous n'avez pas d'emploi et vous ne cherchez pas de travail	1	6,3%	
<b>Total</b>	<b>16</b>	<b>100,0%</b>	

## Personnes qui ne travaillent pas

**Occupation d'un emploi depuis l'obtention du diplôme en 2008**

Oui	3	100,0%
<b>Total</b>	<b>3</b>	<b>100,0%</b>

## Personnes qui travaillent

**Premier emploi depuis l'obtention du diplôme en 2008**

Oui	7	53,8%	
Non	6	46,2%	
<b>Total</b>	<b>13</b>	<b>100,0%</b>	

# QUE DEVIENNENT NOS DIPLÔMÉS DE LICENCE PROFESSIONNELLE ?

## Enquête à 30 mois - Promotion 2007-2008

### Licence Pro Management des établissements équestres

#### Sur l'emploi occupé au 1er décembre 2010

##### Intitulé de l'emploi

Responsable pédagogique d'un poney club
Maître d'œuvre en identification animale
Formatrice en MFR
Vendeuse en articles de sports
Technico-commerciale en nutrition animale.
Secrétariat
Enseignante Horsemanship/ administration
Co-gérante d'une structure équestre
Co gérant d'une Earl
Assistant comptable
Enseignante Animatrice équestre
Enseignant d' équitation
Directeur d'exploitation agricole

##### Nature du contrat

Profession libérale, indépendant, chef d'entreprise	3	23,1%
CDI	5	38,5%
CDD (y compris contractuel de la fonction publique, ATER, assistant(e) d'éducation)	3	23,1%
Intérimaire	1	7,7%
Autre	1	7,7%
<b>Total</b>	<b>13</b>	<b>100,0%</b>

##### Niveau de l'emploi

ingénieur, cadre, professions libérales, professions intellectuelles supérieures	5	38,5%
personnel de catégorie B de la fonction publique	1	7,7%
emploi de niveau intermédiaire : technicien, agent de maîtrise, maîtrise administrative et commerciale, VRP	4	30,8%
employé de bureau, de commerce, personnel de service	3	23,1%
<b>Total</b>	<b>13</b>	<b>100,0%</b>

##### Type d'employeur

vous-même	3	21,4%
la fonction publique (d'Etat, territoriale ou hospitalière)	2	14,3%
une entreprise privée	7	50,0%
une association	2	14,3%
<b>Total</b>	<b>14</b>	<b>100,0%</b>

##### Secteur(s) d'activité économique de l'employeur

Agriculture, sylviculture et pêche	9	64,3%
Commerce, transports, hébergement et restauration	2	14,3%
Arts, spectacles et activités récréatives	1	7,1%
Enseignement	1	7,1%
Industries (manufacturières, extractives et autres)	1	7,1%
<b>Total</b>	<b>14</b>	<b>100,0%</b>

*Parmi 13 secteurs proposés, 5 sont cités.*

# QUE DEVIENNENT NOS DIPLÔMÉS DE LICENCE PROFESSIONNELLE ?

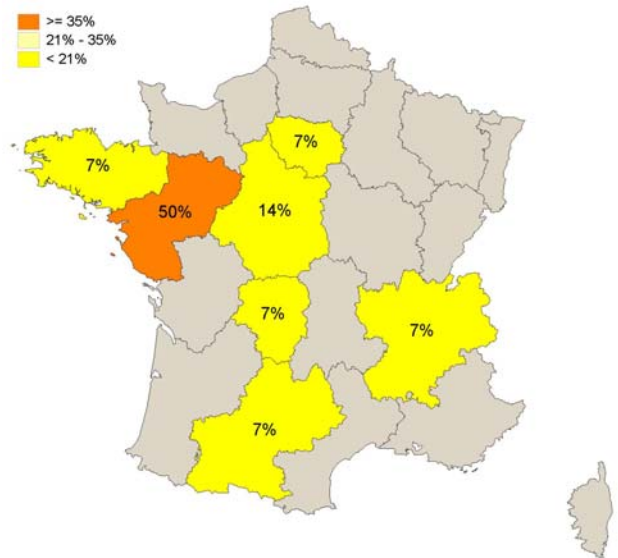
## Enquête à 30 mois - Promotion 2007-2008

### Licence Pro Management des établissements équestres

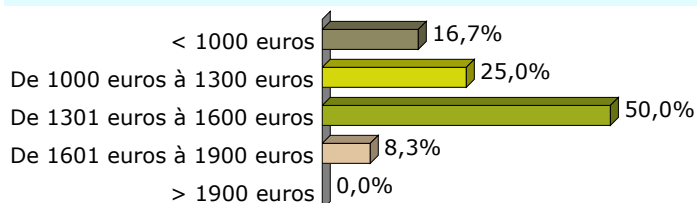
#### Localisation de l'emploi

Précisez 99 si étranger

	Nb	% cit.
22	1	7,1%
28	1	7,1%
31	1	7,1%
37	1	7,1%
44	2	14,3%
49	3	21,4%
72	1	7,1%
74	1	7,1%
85	1	7,1%
87	1	7,1%
92	1	7,1%
<b>Total</b>	<b>14</b>	<b>100,0%</b>



#### Salaire net mensuel



Basé sur le temps complet

## Adéquation Emploi Formation

#### L'emploi occupé

	Nb	% cit.
<span style="color: green;">■</span> Vous satisfait pleinement.	11	73,3%
<span style="color: grey;">■</span> Ne répond pas complètement à votre attente.	3	20,0%
<span style="color: purple;">■</span> Vous insatisfait et vous comptez en changer rapidement	1	6,7%
<b>Total</b>	<b>15</b>	<b>100,0%</b>

#### Degré de satisfaction en fonction des raisons

	Concordance avec mes objectifs personnels	Adéquation avec mon projet professionnel	Autonomie	Contenu & missions de l'emploi	Perspectives de carrière	Localisation	Horaires de travail	Relations dans l'entreprise	Rémunération
Vous satisfait pleinement.	6	7	7	6	3	5	4	5	1
Ne répond pas complètement à votre attente.	2	0	0	0	2	0	1	0	1
Vous insatisfait et vous comptez en changer rapidement	1	0	0	0	1	0	0	0	1





# QUE DEVIENNENT NOS DIPLÔMÉS DE LICENCE PROFESSIONNELLE ?

## Enquête à 30 mois - Promotion 2007-2008

### Licence Pro Management des métiers du golf

17 diplômés  
7 ont répondu

1 femme



6 hommes



## Études postérieures au diplôme obtenu en 2008

Poursuite des études, ou préparation à un diplôme, ou un concours de la fonction publique

Oui	0	0,0%
Non	7	100,0%
<b>Total</b>	<b>7</b>	<b>100,0%</b>

## Situation professionnelle au 1er décembre 2010

1. Vous avez un emploi (y compris si c'est un emploi occasionnel ou de très courte durée, ou si vous êtes en alternance ou en formation continue, ou si vous êtes en arrêt maladie ou en congé maternité)	7	100,0%	100,0%
2. Vous n'avez pas d'emploi et vous recherchez du travail ou vous êtes en attente d'un contrat	0	0,0%	0,0%
3. Vous n'avez pas d'emploi et vous ne cherchez pas de travail	0	0,0%	0,0%
<b>Total</b>	<b>7</b>	<b>100,0%</b>	

## Personnes qui travaillent

Premier emploi depuis l'obtention du diplôme en 2008

Oui	1	14,3%	14,3%
Non	6	85,7%	85,7%
<b>Total</b>	<b>7</b>	<b>100,0%</b>	

## Sur l'emploi occupé au 1er décembre 2010

Intitulé de l'emploi

Responsable d'accueil
Responsable sportif
Vendeur magasin golf
Agent d'accueil / commercial
Promoteur Terrain
Responsable accueil

Nature du contrat

CDI	5	71,4%
CDD (y compris contractuel de la fonction publique, ATER, assistant(e) d'éducation)	2	28,6%
<b>Total</b>	<b>7</b>	<b>100,0%</b>

# QUE DEVIENNENT NOS DIPLÔMÉS DE LICENCE PROFESSIONNELLE ?

## Enquête à 30 mois - Promotion 2007-2008

### Licence Pro Management des métiers du golf

#### Niveau de l'emploi

emploi de niveau intermédiaire : technicien, agent de maîtrise, maîtrise administrative et commerciale, VRP	1	20,0%
employé de bureau, de commerce, personnel de service	4	80,0%
<b>Total</b>	<b>5</b>	<b>100,0%</b>

#### Type d'employeur

une entreprise privée	5	71,4%
une association	1	14,3%
Autre	1	14,3%
<b>Total</b>	<b>7</b>	<b>100,0%</b>

#### Secteur(s) d'activité économique de l'employeur

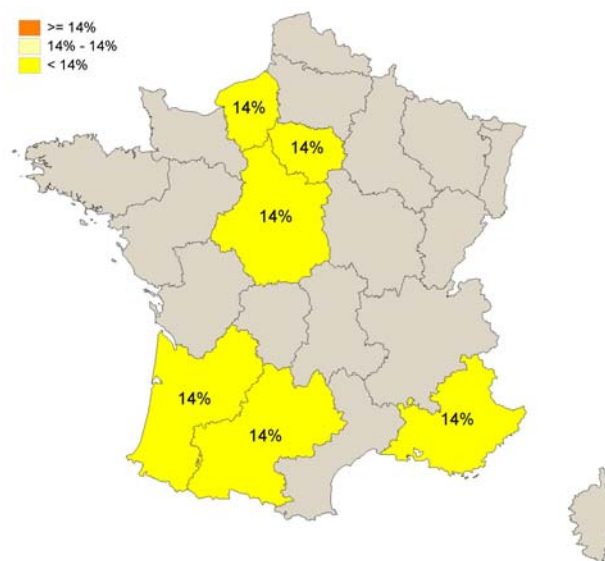
Autres activités de service	3	50,0%
Arts, spectacles et activités récréatives	1	16,7%
Commerce, transports, hébergement et restauration	1	16,7%
Activités spécialisées, scientifiques et techniques	1	16,7%
<b>Total</b>	<b>6</b>	<b>100,0%</b>

Parmi 13 secteurs proposés, 4 sont cités.

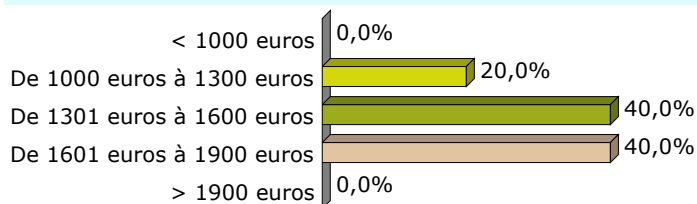
#### Localisation de l'emploi

Précisez 99 si étranger

	Nb	% cit.
06	1	14,3%
27	1	14,3%
31	1	14,3%
45	1	14,3%
64	1	14,3%
78	1	14,3%
99	1	14,3%
<b>Total</b>	<b>7</b>	<b>100,0%</b>



#### Salaire net mensuel



Basé sur le temps complet

# QUE DEVIENNENT NOS DIPLÔMÉS DE LICENCE PROFESSIONNELLE ?

## Enquête à 30 mois - Promotion 2007-2008

### Licence Pro Management des métiers du golf

#### Adéquation Emploi Formation

##### L' emploi occupé

	Nb	% cit.
Vous satisfait pleinement.	4	57,1%
Ne répond pas complètement à votre attente.	3	42,9%
<b>Total</b>	<b>7</b>	<b>100,0%</b>

##### Degré de satisfaction en fonction des raisons

	Adéquation avec mon projet professionnel	Contenu & missions de l'emploi	Relations dans l'entreprise	Concordance avec mes objectifs personnels	Localisation	Perspectives de carrière	Horaires de travail	Rémunération	Autonomie
Vous satisfait pleinement.	3	3	3	2	1	1	0	1	1
Ne répond pas complètement à votre attente.	0	0	0	1	1	1	1	0	0



# QUE DEVIENNENT NOS ETUDIANTS DIPLOMÉS DE LICENCE PROFESSIONNELLE ?

## Enquête à 30 mois - Promotion 2007-2008

### Licence Pro Management des pme / pmi

**30 diplômés**  
**24 ont répondu**

**21 femmes**



**3 hommes**



## Etudes postérieures au diplôme obtenu en 2008

### Poursuite d'études, ou préparation d'un diplôme ou d'un concours de la fonction publique

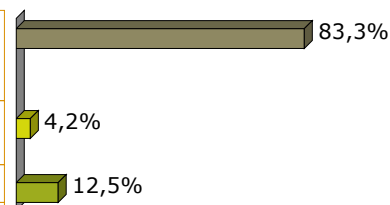
Oui	<b>9</b>	<b>37,5%</b>
Non	<b>15</b>	<b>62,5%</b>
<b>Total</b>	<b>24</b>	<b>100,0%</b>

### Formations suivies

Concours Enseignement Second Degré CAP LP Vente  
Cours du soir au CNAM : Outils RH, Gestion de la paie  
Ecole de commerce (M1 et M2)  
Master 1 en Sciences du Management  
Master européen en management et stratégies d'entreprise  
Master professionnel GRESPII Université Angers (IMIS ESTHUA)  
Master Programme Grande Ecole, Majeure "International Project Management" à l'ESC Rennes School of Business  
Titre professionnel Chargé d'affaires de l'intérim, services et métiers de l'emploi

## Situation professionnelle au 1er décembre 2010

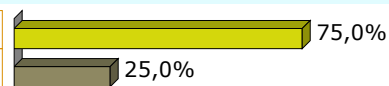
1. Vous avez un emploi (y compris si c'est un emploi occasionnel ou de très courte durée, ou si vous êtes en alternance ou en formation continue, ou si vous êtes en arrêt maladie ou en congé maternité)	<b>20</b>	<b>83,3%</b>
2. Vous n'avez pas d'emploi et vous recherchez du travail ou vous êtes en attente d'un contrat	<b>1</b>	<b>4,2%</b>
3. Vous n'avez pas d'emploi et vous ne cherchez pas de travail	<b>3</b>	<b>12,5%</b>
<b>Total</b>	<b>24</b>	<b>100,0%</b>



## Personnes qui ne travaillent pas

### Occupation d'un emploi depuis l'obtention du diplôme en 2008


Oui	<b>3</b>
Non	<b>1</b>
<b>Total</b>	<b>4</b>



## Personnes qui travaillent

### Premier emploi depuis l'obtention du diplôme en 2008

Oui	<b>8</b>	<b>40,0%</b>
Non	<b>12</b>	<b>60,0%</b>
<b>Total</b>	<b>20</b>	<b>100,0%</b>



# QUE DEVIENNENT NOS ETUDIANTS DIPLÔMÉS DE LICENCE PROFESSIONNELLE ?

## Enquête à 30 mois - Promotion 2007-2008

### Licence Pro Management des pme / pmi

#### Sur l'emploi occupé au 1er décembre 2010

##### Intitulé(s) de l'emploi

Secrétaire comptable
Gestionnaire prestations
Gestionnaire ressources humaines
Formation en immobilier
Gestionnaire paie
Gestionnaire retraite
Secrétaire
Technicienne supérieure hygiène et sécurité
Rédacteur santé
Responsable secteur caisses
Assistante commerciale
Assistante commerciale (et de gestion)
Agent de transit
Assistante chargée de projet export
Assistante information entreprise
Conseillère clientèle
Coordnatrice commerciale
Assistante technique et commerciale
Chef de projet / consultant communication

##### Nature du contrat

CDI	14	70,0%
CDD (y compris contractuel de la fonction publique, ATER, assistant(e) d'éducation)	2	10,0%
Intérimaire	1	5,0%
Contrat d'apprentissage	1	5,0%
Autre	2	10,0%
<b>Total</b>	<b>20</b>	<b>100,0%</b>

##### Niveau de l'emploi

ingénieur, cadre, professions libérales, professions intellectuelles supérieures	1	5,3%
personnel de catégorie B de la fonction publique	1	5,3%
emploi de niveau intermédiaire : technicien, agent de maîtrise, maîtrise administrative et commerciale, VRP	8	42,1%
employé de bureau, de commerce, personnel de service	9	47,4%
<b>Total</b>	<b>19</b>	<b>100,0%</b>

##### Type d'employeur

vous-même	1	5,0%
la fonction publique (d'Etat, territoriale ou hospitalière)	3	15,0%
une entreprise privée	14	70,0%
Autre	2	10,0%
<b>Total</b>	<b>20</b>	<b>100,0%</b>

# QUE DEVIENNENT NOS ETUDIANTS DIPLOMÉS DE LICENCE PROFESSIONNELLE ?

## Enquête à 30 mois - Promotion 2007-2008

### Licence Pro Management des pme / pmi

#### Secteur(s) d'activité économique de l'employeur

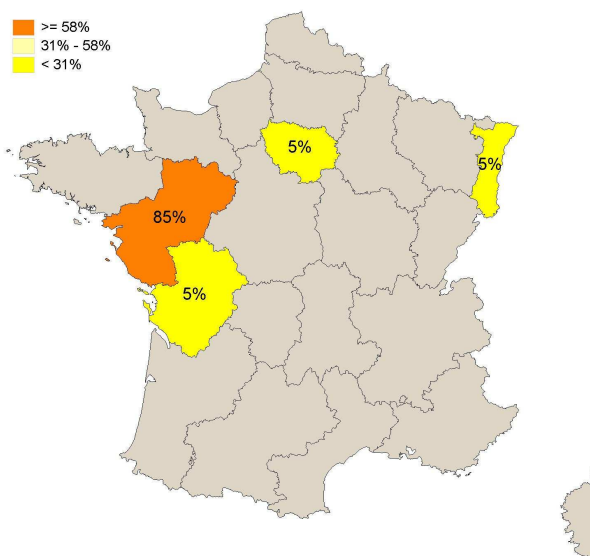
Commerce, transports, hébergement et restauration	5	25,0%
Administration publique	4	20,0%
Industries (manufacturières, extractives et autres)	3	15,0%
Autres activités de service	2	10,0%
Information et communication	2	10,0%
Construction	1	5,0%
Agriculture, sylviculture et pêche	1	5,0%
Activités financières et d'assurance	1	5,0%
Activités de services administratifs et de soutien	1	5,0%
<b>Total</b>	<b>20</b>	<b>100,0%</b>

Parmi 13 secteurs proposés, 9 sont cités.

#### Localisation de l'emploi

Précisez 99 si étranger

	Nb	% cit.
44	8	40,0%
49	5	25,0%
53	1	5,0%
68	1	5,0%
75	1	5,0%
79	1	5,0%
85	3	15,0%
<b>Total</b>	<b>20</b>	<b>100,0%</b>



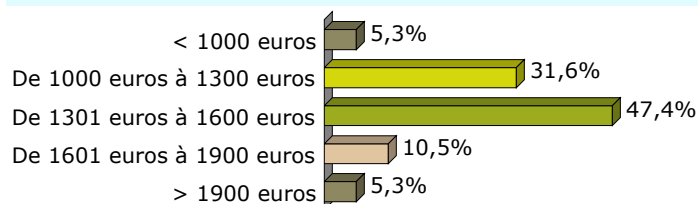
#### Quotité du temps de travail

	Nb	% cit.
1. Temps plein	18	90,0%
2. Temps partiel	2	10,0%
<b>Total</b>	<b>20</b>	<b>100,0%</b>

#### S'agit-il d'un choix de votre part ?

	Nb
Oui	2
<b>Total</b>	<b>2</b>

#### Salaire net mensuel



Basé sur le temps complet

# QUE DEVIENNENT NOS ETUDIANTS DIPLOMÉS DE LICENCE PROFESSIONNELLE ?

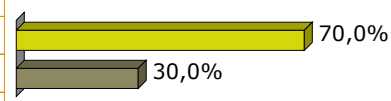
## Enquête à 30 mois - Promotion 2007-2008

### Licence Pro Management des pme / pmi

## Adéquation Emploi Formation

### L'emploi occupé

	Nb	% cit.
Vous satisfait pleinement.	<b>14</b>	<b>70,0%</b>
Ne répond pas complètement à votre attente.	<b>6</b>	<b>30,0%</b>
<b>Total</b>	<b>20</b>	<b>100,0%</b>



### Degré de satisfaction en fonction des raisons

	Contenu & missions de l'emploi	Perspectives de carrière	Adéquation avec mon projet professionnel	Localisation	Relations dans l'entreprise	Rémunération	Autonomie	Horaires de travail	Concordance avec mes objectifs personnels	Autre
Vous satisfait pleinement.	<b>10</b>	<b>7</b>	<b>7</b>	<b>5</b>	<b>7</b>	<b>4</b>	<b>6</b>	<b>4</b>	<b>3</b>	<b>0</b>
Ne répond pas complètement à votre attente.	<b>1</b>	<b>2</b>	<b>1</b>	<b>2</b>	<b>0</b>	<b>2</b>	<b>0</b>	<b>0</b>	<b>1</b>	<b>1</b>



# QUE DEVIENNENT NOS DIPLÔMES DE LICENCE PROFESSIONNELLE ?

Enquête à 30 mois - Promotion 2007-2008

Licence Pro Management des services aériens

**35 diplômés**  
**21 ont répondu**

**16 femmes**



**5 hommes**



## Etudes postérieures au diplôme obtenu en 2008

### Poursuite des études, ou préparation à un diplôme, ou un concours de la fonction publique

Oui	<b>9</b>	<b>42,9%</b>
Non	<b>12</b>	<b>57,1%</b>
<b>Total</b>	<b>21</b>	<b>100,0%</b>

### Formations suivies

CFS : Certificat de Formation à la Sécurité (pour être personnel navigant commercial)

Concours d'agent de constatation des douanes en 2010

Diplôme Universitaire en Tourisme

Formation en langues étrangères appliquées (anglais, allemand, néerlandais) en 2009

Master 1 Management

Master 2 Entreprenariat et Innovations

Master 2 Management Project Socio-Economiques

Master Sciences de l'éducation IUFM de Nantes

## Situation professionnelle au 1er décembre 2010

1. Vous avez un emploi (y compris si c'est un emploi occasionnel ou de très courte durée, ou si vous êtes en alternance ou en formation continue, ou si vous êtes en arrêt maladie ou en congé maternité)	<b>13</b>	<b>61,9%</b>	
2. Vous n'avez pas d'emploi et vous recherchez du travail ou vous êtes en attente d'un contrat	<b>6</b>	<b>28,6%</b>	
3. Vous n'avez pas d'emploi et vous ne cherchez pas de travail	<b>2</b>	<b>9,5%</b>	
<b>Total</b>	<b>21</b>	<b>100,0%</b>	

## Personnes qui ne travaillent pas

### Occupation d'un emploi depuis l'obtention du diplôme en 2008

Oui	<b>7</b>	<b>87,5%</b>
Non	<b>1</b>	<b>12,5%</b>
<b>Total</b>	<b>8</b>	<b>100,0%</b>

## Personnes qui travaillent

### Premier emploi depuis l'obtention du diplôme en 2008

Oui	<b>7</b>	<b>53,8%</b>	
Non	<b>6</b>	<b>46,2%</b>	
<b>Total</b>	<b>13</b>	<b>100,0%</b>	

# QUE DEVIENNENT NOS DIPLÔMES DE LICENCE PROFESSIONNELLE ?

Enquête à 30 mois - Promotion 2007-2008

Licence Pro Management des services aériens

## Sur l'emploi occupé au 1er décembre 2010

### Intitulé de l'emploi

Agent circulation
Agent d'escale commercial
Agent d'information et télé-conseillère dans un aéroport
agent de trafic
Agent de transit aérien
Animatrice
Directeur D'exploitation
Employé formateur KFC
Enseignante en lycée (2nd degré)
Ground handling coordinator (Coordinateur des escales)
Logisticienne
Personnel navigant commercial
Prévisionniste
Responsable sécurité et SSLIA

### Nature du contrat

Fonctionnaire (y compris fonctionnaire stagiaire ou élève fonctionnaire)	2	14,3%
CDI	8	57,1%
CDD (y compris contractuel de la fonction publique, ATER, assistant(e) d'éducation)	4	28,6%
<b>Total</b>	<b>14</b>	<b>100,0%</b>

### Niveau de l'emploi

personnel de catégorie A de la fonction publique	1	7,7%
ingénieur, cadre, professions libérales, professions intellectuelles supérieures	2	15,4%
emploi de niveau intermédiaire : technicien, agent de maîtrise, maîtrise administrative et commerciale, VRP	6	46,2%
employé de bureau, de commerce, personnel de service	4	30,8%
<b>Total</b>	<b>13</b>	<b>100,0%</b>

### Type d'employeur

la fonction publique (d'Etat, territoriale ou hospitalière)	2	14,3%
une entreprise publique	1	7,1%
une entreprise privée	11	78,6%
<b>Total</b>	<b>14</b>	<b>100,0%</b>

### Secteur(s) d'activité économique de l'employeur

Commerce, transports, hébergement et restauration	8	57,1%
Autres activités de service	2	14,3%
Industries (manufacturières, extractives et autres)	2	14,3%
Arts, spectacles et activités récréatives	1	7,1%
Enseignement	1	7,1%
<b>Total</b>	<b>14</b>	<b>100,0%</b>

Parmi 13 secteurs proposés, 5 sont cités.

# QUE DEVIENNENT NOS DIPLÔMES DE LICENCE PROFESSIONNELLE ?

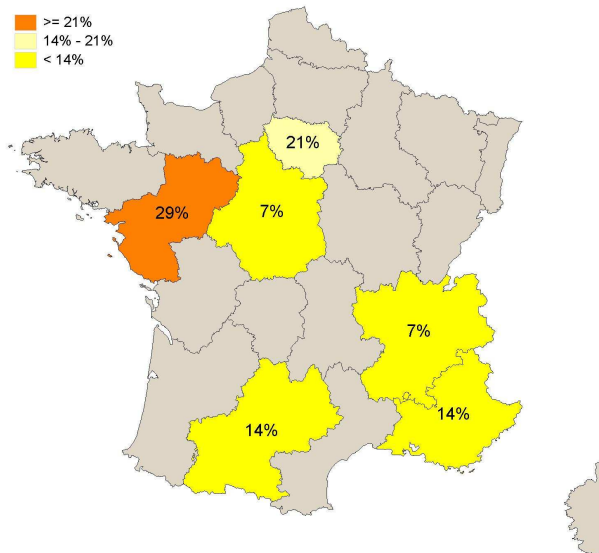
Enquête à 30 mois - Promotion 2007-2008

Licence Pro Management des services aériens

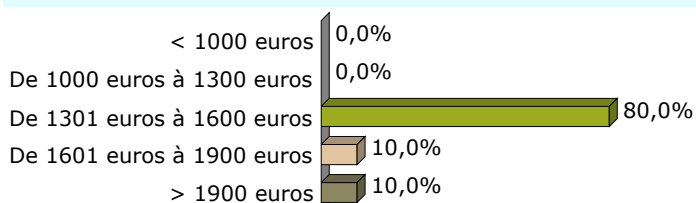
## Localisation de l'emploi

Précisez 99 si étranger

	Nb	% cit.
06	2	14,3%
28	1	7,1%
31	2	14,3%
38	1	7,1%
44	2	14,3%
49	2	14,3%
75	1	7,1%
94	1	7,1%
95	1	7,1%
99	1	7,1%
<b>Total</b>	<b>14</b>	<b>100,0%</b>



## Salaire net mensuel



Basé sur le temps complet

## Adéquation Emploi Formation

### L'emploi occupé

	Nb	% cit.
<span style="color: green;">■</span> Vous satisfait pleinement.	12	66,7%
<span style="color: grey;">■</span> Ne répond pas complètement à votre attente.	5	27,8%
<span style="color: purple;">■</span> Vous insatisfait et vous comptez en changer rapidement	1	5,6%
<b>Total</b>	<b>18</b>	<b>100,0%</b>

### Degré de satisfaction en fonction des raisons

	Adéquation avec mon projet professionnel	Perspectives de carrière	Contenu & missions de l'emploi	Autonomie	Horaires de travail	Rémunération	Relations dans l'entreprise	Localisation	Concordance avec mes objectifs personnels	Autre
Vous satisfait pleinement.	9	6	6	7	5	3	5	3	4	0
Ne répond pas complètement à votre attente.	4	2	1	0	0	2	0	1	0	1
Vous insatisfait et vous comptez en changer rapidement	0	1	0	0	1	1	0	0	0	1



# QUE DEVIENNENT NOS ETUDIANTS DIPLÔMES DE MASTER 2 ?

## Enquête à 30 mois - Promotion 2007-2008

### Licence Pro Manager en entreprises d'horticulture et de paysage

29 diplômés  
26 ont répondu

10 femmes



16 hommes



## Etudes postérieures au diplôme obtenu en 2008

Poursuite d'études, ou préparation d'un diplôme, ou d'un concours de la fonction publique

Oui	4	15,4%
Non	22	84,6%
<b>Total</b>	<b>26</b>	<b>100,0%</b>

Formations suivies

BTS Aménagement paysager

Concours iufm

Master Territoire Société Aménagement Développement, spécialité Gestion des Littoraux et des Mers

## Situation professionnelle au 1er décembre 2010

1. Vous avez un emploi (y compris si c'est un emploi occasionnel ou de très courte durée, ou si vous êtes en alternance ou en formation continue, ou si vous êtes en arrêt maladie ou en congé maternité)	22	84,6%	
2. Vous n'avez pas d'emploi et vous recherchez du travail ou vous êtes en attente d'un contrat	4	15,4%	
<b>Total</b>	<b>26</b>	<b>100,0%</b>	

## Questions destinées aux personnes qui ne travaillent pas

Occupation d'un emploi depuis l'obtention du diplôme en 2008

Oui	3	75,0%
Non	1	25,0%
<b>Total</b>	<b>4</b>	<b>100,0%</b>

## Questions destinées aux personnes qui travaillent

Premier emploi depuis l'obtention du diplôme en 2008

Oui	9	40,9%	
Non	13	59,1%	
<b>Total</b>	<b>22</b>	<b>100,0%</b>	

# QUE DEVIENNENT NOS ETUDIANTS DIPLÔMES DE MASTER 2 ?

## Enquête à 30 mois - Promotion 2007-2008

### Licence Pro Manager en entreprises d'horticulture et de paysage

#### Sur l'emploi occupé au 1er décembre 2010

##### Intitulé(s) de l'emploi

Animateur de rayon (serre froide, pépinière) en jardinerie  
 Animatrice  
 Assistant commercial à l'exportation  
 Chef d'entreprise gérante commerce fleurs et plantes  
 Chef d'équipe, paysagiste  
 Employé de jardinerie  
 Employé Polyvalent  
 Horticultrice  
 Magasinier conseil dans une coopérative agricole  
 Ouvrier horticole  
 Ouvrier paysagiste  
 Pépiniériste  
 Responsable cultures en productions florales  
 Responsable technique  
 Technico commercial  
 Technico-commercial (substrats pour professionnels)  
 Vendeur conseil en jardinerie  
 Vendeur spécialisé

##### Nature du contrat

Profession libérale, indépendant, chef d'entreprise	1	4,5%
CDI	15	68,2%
CDD (y compris contractuel de la fonction publique, ATER, assistant(e) d'éducation)	5	22,7%
Contrat d'apprentissage	1	4,5%
<b>Total</b>	<b>22</b>	<b>100,0%</b>

##### Niveau de l'emploi

ingénieur, cadre, professions libérales, professions intellectuelles supérieures	2	9,5%
emploi de niveau intermédiaire : technicien, agent de maîtrise, maîtrise administrative et commerciale, VRP	10	47,6%
manœuvre, ouvrier	8	38,1%
employé de bureau, de commerce, personnel de service	1	4,8%
<b>Total</b>	<b>21</b>	<b>100,0%</b>

##### Type d'employeur

vous-même	1	4,5%
une entreprise publique	1	4,5%
une entreprise privée	20	90,9%
<b>Total</b>	<b>22</b>	<b>100,0%</b>

##### Secteur(s) d'activité économique l'employeur

Agriculture, sylviculture et pêche	12	54,5%
Commerce, transports, hébergement et restauration	7	31,8%
Autres activités de service	2	9,1%
Activités spécialisées, scientifiques et techniques	1	4,5%
<b>Total</b>	<b>22</b>	<b>100,0%</b>

*Parmi 13 secteurs proposés, x sont cités.*

# QUE DEVIENNENT NOS ETUDIANTS DIPLÔMÉS DE MASTER 2 ?

## Enquête à 30 mois - Promotion 2007-2008

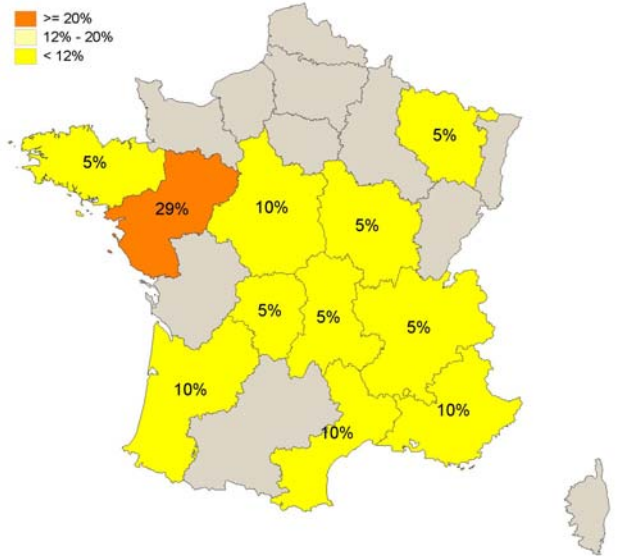
### Licence Pro Manager en entreprises d'horticulture et de paysage

#### Localisation de l'emploi

Précisez 99 si étranger

	Nb	% cit.
19	1	4,8%
24	1	4,8%
33	1	4,8%
34	1	4,8%
41	1	4,8%
42	1	4,8%
44	3	14,3%
45	1	4,8%
49	1	4,8%
53	1	4,8%
56	1	4,8%
57	1	4,8%
63	1	4,8%
66	1	4,8%
71	1	4,8%
83	1	4,8%
84	1	4,8%
85	1	4,8%
99	1	4,8%
<b>Total</b>	<b>21</b>	<b>100,0%</b>

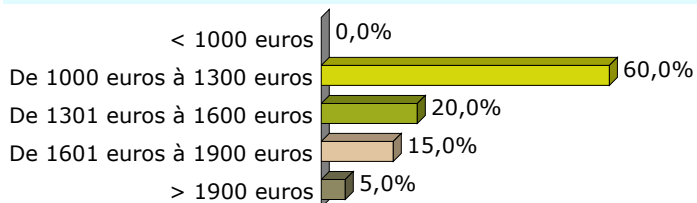
99 = Belgique



#### Quotité du temps de travail

1. Temps plein	21	100,0%	
<b>Total</b>	<b>21</b>	<b>100,0%</b>	

#### Salaire net mensuel



Basé sur le temps complet

## Adéquation Emploi Formation

#### L'emploi que vous occupez (ou avez occupé) :

	Nb	% cit.	
Vous satisfait pleinement.	12	48,0%	
Ne répond pas complètement à votre attente.	8	32,0%	
Vous insatisfait et vous comptez en changer rapidement	5	20,0%	
<b>Total</b>	<b>25</b>	<b>100,0%</b>	

#### Degré de satisfaction en fonction des raisons

	Adéquation avec mon projet professionnel	Rémunération	Perspectives de carrière	Contenu & missions de l'emploi	Localisation	Concordance avec mes objectifs personnels	Relations dans l'entreprise	Autonomie	Horaires de travail
Vous satisfait pleinement.	7	5	7	6	9	5	7	8	5
Ne répond pas complètement à votre attente.	4	5	3	2	0	3	2	0	1
Vous insatisfait et vous comptez en changer rapidement	3	3	2	2	1	2	0	0	1





# QUE DEVIENNENT NOS ETUDIANTS DIPLOMÉS DE LICENCE PROFESSIONNELLE ?

## Enquête à 30 mois - Promotion 2007-2008

### Licence Pro Méthodes de management intégré - qualité, sécurité, environnement

**28 diplômés**  
**24 ont répondu**

**14 femmes**



**10 hommes**



## Etudes postérieures au diplôme obtenu en 2008

### Poursuite d'études, ou préparation d'un diplôme ou d'un concours de la fonction publique

Oui	<b>6</b>	<b>25,0%</b>
Non	<b>18</b>	<b>75,0%</b>
<b>Total</b>	<b>24</b>	<b>100,0%</b>

### Formations suivies

Licence animateur Qualité

Licence professionnelle "commercialisation et sécurité des produits alimentaires"

Master 1 Management de la Qualité

Master 1& 2 sciences pour l'ingénieur option qualité sécurité environnement


Master 2 pro. Ingénierie et Management des Projets et Processus

Obtention du titre de Responsable Qualité, Sécurité et Environnement (Bac +4) en alternance sur 2 ans

Spécialisation QSE en alternance au CESI du Mans

## Situation professionnelle au 1er décembre 2010

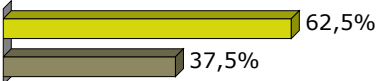
1. Vous avez un emploi (y compris si c'est un emploi occasionnel ou de très courte durée, ou si vous êtes en alternance ou en formation continue, ou si vous êtes en arrêt maladie ou en congé maternité)	<b>24</b>	<b>100,0%</b>
<b>Total</b>	<b>24</b>	



## Personnes qui travaillent

### Premier emploi depuis l'obtention du diplôme en 2008

Oui	<b>15</b>	<b>62,5%</b>
Non	<b>9</b>	<b>37,5%</b>
<b>Total</b>	<b>24</b>	<b>100,0%</b>



# QUE DEVIENNENT NOS ETUDIANTS DIPLÔMÉS DE LICENCE PROFESSIONNELLE ?

## Enquête à 30 mois - Promotion 2007-2008

### Licence Pro Méthodes de management intégré - qualité, sécurité, environnement

#### Sur l'emploi occupé au 1er décembre 2010

##### Intitulé(s) de l'emploi

Technicien(ne) qualité
Assistante qualité sécurité environnement
Prestataire de services (à mon compte)
Responsable animation qualité
Coordinatrice sécurité / environnement
Diététicienne coordinatrice qualité
Responsable commerciale
Technicien(ne) qualité sécurité environnement
Technicienne de laboratoire
Responsable qualité
Responsable qualité sécurité environnement
Coordinateur régionale qualité/sécurité/environnement
Assistant(e) qualité
Assistante qualité (grade: technicien supérieur hospitalier)
Agent de conditionnement pour une entreprise de recyclage de cartouches d'encre et de toner
Animatrice prévention
Assistante qualité et gestion des risques
Chef de projet organisation
Conseiller de clientèle en banque
Assistante qualité hygiène sécurité environnement
Assistante sécurité environnement

##### Nature du contrat

CDI	16	66,7%
CDD (y compris contractuel de la fonction publique, ATER, assistant(e) d'éducation)	5	20,8%
Intérimaire	1	4,2%
Contrat d'apprentissage	1	4,2%
Autre	1	4,2%
<b>Total</b>	<b>24</b>	<b>100,0%</b>

##### Niveau de l'emploi

ingénieur, cadre, professions libérales, professions intellectuelles supérieures	5	20,8%
personnel de catégorie B de la fonction publique	2	8,3%
emploi de niveau intermédiaire : technicien, agent de maîtrise, maîtrise administrative et commerciale, VRP	14	58,3%
manœuvre, ouvrier	1	4,2%
employé de bureau, de commerce, personnel de service	2	8,3%
<b>Total</b>	<b>24</b>	<b>100,0%</b>

##### Type d'employeur

la fonction publique (d'Etat, territoriale ou hospitalière)	2	8,3%
une entreprise privée	21	87,5%
Autre	1	4,2%
<b>Total</b>	<b>24</b>	<b>100,0%</b>

# QUE DEVIENNENT NOS ETUDIANTS DIPLÔMÉS DE LICENCE PROFESSIONNELLE ?

## Enquête à 30 mois - Promotion 2007-2008

### Licence Pro Méthodes de management intégré - qualité, sécurité, environnement

#### Secteur(s) d'activité économique de l'employeur

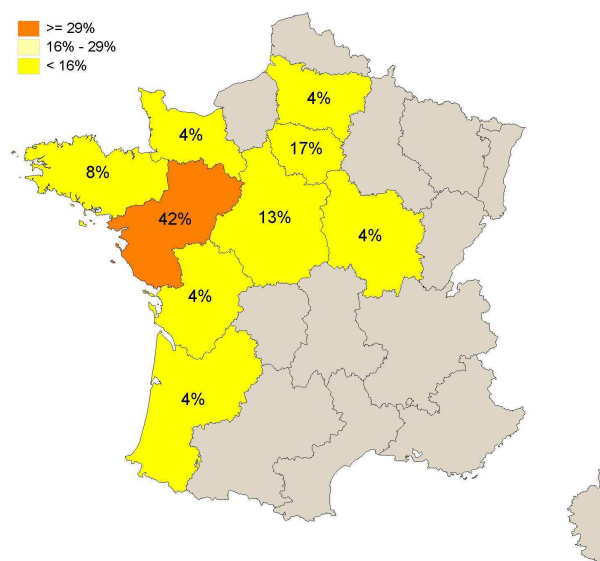
Industries (manufacturières, extractives et autres)	11	45,8%
Santé humaine et action sociale	3	12,5%
Commerce, transports, hébergement et restauration	3	12,5%
Autres activités de service	3	12,5%
Activités financières et d'assurance	2	8,3%
Agriculture, sylviculture et pêche	1	4,2%
Activités spécialisées, scientifiques et techniques	1	4,2%
<b>Total</b>	<b>24</b>	<b>100,0%</b>

Parmi 13 secteurs proposés, 7 sont cités.

#### Localisation de l'emploi

Précisez 99 si étranger

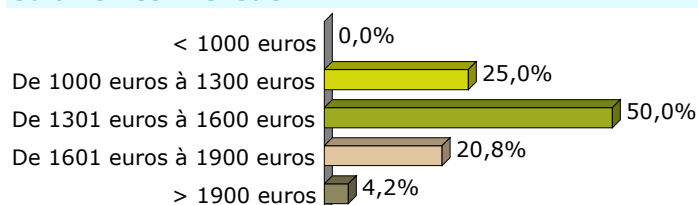
	Nb	% cit.
17	1	4,2%
35	2	8,3%
37	1	4,2%
44	3	12,5%
45	2	8,3%
49	1	4,2%
50	1	4,2%
53	2	8,3%
60	1	4,2%
64	1	4,2%
71	1	4,2%
72	3	12,5%
75	1	4,2%
85	1	4,2%
92	2	8,3%
93	1	4,2%
<b>Total</b>	<b>24</b>	<b>100,0%</b>



#### Quotité du temps de travail

	Nb
1. Temps plein	24
<b>Total</b>	<b>24</b>

#### Salaire net mensuel





Basé sur le temps complet

**QUE DEVIENNENT NOS ETUDIANTS DIPLÔMÉS DE LICENCE PROFESSIONNELLE ?**  
**Enquête à 30 mois - Promotion 2007-2008**  
**Licence Pro Méthodes de management intégré - qualité, sécurité, environnement**

## Adéquation Emploi Formation

### L'emploi occupé

	Nb	% cit.	
Vous satisfait pleinement.	<b>18</b>	<b>75,0%</b>	 75,0%
Ne répond pas complètement à votre attente.	<b>6</b>	<b>25,0%</b>	 25,0%
<b>Total</b>	<b>24</b>	<b>100,0%</b>	

### Degré de satisfaction en fonction des raisons

	Contenu & missions de l'emploi	Adéquation avec mon projet professionnel	Autonomie	Relations dans l'entreprise	Perspectives de carrière	Localisation	Horaires de travail	Rémunération	Concordance avec mes objectifs personnels	Autre
Vous satisfait pleinement.	<b>17</b>	<b>14</b>	<b>12</b>	<b>12</b>	<b>9</b>	<b>8</b>	<b>8</b>	<b>5</b>	<b>8</b>	<b>0</b>
Ne répond pas complètement à votre attente.	<b>0</b>	<b>2</b>	<b>1</b>	<b>1</b>	<b>2</b>	<b>1</b>	<b>0</b>	<b>3</b>	<b>0</b>	<b>1</b>

# QUE DEVIENNENT NOS DIPLÔMÉS DE LICENCE PROFESSIONNELLE?

## Enquête à 30 mois - Promotion 2007-2008

### Licence Pro Métiers commercialisation spécialisée produit équin

**28 diplômés**  
**18 ont répondu**

**17 femmes**



**1 homme**



## Etudes postérieures au diplôme obtenu en 2008

### Poursuite des études, ou préparation à un diplôme, ou un concours de la fonction publique


Oui	<b>4</b>	<b>23,5%</b>
Non	<b>13</b>	<b>76,5%</b>
<b>Total</b>	<b>17</b>	<b>100,0%</b>

### Formations suivies

Licence management des établissements équestres  
 Licence pro management des établissements équestres  
 Master 1 recreologie  
 Master Recreologie

## Situation professionnelle au 1er décembre 2010

1. Vous avez un emploi (y compris si c'est un emploi occasionnel ou de très courte durée, ou si vous êtes en alternance ou en formation continue, ou si vous êtes en arrêt maladie ou en congé maternité)	<b>15</b>	<b>88,2%</b>
2. Vous n'avez pas d'emploi et vous recherchez du travail ou vous êtes en attente d'un contrat	<b>1</b>	<b>5,9%</b>
3. Vous n'avez pas d'emploi et vous ne cherchez pas de travail	<b>1</b>	<b>5,9%</b>
<b>Total</b>	<b>17</b>	<b>100,0%</b>



## Personnes qui ne travaillent pas

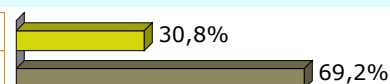
### Occupation d'un emploi depuis l'obtention du diplôme en 2008

Oui	<b>2</b>	<b>100,0%</b>
Non	<b>0</b>	<b>0,0%</b>
<b>Total</b>	<b>2</b>	<b>100,0%</b>

## Personnes qui travaillent

### Premier emploi depuis l'obtention du diplôme en 2008

Oui	<b>4</b>	<b>30,8%</b>
Non	<b>9</b>	<b>69,2%</b>
<b>Total</b>	<b>13</b>	<b>100,0%</b>



**QUE DEVIENNENT NOS DIPLÔMÉS DE LICENCE PROFESSIONNELLE?**  
**Enquête à 30 mois - Promotion 2007-2008**  
**Licence Pro Métiers commercialisation spécialisée produit équin**

**Sur l'emploi occupé au 1er décembre 2010**

**Intitulé de l'emploi**

Chargée des relations internationales
Gestionnaire de moyens
Gérant de mon entreprise
Lad jockey
Vendeuse en sellerie
Secrétaire au comité équestre
Formatrice pour le BPJEPS équitation
agent animalier
agent administratif au service compétition à la fédération française d'équitation
Apprentie monitrice
Formatrice
Assistante commerciale

**Nature du contrat**

Profession libérale, indépendant, chef d'entreprise	<b>1</b>	<b>7,7%</b>
CDI	<b>7</b>	<b>53,8%</b>
CDD (y compris contractuel de la fonction publique, ATER, assistant(e) d'éducation)	<b>3</b>	<b>23,1%</b>
Vacataire	<b>1</b>	<b>7,7%</b>
Contrat d'apprentissage	<b>1</b>	<b>7,7%</b>
<b>Total</b>	<b>13</b>	<b>100,0%</b>

**Niveau de l'emploi**

ingénieur, cadre, professions libérales, professions intellectuelles supérieures	<b>4</b>	<b>30,8%</b>
personnel de catégorie B de la fonction publique	<b>1</b>	<b>7,7%</b>
emploi de niveau intermédiaire : technicien, agent de maîtrise, maîtrise administrative et commerciale, VRP	<b>2</b>	<b>15,4%</b>
manœuvre, ouvrier	<b>2</b>	<b>15,4%</b>
employé de bureau, de commerce, personnel de service	<b>4</b>	<b>30,8%</b>
<b>Total</b>	<b>13</b>	<b>100,0%</b>

**Type d'employeur**

vous-même	<b>1</b>	<b>7,7%</b>
la fonction publique (d'Etat, territoriale ou hospitalière)	<b>1</b>	<b>7,7%</b>
une entreprise publique	<b>1</b>	<b>7,7%</b>
une entreprise privée	<b>5</b>	<b>38,5%</b>
une association	<b>4</b>	<b>30,8%</b>
une personne exerçant une profession libérale ou un indépendant (cabinet, étude notariale...)	<b>1</b>	<b>7,7%</b>
<b>Total</b>	<b>13</b>	<b>100,0%</b>

# QUE DEVIENNENT NOS DIPLÔMÉS DE LICENCE PROFESSIONNELLE?

## Enquête à 30 mois - Promotion 2007-2008

### Licence Pro Métiers commercialisation spécialisée produit équin

#### Secteur(s) d'activité économique de l'employeur

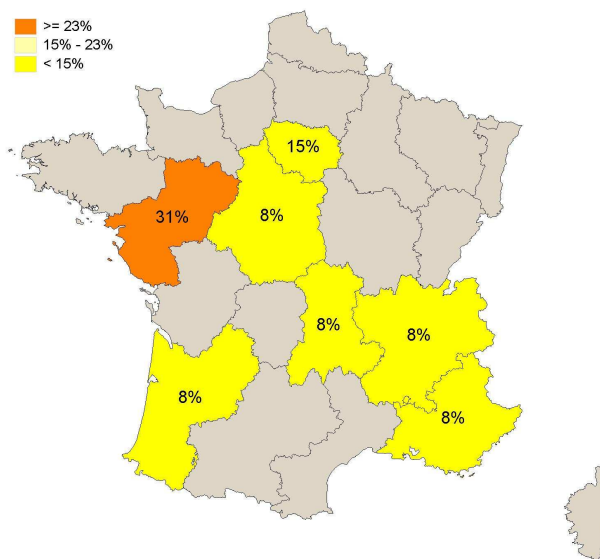
Commerce, transports, hébergement et restauration	<b>4</b>	<b>30,8%</b>
Agriculture, sylviculture et pêche	<b>3</b>	<b>23,1%</b>
Autres activités de service	<b>2</b>	<b>15,4%</b>
Enseignement	<b>2</b>	<b>15,4%</b>
Information et communication	<b>2</b>	<b>15,4%</b>
<b>Total</b>	<b>13</b>	<b>100,0%</b>

Parmi 13 secteurs proposés, 5 sont cités.

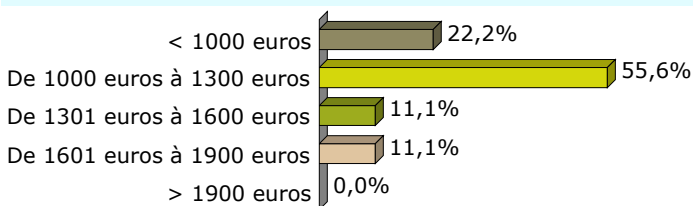
#### Localisation de l'emploi

Précisez 99 si étranger

	Nb	% cit.
01	<b>1</b>	<b>7,7%</b>
41	<b>1</b>	<b>7,7%</b>
49	<b>2</b>	<b>15,4%</b>
53	<b>1</b>	<b>7,7%</b>
63	<b>1</b>	<b>7,7%</b>
64	<b>1</b>	<b>7,7%</b>
72	<b>1</b>	<b>7,7%</b>
77	<b>2</b>	<b>15,4%</b>
84	<b>1</b>	<b>7,7%</b>
99	<b>2</b>	<b>15,4%</b>
<b>Total</b>	<b>13</b>	<b>100,0%</b>



#### Salaire net mensuel



Basé sur le temps complet

### Adéquation Emploi Formation

#### L'emploi occupé

	Nb	% cit.
<span style="color: green;">■</span> Vous satisfait pleinement.	<b>10</b>	<b>66,7%</b>
<span style="color: grey;">■</span> Ne répond pas complètement à votre attente.	<b>5</b>	<b>33,3%</b>
<b>Total</b>	<b>15</b>	<b>100,0%</b>

#### Degré de satisfaction en fonction des raisons

	Contenu & missions de l'emploi	Adéquation avec mon projet professionnel	Rémunération	Concordance avec mes objectifs personnels	Perspectives de carrière	Relations dans l'entreprise	Localisation	Autonomie	Horaires de travail
Vous satisfait pleinement.	<b>6</b>	<b>4</b>	<b>4</b>	<b>4</b>	<b>4</b>	<b>5</b>	<b>3</b>	<b>4</b>	<b>2</b>
Ne répond pas complètement à votre attente.	<b>2</b>	<b>3</b>	<b>3</b>	<b>3</b>	<b>2</b>	<b>1</b>	<b>2</b>	<b>1</b>	<b>0</b>





# QUE DEVIENNENT NOS ETUDIANTS DIPLOMÉS DE LICENCE PROFESSIONNELLE ?

## Enquête à 30 mois - Promotion 2007-2008

### Licence Pro Métiers de la retraite et de la prévoyance

**22 diplômés**  
**16 ont répondu**

**11 femmes**



**5 hommes**



## Etudes postérieures au diplôme obtenu en 2008

### Poursuite d'études, ou préparation d'un diplôme ou d'un concours de la fonction publique

Oui	5	31,3%
Non	11	68,8%
<b>Total</b>	<b>16</b>	<b>100,0%</b>

### Formations suivies

Licence économie

Licence Gestion de Projets, C2I, Master Management de Projets

Master Marketing et TIC (2ème année) - Université d'Angers  
(Technologies de l'Information et de la Communication) Master  
Management des Organisations - Option Marketing (1ère année) -  
Université d'Angers

Master Responsable Commerce et Marketing en cours du soir au  
CNAM de Paris

Reconversion, Filière BTSa, Option Gestion et protection de la nature,  
Spécialité Gestion des espaces naturels

## Situation professionnelle au 1er décembre 2010

1. Vous avez un emploi (y compris si c'est un emploi occasionnel ou de très courte durée, ou si vous êtes en alternance ou en formation continue, ou si vous êtes en arrêt maladie ou en congé maternité)	14	87,5%	
2. Vous n'avez pas d'emploi et vous recherchez du travail ou vous êtes en attente d'un contrat	2	12,5%	
<b>Total</b>	<b>16</b>	<b>100,0%</b>	

## Personnes qui ne travaillent pas

### Occupation d'un emploi depuis l'obtention du diplôme en 2008

Non	2	
<b>Total</b>	<b>2</b>	

## Personnes qui travaillent

### Premier emploi depuis l'obtention du diplôme en 2008

Oui	7	50,0%	
Non	7	50,0%	
<b>Total</b>	<b>14</b>	<b>100,0%</b>	

# QUE DEVIENNENT NOS ETUDIANTS DIPLOMÉS DE LICENCE PROFESSIONNELLE ?

## Enquête à 30 mois - Promotion 2007-2008

### Licence Pro Métiers de la retraite et de la prévoyance

Sur l'emploi occupé au 1er décembre 2010

#### Intitulé(s) de l'emploi

Gestionnaire sinistre auto
Gestionnaire frais de santé
Gestionnaire de dossiers, service retraite
Gestionnaire prévoyance
Technicien protection sociale
Mandataire judiciaire
Gestionnaire de comités entreprises
Chargée de production et logistique (marketing)
Chargé d'affaires
Conseiller commercial
Consultant ou chargé d'affaires
Conseillère / Gestionnaire retraite

#### Nature du contrat

CDI	14	100,0%
<b>Total</b>	<b>14</b>	<b>100,0%</b>

#### Niveau de l'emploi

ingénieur, cadre, professions libérales, professions intellectuelles supérieures	2	15,4%
emploi de niveau intermédiaire : technicien, agent de maîtrise, maîtrise administrative et commerciale, VRP	2	15,4%
manœuvre, ouvrier	1	7,7%
employé de bureau, de commerce, personnel de service	8	61,5%
<b>Total</b>	<b>13</b>	<b>100,0%</b>

#### Type d'employeur

une entreprise privée	9	69,2%
une association	1	7,7%
Autre	3	23,1%
<b>Total</b>	<b>13</b>	<b>100,0%</b>

#### Secteur(s) d'activité économique de l'employeur

Activités financières et d'assurance	10	71,4%
Autres activités de service	2	14,3%
Activités de services administratifs et de soutien	1	7,1%
Agriculture, sylviculture et pêche	1	7,1%
<b>Total</b>	<b>14</b>	<b>100,0%</b>

Parmi 13 secteurs proposés, 4 sont cités.

# QUE DEVIENNENT NOS ETUDIANTS DIPLOMÉS DE LICENCE PROFESSIONNELLE ?

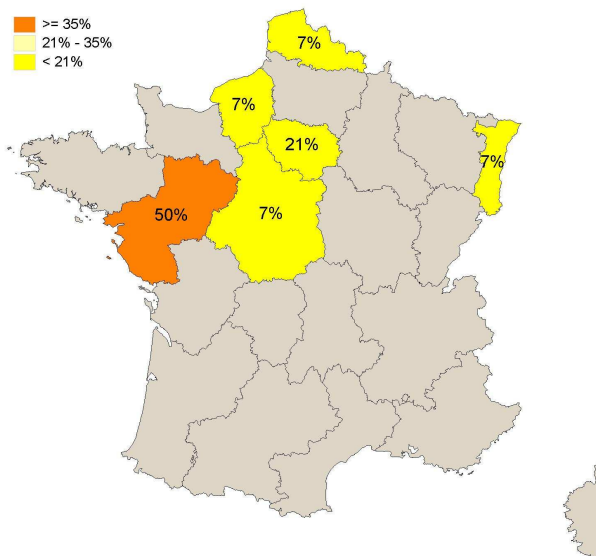
## Enquête à 30 mois - Promotion 2007-2008

### Licence Pro Métiers de la retraite et de la prévoyance

#### Localisation de l'emploi

Précisez 99 si étranger

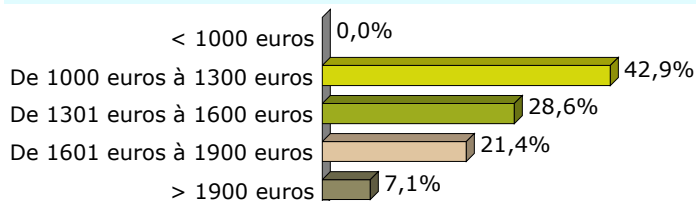
	Nb	% cit.
37	1	7,1%
44	1	7,1%
49	4	28,6%
59	1	7,1%
68	1	7,1%
72	2	14,3%
75	2	14,3%
76	1	7,1%
92	1	7,1%
<b>Total</b>	<b>14</b>	<b>100,0%</b>



#### Quotité du temps de travail

	Nb
1. Temps plein	14
<b>Total</b>	<b>14</b>

#### Salaire net mensuel



Basé sur le temps complet

## Adéquation Emploi Formation

#### L'emploi occupé

	Nb	% cit.
Vous satisfait pleinement.	11	78,6%
Ne répond pas complètement à votre attente.	2	14,3%
Vous insatisfait et vous comptez en changer rapidement	1	7,1%
<b>Total</b>	<b>14</b>	<b>100,0%</b>

#### Degré de satisfaction en fonction des raisons

	Contenu & missions de l'emploi	Adéquation avec mon projet professionnel	Perspectives de carrière	Rémunération	Localisation	Horaires de travail	Autonomie	Concordance avec mes objectifs personnels	Relations dans l'entreprise	Autre
Vous satisfait pleinement.	8	7	8	4	5	5	4	4	3	2
Ne répond pas complètement à votre attente.	1	1	0	2	0	0	0	0	0	0
Vous insatisfait et vous comptez en changer rapidement	1	1	0	1	0	0	1	0	0	0



# QUE DEVIENNENT NOS DIPLÔMÉS DE LICENCE PROFESSIONNELLE ?

## Enquête à 30 mois - Promotion 2007-2008

### Licence Pro Métiers du développement social urbain

**14 diplômés**  
**8 ont répondu**

**5 femmes**



**3 hommes**



## Etudes postérieures au diplôme obtenu en 2008

### Poursuite des études, ou préparation à un diplôme, ou un concours de la fonction publique

Oui	<b>4</b>
Non	<b>4</b>
<b>Total</b>	<b>8</b>

### Formations suivies

Dejeps animation socio éducative ou culturelle

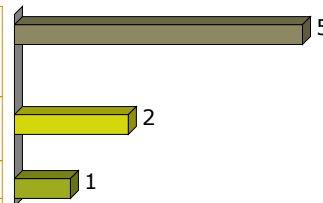
IUFM - MEEF EPD 2009-2011

Master 1 Géographie "Politiques de Développement Durable", Master 2 "Villes et Territoires" parcours Géographie

## Situation professionnelle au 1er décembre 2010

4\_4

1. Vous avez un emploi (y compris si c'est un emploi occasionnel ou de très courte durée, ou si vous êtes en alternance ou en formation continue, ou si vous êtes en arrêt maladie ou en congé maternité)	<b>5</b>
2. Vous n'avez pas d'emploi et vous recherchez du travail ou vous êtes en attente d'un contrat	<b>2</b>
3. Vous n'avez pas d'emploi et vous ne cherchez pas de travail	<b>1</b>
<b>Total</b>	<b>8</b>



## Personnes qui ne travaillent pas

### Occupation d'un emploi depuis l'obtention du diplôme en 2008

Oui	<b>2</b>
Non	<b>1</b>
<b>Total</b>	<b>3</b>

## Personnes qui travaillent

### Premier emploi depuis l'obtention du diplôme en 2008

Oui	<b>2</b>
Non	<b>3</b>
<b>Total</b>	<b>5</b>

# QUE DEVIENNENT NOS DIPLÔMÉS DE LICENCE PROFESSIONNELLE ?

## Enquête à 30 mois - Promotion 2007-2008

### Licence Pro Métiers du développement social urbain

#### Sur l'emploi occupé au 1er décembre 2010

#### Intitulé de l'emploi

Animatrice périscolaire  
 Assistante sociale au sein d'un service social départemental  
 Coordinatrice d'un centre local d'information et de coordination

#### Nature du contrat

Fonctionnaire (y compris fonctionnaire stagiaire ou élève fonctionnaire)	<b>1</b>
CDI	<b>3</b>
CDD (y compris contractuel de la fonction publique, ATER, assistant(e) d'éducation)	<b>1</b>
<b>Total</b>	<b>5</b>

#### Niveau de l'emploi

personnel de catégorie B de la fonction publique	<b>1</b>
emploi de niveau intermédiaire : technicien, agent de maîtrise, maîtrise administrative et commerciale, VRP	<b>3</b>
personnel de catégorie C de la fonction publique	<b>1</b>
<b>Total</b>	<b>5</b>

#### Type d'employeur

la fonction publique (d'Etat, territoriale ou hospitalière)	<b>2</b>
une association	<b>3</b>
<b>Total</b>	<b>5</b>

#### Secteur(s) d'activité économique de votre employeur

Administration publique	<b>1</b>
Santé humaine et action sociale	<b>3</b>
Autres activités de service	<b>1</b>
<b>Total</b>	<b>5</b>

*Parmi les 13 secteurs proposés, 3 sont cités.*

# QUE DEVIENNENT NOS DIPLÔMÉS DE LICENCE PROFESSIONNELLE ?

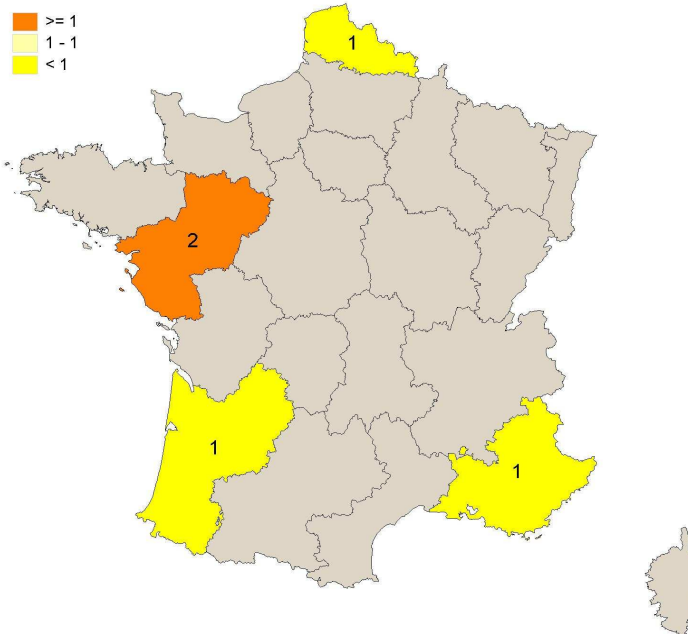
## Enquête à 30 mois - Promotion 2007-2008

### Licence Pro Métiers du développement social urbain

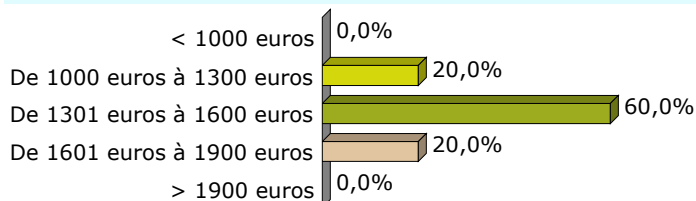
#### Localisation de l'emploi

Précisez 99 si étranger

13	1
33	1
49	2
59	1
<b>Total</b>	<b>5</b>



#### Salaire net mensuel



Basé sur le temps complet

## Adéquation Emploi Formation

#### L'emploi occupé

Vous satisfait pleinement.	2	2
Ne répond pas complètement à votre attente.	2	2
Vous insatisfait et vous comptez en changer rapidement	1	1
<b>Total</b>	<b>5</b>	

#### Degré de satisfaction en fonction des raisons

	Contenu & missions de l'emploi	Adéquation avec mon projet professionnel	Perspectives de carrière	Autonomie	Rémunération	Localisation	Horaires de travail	Relations dans l'entreprise	Concordance avec mes objectifs personnels
Vous satisfait pleinement.	2	1	0	2	1	1	0	1	1
Ne répond pas complètement à votre attente.	1	1	2	1	0	0	0	0	0





# QUE DEVIENNENT NOS DIPLÔMES DE LICENCE PROFESSIONNELLE ?

## Enquête à 30 mois - Promotion 2007-2008

### Licence Pro Métiers touristiques de la découverte économique

**10 diplômés**  
**6 ont répondu**

**5 femmes**



**1 homme**



## Etudes postérieures au diplôme obtenu en 2008

**Poursuite des études, ou préparation à un diplôme, ou un concours de la fonction publique**

Oui	<b>2</b>	<b>33,3%</b>
Non	<b>4</b>	<b>66,7%</b>
<b>Total</b>	<b>6</b>	<b>100,0%</b>

**Formations suivies**

Master Développement touristique et aménagement des territoires à l'IREST, Université Sorbonne Paris 1

## Situation professionnelle au 1er décembre 2010

1. Vous avez un emploi (y compris si c'est un emploi occasionnel ou de très courte durée, ou si vous êtes en alternance ou en formation continue, ou si vous êtes en arrêt maladie ou en congé maternité)	<b>3</b>	<b>50,0%</b>	
3. Vous n'avez pas d'emploi et vous ne cherchez pas de travail	<b>3</b>	<b>50,0%</b>	
<b>Total</b>	<b>6</b>	<b>100,0%</b>	

## Personnes qui ne travaillent pas

**Occupation d'un emploi depuis l'obtention du diplôme en 2008**

Oui	<b>2</b>	<b>66,7%</b>
Non	<b>1</b>	<b>33,3%</b>
<b>Total</b>	<b>3</b>	<b>100,0%</b>

## Personnes qui travaillent

**Premier emploi depuis l'obtention du diplôme en 2008**

Oui	<b>0</b>	<b>0,0%</b>	
Non	<b>3</b>	<b>100,0%</b>	
<b>Total</b>	<b>3</b>	<b>100,0%</b>	

## Sur l'emploi occupé au 1er décembre 2010

**Intitulé de l'emploi**

Hôtesse de caisse  
Chargée de mission tourisme

**QUE DEVIENNENT NOS DIPLÔMES DE LICENCE PROFESSIONNELLE ?**  
**Enquête à 30 mois - Promotion 2007-2008**  
**Licence Pro Métiers touristiques de la découverte économique**

**Nature du contrat**

Profession libérale, indépendant, chef d'entreprise	<b>0</b>	<b>0,0%</b>
Fonctionnaire (y compris fonctionnaire stagiaire ou élève fonctionnaire)	<b>0</b>	<b>0,0%</b>
CDI	<b>1</b>	<b>25,0%</b>
CDD (y compris contractuel de la fonction publique, ATER, assistant(e) d'éducation)	<b>1</b>	<b>25,0%</b>
Vacataire	<b>0</b>	<b>0,0%</b>
Intérimaire	<b>0</b>	<b>0,0%</b>
Intermittent du spectacle	<b>0</b>	<b>0,0%</b>
Contrat d'apprentissage	<b>0</b>	<b>0,0%</b>
Contrat de professionnalisation	<b>0</b>	<b>0,0%</b>
Emplois aidés (Contrat Initiative Emploi...)	<b>1</b>	<b>25,0%</b>
Volontariat international	<b>0</b>	<b>0,0%</b>
Autre	<b>1</b>	<b>25,0%</b>
<b>Total</b>	<b>4</b>	<b>100,0%</b>

**Niveau de l'emploi**

personnel de catégorie B de la fonction publique	<b>1</b>	<b>25,0%</b>
emploi de niveau intermédiaire : technicien, agent de maîtrise, maîtrise administrative et commerciale, VRP	<b>1</b>	<b>25,0%</b>
employé de bureau, de commerce, personnel de service	<b>2</b>	<b>50,0%</b>
<b>Total</b>	<b>4</b>	<b>100,0%</b>

**Type d'employeur**

la fonction publique (d'Etat, territoriale ou hospitalière)	<b>1</b>	<b>33,3%</b>
une entreprise privée	<b>2</b>	<b>66,7%</b>
<b>Total</b>	<b>3</b>	<b>100,0%</b>

**Secteur(s) d'activité économique de l'employeur**

Administration publique	<b>1</b>	<b>33,3%</b>
Activités spécialisées, scientifiques et techniques	<b>1</b>	<b>33,3%</b>
Commerce, transports, hébergement et restauration	<b>1</b>	<b>33,3%</b>
<b>Total</b>	<b>3</b>	<b>100,0%</b>

*Parmi 13 secteurs proposés, 3 sont cités.*

# QUE DEVIENNENT NOS DIPLÔMES DE LICENCE PROFESSIONNELLE ?

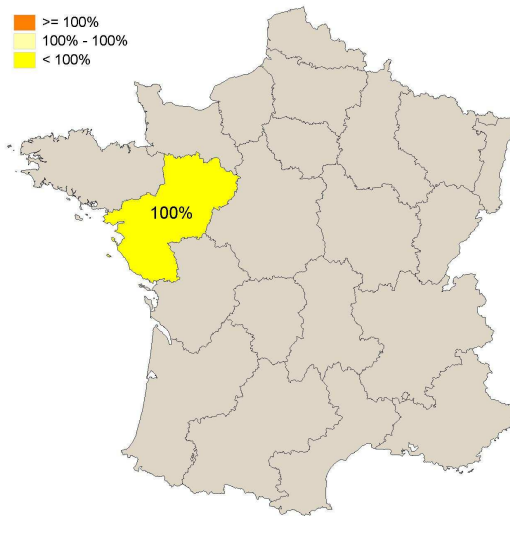
## Enquête à 30 mois - Promotion 2007-2008

### Licence Pro Métiers touristiques de la découverte économique


#### Localisation de l'emploi

Précisez 99 si étranger

	Nb	% cit.
44	<b>2</b>	<b>100,0%</b>
<b>Total</b>	<b>2</b>	<b>100,0%</b>



#### Salaire net mensuel



Basé sur le temps complet

## Adéquation Emploi Formation

#### L'emploi occupé

	Nb	% cit.
Vous satisfait pleinement.	<b>1</b>	<b>25,0%</b>
Ne répond pas complètement à votre attente.	<b>2</b>	<b>50,0%</b>
Vous insatisfait et vous comptez en changer rapidement	<b>1</b>	<b>25,0%</b>
<b>Total</b>	<b>4</b>	<b>100,0%</b>

#### Degré de satisfaction en fonction des raisons

	Adéquation avec mon projet professionnel	Contenu & missions de l'emploi	Concordance avec mes objectifs personnels	Localisation	Perspectives de carrière	Autonomie	Autre
Vous satisfait pleinement.	<b>1</b>	<b>1</b>	<b>0</b>	<b>1</b>	<b>0</b>	<b>1</b>	<b>0</b>
Ne répond pas complètement à votre attente.	<b>0</b>	<b>1</b>	<b>1</b>	<b>0</b>	<b>0</b>	<b>0</b>	<b>1</b>
Vous insatisfait et vous comptez en changer rapidement	<b>1</b>	<b>0</b>	<b>1</b>	<b>0</b>	<b>1</b>	<b>0</b>	<b>0</b>



# QUE DEVIENNENT NOS DIPLÔMES DE LICENCE PROFESSIONNELLE?

Enquête à 30 mois - Promotion 2007-2008

Licence Pro Mode et hautes technologies

**30 diplômés**  
**16 ont répondu**

**15 femmes**



**1 homme**



## Etudes postérieures au diplôme obtenu en 2008

### Poursuite des études, ou préparation à un diplôme, ou un concours de la fonction publique

Oui	2	13,3%
Non	13	86,7%
<b>Total</b>	<b>15</b>	<b>100,0%</b>

### Formations suivies


Diplôme de "chef de produits textiles" à l'institut supérieur textile d'Alsace

DNAP

DNSEP

## Situation professionnelle au 1er décembre 2010

1. Vous avez un emploi (y compris si c'est un emploi occasionnel ou de très courte durée, ou si vous êtes en alternance ou en formation continue, ou si vous êtes en arrêt maladie ou en congé maternité)	13	86,7%
2. Vous n'avez pas d'emploi et vous recherchez du travail ou vous êtes en attente d'un contrat	1	6,7%
3. Vous n'avez pas d'emploi et vous ne cherchez pas de travail	1	6,7%
<b>Total</b>	<b>15</b>	<b>100,0%</b>



## Personnes qui ne travaillent pas


### Occupation d'un emploi depuis l'obtention du diplôme en 2008

Oui	1	100,0%
<b>Total</b>	<b>1</b>	<b>100,0%</b>

## Personnes qui travaillent

### Premier emploi depuis l'obtention du diplôme en 2008

Oui	6	46,2%
Non	7	53,8%
<b>Total</b>	<b>13</b>	<b>100,0%</b>



# QUE DEVIENNENT NOS DIPLÔMES DE LICENCE PROFESSIONNELLE?

Enquête à 30 mois - Promotion 2007-2008

Licence Pro Mode et hautes technologies

## Sur l'emploi occupé au 1er décembre 2010

### Intitulé de l'emploi

Responsable marketing
Préparatrice de commande
Patronnière gradeuse
Technicienne produit
Styliste conceptuel
Serveuse
Conseillère de vente chez desigual et auto entrepreneuse
Assistante styliste
Acheteur textile naissance
Graphiste free lance
Graphiste + assistante styliste
Conseillère/vendeuse

### Nature du contrat

Profession libérale, indépendant, chef d'entreprise	<b>1</b>	<b>7,7%</b>
CDI	<b>8</b>	<b>61,5%</b>
CDD (y compris contractuel de la fonction publique, ATER, assistant(e) d'éducation)	<b>3</b>	<b>23,1%</b>
Intérimaire	<b>1</b>	<b>7,7%</b>
<b>Total</b>	<b>13</b>	<b>100,0%</b>

### Niveau de l'emploi

ingénieur, cadre, professions libérales, professions intellectuelles supérieures	<b>2</b>	<b>15,4%</b>
emploi de niveau intermédiaire : technicien, agent de maîtrise, maîtrise administrative et commerciale, VRP	<b>3</b>	<b>23,1%</b>
employé de bureau, de commerce, personnel de service	<b>8</b>	<b>61,5%</b>
<b>Total</b>	<b>13</b>	<b>100,0%</b>

### Type d'employeur

vous-même	<b>1</b>	<b>8,3%</b>
une entreprise publique	<b>1</b>	<b>8,3%</b>
une entreprise privée	<b>10</b>	<b>83,3%</b>
<b>Total</b>	<b>12</b>	<b>100,0%</b>

# QUE DEVIENNENT NOS DIPLÔMES DE LICENCE PROFESSIONNELLE?

## Enquête à 30 mois - Promotion 2007-2008

### Licence Pro Mode et hautes technologies

#### Secteur(s) d'activité économique de l'employeur

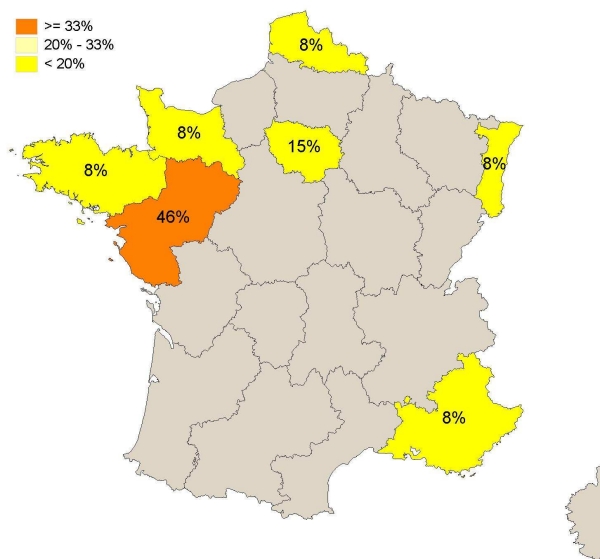
Commerce, transports, hébergement et restauration	4	30,8%
Industries (manufacturières, extractives et autres)	4	30,8%
Autres activités de service	3	23,1%
Activités spécialisées, scientifiques et techniques	1	7,7%
Information et communication	1	7,7%
<b>Total</b>	<b>13</b>	<b>100,0%</b>

Parmi 13 secteurs proposés, 5 sont cités.

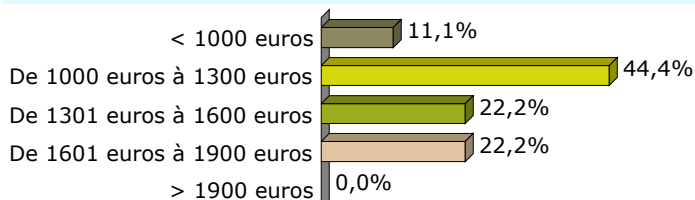
#### Localisation de l'emploi

Précisez 99 si étranger

	Nb	% cit.
13	1	7,7%
35	1	7,7%
44	2	15,4%
49	4	30,8%
50	1	7,7%
59	1	7,7%
68	1	7,7%
75	2	15,4%
<b>Total</b>	<b>13</b>	<b>100,0%</b>



#### Salaire net mensuel



Basé sur le temps complet

## Adéquation Emploi Formation

#### L'emploi occupé

	Nb	% cit.
<span style="color: green;">■</span> Vous satisfait pleinement.	6	42,9%
<span style="color: gray;">■</span> Ne répond pas complètement à votre attente.	6	42,9%
<span style="color: magenta;">■</span> Vous insatisfait et vous comptez en changer rapidement	2	14,3%
<b>Total</b>	<b>14</b>	<b>100,0%</b>

#### Degré de satisfaction en fonction des raisons

	Adéquation avec mon projet professionnel	Concordance avec mes objectifs personnels	Perspectives de carrière	Contenu & missions de l'emploi	Rémunération	Localisation	Horaires de travail	Autonomie	Relations dans l'entreprise
Vous satisfait pleinement.	4	5	5	4	2	4	2	5	5
Ne répond pas complètement à votre attente.	3	2	2	2	4	2	2	0	0
Vous insatisfait et vous comptez en changer rapidement	2	2	1	1	1	0	1	0	0





# QUE DEVIENNENT NOS DIPLÔMÉS DE LICENCE PROFESSIONNELLE ?

## Enquête à 30 mois - Promotion 2007-2008

### Licence Pro Restauration

**35 diplômés**  
**20 ont répondu**

**7 femmes**



**13 hommes**



## Etudes postérieures au diplôme obtenu en 2008

### Poursuite des études, ou préparation à un diplôme, ou un concours de la fonction publique

Oui	4	20,0%
Non	16	80,0%
<b>Total</b>	<b>20</b>	<b>100,0%</b>

### Formations suivies

Etudes de chiropratique, Ivry Sur Seine entre 09/2008-07/2010  
Master de Gestion de ressources humaines à partir de 09/2010

Master

Master 1 Gastronomie et Développement local à l'ESTHUA en 2009/2010  
CQP Vendeur Conseil Caviste en alternance à l'IFOPCA à Paris et La cave de la Madeleine à Angers

Master Gastronomie et dvpt local

## Situation professionnelle au 1er décembre 2010

1. Vous avez un emploi (y compris si c'est un emploi occasionnel ou de très courte durée, ou si vous êtes en alternance ou en formation continue, ou si vous êtes en arrêt maladie ou en congé maternité)	20	100,0%	100,0%
2. Vous n'avez pas d'emploi et vous recherchez du travail ou vous êtes en attente d'un contrat	0	0,0%	0,0%
3. Vous n'avez pas d'emploi et vous ne cherchez pas de travail	0	0,0%	0,0%
<b>Total</b>	<b>20</b>	<b>100,0%</b>	

## Personnes qui travaillent

### Premier emploi depuis l'obtention du diplôme en 2008

Oui	8	40,0%	40,0%
Non	12	60,0%	60,0%
<b>Total</b>	<b>20</b>	<b>100,0%</b>	

# QUE DEVIENNENT NOS DIPLÔMÉS DE LICENCE PROFESSIONNELLE ?

## Enquête à 30 mois - Promotion 2007-2008

### Licence Pro Restauration

#### Sur l'emploi occupé au 1er décembre 2010

##### Intitulé de l'emploi

Cuisinier - Chef de partie
Receptionniste
Responsable des banquets
Manager retail
Pâtissier-traiteur ( je travaille à mon compte)
Serveuse
Vendeur Conseil Caviste
Second de cuisine
Second de cuisine en restauration de type "gastronomique", 1 étoile Michelin
Maitre d'hotel, responsable des achats boisson
Chargé de mission institut Slow Food France (stagiaire)
Chargé de recherche et développement culinaire
Attaché de direction
Attachée de gestion
Demi chef de rang au Four Season George V
Hôtesse de vente dans le prêt à porter moyen à haut de gamme
Cuisinier collaborateur
Cuisinier niveau 1 échelon 2

##### Nature du contrat

Profession libérale, indépendant, chef d'entreprise	1	5,0%
CDI	12	60,0%
CDD (y compris contractuel de la fonction publique, ATER, assistant(e) d'éducation)	5	25,0%
Autre	2	10,0%
<b>Total</b>	<b>20</b>	<b>100,0%</b>

##### Niveau de l'emploi

ingénieur, cadre, professions libérales, professions intellectuelles supérieures	4	21,1%
emploi de niveau intermédiaire : technicien, agent de maîtrise, maîtrise administrative et commerciale, VRP	7	36,8%
manœuvre, ouvrier	2	10,5%
employé de bureau, de commerce, personnel de service	6	31,6%
<b>Total</b>	<b>19</b>	<b>100,0%</b>

##### Type d'employeur

vous-même	1	5,0%
une entreprise privée	17	85,0%
une association	2	10,0%
<b>Total</b>	<b>20</b>	<b>100,0%</b>

# QUE DEVIENNENT NOS DIPLÔMÉS DE LICENCE PROFESSIONNELLE ?

## Enquête à 30 mois - Promotion 2007-2008

### Licence Pro Restauration

#### Secteur(s) d'activité économique de l'employeur

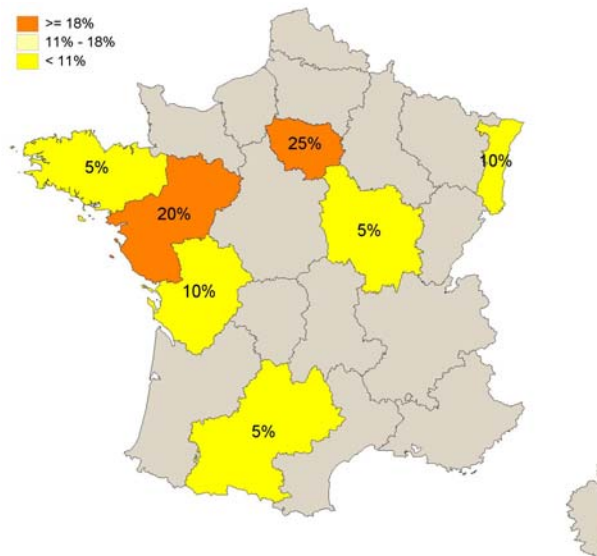
Santé humaine et action sociale	2	50,0%
Autres activités de service	1	25,0%
Enseignement	1	25,0%
<b>Total</b>	<b>4</b>	<b>100,0%</b>

Parmi 13 secteurs proposés, 3 sont cités.

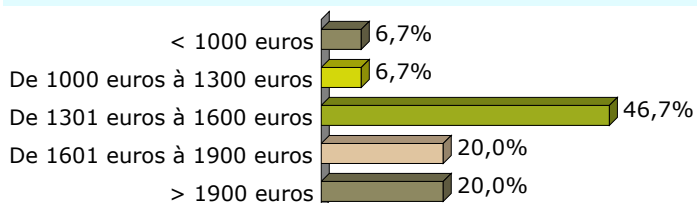
#### Localisation de l'emploi

Précisez 99 si étranger

	Nb	% cit.
21	1	5,0%
29	1	5,0%
31	1	5,0%
44	3	15,0%
49	1	5,0%
67	1	5,0%
68	1	5,0%
75	5	25,0%
86	2	10,0%
99	4	20,0%
<b>Total</b>	<b>20</b>	<b>100,0%</b>



#### Salaire net mensuel



Basé sur le temps complet

## Adéquation Emploi Formation

#### L'emploi occupé

	Nb	% cit.
Vous satisfait pleinement.	11	55,0%
Ne répond pas complètement à votre attente.	9	45,0%
<b>Total</b>	<b>20</b>	<b>100,0%</b>



#### Degré de satisfaction en fonction des raisons

	Perspectives de carrière	Contenu & missions de l'emploi	Adéquation avec mon projet professionnel	Concordance avec mes objectifs personnels	Autonomie	Rémunération	Relations dans l'entreprise	Horaires de travail	Localisation	Autre
Vous satisfait pleinement.	6	7	5	4	6	3	5	2	3	0
Ne répond pas complètement à votre attente.	5	3	3	4	1	3	1	3	1	1



# QUE DEVIENNENT NOS ETUDIANTS DIPLOMÉS DE LICENCE PROFESSIONNELLE ?

## Enquête à 30 mois - Promotion 2007-2008

### Licence Pro Systèmes automatisés et réseaux industriels

**26 diplômés**  
**16 ont répondu**

**16 hommes**



#### Etudes postérieures au diplôme obtenu en 2008

##### Poursuite d'études, ou préparation d'un diplôme ou d'un concours de la fonction publique

Oui	<b>5</b>	<b>31,3%</b>
Non	<b>11</b>	<b>68,8%</b>
<b>Total</b>	<b>16</b>	<b>100,0%</b>

##### Formations suivies

Analyste Programmeur en Automatismes et Informatique Industrielle

Ecole d'ingénieur

J'ai préparé le concours de Technicien Recherche et Formation ITARF BAP E, que j'ai obtenu en 2009.

LP Automatismes Réseaux et Télémaintenance

Master CS2i option Management des Systèmes et des Réseaux (Lorient 56) : 2008-2010

#### Situation professionnelle au 1er décembre 2010

1. Vous avez un emploi (y compris si c'est un emploi occasionnel ou de très courte durée, ou si vous êtes en alternance ou en formation continue, ou si vous êtes en arrêt maladie ou en congé maternité)	<b>15</b>	<b>93,8%</b>	
3. Vous n'avez pas d'emploi et vous ne cherchez pas de travail	<b>1</b>	<b>6,3%</b>	
<b>Total</b>	<b>16</b>	<b>100,0%</b>	

#### Personnes qui ne travaillent pas

##### Occupation d'un emploi depuis l'obtention du diplôme en 2008

Non	<b>1</b>	<b>100,0%</b>	
<b>Total</b>	<b>1</b>		

#### Personnes qui travaillent

##### Premier emploi depuis l'obtention du diplôme en 2008

Oui	<b>9</b>	<b>60,0%</b>	
Non	<b>6</b>	<b>40,0%</b>	
<b>Total</b>	<b>15</b>	<b>100,0%</b>	

# QUE DEVIENNENT NOS ETUDIANTS DIPLÔMÉS DE LICENCE PROFESSIONNELLE ?

## Enquête à 30 mois - Promotion 2007-2008

### Licence Pro Systèmes automatisés et réseaux industriels

#### Sur l'emploi occupé au 1er décembre 2010

##### Intitulé(s) de l'emploi

Automaticien
Technicien Intervention Clients
Technicien en Automatisme
Technicien de maintenance
Technicien Support Informatique
Technicien Supérieur
Technicien Recherche et Formation BAP E
Responsable Système Informatique
Chef d'équipe
Automaticien et informaticien industriel dans le service méthode et projet
Agent de Maintenance
Metteur au point en génie climatique
Ingénieur Systèmes
Conducteur de ligne

##### Nature du contrat

Fonctionnaire (y compris fonctionnaire stagiaire ou élève fonctionnaire)	1	6,7%
CDI	11	73,3%
CDD (y compris contractuel de la fonction publique, ATER, assistant(e) d'éducation)	1	6,7%
Intérimaire	1	6,7%
Autre	1	6,7%
<b>Total</b>	<b>15</b>	<b>100,0%</b>

##### Niveau de l'emploi

ingénieur, cadre, professions libérales, professions intellectuelles supérieures	2	13,3%
personnel de catégorie B de la fonction publique	1	6,7%
emploi de niveau intermédiaire : technicien, agent de maîtrise, maîtrise administrative et commerciale, VRP	10	66,7%
manœuvre, ouvrier	2	13,3%
<b>Total</b>	<b>15</b>	<b>100,0%</b>

##### Type d'employeur

la fonction publique (d'Etat, territoriale ou hospitalière)	1	6,7%
une entreprise publique	1	6,7%
une entreprise privée	12	80,0%
Autre	1	6,7%
<b>Total</b>	<b>15</b>	<b>100,0%</b>







# QUE DEVIENNENT NOS DIPLÔMES DE LICENCE PROFESSIONNELLE ?

Enquête à 30 mois - Promotion 2007-2008

Licence Pro Technicien animateur sécurité

**25 diplômés**  
**14 ont répondu**

**3 femmes**



**11 hommes**



## Etudes postérieures au diplôme obtenu en 2008

**Poursuite des études, ou préparation à un diplôme, ou un concours de la fonction publique**

Oui	<b>2</b>	<b>14,3%</b>
Non	<b>12</b>	<b>85,7%</b>
<b>Total</b>	<b>14</b>	<b>100,0%</b>

**Formations suivies**

Concours de la fonction publique (fonctionnaire de catégorie B), de technicien supérieur d'étude et de fabrication, spécialité Hygiène Sécurité et Conditions de Travail pour le ministère de la Défense

## Situation professionnelle au 1er décembre 2010

1. Vous avez un emploi (y compris si c'est un emploi occasionnel ou de très courte durée, ou si vous êtes en alternance ou en formation continue, ou si vous êtes en arrêt maladie ou en congé maternité)	<b>12</b>	<b>85,7%</b>	
2. Vous n'avez pas d'emploi et vous recherchez du travail ou vous êtes en attente d'un contrat	<b>2</b>	<b>14,3%</b>	
<b>Total</b>	<b>14</b>	<b>100,0%</b>	

## Personnes qui ne travaillent pas

**Occupation d'un emploi depuis l'obtention du diplôme en 2008**

Oui	<b>2</b>	<b>100,0%</b>
<b>Total</b>	<b>2</b>	<b>100,0%</b>

## Personnes qui travaillent

**Premier emploi depuis l'obtention du diplôme en 2008**

Oui	<b>7</b>	<b>58,3%</b>	
Non	<b>5</b>	<b>41,7%</b>	
<b>Total</b>	<b>12</b>	<b>100,0%</b>	

# QUE DEVIENNENT NOS DIPLÔMES DE LICENCE PROFESSIONNELLE ?

Enquête à 30 mois - Promotion 2007-2008

Licence Pro Technicien animateur sécurité

## Sur l'emploi occupé au 1er décembre 2010

### Intitulé de l'emploi

Préventeur
Préparateur maintenance mécanique
Formateur hygiène et sécurité
Technicien d'étude en échafaudage et isolation industrielle
Responsable du service prévention
Prévention et sureté
Ergonome au sein d'une entreprise
Animateur sécurité
Animateur QSE
Aide Conducteur de travaux
Chargé qualité sécurité environnement et personne compétente en radioprotection
Chargé de prévention de l'état major de la région terre Ile-de-France Technicien supérieur d'étude et de fabrication
Animatrice sécurité

### Nature du contrat

Profession libérale, indépendant, chef d'entreprise	1	7,7%
Fonctionnaire (y compris fonctionnaire stagiaire ou élève fonctionnaire)	2	15,4%
CDI	8	61,5%
Intérimaire	1	7,7%
Contrat de professionnalisation	1	7,7%
<b>Total</b>	<b>13</b>	<b>100,0%</b>

### Niveau de l'emploi

ingénieur, cadre, professions libérales, professions intellectuelles supérieures	4	30,8%
personnel de catégorie B de la fonction publique	2	15,4%
emploi de niveau intermédiaire : technicien, agent de maîtrise, maîtrise administrative et commerciale, VRP	7	53,8%
<b>Total</b>	<b>13</b>	<b>100,0%</b>

### Type d'employeur

vous-même	1	7,7%
la fonction publique (d'Etat, territoriale ou hospitalière)	2	15,4%
une entreprise privée	9	69,2%
une association	1	7,7%
<b>Total</b>	<b>13</b>	<b>100,0%</b>

# QUE DEVIENNENT NOS DIPLÔMES DE LICENCE PROFESSIONNELLE ?

Enquête à 30 mois - Promotion 2007-2008

Licence Pro Technicien animateur sécurité

## Secteur(s) d'activité économique de l'employeur

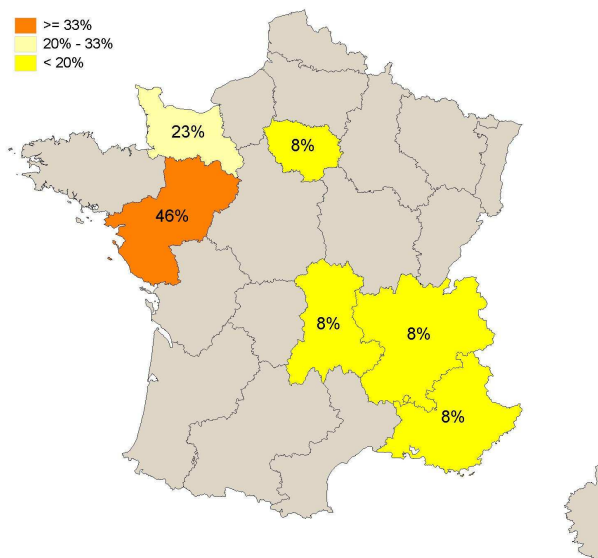
Industries (manufacturières, extractives et autres)	5	38,5%
Autres activités de service	3	23,1%
Administration publique	2	15,4%
Construction	2	15,4%
Santé humaine et action sociale	1	7,7%
<b>Total</b>	<b>13</b>	<b>100,0%</b>

Parmi 13 secteurs proposés, 5 sont cités.

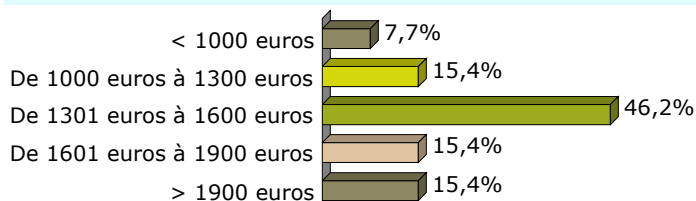
## Localisation de l'emploi

Précisez 99 si étranger

	Nb	% cit.
06	1	7,7%
14	1	7,7%
44	1	7,7%
49	3	23,1%
50	1	7,7%
61	1	7,7%
63	1	7,7%
69	1	7,7%
72	1	7,7%
78	1	7,7%
85	1	7,7%
<b>Total</b>	<b>13</b>	<b>100,0%</b>



## Salaire net mensuel



Basé sur le temps complet

## Adéquation Emploi Formation

### L'emploi occupé

	Nb	% cit.
Vous satisfait pleinement.	11	78,6%
Ne répond pas complètement à votre attente.	3	21,4%
<b>Total</b>	<b>14</b>	<b>100,0%</b>

### Degré de satisfaction en fonction des raisons

	Concordance avec mes objectifs personnels	Contenu & missions de l'emploi	Autonomie	Adéquation avec mon projet professionnel	Perspectives de carrière	Relations dans l'entreprise	Horaires de travail	Rémunération	Autre
Vous satisfait pleinement.	5	6	7	5	4	4	3	1	1
Ne répond pas complètement à votre attente.	3	1	0	1	2	1	0	2	0



# QUE DEVIENNENT NOS DIPLÔMÉS DE LICENCE PROFESSIONNELLE ?

## Enquête à 30 mois - Promotion 2007-2008

### Licence Pro Traitement et gestion des archives et des bibliothèques

**13 diplômés**  
**13 ont répondu**

**10 femmes**



**3 hommes**



## Parcours scolaire et universitaire

**Poursuite des études, ou préparation à un diplôme, ou un concours de la fonction publique**

Oui	5	38,5%
Non	8	61,5%
<b>Total</b>	<b>13</b>	<b>100,0%</b>

**Formations suivies**

BP libraire à l'ISM de Laval

Concours Assistant Qualifié de Conservation du Patrimoine et des Bibliothèques

Concours d'adjoint au patrimoine 1ere classe (niveau C)

Conservatoire à rayonnement régional, classe d'art dramatique

Licence professionnelle Métiers administratifs territoriaux

## Situation professionnelle au 1er décembre 2010

1. Vous avez un emploi (y compris si c'est un emploi occasionnel ou de très courte durée, ou si vous êtes en alternance ou en formation continue, ou si vous êtes en arrêt maladie ou en congé maternité)	12	92,3%	92,3%
2. Vous n'avez pas d'emploi et vous recherchez du travail ou vous êtes en attente d'un contrat	1	7,7%	7,7%
3. Vous n'avez pas d'emploi et vous ne cherchez pas de travail	0	0,0%	0,0%
<b>Total</b>	<b>13</b>	<b>100,0%</b>	

## Questions destinées aux personnes qui ne travaillent pas

**Occupation d'un emploi depuis l'obtention du diplôme en 2008**

Oui	1	100,0%
Non	0	0,0%
<b>Total</b>	<b>1</b>	<b>100,0%</b>

## Personnes qui travaillent

**Premier emploi depuis l'obtention du diplôme en 2008**

Oui	3	25,0%	25,0%
Non	9	75,0%	75,0%
<b>Total</b>	<b>12</b>	<b>100,0%</b>	

# QUE DEVIENNENT NOS DIPLÔMÉS DE LICENCE PROFESSIONNELLE ?

Enquête à 30 mois - Promotion 2007-2008

Licence Pro Traitement et gestion des archives et des bibliothèques

## Sur l'emploi occupé au 1er décembre 2010

### Intitulé de l'emploi

Adjoint du patrimoine
Adjoint du patrimoine et des bibliothèques
Apprentie libraire
Archiviste
Assistant bibliothèque centre documentation
Assistant de Conservation du Patrimoine et des Bibliothèques
Documentaliste assistante
Responsable de la bibliothèque universitaire

### Nature du contrat

Fonctionnaire (y compris fonctionnaire stagiaire ou élève fonctionnaire)	4	33,3%
CDI	1	8,3%
CDD (y compris contractuel de la fonction publique, ATER, assistant(e) d'éducation)	4	33,3%
Contrat d'apprentissage	1	8,3%
Emplois aidés (Contrat Initiative Emploi...)	1	8,3%
Autre	1	8,3%
<b>Total</b>	<b>12</b>	<b>100,0%</b>

### Niveau de l'emploi

ingénieur, cadre, professions libérales, professions intellectuelles supérieures	1	9,1%
personnel de catégorie B de la fonction publique	1	9,1%
emploi de niveau intermédiaire : technicien, agent de maîtrise, maîtrise administrative et commerciale, VRP	1	9,1%
personnel de catégorie C de la fonction publique	7	63,6%
employé de bureau, de commerce, personnel de service	1	9,1%
<b>Total</b>	<b>11</b>	<b>100,0%</b>

### Type d'employeur

la fonction publique (d'Etat, territoriale ou hospitalière)	9	75,0%
une entreprise publique	1	8,3%
une entreprise privée	1	8,3%
Autre	1	8,3%
<b>Total</b>	<b>12</b>	<b>100,0%</b>

### Secteur(s) d'activité économique de l'employeur

Administration publique	4	33,3%
Enseignement	3	25,0%
Information et communication	3	25,0%
Autres activités de service	2	16,7%
<b>Total</b>	<b>12</b>	<b>100,0%</b>

*Parmi 13 secteurs proposés, 4 sont cités.*

# QUE DEVIENNENT NOS DIPLÔMÉS DE LICENCE PROFESSIONNELLE ?

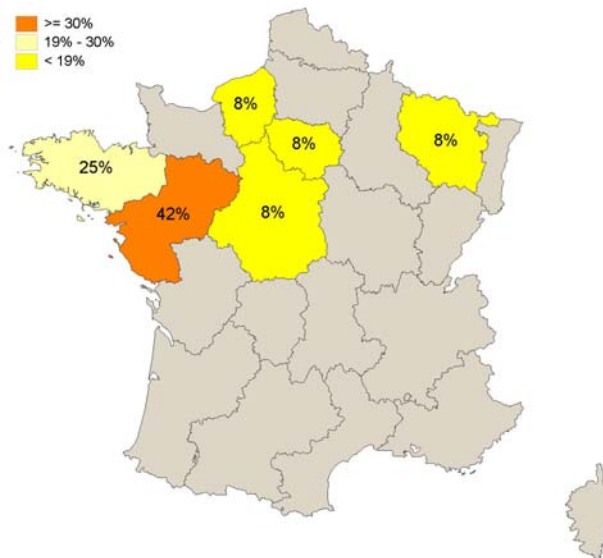
Enquête à 30 mois - Promotion 2007-2008

## Licence Pro Traitement et gestion des archives et des bibliothèques

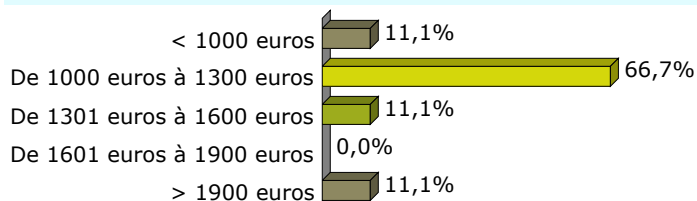
### Localisation de l'emploi

Précisez 99 si étranger

	Nb	% cit.
27	1	8,3%
35	3	25,0%
41	1	8,3%
44	1	8,3%
49	3	25,0%
85	1	8,3%
88	1	8,3%
91	1	8,3%
<b>Total</b>	<b>12</b>	<b>100,0%</b>



### Salaire net mensuel



Basé sur le temps complet

## Adéquation Emploi Formation

### L'emploi occupé

	Nb	% cit.
<span style="color: green;">■</span> Vous satisfait pleinement.	8	61,5%
<span style="color: grey;">■</span> Ne répond pas complètement à votre attente.	5	38,5%
<span style="color: purple;">■</span> Vous insatisfait et vous comptez en changer rapidement	0	0,0%
<b>Total</b>	<b>13</b>	<b>100,0%</b>

### Degré de satisfaction en fonction des raisons

	Contenu & missions de l'emploi	Perspectives de carrière	Adéquation avec mon projet professionnel	Localisation	Autonomie	Horaires de travail	Concordance avec mes objectifs personnels	Rémunération	Relations dans l'entreprise	Autre
Vous satisfait pleinement.	7	4	7	6	6	4	3	1	4	0
Ne répond pas complètement à votre attente.	3	4	0	1	0	1	2	3	0	0
Vous insatisfait et vous comptez en changer rapidement	0	0	0	0	0	0	0	0	0	0





**EXTRAIT DU QUESTIONNAIRE ENQUETE MINISTERIELLE Université d'Angers**  
**Promotion 2007-2008**  
**Questions correspondant aux items présentés dans les fiches**

**Etudes postérieures au diplôme obtenu en 2008**

Après l'obtention de votre diplôme en 2008, avez-vous poursuivi des études, ou préparé un diplôme, ou préparé un concours de la fonction publique ?

- Oui  Non

Précisez quels sont les intitulés des formations que vous avez suivies ?

**Situation professionnelle au 1er décembre 2010**

Quelle est votre situation professionnelle au 1er décembre 2010 ?

1. Vous avez un emploi (y compris si c'est un emploi occasionnel ou de très courte durée, ou si vous êtes en alternance ou en formation continue, ou si vous êtes en arrêt maladie ou en congé maternité)
2. Vous n'avez pas d'emploi et vous recherchez du travail ou vous êtes en attente d'un contrat
3. Vous n'avez pas d'emploi et vous ne cherchez pas de travail

**Questions destinées aux personnes qui ne travaillent pas**

Depuis l'obtention de votre diplôme en 2008, avez-vous occupé un emploi ?

- Oui  Non

**Questions destinées aux personnes qui travaillent**

Cet emploi est-il votre premier emploi depuis l'obtention du diplôme en 2008 ?

- Oui  Non

**Sur l'emploi occupé au 1er décembre 2010**

Quel est l'intitulé exact de l'emploi que vous occupez au 1er décembre 2010 ?

Quel est votre statut d'emploi ou votre type de contrat de travail à cette date ?

- |   |   |  |
|---|---|--|
| <input type="radio"/> Profession libérale, indépendant, chef d'entreprise                                 | <input type="radio"/> Vacataire                 | <input type="radio"/> Contrat de professionnalisation              |
| <input type="radio"/> Fonctionnaire (y compris fonctionnaire stagiaire ou élève fonctionnaire)            | <input type="radio"/> Intérimaire               | <input type="radio"/> Emplois aidés (Contrat Initiative Emploi...) |
| <input type="radio"/> CDI   | <input type="radio"/> Intermittent du spectacle | <input type="radio"/> Volontariat international                    |
| <input type="radio"/> CDD (y compris contractuel de la fonction publique, ATER, assistant(e) d'éducation) | <input type="radio"/> Contrat d'apprentissage   | <input type="radio"/> Autre  |

Quel est le niveau de l'emploi que vous occupez ?

- |  |   |  |  |
|--|---|--|--|
| <input type="radio"/> personnel de catégorie A de la fonction publique                                 | <input type="radio"/> personnel de catégorie B de la fonction publique  | <input type="radio"/> personnel de catégorie C de la fonction publique | <input type="radio"/> employé de bureau, de commerce, personnel de service |
| <input type="radio"/> ingénieur, cadre, professions libérales, professions intellectuelles supérieures | <input type="radio"/> emploi de niveau intermédiaire : technicien, agent de maîtrise, maîtrise administrative et commerciale, VRP | <input type="radio"/> manœuvre, ouvrier                                |  |

### Qui est votre employeur ?

- vous-même       une entreprise publique       une association       Autre
- la fonction publique (d'Etat, territoriale ou hospitalière)       une entreprise privée       une personne exerçant une profession libérale ou un indépendant (cabinet, étude notariale...)

### Quel est le secteur d'activité économique de votre employeur ?

- Agriculture, sylviculture et pêche       Commerce, transports, hébergement et restauration       Activités spécialisées, scientifiques et techniques       Enseignement       Autres activités de service
- Industries (manufacturières, extractives et autres)       Information et communication       Activités de services administratifs et de soutien       Santé humaine et action sociale
- Construction       Activités financières et d'assurance       Administration publique       Arts, spectacles et activités récréatives

### Dans quel département se situe votre lieu de travail ?

(97 pour les DOM et 99 pour l'étranger)

### Quel est votre temps de travail ?

Pour les personnes occupant plusieurs emplois, indiquer le temps cumulé sur ces emplois.

1. Temps plein       2. Temps partiel

### Si l'emploi est à temps partiel, quelle est la quotité travaillée (en %) ?

### S'agit-il d'un choix de votre part ?

- Oui       Non

### Quel est votre salaire net mensuel ?

- < 1000 euros
- De 1000 euros à 1300 euros
- De 1301 euros à 1600 euros
- De 1601 euros à 1900 euros
- > 1900 euros

## Adéquation Emploi Formation

### L'emploi que vous occupez (ou avez occupé) :

- Vous satisfait pleinement.       Ne répond pas complètement à votre attente.       Vous insatisfait et vous comptez en changer rapidement

### Pour quelles raisons ?

- Adéquation avec mon projet professionnel       Rémunération       Concordance avec mes objectifs personnels
- Contenu & missions de l'emploi       Perspectives de carrière       Autre
- Localisation       Autonomie
- Horaires de travail       Relations dans l'entreprise

## ANNEXE

### ENQUETES SUR LES DIPLOMES DE LICENCE PROFESSIONNELLE DROIT, ECONOMIE ET GESTION

*Page*

LP Industries de la mode	41
--------------------------	----

### ENQUETES SUR LES DIPLOMES DE LICENCE PROFESSIONNELLE ITBS - IMIS – ESTHUA Ingénierie du Tourisme, du bâtiment et des Services de l'Université d'Angers

*Page*

LP Concepteur animateur en écotourisme	15
LP Conception, management et distribution des jeux et jouets	19
LP Gestion de l'habitat social	29
LP Gestion technique de sites immobiliers	38
LP Management des établissements équestres	51
LP Management des métiers du golf	54
LP Management des services aériens	61
LP Métiers commercialisation spécialisée produit équin	71
LP Métiers du développement social urbain	77
LP Métiers touristiques de la découverte économique	80
LP Modes et hautes technologies	83
LP Restauration	86
LP Technicien animateur sécurité	92

### ENQUETES SUR LES DIPLOMES DE LICENCE PROFESSIONNELLE I.U.T.

*Page*

LP Automatisation et informatisation pour la traçabilité de systèmes de production	12
LP Distribution, management et gestion de rayon	26
LP Gestion des emplois et des compétences	32
LP Gestion et conception de projets industriels	35
LP Management des entreprises culturelles	48
LP Management des PME/PMI	57
LP Méthodes de management intégré	67
LP Métiers de la retraite et de la prévoyance	74
LP Systèmes automatisés et réseaux industriels	89

### ENQUETES SUR LES DIPLOMES DE LICENCE PROFESSIONNELLE LETTRES, LANGUES ET SCIENCES HUMAINES

*Page*

LP Action, conseil et coordination gérontologique	9
LP Coordonateur de projets en aménagements paysagers	22
LP Traitement et gestion des archives et des bibliothèques	95

## QUE DEVIENNENT NOS DIPLÔMÉS DE LICENCE PROFESSIONNELLE ?



### ENQUETES SUR LES DIPLOMES DE LICENCE PROFESSIONNELLE SCIENCES

#### *Spécialité*

*Page*

LP Logiciels libres et propriétaires pour les systèmes, réseaux et bases de données

44

LP Manager en entreprises d'horticulture et de paysage

64

### ENQUETES SUR LES DIPLOMES DE LICENCE PROFESSIONNELLE CUFCO

#### Formation Continue

#### *Spécialité*

*Page*

LP Métiers du développement social urbain

77

## **Remerciements aux personnes qui ont contribué à la réalisation de ce travail**

Guylaine Beaupuy  
Christophe Boujon  
Laurent Bordet  
Claire Bobeda  
Christelle Chasle  
Maryse Esnou  
Michèle Favreau  
Marie Fontaine  
Nathalie Granata  
Virginie Grimault  
Pascale Ingles  
Dominique Le Jacques  
Carole Lebreton  
Caroline Leymarie  
Chantal Milesi  
Pascal Missir  
Marie Oudry  
Michelle Planchenault  
Hélène Relandeau  
Annie Ribault  
Alexis Todoskoff  
Charlotte Trosic  
Marie-Paule Tudeau  
Sylvie Verjus



Réalisé grâce au soutien de :



**SUIO-IP**

*Service universitaire  
d'information et d'orientation  
Insertion professionnelle*

La Passerelle – 2 rue Lakanal – 49045 Angers Cedex 01  
Tél. 02 44 68 86 20 | [suio@univ-angers.fr](mailto:suio@univ-angers.fr) | [www.univ-angers.fr/suioip](http://www.univ-angers.fr/suioip)

